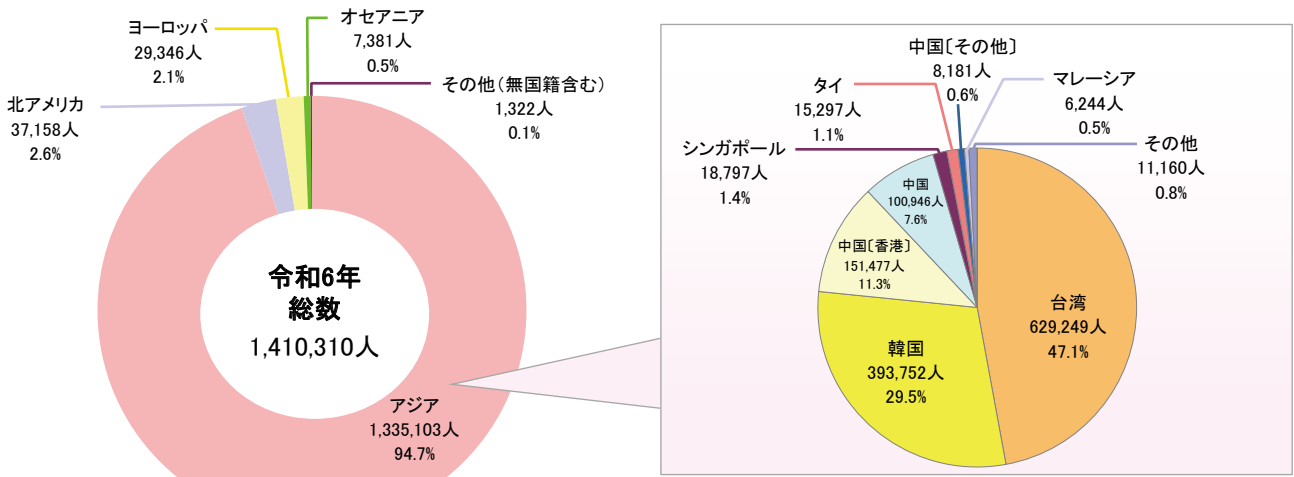


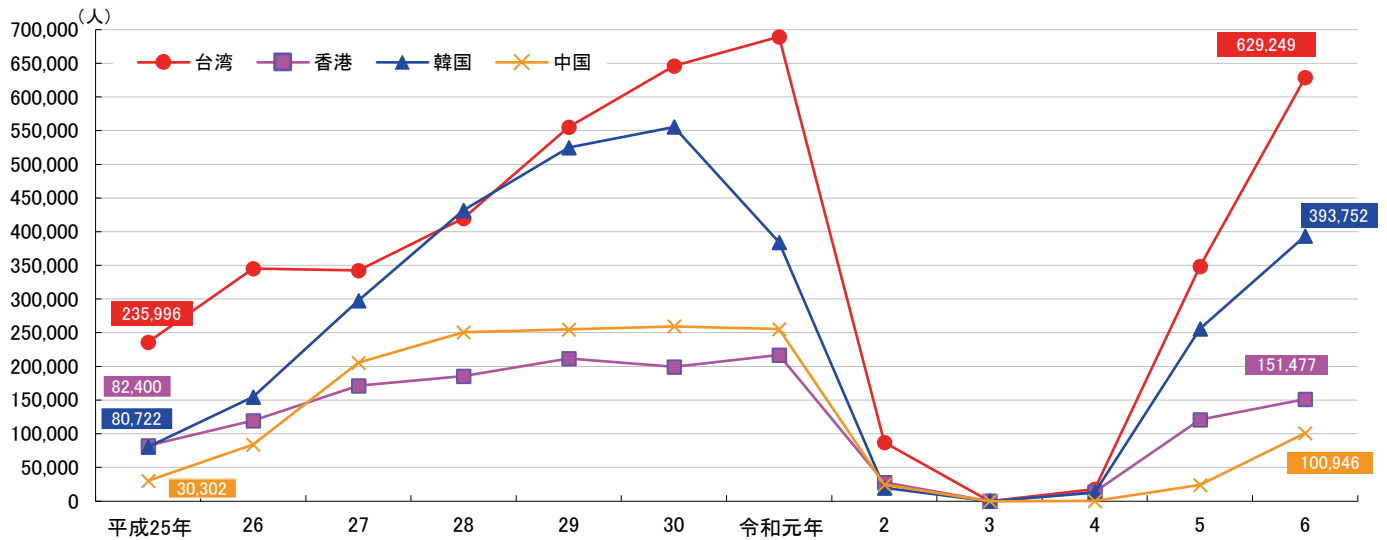
沖縄県への入域外国人数の国籍別比率（令和6年）

「国籍別比率」



注：比率の合計は四捨五入の関係で100%にならない。  
資料：法務省「出入国管理統計年報」

「人数の推移(近隣4カ国)(暦年)」



資料：法務省「出入国管理統計年報」

注1：「その他(無国籍含む)」とは、アフリカ、南アメリカ、無国籍の者。

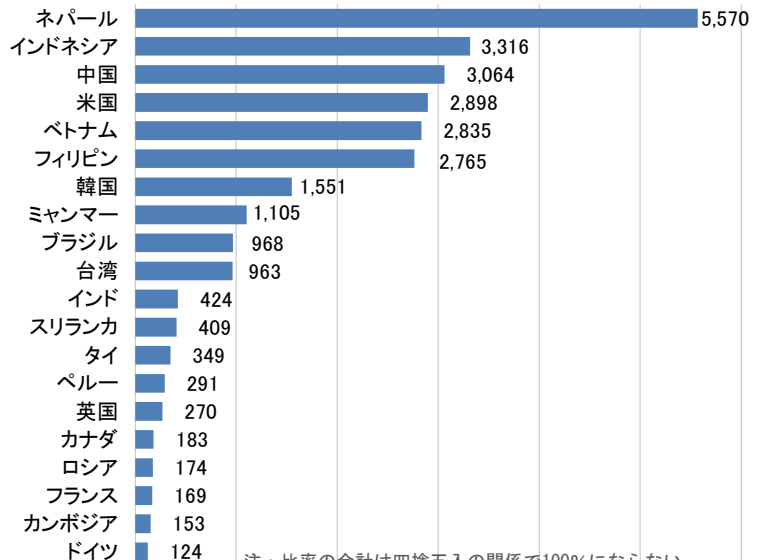
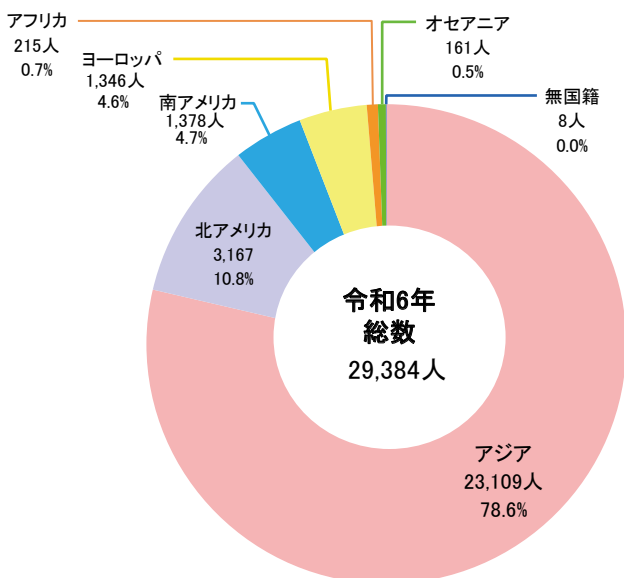
注2：「特例上陸者」は含まない。

注3：「協定該当者」(「日本国における合衆国軍隊の地位に関する協定」及び「日本国における国際連合の軍隊の地位に関する協定」による軍人、軍属及びその家族で軍艦又は軍用機によらないで本邦に入国した者)は含まない。

沖縄県在留の国籍・地域(出身地)別在留外国人の比率

(うち 上位20カ国的人数)

(人)



注：比率の合計は四捨五入の関係で100%にならない。

資料：法務省「在留外国人統計2024年12月末」