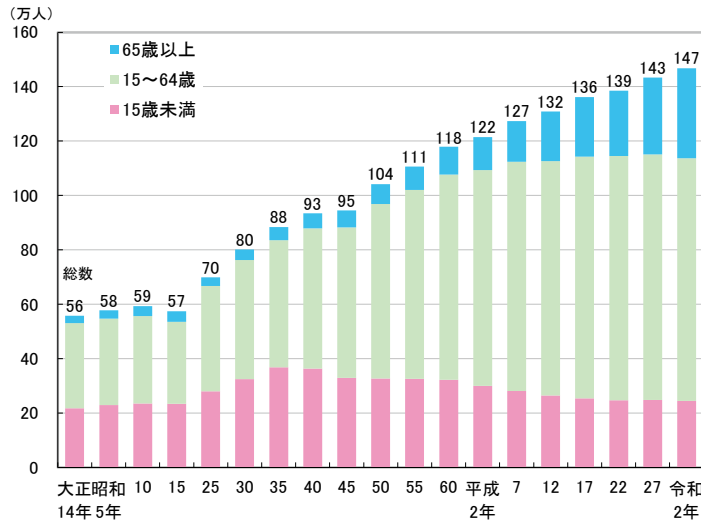


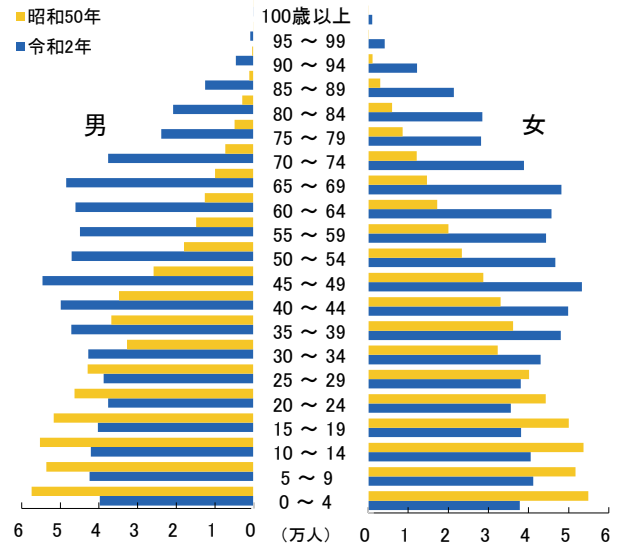
# 人口

## 沖縄県人口(年齢3区分)の推移



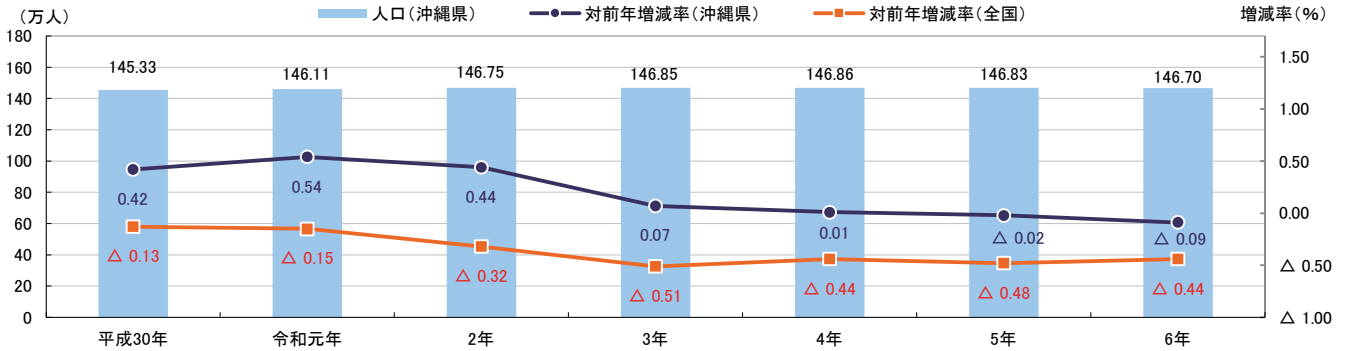
注1:「年齢3区分」には年齢不詳は含まないが、「総数」には年齢不詳を含む。  
 注2:昭和15年は外国人(89人)を除く。  
 資料:総務省統計局「国勢調査」

## 5歳階級人口の比較(昭和50年、令和2年)



注1:昭和50年は年齢不詳は含まない。  
 注2:令和2年は不詳補完値。  
 資料:総務省統計局「国勢調査」

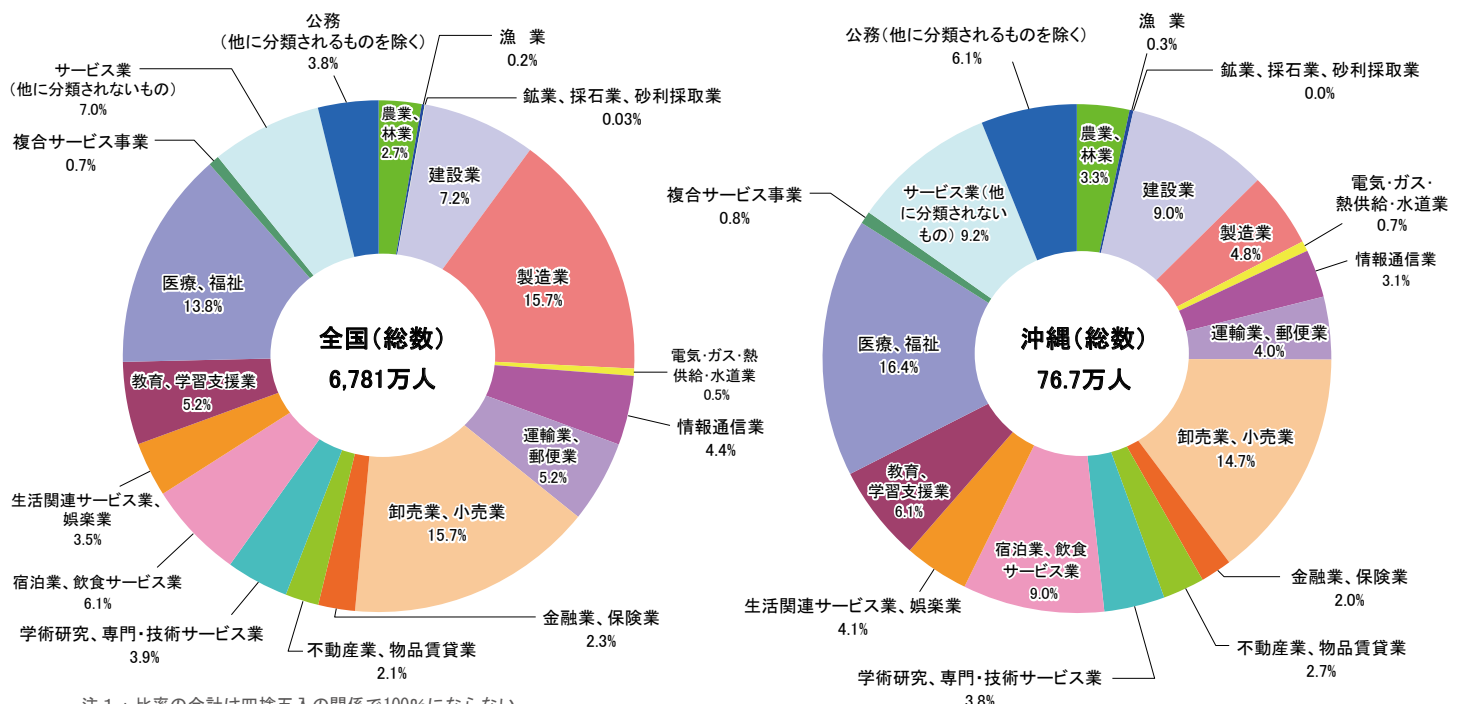
## 最近の人口推移



注:沖縄県の数値は、令和2年以前は国勢調査及び補間補正人口、令和3年以降は推計人口。  
 資料:総務省統計局「人口推計」、沖縄県統計課「推計人口」

# 就業

## 産業別就業者数の比率(令和6年平均)



注1:比率の合計は四捨五入の関係で100%にならない。  
 注2:グラフは分類不能の産業を除く。ただし、全産業の就業者総数には、分類不能の産業を含む。  
 資料:総務省統計局「令和6年労働力調査年報」、沖縄県統計課「令和6年労働力調査年報」