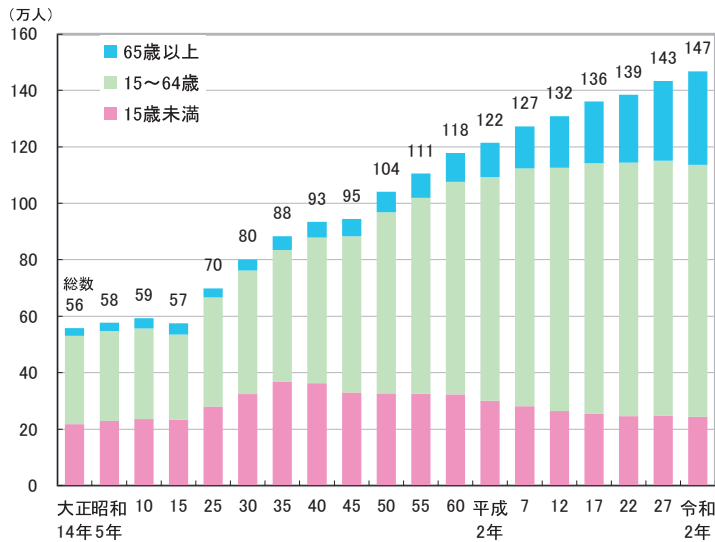


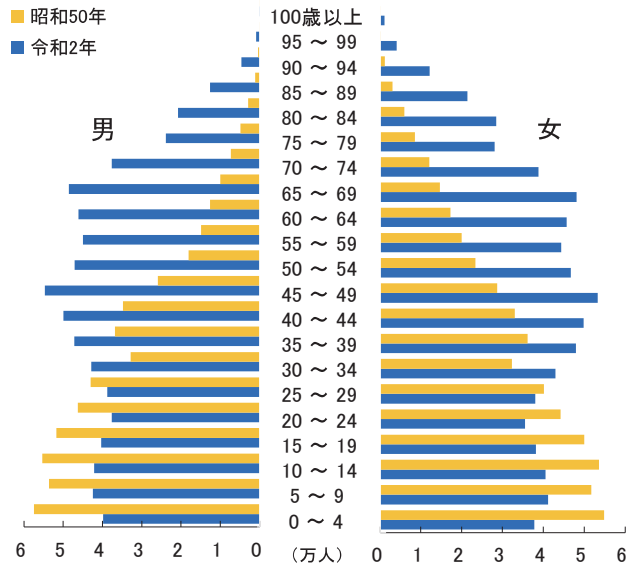
人口

沖縄県人口(年齢3区分)の推移



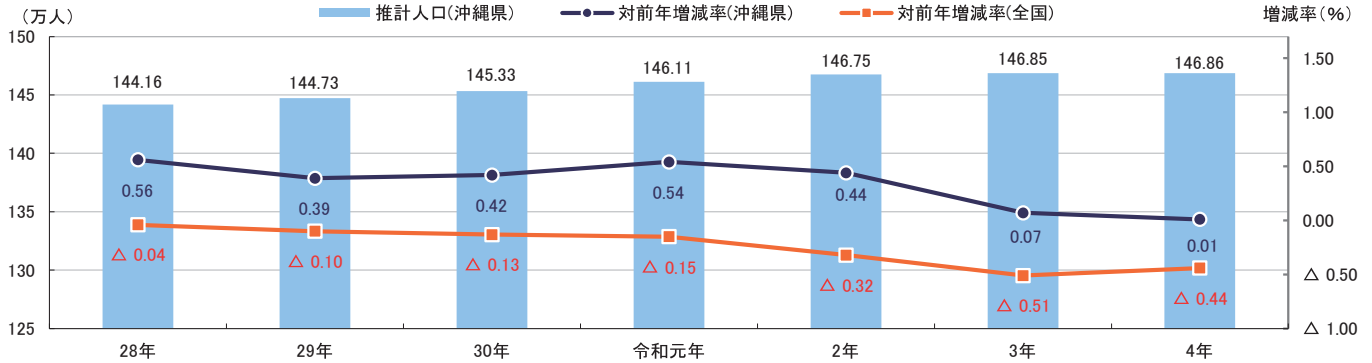
注1:「年齢3区分」には年齢不詳は含まないが、「総数」には年齢不詳を含む。
 注2:昭和15年は外国人(89人)を除く。
 資料:総務省統計局「国勢調査」

5歳階級人口の比較(昭和50年、令和2年)



注1:昭和50年は年齢不詳は含まない。
 注2:令和2年は不詳補完値。
 資料:総務省統計局「国勢調査」

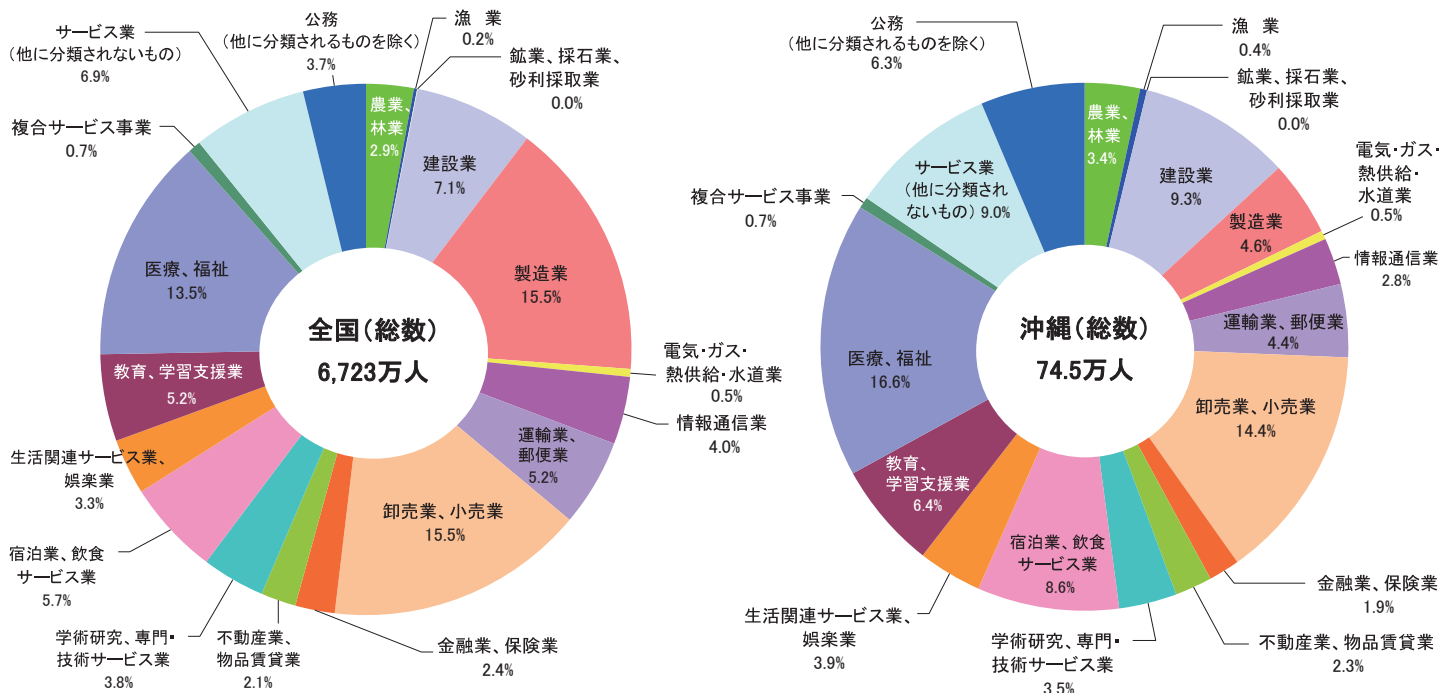
最近の推計人口の推移



注:沖縄県の数値は令和2年国勢調査確報値による補間補正人口
 資料:総務省統計局「人口推計」、沖縄県統計課「推計人口」

就業

産業別就業者数の比率(令和4年平均)



注:グラフは分類不能の産業を除く。ただし、全産業の就業者総数には、分類不能の産業を含む。
 資料:総務省統計局「令和4年労働力調査年報」、沖縄県統計課「令和4年労働力調査年報」