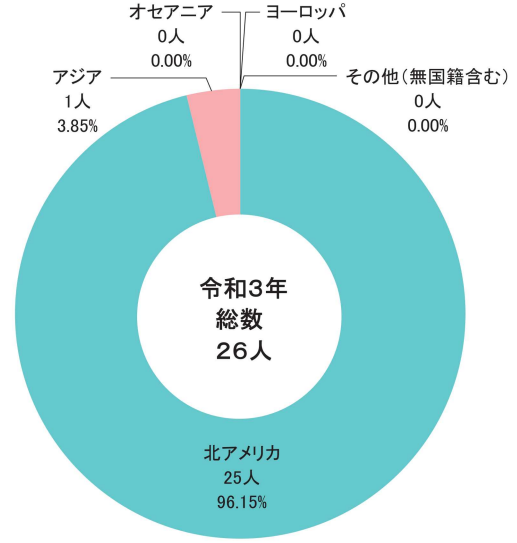
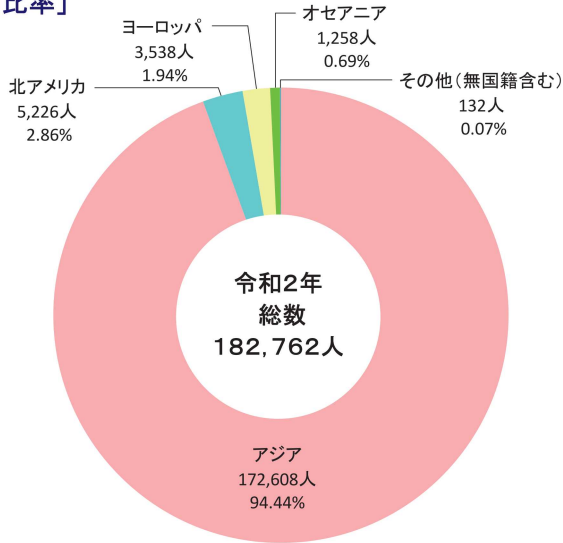
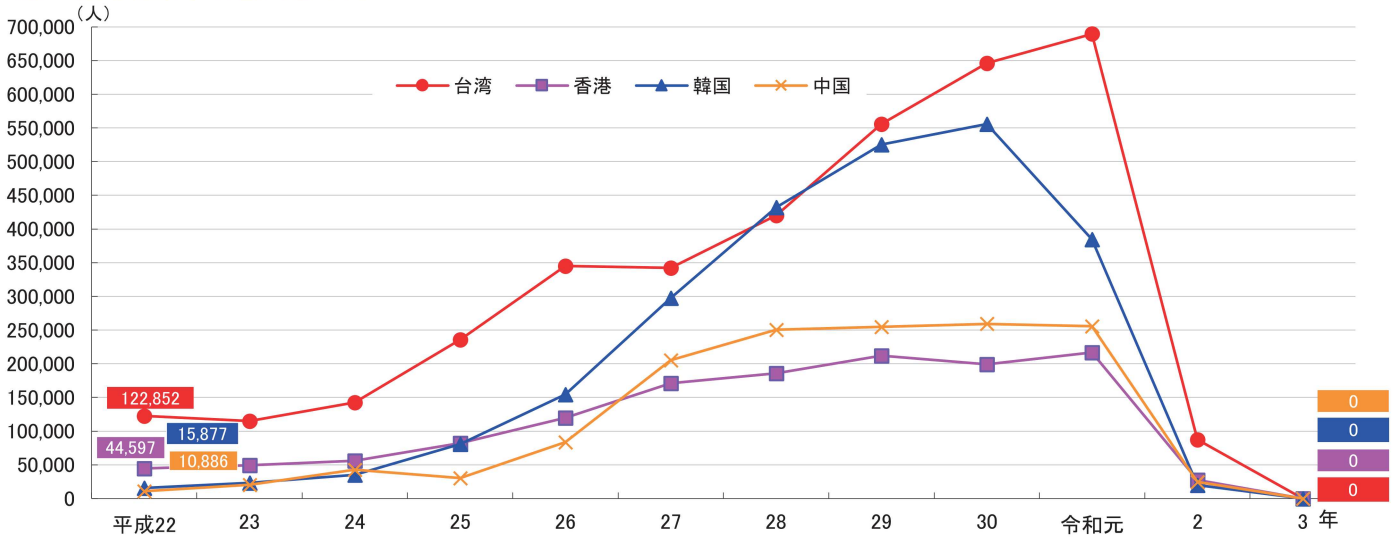


沖縄県への入域外国人数の国籍別比率（令和2年・3年）

「国籍別比率」



「人数の推移(歴代4カ国)(暦年)」



注1: 「その他(無国籍含む)」とは、アフリカ、南アメリカ、無国籍の者。

注2: 「特例上陸者」は含まない。

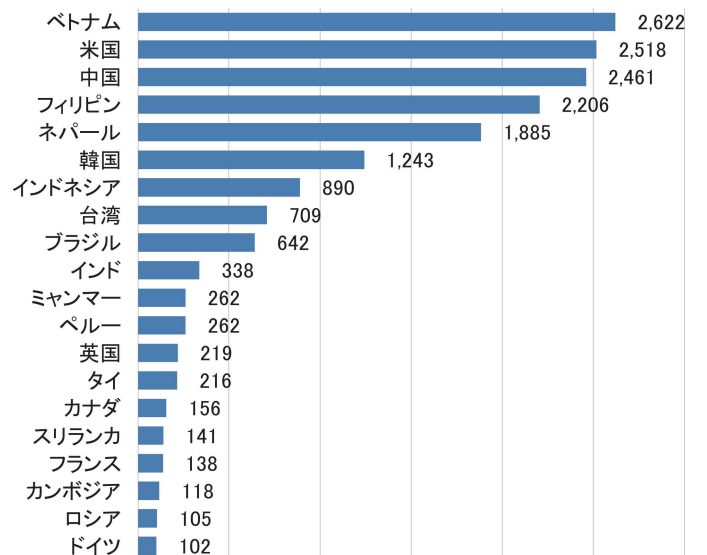
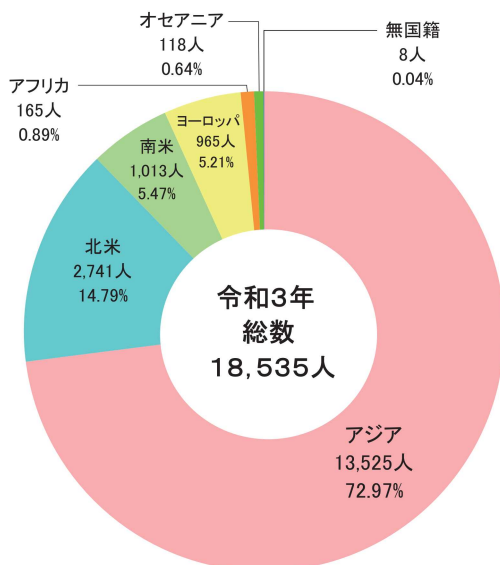
注3: 「協定該当者」(「日本国における合衆国軍隊の地位に関する協定」及び「日本国における国際連合の軍隊の地位に関する協定」による軍人、軍属及びその家族で、軍艦又は軍用機によらないで本邦に入国した者)は含まない。

資料: 法務省「出入国管理統計表」

沖縄県在留の国籍・地域(出身地)別在留外国人の比率

(うち 上位20カ国の人数)

(人)



資料: 法務省「在留外国人統計2021年12月末」