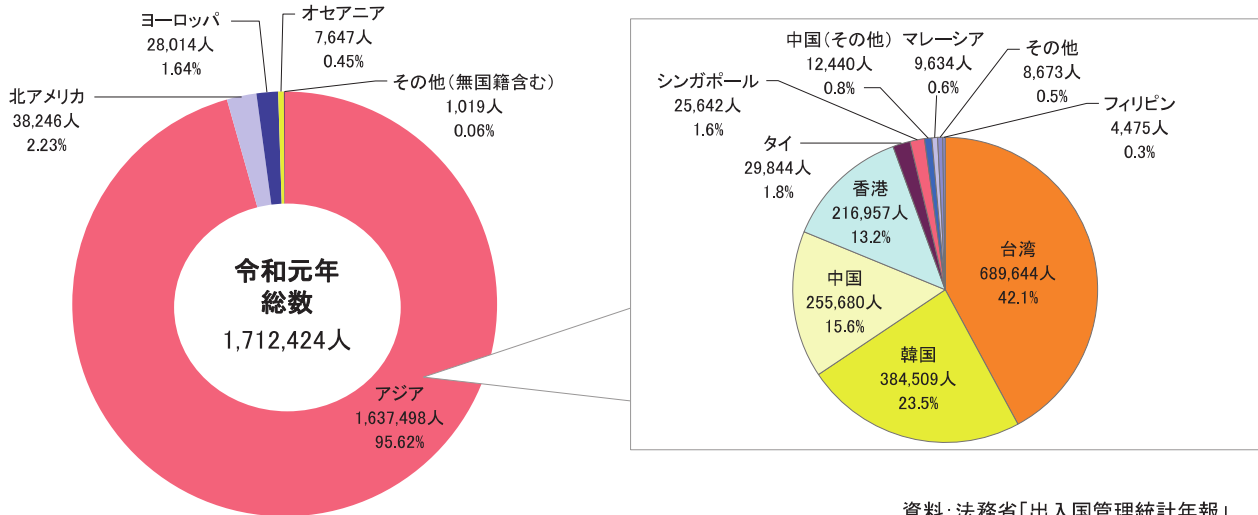


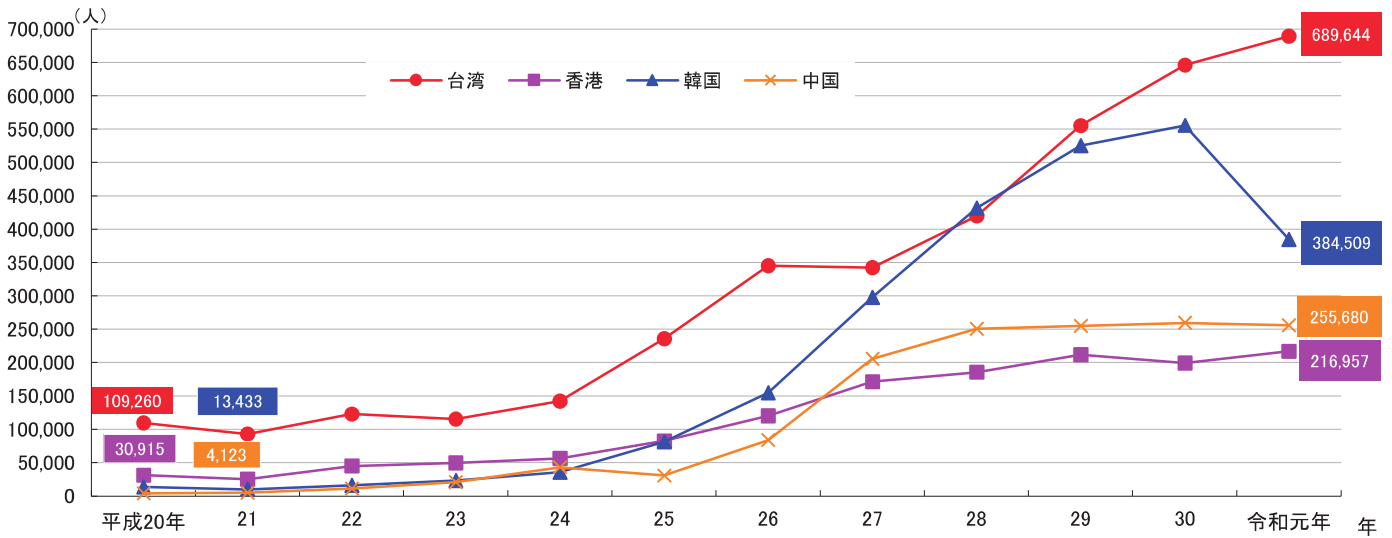
沖縄県への入域外国人数の国籍別比率（令和元年）

「国籍別比率」



資料：法務省「出入国管理統計年報」

「人数の推移(上位4カ国)(暦年)」



資料：法務省「出入国管理統計年報」

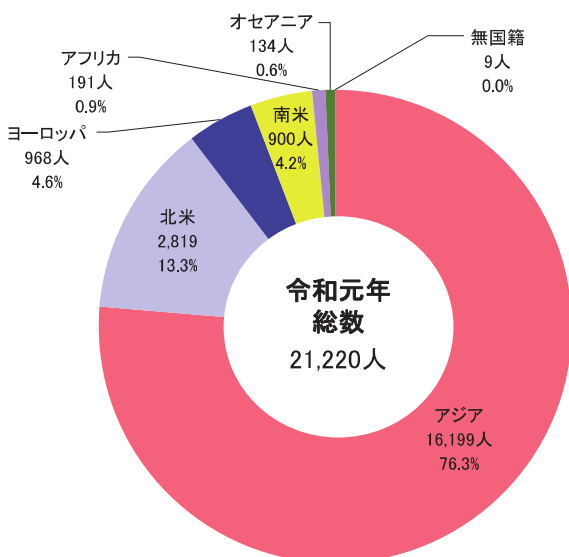
注1：「その他(無国籍含む)」とは、アフリカ、南アメリカ、無国籍の者。

注2：「中国(その他)」とは、中国国籍を有する者で、中国及び香港を除く政府(例えば、マカオ等)が発給した身分証明書等を所持する者。

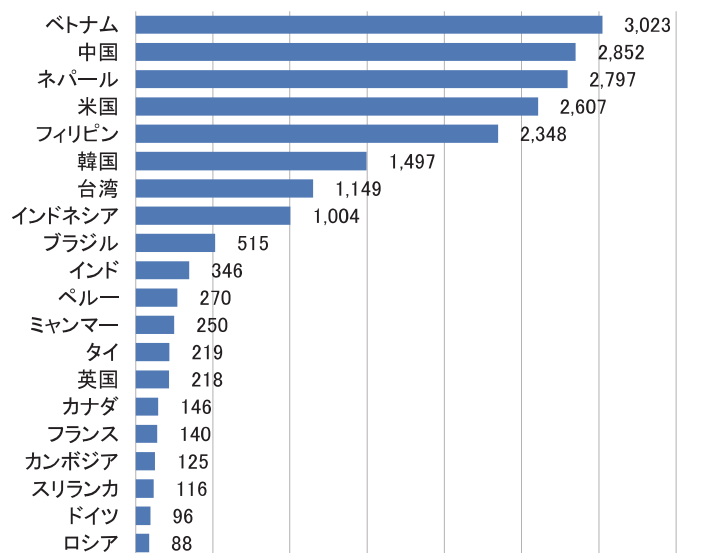
注3：「特例上陸者」は含まない。

注4：「協定該当者」(「日本国における合衆国軍隊の地位に関する協定」及び「日本国における国際連合の軍隊の地位に関する協定」による軍人、軍属及びその家族で、軍艦又は軍用機によらないで本邦に入国した者)は含まない。

沖縄県在留の国籍・地域(出身地)別在留外国人の比率



(うち 上位20カ国の人数)



資料：法務省「在留外国人統計2019年12月末」