

5 高等学校

a 全日制課程、定時制課程

(1) 学校数 (表16、図25、図26)

学校数は64校で前年度と同数である。

設置者別学校数は、県立が60校（構成比93.8%）、私立は4校（同6.3%）となっており、私立の占める割合は全国平均の27.1%を大きく下回っている。

学校数を課程別にみると、全日制単独校57校、定時制単独校（通信制との併置）が1校、全日・定時の両課程を置く併置校が6校となっている。

表16 設置者別学校数

区分	計				県立				私立
	計	全日	定時	併置	計	全日	定時	併置	全日
平成28年	64	57	1	6	60	53	1	6	4
29	64	57	1	6	60	53	1	6	4
30	64	57	1	6	60	53	1	6	4
令和元年度	64	57	1	6	60	53	1	6	4
2	64	57	1	6	60	53	1	6	4

図25 設置者別学校数の構成比(%)

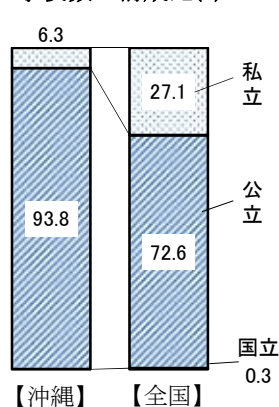
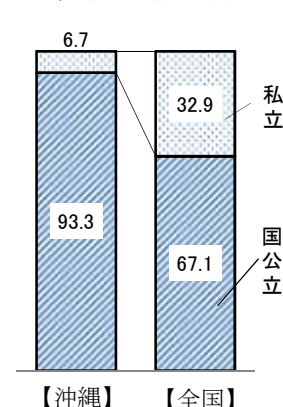


図26 設置者別生徒数の構成比(%)



(2) 生徒数 (表17、表18、図27)

生徒数(本科)は43,970人(男子22,245人、女子21,725人)で前年度より905人(2.06%)減少している。

全日制の学年別生徒数をみると、1学年は14,514人で前年度より36人の減少、2学年は14,265人で239人の減少、3学年は14,118人で470人の減少となっている。

本科の学科別生徒数をみると、普通科は27,440人で前年度より543人減少している。

なお、普通科にその他の学科(理数科、英語科等)を加えた構成比は69.6%で前年度を上回っている。

学科別生徒数(本科)の構成比を全国と比較すると、普通科は全国73.1%に対し、本県62.4%で全国より10.7ポイント下回っている。

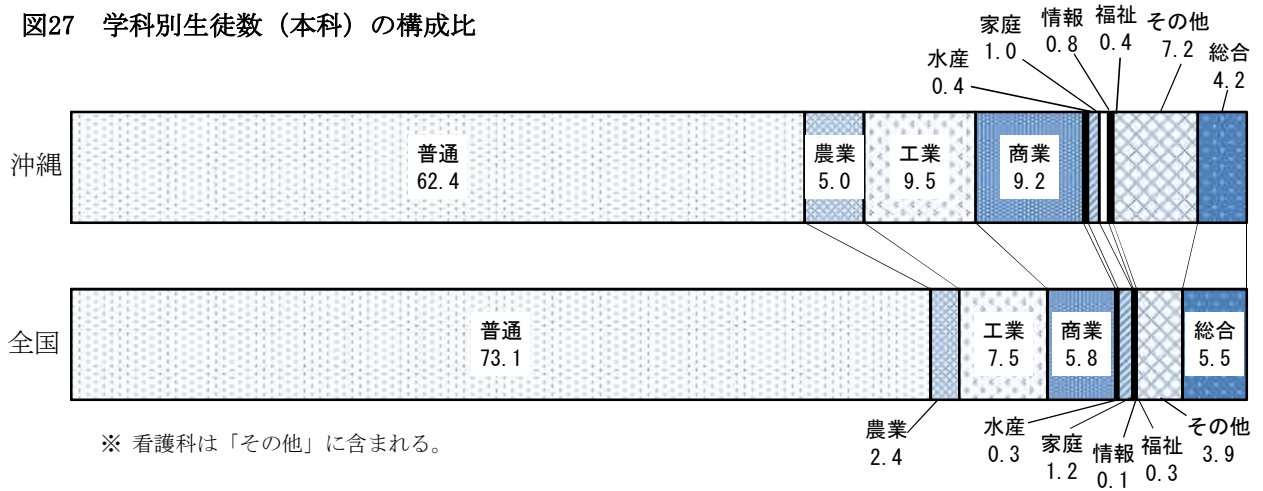
表17 課程別・学年別生徒数

区分	計(本科)			全日制(本科)			定時制(本科)				専攻科		
	計	県立	私立	計	1年	2年	3年	計	1年	2年		3年	4年
平成28年度	46,757	43,931	2,826	45,146	15,355	15,051	14,740	1,611	519	461	379	252	63
29	46,499	43,677	2,822	44,979	15,294	15,015	14,670	1,520	491	444	340	245	64
30	45,658	42,801	2,857	44,311	14,809	14,972	14,530	1,347	408	406	313	220	63
令和元年度	44,875	41,942	2,933	43,642	14,550	14,504	14,588	1,233	353	343	323	214	63
2	43,970	41,035	2,935	42,897	14,514	14,265	14,118	1,073	286	313	283	191	67

表18 学科別生徒数（本科）

区 分	計	普通	農業	工業	商業	水産	家庭	情報	福祉	その他	総 合
平成28年度	46,757 (100.0)	29,223 (62.5)	2,488 (5.3)	4,528 (9.7)	4,371 (9.3)	185 (0.4)	499 (1.1)	341 (0.7)	117 (0.3)	3,160 (6.8)	1,845 (3.9)
29	46,499 (100.0)	28,912 (62.2)	2,442 (5.3)	4,590 (9.9)	4,355 (9.4)	185 (0.4)	479 (1.0)	343 (0.7)	151 (0.3)	3,145 (6.8)	1,897 (4.1)
30	45,658 (100.0)	28,580 (62.6)	2,341 (5.1)	4,443 (9.7)	4,140 (9.1)	188 (0.4)	458 (1.0)	332 (0.7)	169 (0.4)	3,075 (6.7)	1,932 (4.2)
令和元年度	44,875 (100.0)	28,037 (62.5)	2,234 (5.0)	4,321 (9.6)	4,161 (9.3)	182 (0.4)	419 (0.9)	330 (0.7)	196 (0.4)	3,122 (7.0)	1,873 (4.2)
2	43,970 (100.0)	27,440 (62.4)	2,218 (5.0)	4,172 (9.5)	4,029 (9.2)	174 (0.4)	424 (1.0)	338 (0.8)	179 (0.4)	3,167 (7.2)	1,829 (4.2)

図27 学科別生徒数（本科）の構成比



(3) 教員数（表19）

本務教員数は、3,535人（男性1,936人、女性1,599人）で、前年度より6人増加している。

教員数のうち、女性教員の占める比率は45.2%で、全国に比べて12.7ポイント高くなっている。

表19 設置者別教員数（本務者）

区 分	計	県立	私立	男	女	女性教員の比率	
						沖縄(%)	全国(%)
平成28年度	3,585	3,431	154	1,971	1,614	45.0	31.7
29	3,590	3,432	158	1,986	1,604	44.7	31.9
30	3,570	3,407	163	1,964	1,606	45.0	32.1
令和元年度	3,529	3,365	164	1,937	1,592	45.1	32.5
2	3,535	3,365	170	1,936	1,599	45.2	32.5

b 通信制課程

(1) 学校数

学校数は6校で、前年度と同じである。

公立2校は全日制、定時制との併置、私立4校は通信制独立校で、設置学科はすべて普通科のみ。

(2) 生徒数

生徒数は22,144人（男子10,924人、女子11,220人）であるが、そのうち実際に1科目以上履修している者は21,285人である。

(3) 教員数

本務教員数は406人（男性185人、女性221人）となっている。