

1 幼稚園

(1) 園数 (表2、図2)

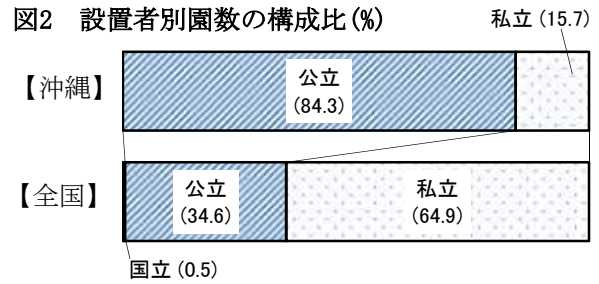
園数は197園 (本園のみ) で前年度より34園減少した。

設置者別園数は、公立が166園 (構成比84.3%)、私立は31園 (同15.7%) となっており、公立幼稚園の占める割合は全国平均34.6%を大きく上回っている。

表2 設置者別園数

区分	計	公立	私立				
			計	学校法人	宗教法人	個人	その他
平成27年度	272	240	32	30	1	1	-
28	261	229	32	30	1	1	-
29	254	223	31	30	1	0	-
30	231	200	31	30	1	0	-
令和元年度	197	166	31	30	1	-	-

図2 設置者別園数の構成比 (%)



(2) 在園者数 (表3、図3、図4)

在園者数は11,005人 (男子5,449人、女子5,556人) で、前年度より2,820人減少している。

年齢別在園者数は5歳児が最も多く7,096人 (構成比64.5%)、次いで4歳児が2,576人 (同23.4%)、3歳児が1,333人 (同12.1%) となっており、全国値と比べて3・4歳児の占める割合が低く、5歳児の占める割合が高くなっている。

また、在園者を設置者別に見ると、公立が7,261人 (構成比66.0%)、私立が3,744人 (同34.0%) と、公立の占める割合が全国値を大きく上回っている。

図3 年齢別在園者の構成比 (%)

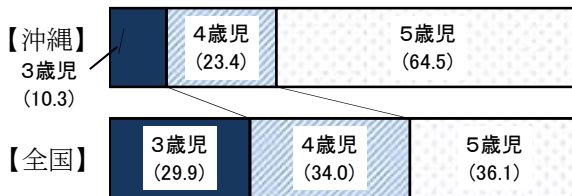


図4 設置者別在園者の構成比 (%)

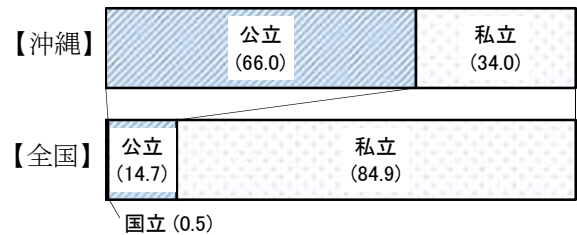


表3 設置者別・年齢別在園者数

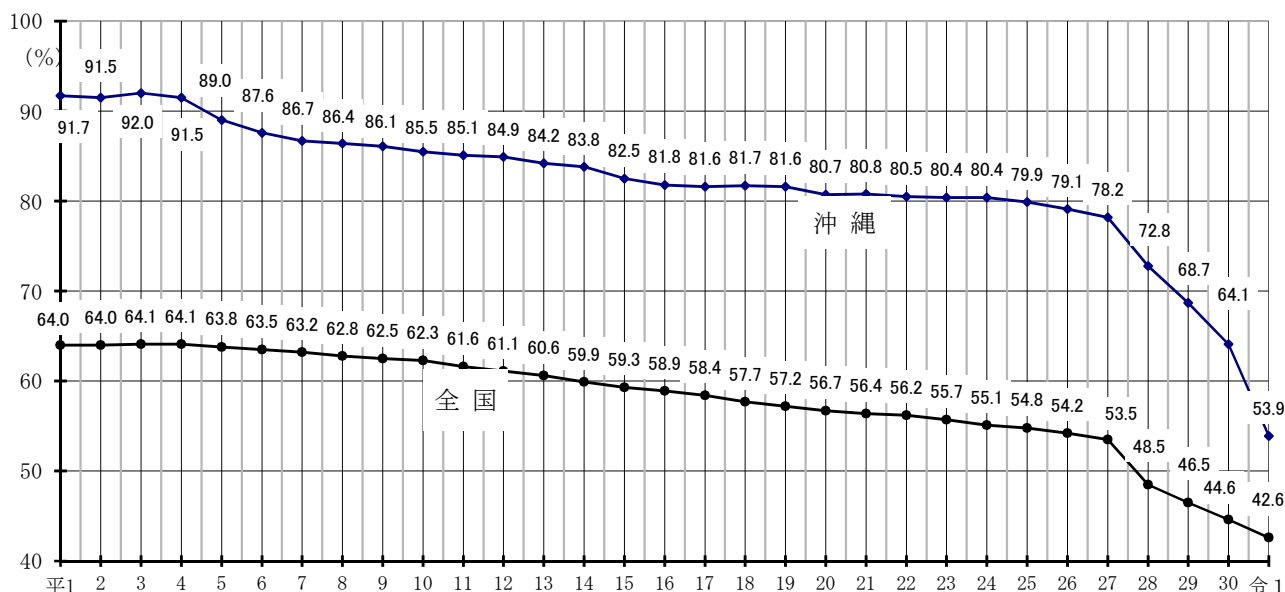
区分	計				公立			私立				
	計	3歳児	4歳児	5歳児	計	3歳児	4歳児	5歳児	計	3歳児	4歳児	5歳児
平成27年度	17,006	1,321	3,419	12,266	13,051	44	2,040	10,967	3,955	1,277	1,379	1,299
28	16,794	1,369	3,684	11,741	12,782	74	2,333	10,375	4,012	1,295	1,351	1,366
29	16,050	1,467	3,747	10,836	12,072	167	2,387	9,518	3,978	1,300	1,360	1,318
30	13,825	1,419	3,382	9,024	9,992	196	2,036	7,760	3,833	1,223	1,346	1,264
令和元年度	11,005	1,333	2,576	7,096	7,261	126	1,300	5,835	3,744	1,207	1,276	1,261

(3) 就園率(図5)

就園率は53.9%で前年度より10.2ポイント下回っている。

本県の就園率は全国の就園率42.6%を11.3ポイント上回り全国より高くなっている。

図5 就園率の推移(全国・沖縄)



$$\text{就園率} = \frac{\text{幼稚園修了者数}}{\text{小学校及び義務教育学校第1学年児童数}} \times 100$$

(4) 学級数・教員数(表4)

学級数は525学級で前年度より102学級減少した。

本務教員数は前年度より186人減少して886人(男性61人、女性825人)となっている。

1教員当たりの園児数は12.4人で全国の12.2人より0.2人多くなっている。

表4 設置者別学級数・教員数等

区分	学級数			教員数(本務者)			園児数/1教員		修了者数 (当該年3月)
	計	公立	私立	計	公立	私立	沖縄	全国	
平成27年度	749	608	141	1,153	874	279	14.7	13.8	13,367
28	738	594	144	1,152	880	272	14.6	13.4	12,333
29	721	574	147	1,149	867	282	14.0	13.0	11,897
30	627	485	142	1,072	781	291	12.9	12.6	10,870
令和元年度	525	385	140	886	589	297	12.4	12.2	9,115

※設置者別学級数では「0人」の学級を含む。