

令和元年度

学校基本統計  
(学校基本調査報告書)

沖縄県企画部統計課



## ま え が き

学校基本調査（基幹統計調査）は、学校に関する基本的事項を調査し、学校教育行政上の基礎資料を得ることを目的として、文部科学省が統計法に基づき、昭和23年度から毎年度実施しているものです。

本県においては、昭和32年度から教育委員会で実施してきましたが、平成13年度から企画部統計課の所管となりました。

本調査では、幼稚園から大学まで全国すべての学校について、その学校数、在学者数、卒業者数、教員数等を調査しています。（高等専門学校・短期大学・大学については文部科学省が直接調査を行っています。）

このたび、本県で集計した結果（文部科学省直接調査分を除く。）がまとまりましたので、本報告書が、教育行政の計画立案のための基礎資料として、関係者だけでなく、各方面の方々に御利用いただければ幸いです。

本報告書を刊行するにあたり、調査実施に格別の御協力をいただきました学校並びに各市町村の関係者の皆様に対し、心から感謝の意を表します。

令和2年3月

沖縄県企画部長  
宮城 力

# 目 次

## 報告書利用上の注意

I 調査の概要	1
II 調査結果の概要	2
III 統計表	
《 学 校 調 査 》	
幼 稚 園	
表 1 学級数別学校数・在園者数別学校数・編制方式別学校数	26
表 2 編制方式別学級数・収容人員別学級数	27
表 3 園数・認可定員及び年齢別在園者数	28
表 4 修了者数・教員数（本務者）	29
表 5 職名別教員数（兼務者）及び職員数（本務者）	30
表 6 私立幼稚園の園数・学級数・在園者数及び教職員数	31
幼保連携型認定こども園	
表 7 学級数別学校数・在園者数別学校数及び編制方式別学校数	32
表 8 編成方式別学級数及び収容人員別学級数	32
表 9 園数・認可定員・利用定員及び年齢別在園者数	32
表 10 修了者数及び職名別教育・保育職員数（本務者）	33
表 11 職名別教育・保育職員数（兼務者）及びその他の職員数（本務者）	33
表 12 私立幼保連携型認定こども園の園数、学級数、在園者数、 教育・保育職員数及びその他の職員数	33
小 学 校	
表 13 設置者別学校数・へき地指定学校数・複式学級等のある学校数及び学校医等のいる学校数	34
表 14 児童数別保健主事・本務養護教諭・本務及び負担法による事務職員のいる学校数	35
表 15 学級数別学校数	36
表 16 児童数別学校数	38
表 17 編制方式別学級数	39
表 18 収容人員別学級数	40
表 19 学年別児童数	41
表 20 学級編制方式別児童数	42
表 21 帰国児童数及び外国人児童数	43
表 22 学年別・種類別特別支援学級児童数（公立のみ）	44
表 23 職名別教員数（本務者）	46
表 24 本務教員のうち産休等代替教員数及び教員数（兼務者）	47
表 25 本務者のうち指導主事等・教務主任等・特別支援学級担当教員（再掲）及び学校医等の数	48
表 26 職名別職員数（本務者）	49
表 27 私立小学校の学校数・学級数・児童数及び教職員数	50

## 中 学 校

表 28	設置者別学校数・へき地指定学校数・複式学級等のある学校数及び学校医等のいる学校数	51
表 29	生徒数別保健主事・本務養護教諭・本務及び負担法による事務職員がいる学校数	52
表 30	学級数別学校数	53
表 31	生徒数別学校数	54
表 32	編制方式別学級数	55
表 33	収容人員別学級数	56
表 34	学年別生徒数	57
表 35	学級編制方式別生徒数	58
表 36	帰国生徒数及び外国人生徒数	59
表 37	学年別・種類別特別支援学級生徒数（公立のみ）	60
表 38	職名別教員数（本務者）	61
表 39	本務教員のうち産休等代替教員数及び教員数（兼務者）	62
表 40	本務者のうち指導主事等・教務主任等・特別支援学級担当教員（再掲）及び学校医等の数	63
表 41	職名別職員数（本務者）	64
表 42	私立中学校の学校数・学級数・生徒数及び教職員数	65

## 高 等 学 校

表 43	学校数・学級数（本科）及び生徒数（本科）	67
表 44	入学状況（本科）	68
表 45	学年別生徒数	70
表 46	学科別・学年別・男女別生徒数（本科）	71
表 47	設置者別・課程別・小学科別入学状況（本科）	82
表 48	設置者別・課程別・小学科別生徒数（本科）	84
表 49	職名別教員数（本務者）及び休職者等の数（再掲）	85
表 50	本務教員のうち産休等代替教員数及び教員数（兼務者）	86
表 51	帰国生徒・外国人生徒数及び本務教員のうち指導主事等の数	87
表 52	職名別職員数（本務者）	88

## 特 別 支 援 学 校

表 53	学校数・編制方式別学級数	89
表 54	学年別在学者数	90
表 55	年齢別在学者数	92
表 56	通学状況別在学者数	94
表 57	高等部の学科別在学者数及び入学者数（本科）	95
表 58	理由別長期欠席者数・各部別転入、転出状況	95
表 59	職名別教員数及び休職者等の数（再掲）	96
表 60	本務者のうち指導主事等・教務主任等数及び産休代替等教職員数	97
表 61	職名別職員数（本務者）・学校医等の数	98

## 専修学校

表 62	学校数・学科数	99
表 63	生徒数・教員数（本務者・兼務者）・職員数（本務者）	99
表 64	学科別学校数	100
表 65	生徒数別学校数	100
表 66	卒業年次別入学者数（再掲）	100
表 67	修業年限別学科数	101
表 68	学科別生徒数	102
表 69	学科別入学状況	103
表 70	学科別卒業生数	104

## 各種学校

表 71	学校数・課程数	105
表 72	生徒数・教員数（本務者・兼務者）・職員数（本務者）	105
表 73	課程別生徒数	106
表 74	課程別学校数・課程数・入学者数・卒業生数	107

## 《卒業後の状況調査》

### 中学校

表 75	状況別卒業生数	110
表 76	高等学校等への進学者数	112
表 77	高等学校等への入学志願者数	113
表 78	専修学校（高等課程）進学者数及び専修学校（一般課程）等入学者数	114
表 79	特別支援学級卒業生の状況（再掲）	115
表 80	産業別・就職先別就職者数	116

### 特別支援学校（中学部）

表 81	状況別卒業生数（中学部）	117
------	--------------	-----

## 高等学校

表 82	状況別卒業生数	118
表 83	大学・短期大学等への進学者数	120
表 84	専修学校（専門課程）進学者数及び専修学校（一般課程）等入学者数	121
表 85	大学（学部）・短期大学（本科）への入学志願者数	122
表 86	過年度高等学校卒業生の大学（学部）・短期大学（本科）への入学志願者数	123
表 87	学科別・進路別卒業生数	124
表 88	学科別大学等進学者数	124
表 89	学科別大学（学部）・短期大学（本科）への入学志願者数	125
表 90	職業別就職者数	126
表 91	産業別・県内県外別・男女別就職者数	128
表 92	学科別・職業別就職者数	131

表 93	学科別・産業別就職者数	131
表 94	設置者別・課程別・学科別・都道府県別就職者数	132
表 95	就職先別県外就職者数	134

**特別支援学校（高等部）**

表 96	状況別卒業生数（高等部）	136
表 97	職業別就職者数	137
表 98	産業別就職者数	137

学校通信教育（高等学校）調査	140
年齢別就学免除者数・猶予者数・居所不明者数及び死亡者数	141
市町村別不就学学齢児童及び生徒数	142
用途別構造別学校建物面積	143
用途別学校土地面積	143
市町村別学校種別学校建物・土地面積	144

**IV 付 録**

付表 1	学校の新設・廃止校一覧	146
付表 2	幼稚園（時系列）	147
付表 3	幼保連携型認定こども園（時系列）	148
付表 4	小学校（時系列）	149
付表 5	中学校（時系列）	150
付表 6	高等学校（時系列）	151
付表 7	特別支援学校（時系列）	152
付表 8	短期大学（時系列）	153
付表 9	大学（時系列）	154
付表 10	進学率及び卒業者に占める就職者の割合（時系列）	155
付表 11	都道府県別進学率及び卒業者に占める就職者の割合	155
付表 12	県内高校出身者の都道府県別大学進学者数（過年度卒業者を含む）	156
付表 13	県内高校出身者の都道府県別短大進学者数（過年度卒業者を含む）	156
付表 14	県内高校卒業者の都道府県別就職者数（当該年3月高校卒業者）	157
付表 15	出身高校の所在地別県内大学入学者数（過年度卒業者を含む）	157
調査票様式	158	

## 報告書利用上の注意

- 1 本報告書の数値は、国立校を含めた数値を計上した。
- 2 比率の算出にあたっては、小数点第2位を四捨五入し、小数点第1位までとした。そのため構成比では、合計が100とならない場合がある。

- 3 統計表の中の記号は、次のとおりとする。

「 - 」 計数がない場合

「 0.0 」 計数が単位未満の場合

「 … 」 計数の出現があり得ない場合又は調査対象とならなかった場合

- 4 報告書に使用されている用語について

特別支援学級 学校教育法第81条第2項各号に該当する児童生徒で編制されている学級

長期欠席者 前年度間に連続又は断続して30日以上欠席した児童生徒

就園率(%)  $(\text{幼稚園修了者数} / \text{小学校及び義務教育学校第1学年児童数}) \times 100$

進学率(%)  $(\text{進学者数} / \text{卒業者総数}) \times 100$

卒業者に占める  $(\text{就職者総数} / \text{卒業者総数}) \times 100$

就職者の割合(%) 注： 就職とは、給料、賃金、報酬その他経常的な収入を得る仕事に就くことをいう。

就職者総数には「就職進学者」及び「専修学校(専門課程)進学者、専修学校(一般課程)等入学者」及び公共職業能力開発施設等入学者のうち就職している者も含む。

- 5 教員数及び職員数の「本務者」には、臨時的任用教職員、退職者、産休者及び育児休業者並びに産休代替者及び育児休業代替者を含む。

- 6 幼稚園、小学校及び中学校における市町村は、管轄する教育事務所別に区分している。

※ 本報告書においては各調査項目の説明を省略しておりますので、学校基本調査に不案内の方は付録の調査票の様式を活用してください。



# I 調査の概要

● 調査の目的

学校教育行政に必要な学校に関する基本的事項を明らかにすることを目的とする。

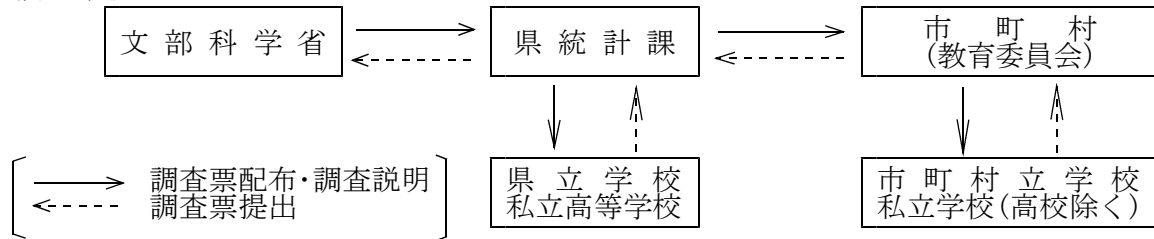
● 調査の期日 …………… 令和元年5月1日

● 調査の方法

1 調査の種類と報告義務者・作成者

- (1) 学校調査票 …………… 学校の長
- (2) 学校通信教育調査票 …………… 通信制課程を置く高等学校及び中等教育学校の長
- (3) 不就学学齢児童生徒調査票 …………… 市町村教育委員会
- (4) 校施設調査票 …………… 公立の幼保連携型認定こども園、専修学校及び各種学校の長、私立学校の設置者
- (5) 卒業後の状況調査票 …………… 学校の長

2 調査系統



● 調査の範囲

- 1 学校調査 …………… 幼稚園、幼保連携型認定こども園、小学校、中学校、義務教育学校、高等学校（通信制課程のみを置く高等学校を除く。）、中等教育学校、特別支援学校、専修学校及び各種学校
- 2 学校通信教育調査 …………… 通信制課程を置く高等学校及び中等教育学校
- 3 不就学学齢児童生徒調査 …………… 不就学の学齢児童及び学齢生徒
- 4 学校施設調査 …………… 公・私立の幼保連携型認定こども園、専修学校及び各種学校  
私立の幼稚園、小学校、中学校、義務教育学校、高等学校（通信制課程のみを置く高等学校含む）、中等教育学校、特別支援学校
- 5 卒業後の状況調査 …………… 中学校、高等学校、中等教育学校及び特別支援学校の中学部・高等部の平成30年度の卒業生。ただし、高等学校及び特別支援学校の高等部にあつては平成29年度以前の卒業生で、大学（学部）・短期大学（本科）に入学を志願した者を含む。

● 調査事項

学校教育法第1条に規定する学校、公・私立の幼保連携認定こども園、専修学校及び各種学校における学校数、学級数、在学者数、教職員数、卒業後の状況等

## Ⅱ 調査結果の概要

### 《 学校調査 》

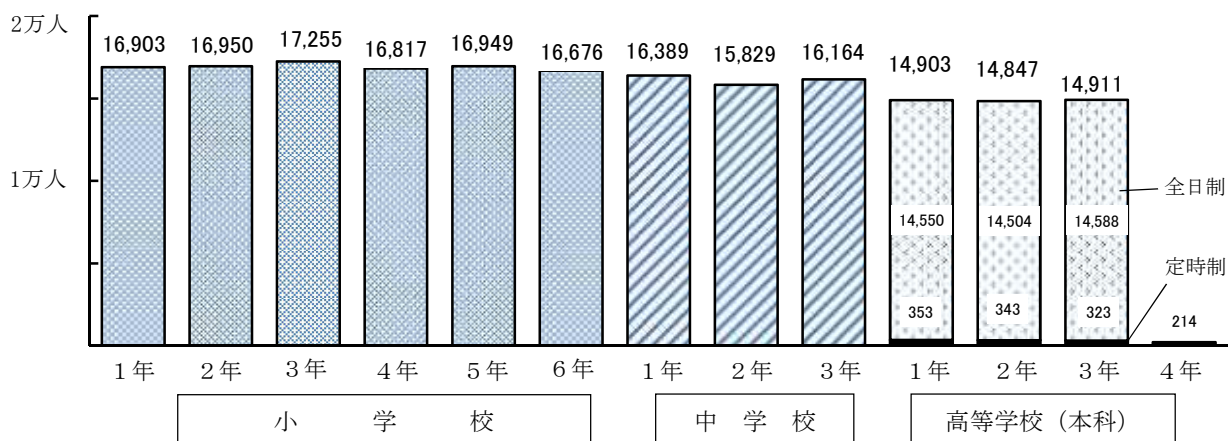
表1 総括表

令和元年5月1日現在

区分	学校数	学級数	在学者数			本務教員数			本務職員数			
			計	男	女	計	男	女				
幼稚園	公立	166	383	7,261	3,619	3,642	589	39	550	48		
	私立	31	137	3,744	1,830	1,914	297	22	275	89		
	計	197	520	11,005	5,449	5,556	886	61	825	137		
幼保連携型 認定こども園	公立	34	113	2,815	1,420	1,395	391	18	373	31		
	私立	66	228	7,172	3,671	3,501	1,158	116	1,042	237		
	計	100	341	9,987	5,091	4,896	1,549	134	1,415	268		
小学校	国立	1	20	613	307	306	27	17	10	2		
	公立 (2)	265	4,448	99,714	50,715	48,999	6,369	2,080	4,289	993		
	私立	4	48	1,223	561	662	89	40	49	24		
	計 (2)	270	4,516	101,550	51,583	49,967	6,485	2,137	4,348	1,019		
中学校	国立	1	12	477	239	238	24	15	9	2		
	公立 (2)	149	1,745	45,678	23,392	22,286	3,624	1,846	1,778	466		
	私立	6	66	2,227	1,069	1,158	137	87	50	30		
	計 (2)	156	1,823	48,382	24,700	23,682	3,785	1,948	1,837	498		
高等学校	県立	全日	59	1,117	40,772 (63)	20,326 (62)	20,446 (1)	3,210	1,721	1,489	804	
		定時	《6》	7	51	1,233	835	398	155	102	53	26
		計	60	1,168	42,005	21,161	20,844	3,365	1,823	1,542	830	
	私立	4	...	2,933	1,588	1,345	164	114	50	62		
計	64	1,168	44,938	22,749	22,189	3,529	1,937	1,592	892			
通信制 高等学校	県立	《2》	2	...	1,633	840	793	42	19	23	4	
	私立	4	...	15,617	7,372	8,245	234	117	117	68		
	計	6	...	17,250	8,212	9,038	276	136	140	72		
特別支援学校	県立 (2)	21	633	2,388	1,536	852	1,464	591	873	349		
専修学校	県立	—	...	—	—	—	—	—	—	—		
	私立	55	...	9,820	4,331	5,489	736	379	357	279		
	計	55	...	9,820	4,331	5,489	736	379	357	279		
各種学校	私立	21	...	820	396	424	113	64	49	46		

(注) 小学校・中学校・特別支援学校数の ( ) は、学校数のうち分校の数。  
 公立小学校・中学校には、それぞれ小中併置校を含む。  
 県立高校全日制の学校数には、定時制との併置校を含む。  
 県立高校全日制在学者数の ( ) 内は、在学者のうち専攻科の人数。  
 県立高校定時制学校数の 《 》 内は、全日制との併置校の数。  
 通信制高等学校数の 《 》 は、定時制との併置校の数。

図1 学年別児童生徒数



# 1 幼稚園

## (1) 園数 (表2、図2)

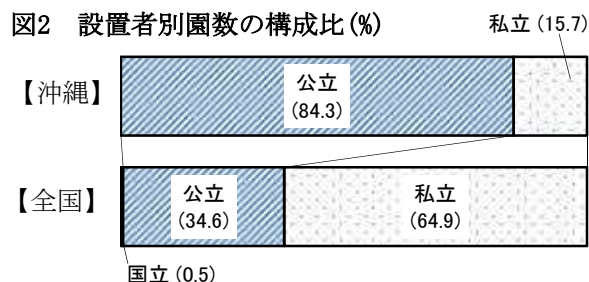
園数は197園 (本園のみ) で前年度より34園減少した。

設置者別園数は、公立が166園 (構成比84.3%)、私立は31園 (同15.7%) となっており、公立幼稚園の占める割合は全国平均34.6%を大きく上回っている。

表2 設置者別園数

区分	計	公立	私立				
			計	学校法人	宗教法人	個人	その他
平成27年度	272	240	32	30	1	1	-
28	261	229	32	30	1	1	-
29	254	223	31	30	1	0	-
30	231	200	31	30	1	0	-
令和元年度	197	166	31	30	1	-	-

図2 設置者別園数の構成比 (%)



## (2) 在園者数 (表3、図3、図4)

在園者数は11,005人 (男子5,449人、女子5,556人) で、前年度より2,820人減少している。

年齢別在園者数は5歳児が最も多く7,096人 (構成比64.5%)、次いで4歳児が2,576人 (同23.4%)、3歳児が1,333人 (同12.1%) となっており、全国値と比べて3・4歳児の占める割合が低く、5歳児の占める割合が高くなっている。

また、在園者を設置者別に見ると、公立が7,261人 (構成比66.0%)、私立が3,744人 (同34.0%) と、公立の占める割合が全国値を大きく上回っている。

図3 年齢別在園者の構成比 (%)

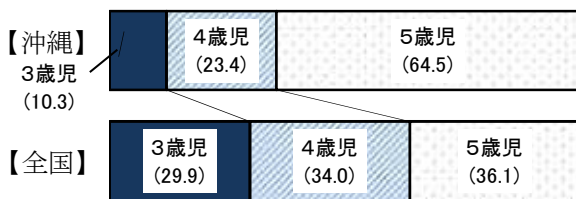


図4 設置者別在園者の構成比 (%)

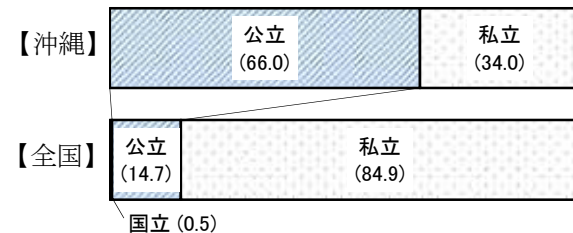


表3 設置者別・年齢別在園者数

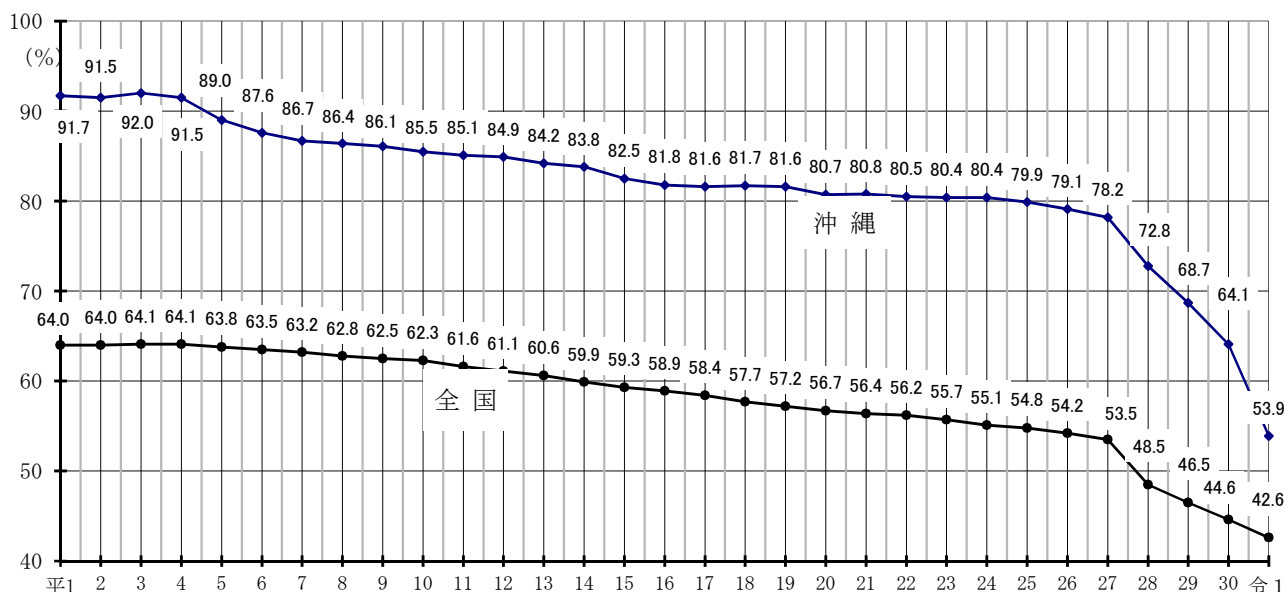
区分	計				公立				私立			
	計	3歳児	4歳児	5歳児	計	3歳児	4歳児	5歳児	計	3歳児	4歳児	5歳児
平成27年度	17,006	1,321	3,419	12,266	13,051	44	2,040	10,967	3,955	1,277	1,379	1,299
28	16,794	1,369	3,684	11,741	12,782	74	2,333	10,375	4,012	1,295	1,351	1,366
29	16,050	1,467	3,747	10,836	12,072	167	2,387	9,518	3,978	1,300	1,360	1,318
30	13,825	1,419	3,382	9,024	9,992	196	2,036	7,760	3,833	1,223	1,346	1,264
令和元年度	11,005	1,333	2,576	7,096	7,261	126	1,300	5,835	3,744	1,207	1,276	1,261

### (3) 就園率(図5)

就園率は53.9%で前年度より10.2ポイント下回っている。

本県の就園率は全国の就園率42.6%を11.3ポイント上回り全国より高くなっている。

図5 就園率の推移(全国・沖縄)



$$\text{就園率} = \frac{\text{幼稚園修了者数}}{\text{小学校及び義務教育学校第1学年児童数}} \times 100$$

### (4) 学級数・教員数(表4)

学級数は525学級で前年度より102学級減少した。

本務教員数は前年度より186人減少して886人(男性61人、女性825人)となっている。

1教員当たりの園児数は12.4人で全国の12.2人より0.2人多くなっている。

表4 設置者別学級数・教員数等

区分	学級数			教員数(本務者)			園児数/1教員		修了者数 (当該年3月)
	計	公立	私立	計	公立	私立	沖縄	全国	
平成27年度	749	608	141	1,153	874	279	14.7	13.8	13,367
28	738	594	144	1,152	880	272	14.6	13.4	12,333
29	721	574	147	1,149	867	282	14.0	13.0	11,897
30	627	485	142	1,072	781	291	12.9	12.6	10,870
令和元年度	525	385	140	886	589	297	12.4	12.2	9,115

※設置者別学級数では「0人」の学級を含む。

## 2 幼保連携型認定こども園

### (1) 園数 (表5、図6)

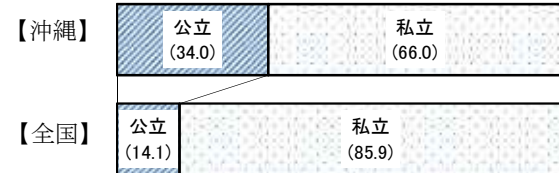
園数は100園 (本園のみ) で前年度より36園増加した。

設置者別園数は、公立が34園 (構成比34.0%)、私立は66園 (66.0%) と、公立の占める割合が全国平均14.1%を上回っている。

表5 設置者別園数

区分	計	公立	私立		
			計	学校法人	社会福祉法人
平成29年度	31	5	26	4	22
30	64	19	45	4	41
令和元年度	100	34	66	6	60

図6 設置者別園数の構成比 (%)



### (2) 在園者数 (表6、図7、図8)

在園者数は9,987人 (男子5,091人、女子4,896人) で、前年度より3,351人増加している。

年齢別在園者数は5歳児が最も多く3,876人 (構成比38.8%)、次いで4歳児が2,486人 (同24.9%)、3歳児が1,695人 (同17.0%)、2歳児が837人 (同8.4%)、1歳児が706人 (同7.1%)、0歳児が387人 (同3.9%) となっている。

また、在園者を設置者別に見ると、公立が2,815人 (構成比28.2%)、私立が7,172人 (同71.8%) と、公立の占める割合が全国平均12.2%を上回っている。

図7 年齢別在園者の構成比 (%)

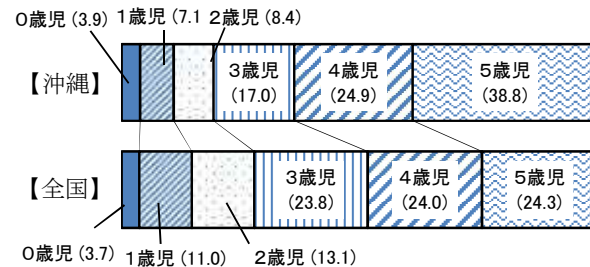


図8 設置者別在園者の構成比 (%)

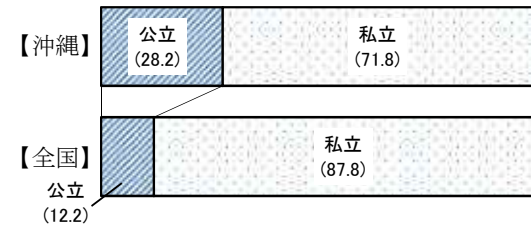


表6 設置者別・年齢別在園者数

区分	計							公立					私立								
	計	0歳児	1歳児	2歳児	3歳児	4歳児	5歳児	計	0歳児	1歳児	2歳児	3歳児	4歳児	5歳児	計	0歳児	1歳児	2歳児	3歳児	4歳児	5歳児
平成29年度	3,489	178	343	413	725	774	1,056	370	3	11	18	50	95	193	3,119	175	332	395	675	679	863
30	6,636	275	534	659	1,153	1,619	2,396	1,483	22	59	90	173	390	749	5,153	253	475	569	980	1,229	1,647
令和元年度	9,987	387	706	837	1,695	2,486	3,876	2,815	42	108	139	359	768	1,399	7,172	345	598	698	1,336	1,718	2,477

### (3) 学級数・教員数 (表7)

学級数は341学級で、前年度より118学級増加している。

本務教育・保育職員数は前年度より494人増加して1,549人 (男性134人、女性1,415人) となっている。

1教育・保育職員当たりの園児数は6.4人で、全国の6.3人より0.1人多くなっている。

表7 設置者別学級数・教員数等

区分	学級数			教育・保育職員数(本務者)			園児数/1職員		修了者数 (当該年3月)
	計	公立	私立	計	公立	私立	沖縄	全国	
平成29年度	107	16	91	527	48	479	6.6	6.7	632
30	223	61	162	1,055	211	844	6.3	6.5	1,043
令和元年度	341	113	228	1,549	391	1,158	6.4	6.3	2,533

※設置者別学級数では「0人」の学級を含む。

### 3 小学校

#### (1) 学校数(表8、図9、図10)

学校数は270校（本校268校、分校2校）で、前年度より1校減少した。

設置者別学校数は、国立1校、公立265校、私立4校となっている。

公立の学校数を学級数別にみると、12～24学級の適正規模校は前年度より7校減少し89校、25～30学級の大規模校は前年度より8校増加し、42校となっている。

表8 設置者別学校数

区分	計	国立	公立	私立
平成27年度	(1) 274	1	(1) 269	4
28	(1) 271	1	(1) 266	4
29	(1) 271	1	(1) 266	4
30	(2) 271	1	(2) 266	4
令和元年度	(2) 270	1	(2) 265	4

※（ ）内は分校で内数

公立の学級数別学校数を教育事務所別にみると、5学級以下の過小規模校は八重山教育事務所管内の22校が最も多く、次いで国頭教育事務所管内の11校となっている。

また、31学級以上の過大規模校は、中頭教育事務所管内で15校、那覇教育事務所管内で8校、島尻教育事務所管内で7校、国頭教育事務所管内で2校の計32校となっている。

図9 学級数別学校数（公立）

※（ ）内は構成比（%）

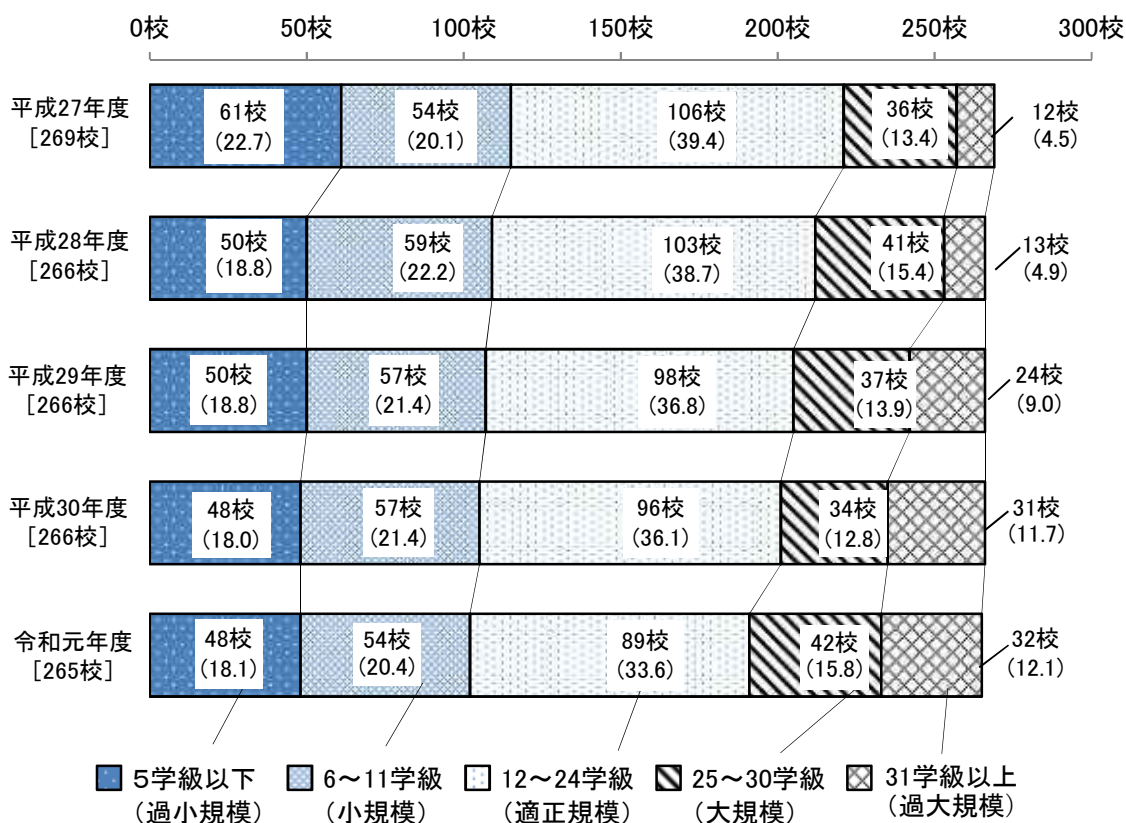
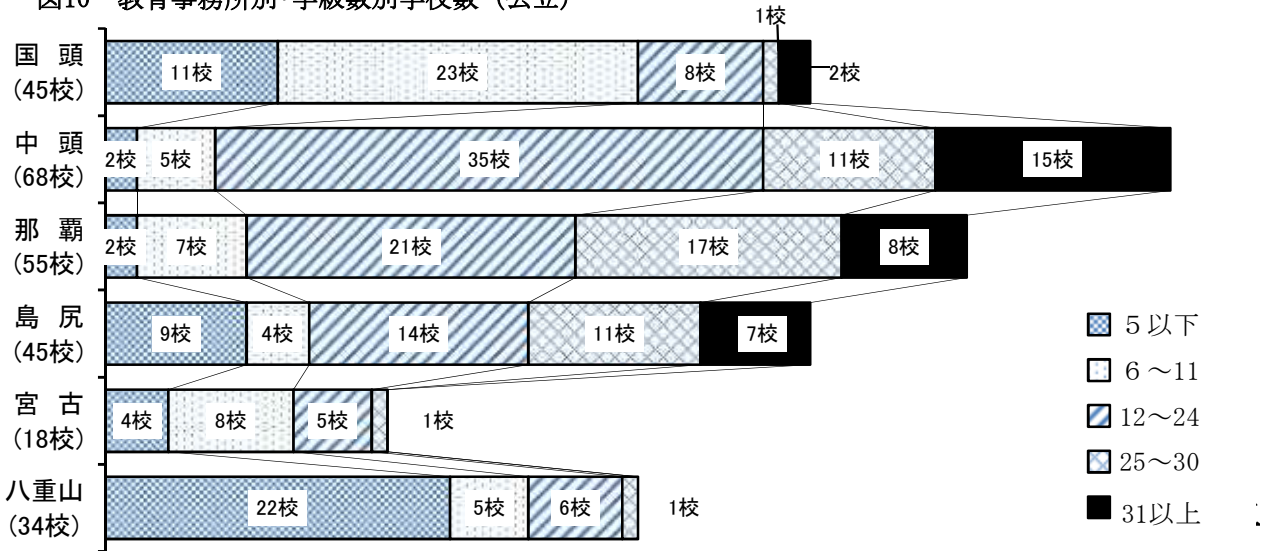




図10 教育事務所別・学級数別学校数（公立）



(2) 学級数 (表9、図11、図12)

学級数は4,516学級で、前年度より99学級増加している。

複式学級及び特別支援学級の全体に占める比率は、それぞれ2.3%、20.1%となっており、複式学級の比率は全国を0.6ポイント上回っている。

公立の単式学級を収容人員別にみると、41人以上の学級は0学級となっており前年度と同数である。

表9 編制方式別学級数

区分	計	単式学級	複式学級	特別支援学級	構成比 (%)			
					複式学級		特別支援学級	
					沖縄	全国	沖縄	全国
平成27年度	3,977	3,370	129	478	3.2	1.8	12.0	13.7
28	4,130	3,437	109	584	2.6	1.7	14.1	14.5
29	4,282	3,466	113	703	2.6	1.7	16.4	15.3
30	4,417	3,522	109	786	2.5	1.7	17.8	16.2
令和元年度	4,516	3,502	106	908	2.3	1.7	20.1	17.0

図11 収容人員別単式学級数（公立）

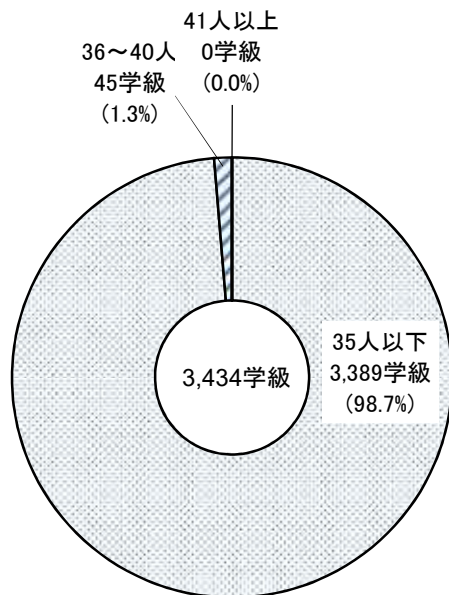
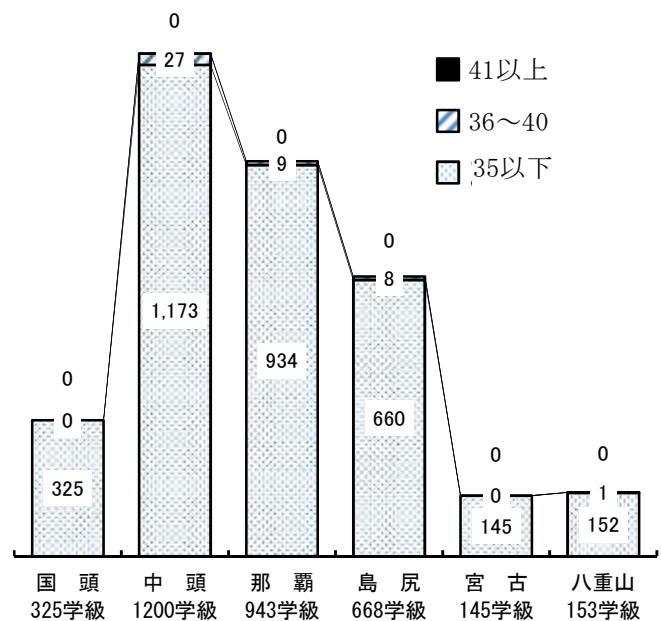


図12 教育事務所別・収容人員別単式学級数（公立）



**(3) 児童数**(表10、図13、図14、図15、図16)

児童数は101,550人(男子51,583人、女子49,967人)で前年度より271人増加している。

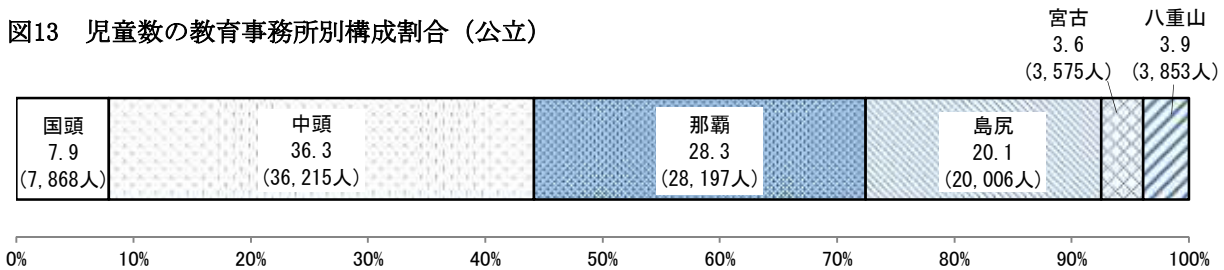
教育事務所別児童数(公立)は、全児童数99,714人のうち中頭教育事務所管内が36,215人(構成比36.3%)で最も多く、次いで那覇教育事務所管内の28,197人(同28.3%)、島尻教育事務所管内の20,006人(同20.1%)と続き、これら3教育事務所ですべての84.7%を占めている。

公立の1学校・1学級・1教員当たりの児童数をみると、本県は1学校376.3人、1学級22.4人、1教員15.7人となっており、全国の1学校321.8人、1教員15.1人より多くなっているが、1学級当たりは23.2人と本県が1人少なくなっている。

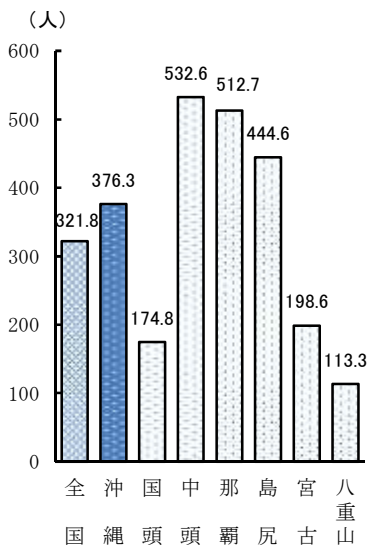
**表10 学年別児童数**

区分	計	1学年	2学年	3学年	4学年	5学年	6学年
平成27年度	99,115	17,102	16,775	16,590	16,019	16,339	16,290
28	99,631	16,931	17,048	16,758	16,563	15,997	16,334
29	100,499	17,312	16,896	17,023	16,758	16,533	15,977
30	101,279	16,951	17,249	16,872	17,013	16,701	16,493
令和元年度	101,550	16,903	16,950	17,255	16,817	16,949	16,676

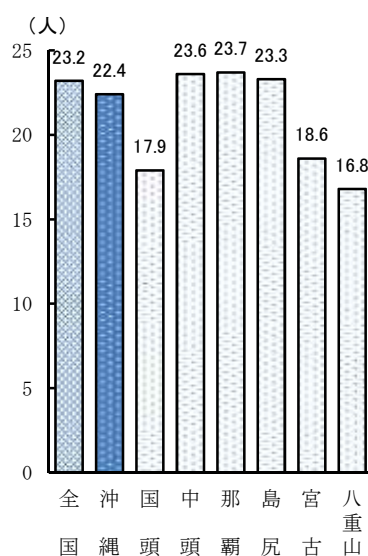
**図13 児童数の教育事務所別構成割合(公立)**



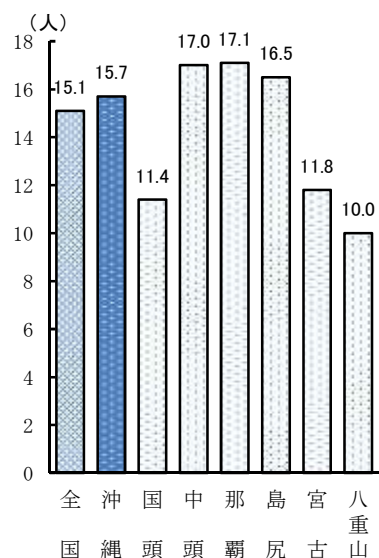
**図14 1学校当たり児童数(公立)**



**図15 1学級当たり児童数(公立)**



**図16 1教員当たり児童数(公立)**



**表11 教員数(本務者)**

**(4) 教員数**(表11)

本務教員数6,485人(男性2,137人、女性4,348人)で前年度より57人増加した。

女性教員の占める比率は67.0%で前年度より0.2ポイント低くなっている。全国の62.2%と比べると、4.8ポイント高くなっている。

区分	計	男	女	女子教員の比率	
				沖縄 (%)	全国 (%)
平成27年度	5,905	1,867	4,038	68.4	62.3
28	6,060	1,939	4,121	68.0	62.3
29	6,238	2,004	4,234	67.9	62.2
30	6,428	2,107	4,321	67.2	62.2
令和元年度	6,485	2,137	4,348	67.0	62.2



## 4 中学校

### (1) 学校数 (表12、図17、図18)

学校数は156校（本校154校、分校2校）で、前年度より1校減少している。

設置者別学校数は、国立1校、公立149校、私立6校となっている。

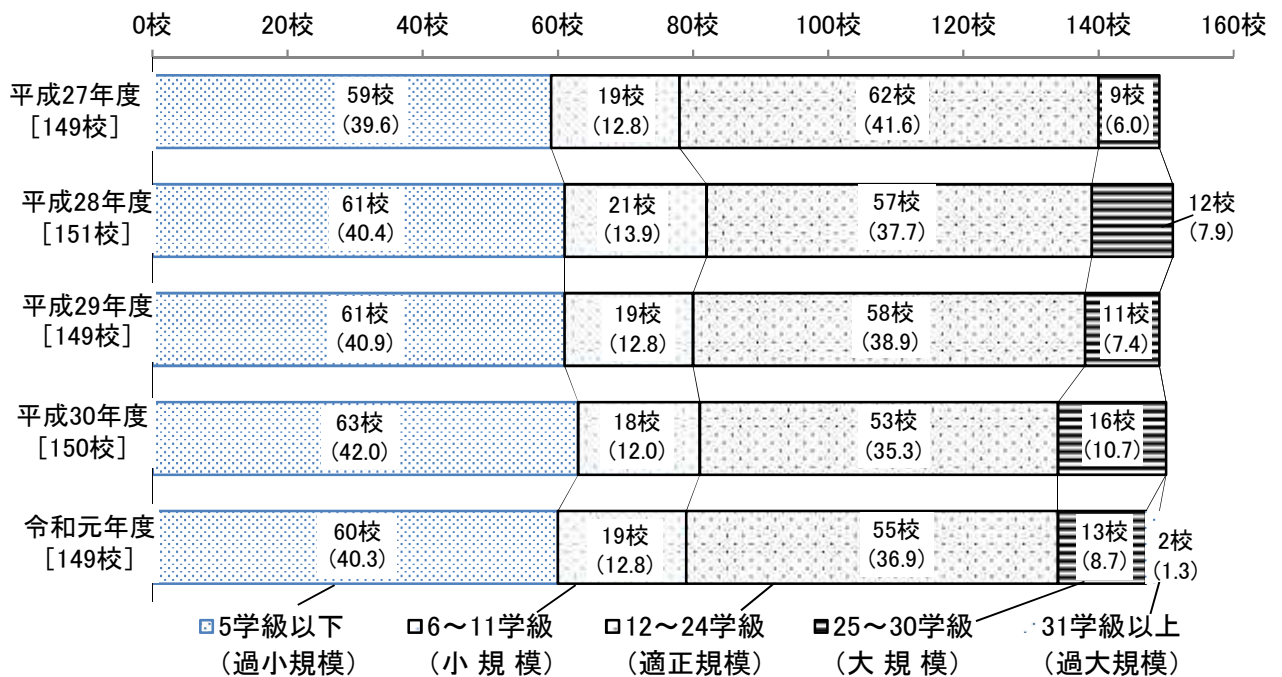
公立の学校数を学級数別にみると、12～24学級の適正規模校は55校で、前年度より2校増加している。

表12 設置者別学校数

区分	計	国立	公立	私立
平成27年度	(1) 156	1	(1) 149	6
28	(1) 158	1	(1) 151	6
29	(1) 156	1	(1) 149	6
30	(2) 157	1	(2) 150	6
令和元年度	(2) 156	1	(2) 149	6

※ ( ) 内は分校で内数

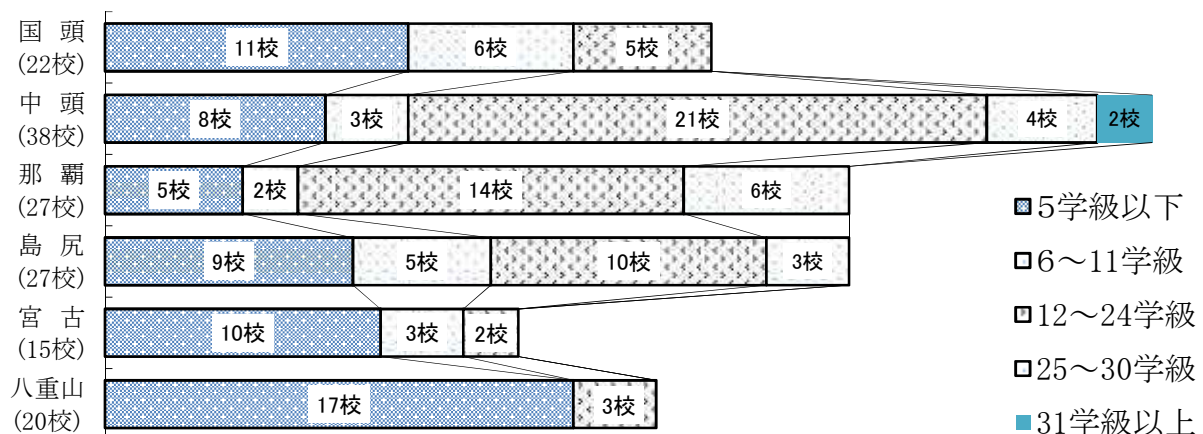
図17 学級数別学校数 (公立) ※ ( ) 内は構成比 (%)



公立の学級数別学校数を教育事務所別にみると、5学級以下の過小規模校は八重山教育事務所管内の17校が最も多く、次いで国頭教育事務所管内の11校、宮古教育事務所管内の10校となっている。

25～30学級の大規模校は、中頭教育事務所管内で4校、那覇教育事務所管内で6校、島尻教育事務所管内で3校となっている。

図18 教育事務所別・学級数別学校数 (公立)



(2) 学級数(表13、図19、図20)

学級数は、1,823学級で、前年度より39学級増加している。

複式学級及び特別支援学級の全体に占める比率は、複式学級が0.9%で全国より0.8ポイント上回っており、特別支援学級は19.6%で全国より2.9ポイント上回っている。

表13 編制方式別学級数

区分	計	単式学級	複式学級	特別支援学級	構成比(%)			
					複式学級		特別支援学級	
					沖縄	全国	沖縄	全国
平成27年度	1,742	1,524	16	202	0.9	0.1	11.6	14.1
28	1,750	1,496	19	235	1.1	0.1	13.4	14.7
29	1,763	1,477	15	271	0.9	0.1	15.4	15.3
30	1,784	1,454	15	315	0.8	0.1	17.7	16.0
令和元年度	1,823	1,449	16	358	0.9	0.1	19.6	16.7

また、公立中学校の単式学級数を収容人員別に見ると、収容人員41人以上の学級は1学級で、前年度より3学級減少し、36~40人収容の学級数は460学級(構成比33.6%)と前年度より12学級増加し、収容人員が35人以下の学級数は910学級(同66.4%)と前年度より14学級減少している。

図19 収容人員別単式学級数(公立)

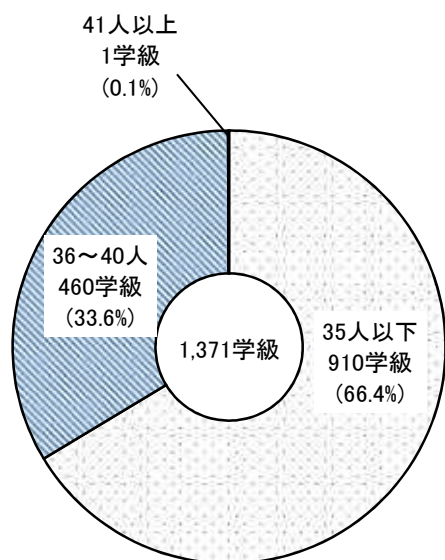
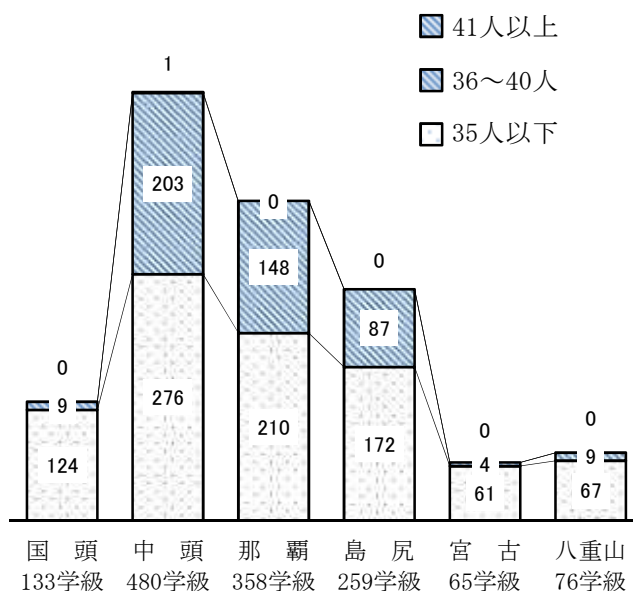


図20 教育事務所別・収容人員別単式学級数(公立)



(3) 生徒数(表14、図21、図22、図23、図24)

生徒数は48,382人(男子24,700人、女子23,682人)で、前年度より208人増加している。

表14 男女別・学年別生徒数

区分	計	男	女	1学年	2学年	3学年
平成27年度	50,184	25,767	24,417	16,387	16,922	16,875
28	49,459	25,433	24,026	16,184	16,382	16,893
29	48,752	25,088	23,664	16,231	16,159	16,362
30	48,174	24,673	23,501	15,845	16,201	16,128
令和元年度	48,382	24,700	23,682	16,389	15,829	16,164

教育事務所別生徒数（公立）は、全生徒45,678人のうち中頭教育事務所管内が16,990人（構成比37.2%）で最も多く、次いで那覇教育事務所管内の12,765人（同27.9%）、島尻教育事務所管内の8,782人（同19.2%）と続き、これらの3教育事務所管内で全体の84.3%を占めている。

公立の1学校・1学級・1教員当たりの生徒数をみると、本県は1学校306.6人、1学級26.2人、1教員12.6人となっており、いずれも全国の1学校314.8人、1学級26.8人、1教員12.8人より少なくなっている。（図22、図23、図24）

図21 生徒数の教育事務所別構成割合（公立）

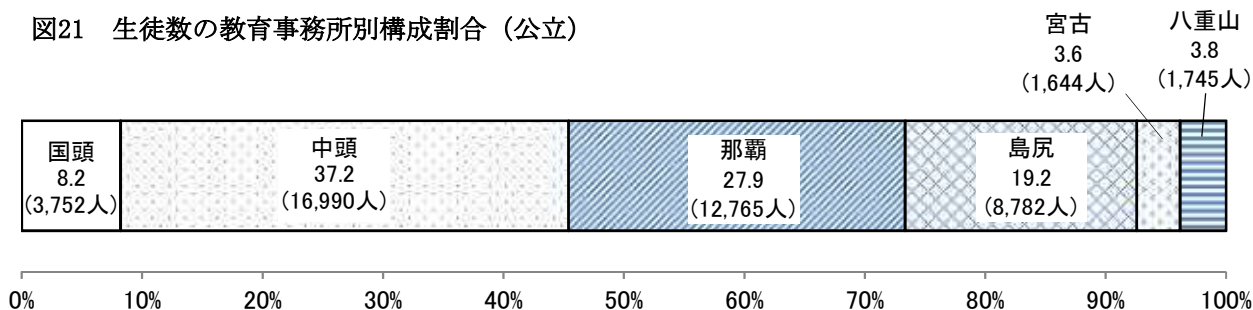


図22 1学校当たり生徒数(公立)

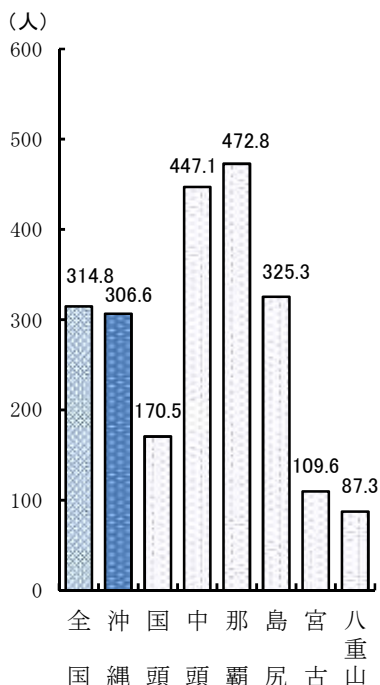


図23 1学級当たり生徒数(公立)

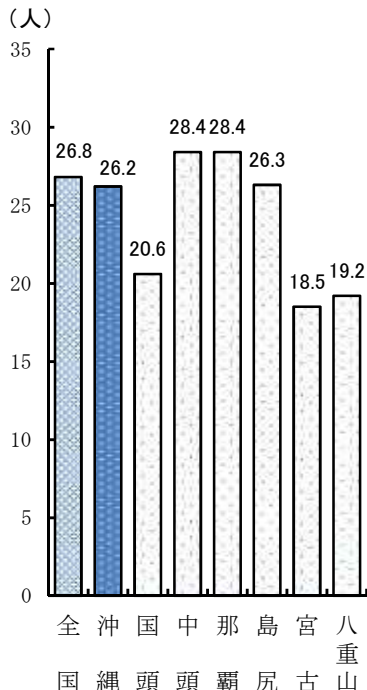
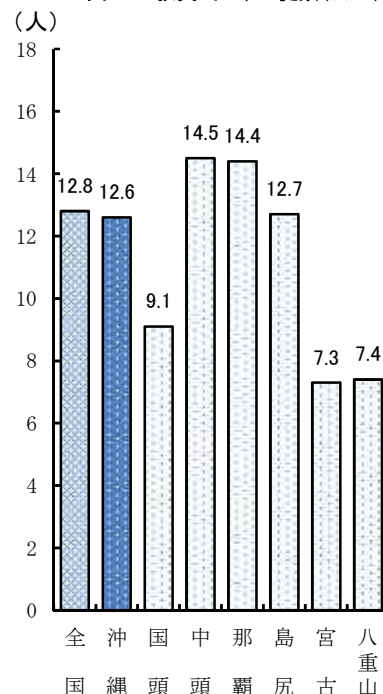


図24 1教員当たり生徒数(公立)



(4) 教員数 (表15)

本務教員数は3,785人（男性1,948人、女性1,837人）で前年度より26人増加している。

女性教員の占める比率は48.5%で前年度より0.1ポイント下回り、全国と比べると5.0ポイント高くなっている。

表15 教員数（本務者）

区分	計	男	女	女性教員の比率	
				沖縄 (%)	全国 (%)
平成27年度	3,698	1,877	1,821	49.2	42.8
28	3,725	1,904	1,821	48.9	43.0
29	3,768	1,933	1,835	48.7	43.1
30	3,759	1,933	1,826	48.6	43.3
令和元年度	3,785	1,948	1,837	48.5	43.5

## 5 高等学校

### a 全日制課程、定時制課程

#### (1) 学校数 (表16、図25、図26)

学校数は64校で前年度と同数である。

設置者別学校数は、県立が60校（構成比93.8%）、私立は4校（同6.3%）となっており、私立の占める割合は全国平均の27.1%を大きく下回っている。

学校数を課程別にみると、全日制単独校57校、定時制単独校（通信制との併置）が1校、全日・定時の両課程を置く併置校が6校となっている。

表16 設置者別学校数

区分	計				県立				私立
	計	全日	定時	併置	計	全日	定時	併置	全日
平成27年	64	57	1	6	60	53	1	6	4
28	64	57	1	6	60	53	1	6	4
29	64	57	1	6	60	53	1	6	4
30	64	57	1	6	60	53	1	6	4
令和元年度	64	57	1	6	60	53	1	6	4

図25 設置者別学校数の構成比(%)

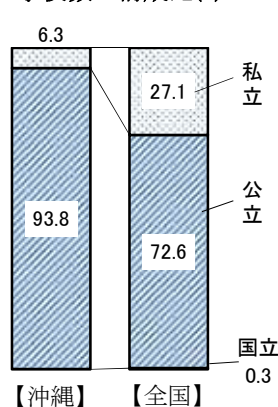
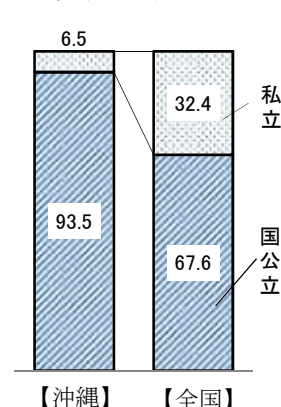


図26 設置者別生徒数の構成比(%)



#### (2) 生徒数 (表17、表18、図27)

生徒数(本科)は44,875人(男子22,687人、女子22,188人)で前年度より783人(1.74%)減少している。

全日制の学年別生徒数をみると、1学年は14,550人で前年度より259人の減少、2学年は14,504人で468人の減少、3学年は14,588人で58人の増加となっている。

本科の学科別生徒数をみると、普通科は28,037人で前年度より543人減少している。

なお、普通科にその他の学科(理数科、英語科等)を加えた構成比は69.4%で前年度を上回っている。

学科別生徒数(本科)の構成比を全国と比較すると、普通科は全国73.1%に対し、本県62.5%で全国より10.6ポイント下回っている。

表17 課程別・学年別生徒数

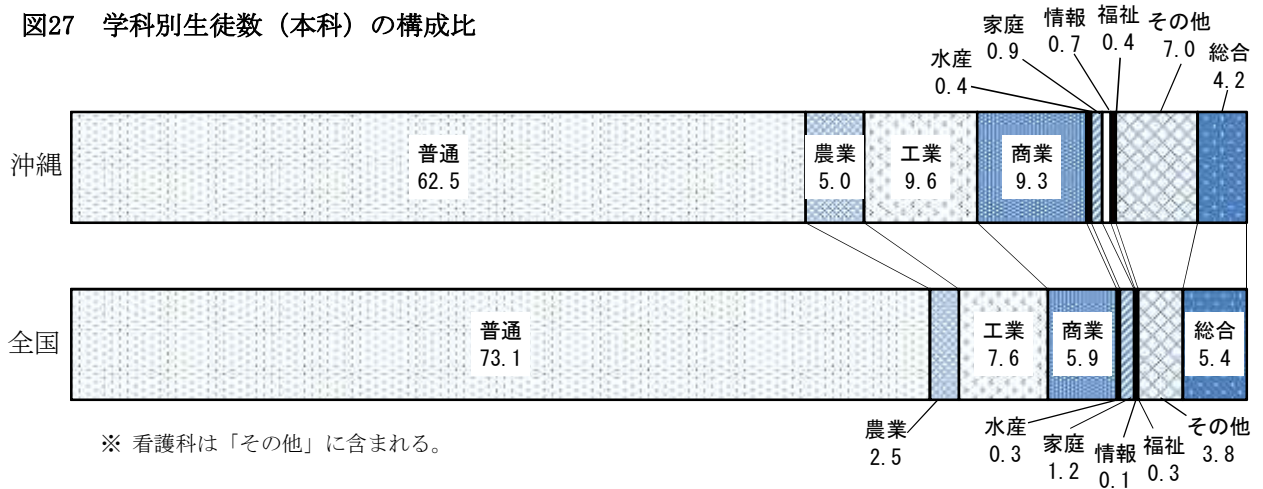
区分	計(本科)			全日制(本科)				定時制(本科)				専攻科	
	計	県立	私立	計	1年	2年	3年	計	1年	2年	3年		4年
平成27年度	46,746	43,977	2,769	45,004	15,410	15,113	14,481	1,742	535	497	414	296	66
28	46,757	43,931	2,826	45,146	15,355	15,051	14,740	1,611	519	461	379	252	63
29	46,499	43,677	2,822	44,979	15,294	15,015	14,670	1,520	491	444	340	245	64
30	45,658	42,801	2,857	44,311	14,809	14,972	14,530	1,347	408	406	313	220	63
令和元年度	44,875	41,942	2,933	43,642	14,550	14,504	14,588	1,233	353	343	323	214	63



表18 学科別生徒数（本科）

区 分	計	普通	農業	工業	商業	水産	家庭	情報	福祉	その他	総 合
平成27年度	46,746 (100.0)	29,230 (62.5)	2,435 (5.2)	4,547 (9.7)	4,407 (9.4)	187 (0.4)	501 (1.1)	331 (0.7)	137 (0.3)	3,172 (6.8)	1,799 (3.8)
27	46,757 (100.0)	29,223 (62.5)	2,488 (5.3)	4,528 (9.7)	4,371 (9.3)	185 (0.4)	499 (1.1)	341 (0.7)	117 (0.3)	3,160 (6.8)	1,845 (3.9)
28	46,499 (100.0)	28,912 (62.2)	2,442 (5.3)	4,590 (9.9)	4,355 (9.4)	185 (0.4)	479 (1.0)	343 (0.7)	151 (0.3)	3,145 (6.8)	1,897 (4.1)
29	45,658 (100.0)	28,580 (62.6)	2,341 (5.1)	4,443 (9.7)	4,140 (9.1)	188 (0.4)	458 (1.0)	332 (0.7)	169 (0.4)	3,075 (6.7)	1,932 (4.2)
令和元年度	44,875 (100.0)	28,037 (62.5)	2,234 (5.0)	4,321 (9.6)	4,161 (9.3)	182 (0.4)	419 (0.9)	330 (0.7)	196 (0.4)	3,122 (7.0)	1,873 (4.2)

図27 学科別生徒数（本科）の構成比



(3) 教員数（表19）

本務教員数は、3,529人（男性1,937人、女性1,592人）で、前年度より41人減少している。

教員数のうち、女性教員の占める比率は45.1%で、全国に比べて12.8ポイント高くなっている。

表19 設置者別教員数（本務者）

区 分	計	県立	私立	男	女	女性教員の比率	
						沖縄(%)	全国(%)
平成27年度	3,627	3,480	147	2,031	1,596	44.0	31.3
28	3,585	3,431	154	1,971	1,614	45.0	31.7
29	3,590	3,432	158	1,986	1,604	44.7	31.9
30	3,570	3,407	163	1,964	1,606	45.0	32.1
令和元年度	3,529	3,365	164	1,937	1,592	45.1	32.3

b 通信制課程

(1) 学校数

学校数は6校で、前年度と同じである。

公立2校は全日制、定時制との併置、私立4校は通信制独立校で、設置学科はすべて普通科のみ。

(2) 生徒数

生徒数は17,250人（男子8,212人、女子9,038人）であるが、そのうち実際に1科目以上履修している者は16,216人である。

(3) 教員数

本務教員数は276人（男性136人、女性140人）となっている。

## 6 特別支援学校

### (1) 学校数及び学級数 (表20、表21)

学校数は21校（本校19校、分校2校）で前年度と同じ。

学級数は633学級で、前年度より13学級減少している。

表20 学校数

区 分	計
平成27年度	(2) 17
28	(2) 18
29	(2) 21
30	(2) 21
令和元年度	(2) 21

表21 部別学級数

区 分	計	幼稚部	小学部	中学部	高等部
平成27年度	616	11	232	164	209
28	615	9	227	158	221
29	631	9	233	150	239
30	646	10	237	156	243
令和元年度	633	9	237	154	233

※ ( ) は学校数のうち、分校の数。

### (2) 在学者数 (表22)

在学者数は2,388人（男子1,536人、女子852人）で前年度より2人減少した。

内訳をみると、幼稚部は3人減、小学部で13人増、中学部では14人増、高等部で26人減となっている。

表22 学年別在学者数

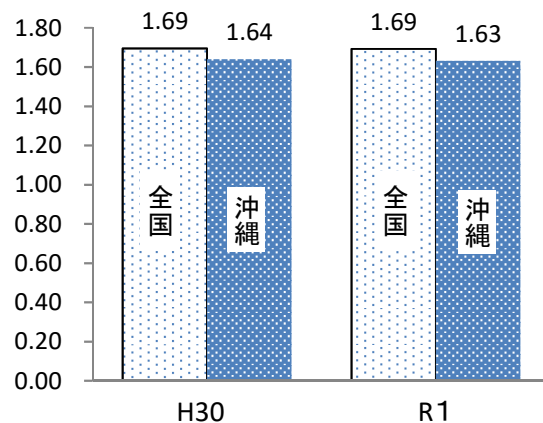
区 分	計	幼稚部	小 学 部						中 学 部				高 等 部					
			計	1年	2年	3年	4年	5年	6年	計	1年	2年	3年	計	1年	2年	3年	専攻科
平成27年度	2,183	39	672	109	115	112	112	115	109	506	149	179	178	966	319	314	306	27
28	2,198	37	671	93	110	112	117	122	117	482	150	152	180	1,008	361	313	313	21
29	2,305	37	702	128	95	114	120	124	121	473	160	158	155	1,093	406	358	311	18
30	2,390	40	738	136	133	103	116	129	121	490	169	163	158	1,122	345	415	342	20
30	2,388	37	751	125	137	135	103	125	126	504	170	165	169	1,096	349	355	374	18

### (3) 教員数 (図28)

本務教員数は、1,464人（男性591人、女性873人）で前年度より6人増加している。

1教員当たりの在学者数をみると、1.63人で全国と比較すると、0.06人少ない。

図28 1教員当たり在学者数 (人)



## 7 専修学校

### (1) 学校数及び学科数 (表23)

学校数は55校（私立55校）で、前年度より2校減少している。

学科数は228学科で、そのうち昼間の学科が200学科と全体の87.7%を占めている。

課程別には専門課程（高等学校卒業程度の者を入学させる課程）の学科数が最も多く、次いで高等課程（中学校卒業程度の者を入学させる課程）、一般課程（入学資格を特に限定しない課程）の順になっている。

表23 学校及び課程別学科数

区分	学校数	学 科 数							
		計		高等課程		専門課程		一般課程	
		計	うち 昼間	計	うち 昼間	計	うち 昼間	計	うち 昼間
平成27年度	54	189	172	12	8	176	163	1	1
28	54	183	171	10	8	172	162	1	1
29	57	209	189	11	7	197	181	1	1
30	57	233	198	13	9	219	188	1	1
令和元年度	55	228	200	13	9	214	190	1	1

### (2) 生徒数・教員数及び職員数 (表24、図29)

生徒数は9,820人（男子4,331人、女子5,489人）で、前年度より82人減少しており、課程別には専門課程が9,479人（構成比96.5%）で最も多く、次いで高等課程の237人（同2.4%）、一般課程の104人（同1.1%）の順になっている。

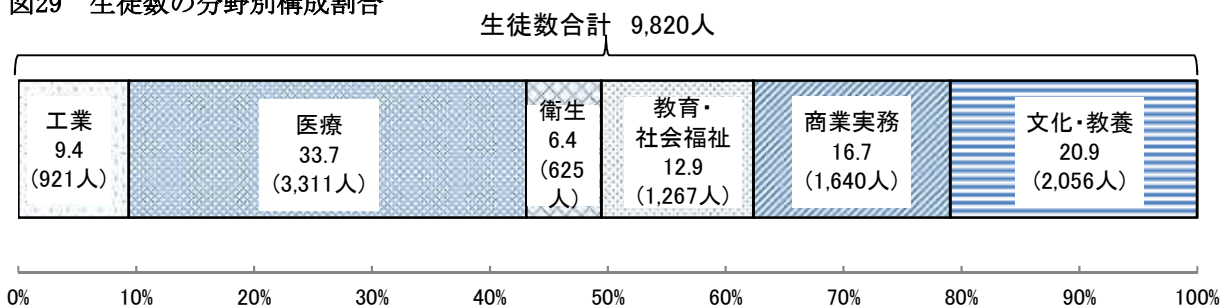
教員数は本務者が736人で前年より3人増加で、兼務者は1,544人で前年度より65人減少し、教員数合計では前年度より62人減少している。

生徒数を分野別にみると、「医療関係」が最も多く3,311人（構成比33.7%）となっており、次いで「文化・教養関係」2,056人（同20.9%）、「商業実務関係」1,640人（同16.7%）の順になっている。

表24 生徒数・教員数（本務者・兼務者）及び職員数（本務者）

区分	生 徒 数						教 員 数		職員数
	計	男	女	高等課程	専門課程	一般課程	本務者	兼務者	本務者
平成27年度	10,063	4,601	5,462	460	9,420	183	704	1,497	296
28	9,893	4,506	5,387	355	9,381	157	725	1,465	289
29	10,025	4,534	5,491	233	9,656	136	725	1,588	291
30	9,902	4,371	5,531	230	9,507	165	733	1,609	277
令和元年度	9,820	4,331	5,489	237	9,479	104	736	1,544	279

図29 生徒数の分野別構成割合



## 8 各種学校

### (1) 学校数及び課程数 (表25)

学校数は21校で、前年度より14校減少し、  
課程数は28課程で前年度より2課程減少した。

表25 学校数及び課程数

区 分	学校数	課程数
平成27年度	39	32
28	38	31
29	38	36
30	35	30
令和元年度	21	28

### (2) 生徒数・教員数及び職員数 (表26、図30)

生徒数は820人（男子396人、女子424人）  
で前年度より352人減少しており、修業年限別に  
みると修業年限1年未満の課程の生徒数が  
81人（構成比9.9%）、修業年限1年以上の  
課程は739人（同90.1%）となっている。

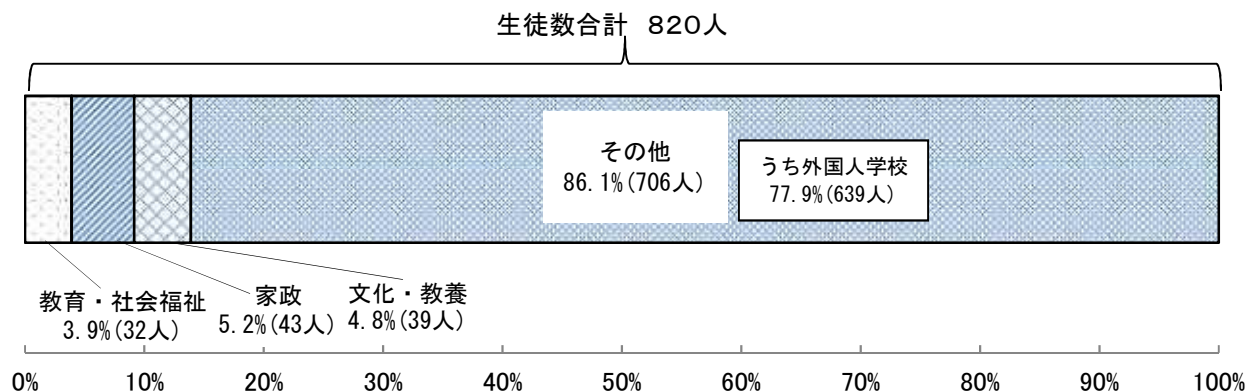
教員数は本務者が113人で前年度より4人増加。

生徒数を分野別にみると、「その他」の分野が706人（構成比86.1%）と最も多く、次いで「家政関係」、「文化・教養関係」となっている。また課程別では「その他」の分野の「外国人学校」が639人（構成比77.9%）と最も多くなっている。

表26 生徒数・教員数（本務者・兼務者）及び職員数（本務者）

区 分	生 徒 数							教 員 数		職 員 数
	計			計のうち		計のうち		本務者	兼務者	本務者
	計	男	女	修業年限 1年未満 の課程	修業年限 1年以上 の課程	昼の課程 の生徒数	他の課程 の生徒数			
平成27年度	1,508	774	734	617	891	830	678	139	86	62
28	1,312	660	652	548	764	718	594	139	86	56
29	1,242	628	614	475	767	724	518	116	98	53
30	1,172	562	610	472	700	674	498	109	93	51
令和元年度	820	396	424	81	739	502	318	113	87	46

図30 生徒数の分野別構成割合





# 《 卒業後の状況調査 》

## 1 中学校卒業生

### (1) 卒業生数 (表27)

平成31年3月の中学校卒業生総数は16,131人(男子8,241人、女子7,890人)で前年より232人減少している。状況別にみると「高等学校等進学者」は15,694人(男子7,963人、女子7,731人)で前年より238人減少、「専修学校(高等課程)進学者及び(一般課程等)入学者」は48人(男子22人、女子26人)で前年より1人増加している。「就職者」(進学者のうち就職している者は含まない)は102人(男子83人、女子19人)で前年より9人増加し、「左記以外の者」は273人(男子165人、女子108人)で前年より2人の減少となっている。

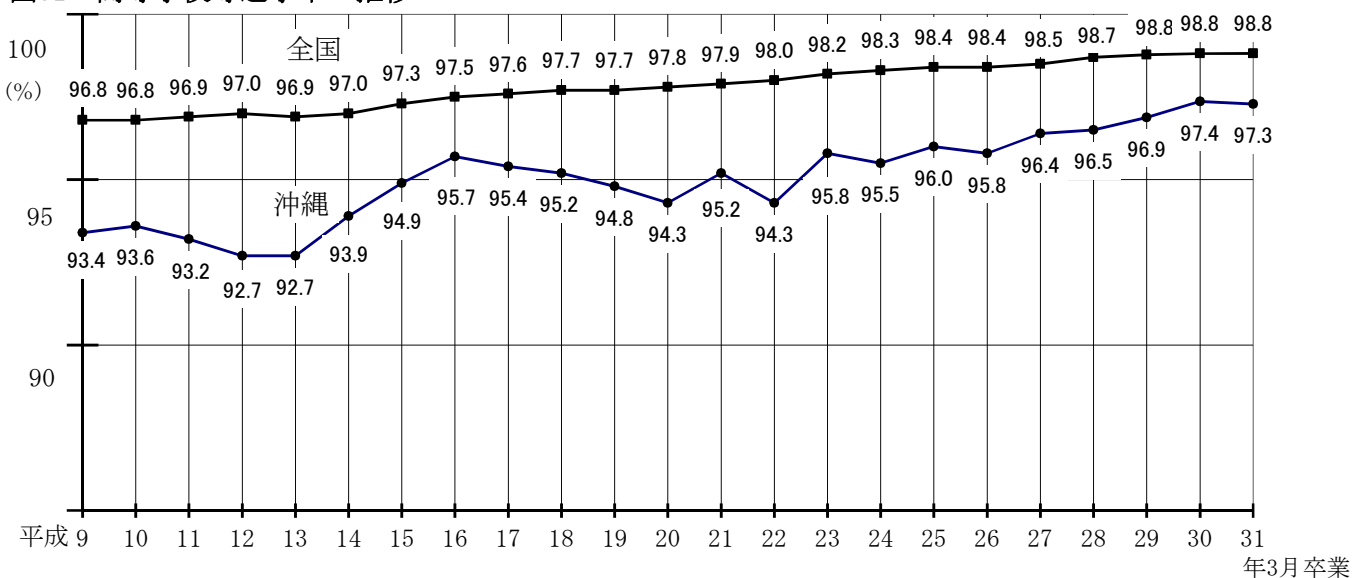
表27 状況別卒業生数

区分	卒業生総数	A 高等学校等進学者	B 専修学校高等課程進学者	C 専修学校一般課程等入学者	D 公共職業能力開発施設等入学者	E 就職者(左記A～Dを除く)	F 左記以外の者	G 不詳・死亡の者	左記のA, B, C, D, のうち就職している者(再掲)			
									Aのうち	Bのうち	Cのうち	Dのうち
平成27年3月	16,774	16,174	34	13	6	125	420	2	2	—	—	—
28	16,881	16,292	25	16	10	109	426	3	2	—	1	—
29	16,920	16,392	40	14	12	89	363	10	6	—	—	—
30	16,363	15,932	38	9	10	93	275	6	3	—	—	—
31	16,131	15,694	29	19	5	102	273	9	—	—	—	—

### (2) 進学状況 (図31、表28)

高等学校等進学率(卒業生総数のうち高等学校等進学者の占める比率)は97.3%(男子96.6%、女子98.0%)となり、全国の98.8%(男子98.6%、女子99.0%)より1.5ポイント下回っている。高等学校等への入学志願率(卒業生総数のうち高等学校等への入学志願者の占める比率)は前年より減少し95.5%(男子95.4%、女子95.6%)となり、全国の96.3%(男子96.1%、女子96.4%)を0.8ポイント下回った。

図31 高等学校等進学率の推移



$$\text{進学率} = \frac{\text{高等学校等進学者数}}{\text{中学校卒業生総数}} \times 100$$

表28 九州各県の高等学校等進学率・卒業者に占める就職者の割合（％）

区分	福岡	佐賀	長崎	熊本	大分	宮崎	鹿児島	沖縄	全国
進学率	98.3	98.4	99.1	99.2	98.9	98.1	98.9	97.3	98.8
卒業者に占める就職者の割合	0.3	0.3	0.3	0.1	0.2	0.3	0.3	0.4	0.2

(3) 就職状況（表29、図32、図33）

就職者総数（進学者のうち就職している者を含む）は61人（男子52人、女子9人）で、前年より10人増加した。卒業者に占める就職者の割合は前年より増加し0.4％となり、全国の0.2％を0.2ポイント上回った。

（有期雇用労働者のうち一年未満かつ短時間労働、臨時労働者は含まれない。）

就職者を県内・県外別にみると、県内就職者数は57人で前年より12人増加し、県外就職者数は4人で前年より2人減少している。また産業別には、第1次産業5人（構成比8.2％）、第2次産業33人（同54.1％）、第3次産業20人（同32.8％）となっている。

表29 産業別就職者数

区分	計	第1次	第2次	第3次	左記以外
計	61	5	33	20	3
男	52	5	31	14	2
女	9	—	2	6	1

図32 就職者の産業別構成比（％）

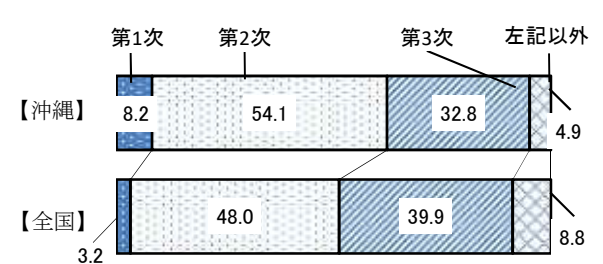
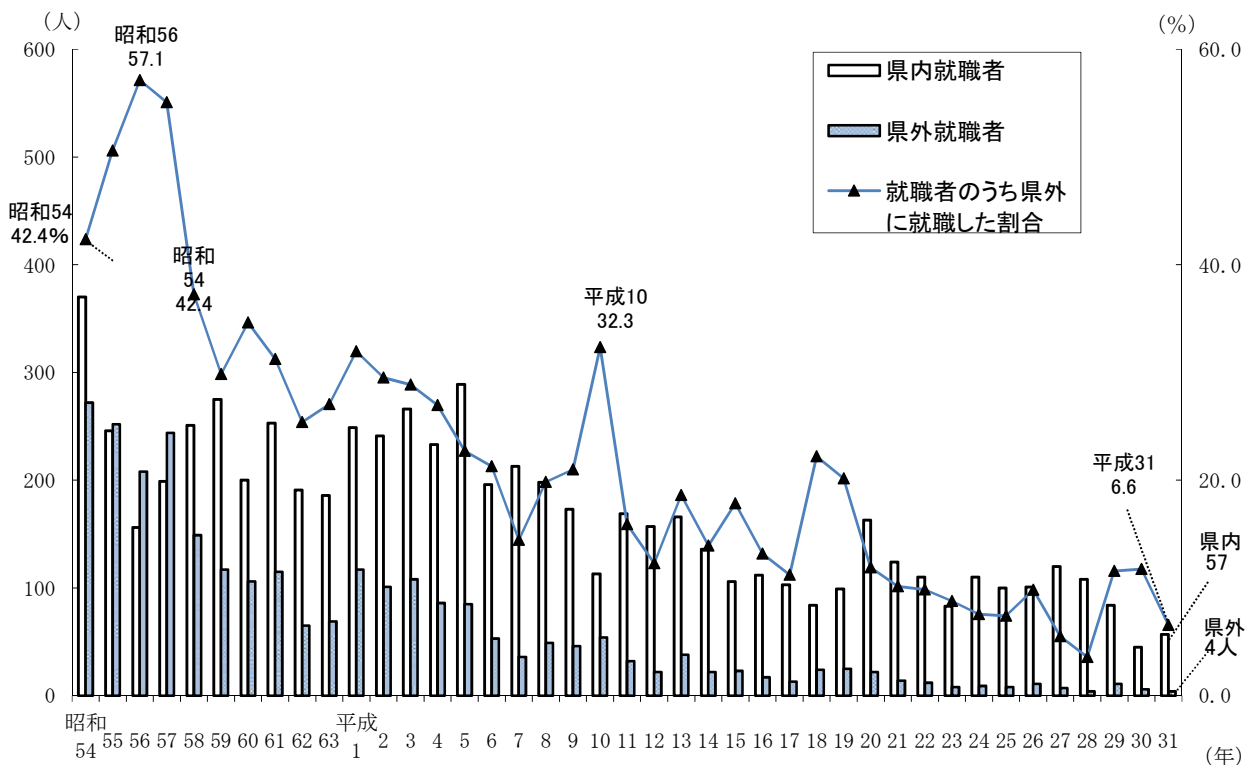


図33 県内・県外での就職者の推移



## 2 高等学校（全日制課程、定時制課程）卒業生

### (1) 卒業生数（表30）

平成31年3月の高等学校（全日制課程・定時制課程）卒業生総数は14,508人（男子7,194人、女子7,314人）で、前年より65人減少している。進路別にみると、「大学等進学者」が5,752人（構成比39.6%）と最も多く、次いで「専修学校（専門課程）進学者」が3,498人（24.1%）、「就職者」（進学者のうち就職している者は含まない）2,534人（同17.5%）、「左記以外の者」2,017人（同13.9%）、「専修学校（一般課程等）入学者」343人（同2.4%）、「公共職業能力開発施設入学者」243人（同1.7%）、「一時的な仕事に就いた者」120人（同0.8%）、「死亡・不詳」1人（同0.01%）の順となっている。

表30 状況別卒業生数

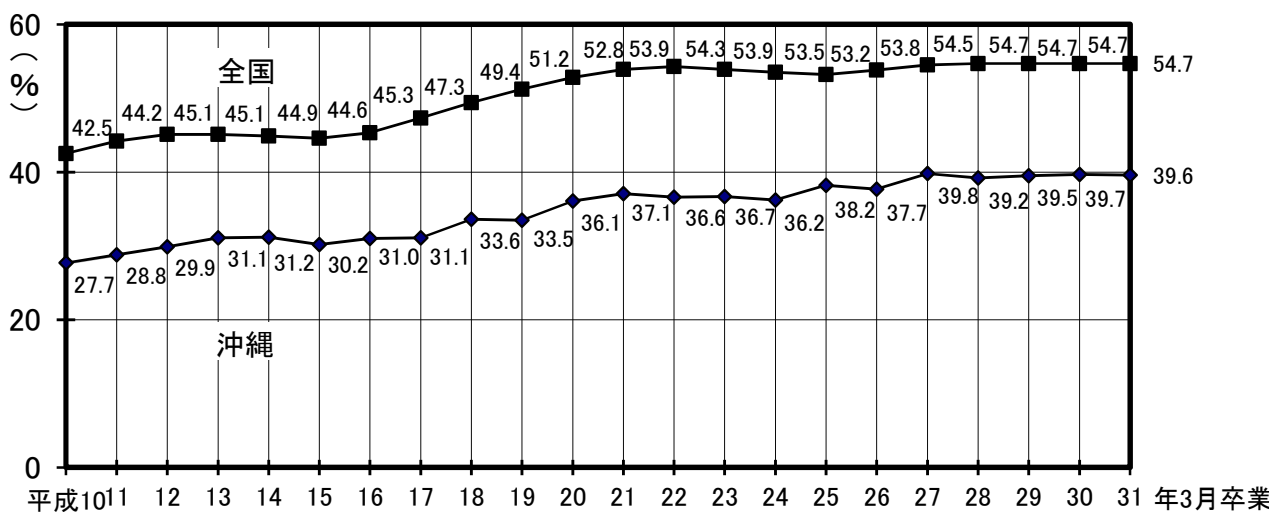
区分	卒業生総数	A 大学等進学者	B 専修学校 専門課程 進学者	C 専修学校 一般課程 等入学者	D 公共職業 能力開発 施設等 入学者	E 就職者(左記のA~Dを除く)			F 一時的 な仕事 に就 いた者	G 左記以 外の者	H 死亡・ 不詳	左記のA, B, C, Dの うち就職している者 (再掲)		
						計	正規の職 員等	正規の職 員等でない者				計	正規の 職員等	正規の職 員等でない者
平成27年3月	14,884	5,928	3,952	405	266	2,378	2,151	227	157	1,795	3	27	20	7
28	14,234	5,580	3,799	328	232	2,343	2,188	155	87	1,862	3	17	17	-
29	14,607	5,774	3,658	327	232	2,437	2,278	159	128	2,046	5	18	17	1
30	14,573	5,789	3,576	328	244	2,316	2,182	134	124	2,194	2	14	13	1
31	14,508	5,752	3,498	343	243	2,534	2,401	133	120	2,017	1	10	10	-

### (2) 進学状況（図34、表31）

大学等進学率（卒業生総数のうち大学等進学者の占める比率）は、前年より0.1ポイント減少で39.6%（男子37.0%、女子42.2%）となっており、全国の54.7%（男子51.6%、女子57.8%）より15.1ポイント下回っている。

大学・短期大学への入学志願率（卒業生総数のうち大学（学部）・短大（本科）への入学志願者の占める比率）は前年より0.5ポイント減の47.4%（男子46.1%、女子48.6%）となり、全国の61.0%（男子60.6%、女子61.5%）を13.6ポイント下回っている。

図34 大学等進学率の推移



$$\text{進学率} = \frac{\text{大学等進学者数}}{\text{高等学校卒業生総数}} \times 100$$

表31 九州各県の大学等進学率・卒業者に占める就職者の割合 (%)

区分	福岡	佐賀	長崎	熊本	大分	宮崎	鹿児島	沖縄	全国
進学率	53.8	44.2	45.4	46.5	47.4	44.5	43.3	39.6	54.7
卒業者に占める就職者の割合	18.2	32.1	29.2	25.9	26.0	29.1	27.6	17.5	17.7

(3) 就職状況 (表31、表32、表33、図35、図36、図37、図38)

就職者総数(進学者のうち就職している者を含む)は2,544人(男子1,619人、女子925人)で前年より214人増加、卒業者に占める就職者の割合は前年より1.5ポイント上回って17.5%(男子22.5%女子12.6%)となり、全国の17.7%(男子21.5%、女子13.8%)を0.2ポイント下回っている。

就職の状況を県内・県外別にみると、就職者総数のうち県内就職者が1,771人、県外就職者が773人で、就職者のうち県外に就職した割合は30.4%となっている。

県外就職者の都道府県別就職先では、東京の282人が最も多く、県外就職者のうち36.5%を占め、次いで愛知の125人となっている。

地区別でも関東の400人が最も多く、北海道・東北はわずか4人となっている。

県内・県外就職者数の推移をみると、県内就職者数は前年より126人増加、県外就職者は88人増加となっている。

図35 県外就職者の就職先

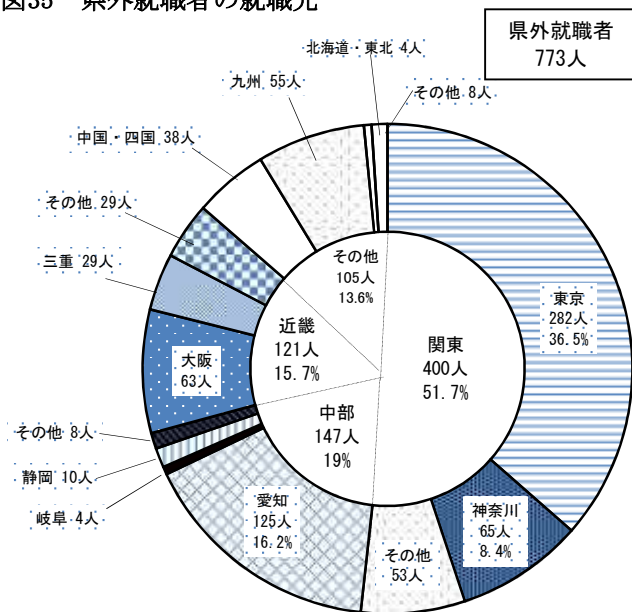
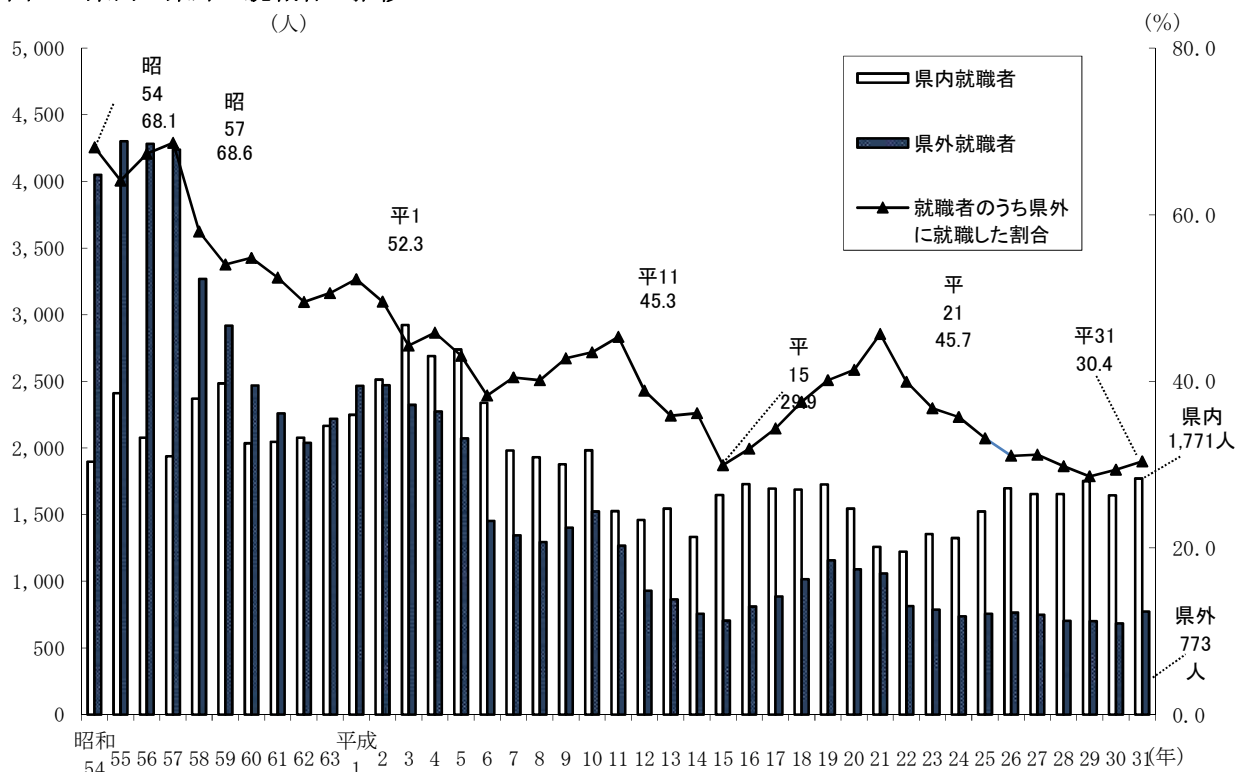


図36 県内・県外就職者の推移



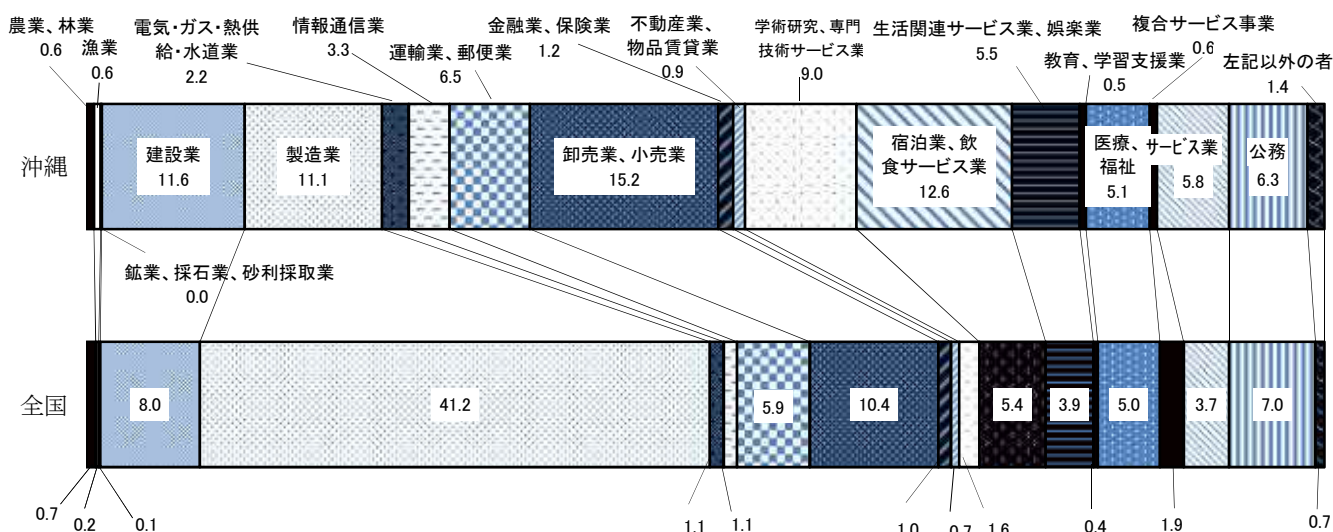
就職者を産業別にみると「卸売・小売業」が387人（構成比15.2%）と最も多く、次いで「宿泊業、飲食サービス業」320人、「建設業」294人、「製造業」282人の順となっている。

全国では、「製造業」（構成比41.2%）が最も多く、次いで「卸売業・小売業」、「建設業」と続いている。

表32 産業別就職者数

区分	計	農業、林業	漁業	利鉱業、採石業、砂利採取業	建設業	製造業	給電・ガス・熱供給・水道業	情報通信業	運輸業、郵便業	卸売業、小売業	金融業、保険業	不動産業、物品賃貸業	技術研究、専門技術サービス業	宿泊業、飲食サービス業	生活関連サービス業、娯楽業	教育、学習支援業	医療、福祉	複合サービス事業	サービス業（他に分類されないもの）	公務（他に分類されるものを除く）	左記以外の者
計	2,544	15	14	2	294	282	55	84	165	387	31	24	229	320	139	13	131	15	148	161	35
男	1,619	14	14	2	272	231	52	46	130	202	5	11	189	129	45	4	27	8	79	134	25
女	925	1	—	—	22	51	3	38	35	185	26	13	40	191	94	9	104	7	69	27	10

図37 産業別就職者の構成比（%）



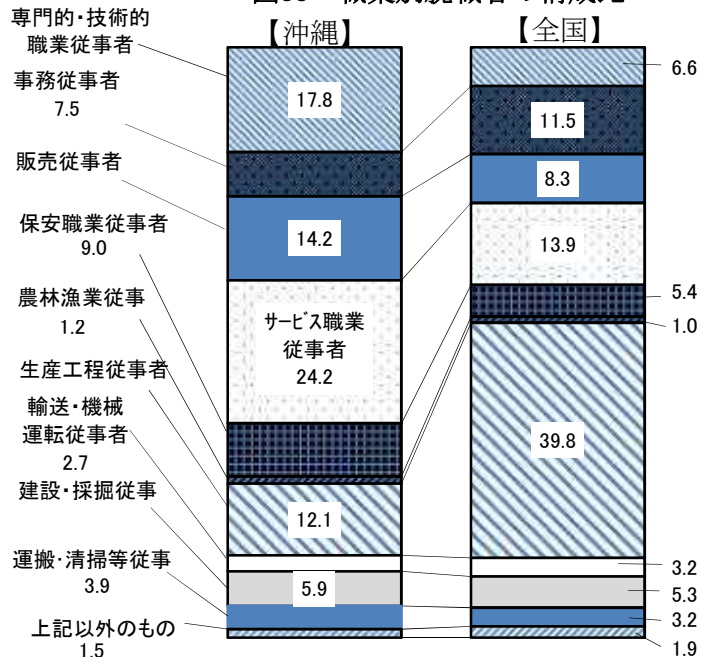
就職者を職業別にみると、「サービス職業従事者」が616人（構成比24.2%）と最も多く、次いで「専門的・技術的職業従事者」452人、「販売従事者」362人の順となっている。

全国では「生産工程従事者」（構成比39.8%）が最も多く、次いで「サービス職業従事者」と続いている。

表33 職業別就職者数

区分	計	男	女
計	2,544	1,619	925
専門的・技術的職業従事者	452	399	53
事務従事者	190	35	155
販売従事者	362	169	193
サービス職業従事者	616	235	381
保安職業従事者	229	174	55
農林漁業従事者	31	30	1
生産工程従事者	309	260	49
輸送・機械運転従事者	69	63	6
建設・採掘従事者	149	146	3
運搬・清掃等従事者	100	80	20
上記以外のもの	37	28	9

図38 職業別就職者の構成比



### 3 特別支援学校卒業生

#### a 中学部卒業生

##### (1) 卒業生数、進学及び就職状況（表34）

平成31年3月の特別支援学校中学部の卒業生総数は155人で、前年より3人増加している。

「高等学校等進学者」は153人で、進学率は98.7%であった。

表34 進路別卒業生数（中学部）

区 分	卒業生 総 数	A 高等学校 等進学者	B 専修学校 等入学者	C 公共職業能 力開発施設 等入学者	D 就職者	E 左記以 外の者	F 死亡・ 不 詳	左記Eのう ち社会福祉 施設等入所 、通 所 者 (再掲)	高等学校 等進学率 (%)	卒業生に 占める就 職者の割 合 (%)
平成27年3月	146	145	—	—	—	1	—	—	99.3	—
28	176	173	—	—	—	3	—	—	98.3	—
29	178	178	—	—	—	—	—	—	100.0	—
30	152	151	—	—	—	—	1	—	99.3	—
31	155	153	—	1	—	1	—	—	98.7	—

#### b 高等部卒業生

##### (1) 卒業生数、進学及び就職状況（表35）

平成31年3月の特別支援学校高等部の卒業生総数は345人で、前年より37人増加している。

そのうち「大学等進学者」は1人で前年より1人減少し、就職者は109人で前年より16人増加している。

表35 進路別卒業生数（高等部）

区 分	卒業生 総 数	A 大学等 進学者	B 専修学校 等入学者	C 公共職業能 力開発施設 等入学者	D 就職者	E 左記以 外の者	F 死亡・ 不 詳	左記Eのう ち社会福祉 施設等入所 、通 所 者 (再掲)	大学等 進学率 (%)	卒業生に 占める就 職者の割 合 (%)
平成27年3月	289	4	—	4	76	205	—	193	1.4	26.3
28	303	7	3	4	78	211	—	187	2.3	25.7
29	312	2	1	5	101	202	1	194	0.6	32.4
30	308	2	—	5	93	206	2	194	0.6	30.2
31	345	1	2	5	109	228	—	213	0.3	31.6

# III 統計表





# 学 校 調 査

幼 稚 園

幼保連携型認定こども園

小 学 校

中 学 校

高 等 学 校

特 別 支 援 学 校

専 修 学 校

各 種 学 校

幼稚園

表1 学級数別学校数・在園者数別学校数・編制方式別学校数

区 分	学 級 数 別 学 校 数											在 園 者 数 別 学 校 数								編 制 方 式 別 学 校 数											
	計	0 学 級	1	2	3	4	5	6	7	8	9	10	11 以 上	計	0 ↓ 50人	51 ↓ 100	101 ↓ 150	151 ↓ 200	201 ↓ 250	251 ↓ 300	301 ↓ 400	401 人 以上	計	3の 歳 児み	4の 歳 児み	5の 歳 児み	34 歳 児	35 歳 児	45 歳 児	345 歳 児	在 な 籍 者 し
平成30年度 令和元年度	231 197	15 11	37 37	55 54	75 58	22 14	8 6	11 8	3 4	2 3	2 1	— —	1 1	231 197	111 111	83 56	25 19	9 9	1 —	1 1	1 1	— —	231 197	— —	— 1	66 59	— 1	1 —	101 83	47 41	16 12
私 立	31	—	—	—	17	4	—	5	1	2	1	—	1	31	6	8	8	7	—	1	1	—	31	—	—	—	—	—	2	29	—
公 立	166	11	37	54	41	10	6	3	3	1	—	—	—	166	105	48	11	2	—	—	—	—	166	—	1	59	1	—	81	12	12
国 頭 村	1	1	—	—	—	—	—	—	—	—	—	—	—	1	1	—	—	—	—	—	—	—	1	—	—	—	—	—	—	—	1
大 宜 味 村	1	—	—	1	—	—	—	—	—	—	—	—	—	1	1	—	—	—	—	—	—	—	1	—	—	—	—	—	1	—	—
東 村	2	—	2	—	—	—	—	—	—	—	—	—	—	2	2	—	—	—	—	—	—	—	2	—	—	1	—	—	1	—	—
今 婦 仁 村	1	—	—	1	—	—	—	—	—	—	—	—	—	1	1	—	—	—	—	—	—	—	1	—	—	1	—	—	—	—	—
本 部 町	5	—	4	—	1	—	—	—	—	—	—	—	—	5	4	1	—	—	—	—	—	—	5	—	—	5	—	—	—	—	—
名 護 市	13	4	5	3	1	—	—	—	—	—	—	—	—	13	12	1	—	—	—	—	—	—	13	—	—	6	—	—	3	—	4
宜 野 座 村	3	—	2	1	—	—	—	—	—	—	—	—	—	3	3	—	—	—	—	—	—	—	3	—	—	3	—	—	—	—	—
金 武 町	1	—	1	—	—	—	—	—	—	—	—	—	—	1	1	—	—	—	—	—	—	—	1	—	—	1	—	—	—	—	—
伊 江 村	2	—	—	2	—	—	—	—	—	—	—	—	—	2	2	—	—	—	—	—	—	—	2	—	—	—	—	—	2	—	—
伊 平 屋 村	1	—	1	—	—	—	—	—	—	—	—	—	—	1	1	—	—	—	—	—	—	—	1	—	—	1	—	—	—	—	—
伊 是 名 村	1	—	—	1	—	—	—	—	—	—	—	—	—	1	1	—	—	—	—	—	—	—	1	—	—	—	—	—	1	—	—
国頭計	31	5	15	9	2	—	—	—	—	—	—	—	—	31	29	2	—	—	—	—	—	—	31	—	—	18	—	—	8	—	5
恩 納 村	5	1	3	1	—	—	—	—	—	—	—	—	—	5	5	—	—	—	—	—	—	—	5	—	—	3	—	—	1	—	1
う る ま 市	16	—	3	8	4	1	—	—	—	—	—	—	—	16	9	7	—	—	—	—	—	—	16	—	—	7	—	—	7	1	1
読 谷 村	5	—	—	1	3	1	—	—	—	—	—	—	—	5	—	5	—	—	—	—	—	—	5	—	—	5	—	—	—	—	—
嘉 手 納 町	2	—	—	—	1	1	—	—	—	—	—	—	—	2	—	1	1	—	—	—	—	—	2	—	—	—	—	—	—	2	—
沖 縄 市	16	—	—	6	7	3	—	—	—	—	—	—	—	16	5	8	3	—	—	—	—	—	16	—	—	8	—	—	8	—	—
北 谷 町	4	—	—	1	3	—	—	—	—	—	—	—	—	4	2	2	—	—	—	—	—	—	4	—	—	—	—	—	4	—	—
宜 野 湾 市	9	—	—	3	6	—	—	—	—	—	—	—	—	9	4	5	—	—	—	—	—	—	9	—	—	—	—	—	9	—	—
北 中 城 村	1	—	—	—	—	1	—	—	—	—	—	—	—	1	—	1	—	—	—	—	—	—	1	—	—	—	—	—	1	—	—
中 城 村	2	—	1	1	—	—	—	—	—	—	—	—	—	2	2	—	—	—	—	—	—	—	2	—	—	2	—	—	—	—	—
西 原 町	4	—	—	—	3	1	—	—	—	—	—	—	—	4	—	3	1	—	—	—	—	—	4	—	—	—	—	—	4	—	—
中頭計	64	1	7	21	26	7	2	—	—	—	—	—	—	64	27	31	6	—	—	—	—	—	64	—	—	25	—	—	34	3	2
浦 添 市	8	—	—	—	—	2	2	1	2	1	—	—	—	8	—	5	3	—	—	—	—	—	8	—	—	—	—	—	6	2	—
那 覇 市	—	—	—	—	—	—	—	—	—	—	—	—	—	—	—	—	—	—	—	—	—	—	—	—	—	—	—	—	—	—	—
久 米 島 町	2	—	—	2	—	—	—	—	—	—	—	—	—	2	2	—	—	—	—	—	—	—	2	—	—	2	—	—	—	—	—
南 大 東 村	1	—	—	1	—	—	—	—	—	—	—	—	—	1	1	—	—	—	—	—	—	—	1	—	—	—	—	—	1	—	—
北 大 東 村	1	—	—	—	1	—	—	—	—	—	—	—	—	1	1	—	—	—	—	—	—	—	1	—	—	—	—	—	1	—	—
那覇計	12	—	—	3	1	2	2	1	2	1	—	—	—	12	4	5	3	—	—	—	—	—	12	—	—	2	—	—	7	3	—
豊 見 城 市	—	—	—	—	—	—	—	—	—	—	—	—	—	—	—	—	—	—	—	—	—	—	—	—	—	—	—	—	—	—	—
糸 満 市	—	—	—	—	—	—	—	—	—	—	—	—	—	—	—	—	—	—	—	—	—	—	—	—	—	—	—	—	—	—	—
南 城 市	6	—	1	1	3	—	—	1	—	—	—	—	—	6	3	2	—	1	—	—	—	—	6	—	—	2	—	—	3	1	—
与 那 原 町	2	—	—	—	1	1	—	—	—	—	—	—	—	2	—	2	—	—	—	—	—	—	2	—	—	—	—	—	2	—	—
南 風 原 町	4	—	—	—	1	—	1	1	1	—	—	—	—	4	—	1	2	1	—	—	—	—	4	—	—	—	—	—	4	—	—
八 重 瀬 町	4	—	—	—	3	—	1	—	—	—	—	—	—	4	1	3	—	—	—	—	—	—	4	—	—	—	—	—	4	—	—
渡 嘉 敷 村	1	—	—	—	1	—	—	—	—	—	—	—	—	1	1	—	—	—	—	—	—	—	1	—	—	—	—	—	1	—	—
座 間 味 村	3	1	—	—	2	—	—	—	—	—	—	—	—	3	3	—	—	—	—	—	—	—	3	—	—	—	—	—	—	2	1
栗 国 村	1	—	—	1	—	—	—	—	—	—	—	—	—	1	1	—	—	—	—	—	—	—	1	—	—	—	—	—	1	—	—
渡 名 喜 村	1	—	—	1	—	—	—	—	—	—	—	—	—	1	1	—	—	—	—	—	—	—	1	—	—	1	—	—	—	—	—
島尻計	22	1	1	3	11	1	2	2	1	—	—	—	—	22	10	8	2	2	—	—	—	—	22	—	—	2	1	—	13	5	1
宮 古 島 市	15	3	7	5	—	—	—	—	—	—	—	—	—	15	13	2	—	—	—	—	—	—	15	—	—	8	—	—	4	—	3
多 良 間 村	1	—	—	1	—	—	—	—	—	—	—	—	—	1	1	—	—	—	—	—	—	—	1	—	—	—	—	—	1	—	—
宮古計	16	3	7	6	—	—	—	—	—	—	—	—	—	16	14	2	—	—	—	—	—	—	16	—	—	8	—	—	5	—	3
石 垣 市	15	1	7	6	1	—	—	—	—	—	—	—	—	15	15	—	—	—	—	—	—	—	15	—	1	4	—	—	8	1	1
竹 富 町	3	—	—	3	—	—	—	—	—	—	—	—	—	3	3	—	—	—	—	—	—	—	3	—	—	—	—	—	3	—	—
与 那 国 町	3	—	—	3	—	—	—	—	—	—	—	—	—	3	3	—	—	—	—	—	—	—	3	—	—	—	—	—	3	—	—
八重山計																															

表2 編制方式別学級数・収容人員別学級数

区分	編制方式別学級数								収容人員別学級数									
	計	3の 歳 児み	4の 歳 児み	5の 歳 児み	34 歳〃 児	35 歳〃 児	45 歳〃 児	345 歳〃〃 児	計	1人 ↓ 15人	16 ↓ 20	21 ↓ 25	26 ↓ 30	31 ↓ 35	36 ↓ 40	41 ↓ 45	46 ↓ 50	51 人 以上
平成30年度 令和元年度	627 520	48 42	148 122	364 289	— —	— —	10 11	57 56	627 520	141 137	97 86	130 90	144 115	108 88	5 2	— —	2 —	— 2
私立	137	28	27	26	—	—	—	56	137	14	15	17	28	60	1	—	—	2
公立	383	14	95	263	—	—	11	—	383	123	71	73	87	28	1	—	—	—
国頭村	—	—	—	—	—	—	—	—	—	—	—	—	—	—	—	—	—	—
大宜味村	2	—	1	1	—	—	—	—	2	1	—	1	—	—	—	—	—	—
東大東村	2	—	—	1	—	—	1	—	2	1	1	—	—	—	—	—	—	—
今帰仁村	2	—	—	2	—	—	—	—	2	—	2	—	—	—	—	—	—	—
本部町	7	—	—	7	—	—	—	—	7	3	—	—	3	1	—	—	—	—
名護市	14	—	1	11	—	—	2	—	14	4	6	2	2	—	—	—	—	—
宜野座村	4	—	—	4	—	—	—	—	4	1	3	—	—	—	—	—	—	—
金武町	1	—	—	1	—	—	—	—	1	1	—	—	—	—	—	—	—	—
伊江村	4	—	2	2	—	—	—	—	4	—	1	3	—	—	—	—	—	—
伊平屋村	1	—	—	1	—	—	—	—	1	1	—	—	—	—	—	—	—	—
伊是名村	2	—	1	1	—	—	—	—	2	1	1	—	—	—	—	—	—	—
国頭計	39	—	5	31	—	—	3	—	39	13	14	6	5	1	—	—	—	—
恩納村	5	—	—	4	—	—	1	—	5	1	3	—	1	—	—	—	—	—
うるま市	33	1	8	24	—	—	—	—	33	8	7	4	8	6	—	—	—	—
読谷村	15	—	—	15	—	—	—	—	15	1	—	10	2	2	—	—	—	—
嘉手納町	9	2	2	5	—	—	—	—	9	1	2	4	2	—	—	—	—	—
沖繩市	45	—	8	37	—	—	—	—	45	10	2	8	16	8	1	—	—	—
北谷町	11	—	3	7	—	—	1	—	11	3	4	4	—	—	—	—	—	—
宜野湾市	24	—	9	15	—	—	—	—	24	6	4	2	7	5	—	—	—	—
北中城村	5	—	2	3	—	—	—	—	5	—	—	3	2	—	—	—	—	—
中城村	3	—	—	3	—	—	—	—	3	—	—	2	—	1	—	—	—	—
西原町	13	—	4	9	—	—	—	—	13	—	5	1	5	2	—	—	—	—
中頭計	163	3	36	122	—	—	2	—	163	30	27	38	43	24	1	—	—	—
浦添市	46	3	13	30	—	—	—	—	46	15	9	8	11	3	—	—	—	—
那覇市	—	—	—	—	—	—	—	—	—	—	—	—	—	—	—	—	—	—
久米島町	4	—	—	4	—	—	—	—	4	2	2	—	—	—	—	—	—	—
南大東村	2	—	1	1	—	—	—	—	2	1	1	—	—	—	—	—	—	—
北大東村	3	1	1	1	—	—	—	—	3	2	1	—	—	—	—	—	—	—
那覇計	55	4	15	36	—	—	—	—	55	20	13	8	11	3	—	—	—	—
豊見城市	—	—	—	—	—	—	—	—	—	—	—	—	—	—	—	—	—	—
糸満市	—	—	—	—	—	—	—	—	—	—	—	—	—	—	—	—	—	—
南城市	18	1	5	12	—	—	—	—	18	4	1	4	9	—	—	—	—	—
与那原町	7	—	2	5	—	—	—	—	7	2	2	2	1	—	—	—	—	—
南風原町	21	—	7	14	—	—	—	—	21	1	3	4	13	—	—	—	—	—
八重瀬町	14	—	5	9	—	—	—	—	14	2	7	5	—	—	—	—	—	—
渡嘉敷村	3	1	1	1	—	—	—	—	3	3	—	—	—	—	—	—	—	—
座間味村	6	2	2	2	—	—	—	—	6	6	—	—	—	—	—	—	—	—
粟国村	2	1	—	—	—	—	1	—	2	2	—	—	—	—	—	—	—	—
渡名喜村	2	1	1	—	—	—	—	—	2	2	—	—	—	—	—	—	—	—
島尻計	73	6	23	43	—	—	1	—	73	22	13	15	23	—	—	—	—	—
宮古島市	17	—	1	13	—	—	3	—	17	4	3	5	5	—	—	—	—	—
多良間村	2	—	1	1	—	—	—	—	2	2	—	—	—	—	—	—	—	—
宮古計	19	—	2	14	—	—	3	—	19	6	3	5	5	—	—	—	—	—
石垣市	22	1	8	11	—	—	2	—	22	21	—	1	—	—	—	—	—	—
竹富町	6	—	3	3	—	—	—	—	6	5	1	—	—	—	—	—	—	—
与那国町	6	—	3	3	—	—	—	—	6	6	—	—	—	—	—	—	—	—
八重山計	34	1	14	17	—	—	2	—	34	32	1	1	—	—	—	—	—	—

※「0人」学級は含まれていない。

表3 園数・認可定員及び年齢別在園者数

区分	園数	認可定員	計			3歳		4歳						5歳							
			計	男	女	計	うち男	計		3歳入園		4歳入園		計		3歳入園		4歳入園		5歳入園	
								計	うち男	計	うち男	計	うち男	計	うち男	計	うち男	計	うち男	計	うち男
平成30年度	231	22,323	13,825	6,889	6,936	1,419	675	3,382	1,648	1,303	619	2,079	1,029	9,024	4,566	1,048	518	2,113	1,057	5,863	2,991
令和元年度	197	18,382	11,005	5,449	5,556	1,333	677	2,576	1,248	1,209	573	1,367	675	7,096	3,524	1,075	524	1,534	761	4,487	2,239
私立	31	4,830	3,744	1,830	1,914	1,207	607	1,276	602	1,098	515	178	87	1,261	621	1,007	494	158	80	96	47
公立	166	13,552	7,261	3,619	3,642	126	70	1,300	646	111	58	1,189	588	5,835	2,903	68	30	1,376	681	4,391	2,192
国頭村	1	140	-	-	-	-	-	-	-	-	-	-	-	-	-	-	-	-	-	-	-
大宜味村	1	35	28	13	15	-	-	4	1	-	-	4	1	24	12	-	-	11	7	13	5
東仁村	2	70	21	12	9	-	-	1	1	-	-	1	1	20	11	-	-	3	1	17	10
今帰仁村	1	64	36	20	16	-	-	-	-	-	-	-	-	36	20	-	-	-	-	36	20
本部町	5	135	134	59	75	-	-	-	-	-	-	-	-	134	59	-	-	-	-	134	59
名護市	13	720	232	108	124	-	-	10	6	-	-	10	6	222	102	-	-	17	8	205	94
宜野座村	3	105	69	40	29	-	-	-	-	-	-	-	-	69	40	-	-	-	-	69	40
金武町	1	35	10	9	1	-	-	-	-	-	-	-	-	10	9	-	-	-	-	10	9
伊江村	2	140	84	40	44	-	-	41	19	-	-	41	19	43	21	-	-	-	-	43	21
伊平屋村	1	40	14	4	10	-	-	-	-	-	-	-	-	14	4	-	-	-	-	14	4
伊是名村	1	35	29	15	14	-	-	10	4	-	-	10	4	19	11	-	-	19	11	-	-
国頭計	31	1,519	657	320	337	-	-	66	31	-	-	66	31	591	289	-	-	50	27	541	282
恩納村	5	180	87	37	50	-	-	2	1	-	-	2	1	85	36	-	-	1	-	84	36
うるま市	16	1,750	716	364	352	8	6	92	43	13	5	79	38	616	315	-	-	113	62	503	253
読谷村	5	525	386	180	206	-	-	-	-	-	-	-	-	386	180	-	-	15	5	371	175
嘉手納町	2	240	197	103	94	34	19	42	21	31	14	11	7	121	63	29	13	12	6	80	44
沖繩市	16	1,935	1,064	522	542	-	-	69	28	-	-	69	28	995	494	-	-	91	50	904	444
北谷町	4	340	183	83	100	-	-	21	9	-	-	21	9	162	74	-	-	26	12	136	62
宜野湾市	9	795	533	252	281	-	-	118	59	-	-	118	59	415	193	-	-	148	64	267	129
北中城村	1	210	131	65	66	-	-	57	26	-	-	57	26	74	39	-	-	64	34	10	5
中城村	2	210	80	39	41	-	-	-	-	-	-	-	-	80	39	-	-	-	-	80	39
西原町	4	328	328	168	160	-	-	98	46	-	-	98	46	230	122	-	-	98	49	132	73
中頭計	64	6,513	3,705	1,813	1,892	42	25	499	233	44	19	455	214	3,164	1,555	29	13	568	282	2,567	1,260
浦添市	8	1,225	801	407	394	36	17	266	137	28	19	238	118	499	253	12	5	249	119	238	129
那覇市	-	-	-	-	-	-	-	-	-	-	-	-	-	-	-	-	-	-	-	-	-
久米島町	2	120	69	42	27	-	-	-	-	-	-	-	-	69	42	-	-	-	-	69	42
南大東村	1	70	32	14	18	-	-	14	4	-	-	14	4	18	10	-	-	17	9	1	1
北大東村	1	40	33	19	14	16	9	5	3	5	3	-	-	12	7	9	5	2	2	1	-
那覇計	12	1,455	935	482	453	52	26	285	144	33	22	252	122	598	312	21	10	268	130	309	172
豊見城市	-	-	-	-	-	-	-	-	-	-	-	-	-	-	-	-	-	-	-	-	-
糸満市	-	-	-	-	-	-	-	-	-	-	-	-	-	-	-	-	-	-	-	-	-
南城市	6	595	372	190	182	1	-	71	37	1	1	70	36	300	153	1	-	67	28	232	125
与那原町	2	224	138	85	53	-	-	26	15	-	-	26	15	112	70	-	-	35	23	77	47
南風原町	4	710	527	271	256	-	-	137	78	-	-	137	78	390	193	-	-	177	88	213	105
八重瀬町	4	346	258	120	138	-	-	74	33	-	-	74	33	184	87	-	-	99	45	85	42
渡嘉敷村	1	40	24	15	9	10	7	8	5	8	5	-	-	6	3	-	-	6	3	-	-
座間味村	3	120	25	12	13	7	3	11	4	10	3	1	1	7	5	6	5	1	-	-	-
栗国村	1	35	19	6	13	6	4	6	2	6	2	-	-	7	-	5	-	1	-	1	-
渡名喜村	1	40	4	2	2	3	1	1	1	1	1	-	-	-	-	-	-	-	-	-	-
島尻計	22	2,110	1,367	701	666	27	15	334	175	26	12	308	163	1,006	511	12	5	386	187	608	319
宮古島市	15	1,055	337	176	161	-	-	26	15	-	-	26	15	311	161	-	-	15	8	296	153
多良間村	1	50	16	6	10	-	-	4	-	-	-	4	-	12	6	-	-	-	-	12	6
宮古計	16	1,105	353	182	171	-	-	30	15	-	-	30	15	323	167	-	-	15	8	308	159
石垣市	15	625	143	70	73	5	4	40	22	8	5	32	17	98	44	6	2	39	23	53	19
竹富町	3	105	63	36	27	-	-	28	16	-	-	28	16	35	20	-	-	34	20	1	-
与那国町	3	120	38	15	23	-	-	18	10	-	-	18	10	20	5	-	-	16	4	4	1
八重山計	21	850	244	121	123	5	4	86	48	8	5	78	43	153	69	6	2	89	47	58	20

表4 修了者数・教員数（本務者）

区 分	修了者数 (平成30年3月修了者数)			教 員 数 ( 本 務 者 )																計のうち								
				計			園長		副園長		教頭		主幹教諭		指導教諭		教諭		助教諭		講師		教 育 員 補 助 員		休職者	休業者	介護者	
	計	男	女	計	男	女	男	女	男	女	男	女	男	女	男	女	男	女	男	女	男	女	男	女	男	女		
平成30年度 令和元年度	10,870 9,115	5,422 4,604	5,448 4,511	1,072 886	78 61	994 825	14 19	22 15	6 3	45 44	2 1	51 41	— —	27 26	— —	4 7	55 38	828 676	1 —	17 —	— —	— —	3 1	97 77	17 9	56 50	… 1	
私 立	1,244	596	648	297	22	275	14	14	1	8	—	1	—	22	—	3	7	223	—	4	—	—	1	18	—	6	0	
公 立	7,871	4,008	3,863	589	39	550	5	1	2	36	1	40	—	4	—	4	31	453	—	12	—	—	—	59	9	44	1	
国 頭 村	—	—	—	—	—	—	—	—	—	—	—	—	—	—	—	—	—	—	—	—	—	—	—	—	—	—	—	0
大 宜 味 村	16	12	4	4	1	3	1	—	—	—	—	—	—	—	—	—	—	—	—	—	—	—	—	—	—	—	—	0
今 婦 仁 村	37	21	16	3	1	2	—	—	—	—	—	—	—	—	—	—	—	—	—	—	—	—	—	—	—	—	—	0
本 部 町	134	73	61	5	—	5	—	—	—	—	—	—	—	—	—	—	—	—	—	—	—	—	—	—	—	—	—	0
名 護 市	235	122	113	23	1	22	—	—	—	—	—	—	—	—	—	—	—	—	—	—	—	—	—	—	—	—	—	0
宜 野 座 村	100	43	57	3	—	3	—	—	—	—	—	—	—	—	—	—	—	—	—	—	—	—	—	—	—	—	—	0
金 武 町	8	4	4	1	—	1	—	—	—	—	—	—	—	—	—	—	—	—	—	—	—	—	—	—	—	—	—	0
伊 江 村	30	15	15	7	—	7	—	—	—	—	—	—	—	—	—	—	—	—	—	—	—	—	—	—	—	—	—	0
伊 平 屋 村	9	5	4	1	1	—	—	—	—	—	—	—	—	—	—	—	—	—	—	—	—	—	—	—	—	—	—	0
伊 是 名 村	13	7	6	2	—	2	—	—	—	—	—	—	—	—	—	—	—	—	—	—	—	—	—	—	—	—	—	0
国 頭 計	594	308	286	51	5	46	1	—	—	—	—	—	—	—	—	—	—	—	—	—	—	—	—	—	—	—	—	0
恩 納 村	99	44	55	6	2	4	—	—	—	—	—	—	—	—	—	—	—	—	—	—	—	—	—	—	—	—	—	0
う る ま 市	752	377	375	73	6	67	—	—	—	—	—	—	—	—	—	—	—	—	—	—	—	—	—	—	—	—	—	0
読 谷 村	350	190	160	17	1	16	—	—	—	—	—	—	—	—	—	—	—	—	—	—	—	—	—	—	—	—	—	0
嘉 手 納 町	100	44	56	13	1	12	—	—	—	—	—	—	—	—	—	—	—	—	—	—	—	—	—	—	—	—	—	0
沖 縄 市	1,043	511	532	106	5	101	—	—	—	—	—	—	—	—	—	—	—	—	—	—	—	—	—	—	—	—	—	0
北 谷 町	190	103	87	26	1	25	—	—	—	—	—	—	—	—	—	—	—	—	—	—	—	—	—	—	—	—	—	0
宜 野 湾 市	489	239	250	60	1	59	—	—	—	—	—	—	—	—	—	—	—	—	—	—	—	—	—	—	—	—	—	0
北 中 城 村	91	40	51	6	—	6	—	—	—	—	—	—	—	—	—	—	—	—	—	—	—	—	—	—	—	—	—	0
中 城 村	88	39	49	5	1	4	—	—	—	—	—	—	—	—	—	—	—	—	—	—	—	—	—	—	—	—	—	0
西 原 町	262	134	128	29	2	27	—	—	—	—	—	—	—	—	—	—	—	—	—	—	—	—	—	—	—	—	—	0
中 頭 計	3,464	1,721	1,743	341	20	321	—	—	—	—	—	—	—	—	—	—	—	—	—	—	—	—	—	—	—	—	—	0
浦 添 市	749	364	385	55	2	53	—	—	—	—	—	—	—	—	—	—	—	—	—	—	—	—	—	—	—	—	—	0
那 覇 市	714	385	329	—	—	—	—	—	—	—	—	—	—	—	—	—	—	—	—	—	—	—	—	—	—	—	—	0
久 米 島 町	65	32	33	4	—	4	—	—	—	—	—	—	—	—	—	—	—	—	—	—	—	—	—	—	—	—	—	0
南 大 東 村	14	8	6	3	—	3	—	—	—	—	—	—	—	—	—	—	—	—	—	—	—	—	—	—	—	—	—	0
北 大 東 村	5	4	1	2	—	2	—	—	—	—	—	—	—	—	—	—	—	—	—	—	—	—	—	—	—	—	—	0
那 覇 計	1,547	793	754	64	2	62	—	—	—	—	—	—	—	—	—	—	—	—	—	—	—	—	—	—	—	—	—	0
豊 見 城 市	546	275	271	—	—	—	—	—	—	—	—	—	—	—	—	—	—	—	—	—	—	—	—	—	—	—	—	0
糸 満 市	13	8	5	—	—	—	—	—	—	—	—	—	—	—	—	—	—	—	—	—	—	—	—	—	—	—	—	0
南 城 市	308	159	149	20	3	17	1	—	—	—	—	—	—	—	—	—	—	—	—	—	—	—	—	—	—	—	—	0
与 那 原 町	100	50	50	10	1	9	—	—	—	—	—	—	—	—	—	—	—	—	—	—	—	—	—	—	—	—	—	0
南 風 原 町	435	235	200	27	4	23	2	1	—	—	—	—	—	—	—	—	—	—	—	—	—	—	—	—	—	—	—	0
八 重 瀬 町	158	95	63	15	2	13	—	—	—	—	—	—	—	—	—	—	—	—	—	—	—	—	—	—	—	—	—	0
渡 嘉 敷 村	10	2	8	4	—	4	—	—	—	—	—	—	—	—	—	—	—	—	—	—	—	—	—	—	—	—	—	0
座 間 味 村	11	6	5	2	—	2	—	—	—	—	—	—	—	—	—	—	—	—	—	—	—	—	—	—	—	—	—	0
粟 国 村	3	1	2	3	—	3	—	—	—	—	—	—	—	—	—	—	—	—	—	—	—	—	—	—	—	—	—	0
渡 名 喜 村	5	3	2	1	—	1	—	—	—	—	—	—	—	—	—	—	—	—	—	—	—	—	—	—	—	—	—	0
島 尻 計	1,589	834	755	82	10	72	3	1	—	—	—	—	—	—	—	—	—	—	—	—	—	—	—	—	—	—	—	0
宮 古 島 市	351	169	182	22	—	22	—	—	—	—	—	—	—	—	—	—	—	—	—	—	—	—	—	—	—	—	—	0
多 良 間 村	15	8	7	4	2	2	1	—	—	—	—	—	—	—	—	—	—	—	—	—	—	—	—	—	—	—	—	0
宮 古 計	366	177	189	26	2	24	1	—	—	—	—	—	—	—	—	—	—	—	—	—	—	—	—	—	—	—	—	0
石 垣 市	248	140	108	15	—	15	—	—	—	—	—	—	—	—	—	—	—	—	—	—	—	—	—	—	—	—	—	0
竹 富 町	29	18	11	6	—	6	—	—	—	—	—	—	—	—	—	—	—	—	—	—	—	—	—	—	—	—	—	0
与 那 国 町	34	17	17	4	—	4	—	—	—	—	—	—	—	—	—	—	—	—	—	—	—	—	—	—	—	—	—	0
八 重 山 計	311	175	136	25	—	25	—	—	—	—	—	—	—	—	—	—	—	—	—	—	—	—	—	—	—	—	—	0

幼稚園

表5 職名別教員数(兼務者)及び職員数(本務者)

区分	教員数(兼務者)																教育補助員(兼務者)			産休代替教職員		育休代替教職員	職員数(本務者)									
	計			園長		副園長		教頭		指導教諭	教諭		助教諭		養護教諭	講師		教員	事務職員	育休代替教職員	計			事務職員		養護職員	用務員・その他					
	計	男	女	男	女	男	女	男	女	女	男	女	男	女	女	男	女				男	女	計	男	女	男	女	女	男	女		
平成30年度 令和元年度	267	179	88	156	29	16	4	4	4	—	1	—	44	—	—	1	3	9	7	137	12	—	25	169	37	132	11	44	3	26	85	
	<b>260</b>	<b>151</b>	<b>109</b>	<b>128</b>	<b>27</b>	<b>16</b>	<b>5</b>	<b>3</b>	<b>—</b>	<b>—</b>	<b>1</b>	<b>—</b>	<b>63</b>	<b>—</b>	<b>—</b>	<b>1</b>	<b>4</b>	<b>12</b>	<b>5</b>	<b>128</b>	<b>5</b>	<b>—</b>	<b>23</b>	<b>137</b>	<b>35</b>	<b>102</b>	<b>9</b>	<b>46</b>	<b>—</b>	<b>26</b>	<b>56</b>	
私立	<b>57</b>	<b>7</b>	<b>50</b>	<b>3</b>	<b>—</b>	<b>—</b>	<b>1</b>	<b>—</b>	<b>—</b>	<b>—</b>	<b>1</b>	<b>—</b>	<b>35</b>	<b>—</b>	<b>—</b>	<b>1</b>	<b>4</b>	<b>12</b>	<b>2</b>	<b>31</b>	<b>—</b>	<b>—</b>	<b>—</b>	<b>89</b>	<b>35</b>	<b>54</b>	<b>9</b>	<b>37</b>	<b>—</b>	<b>26</b>	<b>17</b>	
公立	<b>203</b>	<b>144</b>	<b>59</b>	<b>125</b>	<b>27</b>	<b>16</b>	<b>4</b>	<b>3</b>	<b>—</b>	<b>—</b>	<b>—</b>	<b>—</b>	<b>28</b>	<b>—</b>	<b>—</b>	<b>—</b>	<b>—</b>	<b>—</b>	<b>3</b>	<b>97</b>	<b>5</b>	<b>—</b>	<b>23</b>	<b>48</b>	<b>—</b>	<b>48</b>	<b>—</b>	<b>9</b>	<b>—</b>	<b>—</b>	<b>39</b>	
国頭村	—	—	—	—	—	—	—	—	—	—	—	—	—	—	—	—	—	—	—	—	—	—	—	—	—	—	—	—	—	—	—	
大宜味村	—	—	—	—	—	—	—	—	—	—	—	—	—	—	—	—	—	—	—	—	—	—	—	—	—	—	—	—	—	—	—	
東村	4	4	—	2	—	2	—	—	—	—	—	—	—	—	—	—	—	—	—	—	—	—	—	—	—	—	—	—	—	—	—	
今帰仁村	2	2	—	1	—	1	—	—	—	—	—	—	—	—	—	—	—	—	—	—	—	—	—	—	—	—	—	—	—	—	—	
本部町	10	9	1	4	1	5	—	—	—	—	—	—	—	—	—	—	—	—	—	—	—	—	—	—	—	—	—	—	—	—	—	
名護市	16	12	4	8	2	4	2	—	—	—	—	—	—	—	—	—	—	—	—	—	—	—	1	—	—	—	—	—	—	—	—	
宜野座村	6	4	2	1	2	—	—	3	—	—	—	—	—	—	—	—	—	—	—	—	—	—	—	—	—	—	—	—	—	—	—	
金武町	2	1	1	1	—	—	1	—	—	—	—	—	—	—	—	—	—	—	—	—	—	—	—	—	—	—	—	—	—	—	—	
伊江村	4	3	1	2	—	1	1	—	—	—	—	—	—	—	—	—	—	—	—	—	—	—	—	—	—	—	—	—	—	—	—	
伊平屋村	2	2	—	1	—	1	—	—	—	—	—	—	—	—	—	—	—	—	—	—	—	—	—	—	—	—	—	—	—	—	—	
伊是名村	1	1	—	1	—	—	—	—	—	—	—	—	—	—	—	—	—	—	—	—	—	—	—	—	—	—	—	—	—	—	—	
国頭計	<b>47</b>	<b>38</b>	<b>9</b>	<b>21</b>	<b>5</b>	<b>14</b>	<b>4</b>	<b>3</b>	<b>—</b>	<b>—</b>	<b>—</b>	<b>—</b>	<b>—</b>	<b>—</b>	<b>—</b>	<b>—</b>	<b>—</b>	<b>—</b>	<b>—</b>	<b>—</b>	<b>—</b>	<b>—</b>	<b>1</b>	<b>—</b>	<b>—</b>	<b>—</b>	<b>—</b>	<b>—</b>	<b>—</b>	<b>—</b>	<b>—</b>	
恩納村	5	5	—	5	—	—	—	—	—	—	—	—	—	—	—	—	—	—	—	—	—	—	—	—	—	—	—	—	—	—	—	
うるま市	19	15	4	15	1	—	—	—	—	—	—	—	3	—	—	—	—	—	—	—	43	—	3	—	—	—	—	—	—	—	—	
読谷村	23	3	20	3	2	—	—	—	—	—	—	—	18	—	—	—	—	—	—	—	10	—	—	—	—	—	—	—	—	—	—	
嘉手納町	2	1	1	1	1	—	—	—	—	—	—	—	—	—	—	—	—	—	—	—	—	—	—	—	—	—	—	—	—	—	—	
沖縄市	16	9	7	9	7	—	—	—	—	—	—	—	—	—	—	—	—	—	—	7	1	—	3	7	—	7	—	7	—	—	—	
北谷町	4	4	—	4	—	—	—	—	—	—	—	—	—	—	—	—	—	—	—	—	—	—	3	—	—	—	—	—	—	—	—	
宜野湾市	9	6	3	6	3	—	—	—	—	—	—	—	—	—	—	—	—	—	—	—	—	—	3	4	—	4	—	—	—	—	4	
北中城村	1	1	—	1	—	—	—	—	—	—	—	—	—	—	—	—	—	—	—	—	—	—	—	—	—	—	—	—	—	—	—	
中城村	2	2	—	2	—	—	—	—	—	—	—	—	—	—	—	—	—	—	—	1	6	—	—	—	—	—	—	—	—	—	—	
西原町	5	2	3	2	2	—	—	—	—	—	—	—	1	—	—	—	—	—	—	—	11	—	1	—	—	—	—	—	—	—	—	
中頭計	<b>86</b>	<b>48</b>	<b>38</b>	<b>48</b>	<b>16</b>	<b>—</b>	<b>—</b>	<b>—</b>	<b>—</b>	<b>—</b>	<b>—</b>	<b>—</b>	<b>22</b>	<b>—</b>	<b>—</b>	<b>—</b>	<b>—</b>	<b>—</b>	<b>—</b>	<b>2</b>	<b>77</b>	<b>1</b>	<b>—</b>	<b>13</b>	<b>11</b>	<b>—</b>	<b>11</b>	<b>—</b>	<b>7</b>	<b>—</b>	<b>—</b>	<b>4</b>
浦添市	14	7	7	7	1	—	—	—	—	—	—	—	6	—	—	—	—	—	—	13	3	—	4	—	—	—	—	—	—	—	—	
那覇市	—	—	—	—	—	—	—	—	—	—	—	—	—	—	—	—	—	—	—	—	—	—	—	—	—	—	—	—	—	—	—	
久米島町	2	1	1	1	1	—	—	—	—	—	—	—	—	—	—	—	—	—	—	—	—	—	—	—	—	—	—	—	—	—	—	
南大東村	1	1	—	1	—	—	—	—	—	—	—	—	—	—	—	—	—	—	—	—	—	—	—	—	—	—	—	—	—	—	—	
北大東村	1	1	—	1	—	—	—	—	—	—	—	—	—	—	—	—	—	—	—	—	—	—	—	—	—	—	—	—	—	—	—	
那覇計	<b>18</b>	<b>10</b>	<b>8</b>	<b>10</b>	<b>2</b>	<b>—</b>	<b>—</b>	<b>—</b>	<b>—</b>	<b>—</b>	<b>—</b>	<b>—</b>	<b>6</b>	<b>—</b>	<b>—</b>	<b>—</b>	<b>—</b>	<b>—</b>	<b>—</b>	<b>13</b>	<b>3</b>	<b>—</b>	<b>4</b>	<b>—</b>	<b>—</b>	<b>—</b>	<b>—</b>	<b>—</b>	<b>—</b>	<b>—</b>	<b>—</b>	
豊見城市	—	—	—	—	—	—	—	—	—	—	—	—	—	—	—	—	—	—	—	—	—	—	—	—	—	—	—	—	—	—	—	
糸満市	—	—	—	—	—	—	—	—	—	—	—	—	—	—	—	—	—	—	—	—	—	—	—	—	—	—	—	—	—	—	—	
南城市	5	5	—	5	—	—	—	—	—	—	—	—	—	—	—	—	—	—	—	—	1	—	—	—	—	—	—	—	—	—	—	
与那原町	2	1	1	1	1	—	—	—	—	—	—	—	—	—	—	—	—	—	—	—	—	—	2	—	—	—	—	—	—	—	—	
南風原町	1	—	1	—	1	—	—	—	—	—	—	—	—	—	—	—	—	—	—	—	—	—	2	33	—	33	—	2	—	—	31	
八重瀬町	4	4	—	4	—	—	—	—	—	—	—	—	—	—	—	—	—	—	—	—	—	—	1	—	—	—	—	—	—	—	—	
渡嘉敷村	1	1	—	1	—	—	—	—	—	—	—	—	—	—	—	—	—	—	—	—	—	—	—	—	—	—	—	—	—	—	—	
座間味村	3	3	—	3	—	—	—	—	—	—	—	—	—	—	—	—	—	—	—	2	—	—	—	2	—	2	—	—	—	—	2	
粟国村	1	1	—	1	—	—	—	—	—	—	—	—	—	—	—	—	—	—	—	—	—	—	—	—	—	—	—	—	—	—	—	
渡名喜村	1	1	—	1	—	—	—	—	—	—	—	—	—	—	—	—	—	—	—	—	—	—	—	—	—	—	—	—	—	—	—	
島尻計	<b>18</b>	<b>16</b>	<b>2</b>	<b>16</b>	<b>2</b>	<b>—</b>	<b>—</b>	<b>—</b>	<b>—</b>	<b>—</b>	<b>—</b>	<b>—</b>	<b>—</b>	<b>—</b>	<b>—</b>	<b>—</b>	<b>—</b>	<b>—</b>	<b>—</b>	<b>2</b>	<b>1</b>	<b>—</b>	<b>5</b>	<b>35</b>	<b>—</b>	<b>35</b>	<b>—</b>	<b>2</b>	<b>—</b>	<b>—</b>	<b>33</b>	
宮古島市	12	11	1	11	1	—	—	—	—	—	—	—	—	—	—	—	—	—	—	1	—	—	—	—	—	—	—	—	—	—	—	
多良間村	—	—	—	—	—	—	—	—	—	—	—	—	—	—	—	—	—	—	—	—	—	—	—	—	—	—	—	—	—	—	—	
宮古計	<b>12</b>	<b>11</b>	<b>1</b>	<b>11</b>	<b>1</b>	<b>—</b>	<b>—</b>	<b>—</b>	<b>—</b>	<b>—</b>	<b>—</b>	<b>—</b>	<b>—</b>	<b>—</b>	<b>—</b>	<b>—</b>	<b>—</b>	<b>—</b>	<b>—</b>	<b>1</b>	<b>—</b>	<b>—</b>	<b>—</b>	<b>—</b>	<b>—</b>	<b>—</b>	<b>—</b>	<b>—</b>	<b>—</b>	<b>—</b>	<b>—</b>	
石垣市	14	13	1	13	1	—	—	—	—	—	—	—	—	—	—	—	—	—	—	3	—	—	—	—	—	—	—	—	—	—	—	
竹富町	3	3	—	3	—	—	—	—	—	—	—	—	—	—	—	—	—	—	—	—	2	—	—	2	—	2	—	—	—	—		

表6 私立幼稚園の園数・学級数・在園者数及び教職員数

区分	園数	学級数	在園者数												教員数 (本務者)			職員数 (本務者)		
			計			3歳児			4歳児			5歳児			計	男	女	計	男	女
			計	男	女	計	男	女	計	男	女	計	男	女						
平成30年度 令和元年度	31 31	145 140	3,833 3,744	1,837 1,830	1,996 1,914	1,223 1,207	577 607	646 600	1,346 1,276	649 602	697 674	1,264 1,261	611 621	653 640	291 297	23 22	268 275	87 89	35 35	52 54
国頭村	—	—	—	—	—	—	—	—	—	—	—	—	—	—	—	—	—	—	—	—
大宜味村	—	—	—	—	—	—	—	—	—	—	—	—	—	—	—	—	—	—	—	—
東大東村	—	—	—	—	—	—	—	—	—	—	—	—	—	—	—	—	—	—	—	—
今帰仁村	—	—	—	—	—	—	—	—	—	—	—	—	—	—	—	—	—	—	—	—
本部町	—	—	—	—	—	—	—	—	—	—	—	—	—	—	—	—	—	—	—	—
名護市	2	7	189	107	82	73	41	32	51	27	24	65	39	26	23	—	23	6	2	4
宜野座村	—	—	—	—	—	—	—	—	—	—	—	—	—	—	—	—	—	—	—	—
金武町	—	—	—	—	—	—	—	—	—	—	—	—	—	—	—	—	—	—	—	—
伊江村	—	—	—	—	—	—	—	—	—	—	—	—	—	—	—	—	—	—	—	—
伊平屋村	—	—	—	—	—	—	—	—	—	—	—	—	—	—	—	—	—	—	—	—
伊是名村	—	—	—	—	—	—	—	—	—	—	—	—	—	—	—	—	—	—	—	—
国頭計	2	7	189	107	82	73	41	32	51	27	24	65	39	26	23	—	23	6	2	4
恩納村	—	—	—	—	—	—	—	—	—	—	—	—	—	—	—	—	—	—	—	—
うるま市	3	9	157	80	77	28	14	14	66	27	39	63	39	24	17	3	14	3	2	1
読谷村	2	6	147	68	79	35	15	20	60	31	29	52	22	30	11	3	8	4	—	4
嘉手納町	1	8	180	85	95	62	31	31	61	26	35	57	28	29	21	1	20	8	3	5
沖縄市	3	11	361	160	201	114	52	62	132	59	73	115	49	66	30	3	27	3	1	2
北谷町	—	—	—	—	—	—	—	—	—	—	—	—	—	—	—	—	—	—	—	—
宜野湾市	3	15	392	180	212	121	61	60	143	54	89	128	65	63	29	1	28	5	1	4
北中城村	—	—	—	—	—	—	—	—	—	—	—	—	—	—	—	—	—	—	—	—
中城村	1	7	184	101	83	60	28	32	60	33	27	64	40	24	22	—	22	6	1	5
西原町	1	3	63	35	28	24	13	11	22	15	7	17	7	10	6	—	6	1	—	1
中頭計	14	59	1,484	709	775	444	214	230	544	245	299	496	250	246	136	11	125	30	8	22
浦添市	2	14	422	210	212	151	73	78	143	74	69	128	63	65	27	1	26	17	8	9
那覇市	6	29	707	324	383	238	116	122	230	101	129	239	107	132	51	6	45	17	8	9
久米島町	—	—	—	—	—	—	—	—	—	—	—	—	—	—	—	—	—	—	—	—
南大東村	—	—	—	—	—	—	—	—	—	—	—	—	—	—	—	—	—	—	—	—
北大東村	—	—	—	—	—	—	—	—	—	—	—	—	—	—	—	—	—	—	—	—
那覇計	8	43	1,129	534	595	389	189	200	373	175	198	367	170	197	78	7	71	34	16	18
豊見城市	1	4	126	65	61	39	17	22	41	24	17	46	24	22	7	—	7	2	1	1
糸満市	2	9	279	147	132	89	47	42	97	50	47	93	50	43	16	2	14	6	3	3
南城市	—	—	—	—	—	—	—	—	—	—	—	—	—	—	—	—	—	—	—	—
与那原町	1	6	175	87	88	64	36	28	55	29	26	56	22	34	12	—	12	2	—	2
南風原町	1	6	152	78	74	43	25	18	51	23	28	58	30	28	13	2	11	7	5	2
八重瀬町	—	—	—	—	—	—	—	—	—	—	—	—	—	—	—	—	—	—	—	—
座間味村	—	—	—	—	—	—	—	—	—	—	—	—	—	—	—	—	—	—	—	—
栗国村	—	—	—	—	—	—	—	—	—	—	—	—	—	—	—	—	—	—	—	—
渡名喜村	—	—	—	—	—	—	—	—	—	—	—	—	—	—	—	—	—	—	—	—
島尻計	5	25	732	377	355	235	125	110	244	126	118	253	126	127	48	4	44	17	9	8
宮古島市	1	3	105	58	47	34	23	11	35	17	18	36	18	18	6	—	6	1	—	1
多良間村	—	—	—	—	—	—	—	—	—	—	—	—	—	—	—	—	—	—	—	—
宮古計	1	3	105	58	47	34	23	11	35	17	18	36	18	18	6	—	6	1	—	1
石垣市	1	3	105	45	60	32	15	17	29	12	17	44	18	26	6	—	6	1	—	1
竹富町	—	—	—	—	—	—	—	—	—	—	—	—	—	—	—	—	—	—	—	—
与那国町	—	—	—	—	—	—	—	—	—	—	—	—	—	—	—	—	—	—	—	—
八重山計	1	3	105	45	60	32	15	17	29	12	17	44	18	26	6	—	6	1	—	1

※教員数(本務者)には教育補助員は含まれていない。







小 学 校

表13 設置者別学校数・へき地指定学校数・複式学級等のある学校数及び学校医等のいる学校数

区 分	設置者別 学校数	へき地指定学校数								複式学級等のある学校数			学校医等のいる学校数		
		指定 なし	特 別 地	準 へ き 地	1級	2級	3級	4級	5級	複式学級 のある 学校数	複式学級 のみ の学校数	特別支援 学級のある 学校数	学 校 医 の いる 学 校 数	学校歯科 医のいる 学 校 数	学校薬剤 師のいる 学 校 数
平成30年度	(2) 271	182	—	1	2	1	42	17	21	40	12	230	269	267	264
令和元年度	(2) 270	181	—	2	2	1	42	16	21	33	17	231	267	265	262
国立	1	…	…	…	…	…	…	…	…	—	—	—	—	—	—
私立	4	…	…	…	…	…	…	…	…	—	—	—	4	4	3
公立	(2) 265	181	—	2	2	1	42	16	21	33	17	231	263	261	259
国頭村	7	2	—	—	1	—	4	—	—	2	1	4	5	5	5
大宜味村	1	1	—	—	—	—	—	—	—	—	—	1	1	1	1
東村	3	—	—	1	1	—	1	—	—	1	1	1	3	3	3
今帰仁村	3	3	—	—	—	—	—	—	—	—	—	3	3	3	3
本部町	6	5	—	—	—	—	—	—	1	2	—	3	6	6	6
名護市	(1) 14	14	—	—	—	—	—	—	—	1	1	13	14	14	14
宜野座村	3	3	—	—	—	—	—	—	—	—	—	3	3	3	3
金武町	3	3	—	—	—	—	—	—	—	—	—	3	3	3	3
伊江村	2	—	—	—	—	—	2	—	—	—	—	2	2	2	2
伊平屋村	2	—	—	—	—	—	—	1	1	1	—	2	2	2	2
伊是名村	1	—	—	—	—	—	—	1	—	—	—	1	1	1	1
国頭計	(1) 45	31	—	1	2	—	7	2	2	7	3	36	43	43	43
恩納村	5	4	—	1	—	—	—	—	—	—	1	4	5	5	5
うるま市	18	17	—	—	—	1	—	—	—	—	1	17	18	18	18
読谷村	5	5	—	—	—	—	—	—	—	—	—	5	5	5	5
嘉手納町	2	2	—	—	—	—	—	—	—	—	—	2	2	2	2
沖縄市	16	16	—	—	—	—	—	—	—	—	—	16	16	16	16
北谷町	4	4	—	—	—	—	—	—	—	—	—	4	4	4	4
宜野湾市	9	9	—	—	—	—	—	—	—	—	—	9	9	9	9
北中城村	2	2	—	—	—	—	—	—	—	—	—	2	2	2	2
中城村	3	3	—	—	—	—	—	—	—	—	—	3	3	3	3
西原町	4	4	—	—	—	—	—	—	—	—	—	4	4	4	4
中頭計	68	66	—	1	—	1	—	—	—	—	2	66	68	68	68
浦添市	11	11	—	—	—	—	—	—	—	—	—	11	11	11	11
那覇市	36	36	—	—	—	—	—	—	—	—	—	36	36	36	36
久米島町	6	—	—	—	—	—	6	—	—	2	—	5	6	6	6
北大東村	1	—	—	—	—	—	—	—	1	—	—	1	1	—	—
北大東村	1	—	—	—	—	—	—	—	1	1	—	1	1	1	—
那覇計	55	47	—	—	—	—	6	—	2	3	—	54	55	54	53
豊見城市	8	8	—	—	—	—	—	—	—	—	—	8	8	8	8
糸満市	(1) 11	11	—	—	—	—	—	—	—	1	—	11	11	11	11
南城市	9	8	—	—	—	—	1	—	—	1	—	9	9	9	9
与那原町	2	2	—	—	—	—	—	—	—	—	—	2	2	2	2
南風原町	4	4	—	—	—	—	—	—	—	—	—	4	4	4	4
八重瀬町	4	4	—	—	—	—	—	—	—	—	—	4	4	4	4
八渡嘉敷村	2	—	—	—	—	—	1	1	—	1	1	1	2	2	2
座間味村	3	—	—	—	—	—	1	2	—	2	1	2	3	3	3
栗国村	1	—	—	—	—	—	—	1	—	1	—	1	1	1	—
渡名喜村	1	—	—	—	—	—	—	1	—	1	—	1	1	—	—
島尻計	(1) 45	37	—	—	—	—	3	5	—	7	2	43	45	44	43
宮古島市	17	—	—	—	—	—	13	3	1	3	2	14	17	17	17
多良間村	1	—	—	—	—	—	—	—	1	—	—	1	1	1	1
宮古計	18	—	—	—	—	—	13	3	2	3	2	15	18	18	18
石垣市	20	—	—	—	—	—	12	4	4	6	5	12	20	20	20
竹富町	11	—	—	—	—	—	1	2	8	5	3	4	11	11	11
与那国町	3	—	—	—	—	—	—	—	3	2	—	1	3	3	3
八重山計	34	—	—	—	—	—	13	6	15	13	8	17	34	34	34

※ ( ) 内は分校で内数

表14 児童数別保健主事・本務養護教諭・本務及び負担法による事務職員がいる学校数

区 分	保健主事がいる学校数						本務養護教諭がいる学校数						本務事務職員がいる学校数						負担法による事務職員がいる学校					
	計	0 ～ 299	300 ～ 599	600 ～ 899	900 ～ 1199	1200 以上	計	0 ～ 299	300 ～ 599	600 ～ 899	900 ～ 1199	1200 以上	計	0 ～ 299	300 ～ 599	600 ～ 899	900 ～ 1199	1200 以上	計	0 ～ 299	300 ～ 599	600 ～ 899	900 ～ 1199	1200 以上
平成30年度	249	109	66	66	8	—	267	123	67	69	8	—	256	112	67	69	8	—	251	110	66	67	8	—
令和元年度	<b>242</b>	<b>102</b>	<b>65</b>	<b>64</b>	<b>11</b>	<b>—</b>	<b>263</b>	<b>120</b>	<b>66</b>	<b>66</b>	<b>11</b>	<b>—</b>	<b>253</b>	<b>109</b>	<b>66</b>	<b>67</b>	<b>11</b>	<b>—</b>	<b>247</b>	<b>107</b>	<b>65</b>	<b>65</b>	<b>10</b>	<b>—</b>
国立	—	—	—	—	—	—	1	—	—	1	—	—	1	—	—	1	—	—	—	—	—	—	—	—
私立	1	—	1	—	—	—	3	1	1	1	—	—	4	2	1	1	—	—	—	—	—	—	—	—
公立	<b>241</b>	<b>102</b>	<b>64</b>	<b>64</b>	<b>11</b>	<b>—</b>	<b>259</b>	<b>119</b>	<b>65</b>	<b>64</b>	<b>11</b>	<b>—</b>	<b>248</b>	<b>107</b>	<b>65</b>	<b>65</b>	<b>11</b>	<b>—</b>	<b>247</b>	<b>107</b>	<b>65</b>	<b>65</b>	<b>10</b>	<b>—</b>
国頭村	5	5	—	—	—	—	5	5	—	—	—	—	5	5	—	—	—	—	5	5	—	—	—	—
大宜味村	—	—	—	—	—	—	1	1	—	—	—	—	1	1	—	—	—	—	1	1	—	—	—	—
東村	3	3	—	—	—	—	3	3	—	—	—	—	2	2	—	—	—	—	2	2	—	—	—	—
今帰仁村	2	2	—	—	—	—	3	3	—	—	—	—	3	3	—	—	—	—	3	3	—	—	—	—
本部町	5	5	—	—	—	—	6	5	1	—	—	—	5	4	1	—	—	—	5	4	1	—	—	—
名護市	12	6	3	3	—	—	13	7	3	3	—	—	13	7	3	3	—	—	13	7	3	3	—	—
宜野座村	2	2	—	—	—	—	3	3	—	—	—	—	3	3	—	—	—	—	3	3	—	—	—	—
金武町	1	—	1	—	—	—	3	2	1	—	—	—	3	2	1	—	—	—	3	2	1	—	—	—
伊江村	2	2	—	—	—	—	2	2	—	—	—	—	2	2	—	—	—	—	2	2	—	—	—	—
伊平屋村	1	1	—	—	—	—	2	2	—	—	—	—	2	2	—	—	—	—	2	2	—	—	—	—
伊是名村	—	—	—	—	—	—	1	1	—	—	—	—	1	1	—	—	—	—	1	1	—	—	—	—
国頭計	<b>33</b>	<b>26</b>	<b>4</b>	<b>3</b>	<b>—</b>	<b>—</b>	<b>42</b>	<b>34</b>	<b>5</b>	<b>3</b>	<b>—</b>	<b>—</b>	<b>40</b>	<b>32</b>	<b>5</b>	<b>3</b>	<b>—</b>	<b>—</b>	<b>40</b>	<b>32</b>	<b>5</b>	<b>3</b>	<b>—</b>	<b>—</b>
恩納村	4	4	—	—	—	—	4	4	—	—	—	—	—	—	—	—	—	—	—	—	—	—	—	—
うるま市	18	4	9	5	—	—	18	4	9	5	—	—	17	3	9	5	—	—	17	3	9	5	—	—
読谷村	5	—	2	3	—	—	5	—	2	3	—	—	5	—	2	3	—	—	5	—	2	3	—	—
嘉手納町	2	—	1	1	—	—	2	—	1	1	—	—	2	—	1	1	—	—	2	—	1	1	—	—
沖縄市	16	4	3	6	3	—	16	4	3	6	3	—	16	4	3	6	3	—	16	4	3	6	3	—
北谷町	4	—	3	1	—	—	4	—	3	1	—	—	4	—	3	1	—	—	4	—	3	1	—	—
宜野湾市	9	—	1	7	1	—	9	—	1	7	1	—	9	—	1	7	1	—	9	—	1	7	1	—
北中城村	2	—	1	1	—	—	2	—	1	1	—	—	2	—	1	1	—	—	2	—	1	1	—	—
中城村	3	1	1	1	—	—	3	1	1	1	—	—	3	1	1	1	—	—	3	1	1	1	—	—
西原町	4	—	2	2	—	—	4	—	2	2	—	—	4	—	2	2	—	—	4	—	2	2	—	—
中頭計	<b>67</b>	<b>13</b>	<b>23</b>	<b>27</b>	<b>4</b>	<b>—</b>	<b>67</b>	<b>13</b>	<b>23</b>	<b>27</b>	<b>4</b>	<b>—</b>	<b>62</b>	<b>8</b>	<b>23</b>	<b>27</b>	<b>4</b>	<b>—</b>	<b>62</b>	<b>8</b>	<b>23</b>	<b>27</b>	<b>4</b>	<b>—</b>
浦添市	11	—	3	5	3	—	11	—	3	5	3	—	11	—	3	5	3	—	11	—	3	5	3	—
那覇市	36	6	15	15	—	—	36	6	15	15	—	—	36	6	15	15	—	—	36	6	15	15	—	—
久米島町	6	6	—	—	—	—	6	6	—	—	—	—	6	6	—	—	—	—	6	6	—	—	—	—
南大東村	1	1	—	—	—	—	1	1	—	—	—	—	1	1	—	—	—	—	1	1	—	—	—	—
北大東村	1	1	—	—	—	—	1	1	—	—	—	—	1	1	—	—	—	—	1	1	—	—	—	—
那覇計	<b>55</b>	<b>14</b>	<b>18</b>	<b>20</b>	<b>3</b>	<b>—</b>	<b>55</b>	<b>14</b>	<b>18</b>	<b>20</b>	<b>3</b>	<b>—</b>	<b>55</b>	<b>14</b>	<b>18</b>	<b>20</b>	<b>3</b>	<b>—</b>	<b>55</b>	<b>14</b>	<b>18</b>	<b>20</b>	<b>3</b>	<b>—</b>
豊見城市	8	—	3	4	1	—	8	—	3	4	1	—	8	—	3	4	1	—	7	—	3	4	—	—
糸満市	9	3	2	4	—	—	10	4	2	4	—	—	11	5	2	4	—	—	11	5	2	4	—	—
南城市	8	3	4	—	1	—	9	4	4	—	1	—	8	3	4	—	1	—	8	3	4	—	1	—
与那原町	1	—	—	1	—	—	2	—	—	2	—	—	2	—	—	2	—	—	2	—	—	2	—	—
南風原町	4	—	1	2	1	—	3	—	1	1	1	—	4	—	1	2	1	—	4	—	1	2	1	—
八重瀬町	4	1	1	1	1	—	4	1	1	1	1	—	4	1	1	1	1	—	4	1	1	1	1	—
渡嘉敷村	1	1	—	—	—	—	2	2	—	—	—	—	2	2	—	—	—	—	2	2	—	—	—	—
粟間味村	3	3	—	—	—	—	3	3	—	—	—	—	—	—	—	—	—	—	—	—	—	—	—	—
粟国村	1	1	—	—	—	—	1	1	—	—	—	—	—	—	—	—	—	—	—	—	—	—	—	—
渡名喜村	1	1	—	—	—	—	1	1	—	—	—	—	—	—	—	—	—	—	—	—	—	—	—	—
島尻計	<b>40</b>	<b>13</b>	<b>11</b>	<b>12</b>	<b>4</b>	<b>—</b>	<b>43</b>	<b>16</b>	<b>11</b>	<b>12</b>	<b>4</b>	<b>—</b>	<b>39</b>	<b>11</b>	<b>11</b>	<b>13</b>	<b>4</b>	<b>—</b>	<b>38</b>	<b>11</b>	<b>11</b>	<b>13</b>	<b>3</b>	<b>—</b>
宮古島市	15	11	4	—	—	—	17	13	4	—	—	—	17	13	4	—	—	—	17	13	4	—	—	—
多良間村	—	—	—	—	—	—	1	1	—	—	—	—	1	1	—	—	—	—	1	1	—	—	—	—
宮古計	<b>15</b>	<b>11</b>	<b>4</b>	<b>—</b>	<b>—</b>	<b>—</b>	<b>18</b>	<b>14</b>	<b>4</b>	<b>—</b>	<b>—</b>	<b>—</b>	<b>18</b>	<b>14</b>	<b>4</b>	<b>—</b>	<b>—</b>	<b>—</b>	<b>18</b>	<b>14</b>	<b>4</b>	<b>—</b>	<b>—</b>	<b>—</b>
石垣市	20	14	4	2	—	—	20	14	4	2	—	—	20	14	4	2	—	—	20	14	4	2	—	—
竹富町	10	10	—	—	—	—	11	11	—	—	—	—	11	11	—	—	—	—	11	11	—	—	—	—
与那国町	1	1	—	—	—	—	3	3	—	—	—	—	3	3	—	—	—	—	3	3	—	—	—	—
八重山計	<b>31</b>	<b>25</b>	<b>4</b>	<b>2</b>	<b>—</b>	<b>—</b>	<b>34</b>	<b>28</b>	<b>4</b>	<b>2</b>	<b>—</b>	<b>—</b>	<b>34</b>	<b>28</b>	<b>4</b>	<b>2</b>	<b>—</b>	<b>—</b>	<b>34</b>	<b>28</b>	<b>4</b>	<b>2</b>	<b>—</b>	<b>—</b>

小 学 校

表15 学 級 数

区 分	計	本 校																										
		計	0	1	2	3	4	5	6	7	8	9	10	11	12	13	14	15	16	17	18	19	20	21	22	23	24	25
平成30年度	271	269	-	2	6	19	16	3	9	14	31	1	1	3	4	7	11	8	7	5	5	6	10	5	5	17	9	5
令和元年度	270	268	2	4	6	19	9	8	6	8	28	7	3	2	4	5	10	10	4	11	5	5	9	7	7	7	8	10
国立	1	1	-	-	-	-	-	-	-	-	-	-	-	-	-	-	-	-	-	-	-	-	1	-	-	-	-	-
私立	4	4	-	-	-	-	-	-	2	-	-	-	-	-	-	-	-	-	-	-	2	-	-	-	-	-	-	-
公立	265	263	2	4	6	19	9	8	4	8	28	7	3	2	4	5	10	10	4	11	3	5	8	7	7	7	8	10
国頭村	7	7	2	-	1	1	1	-	-	-	2	-	-	-	-	-	-	-	-	-	-	-	-	-	-	-	-	-
大宜味村	1	1	-	-	-	-	-	-	-	-	1	-	-	-	-	-	-	-	-	-	-	-	-	-	-	-	-	-
東宜味村	3	3	-	-	-	2	-	-	-	-	1	-	-	-	-	-	-	-	-	-	-	-	-	-	-	-	-	-
今帰仁村	3	3	-	-	-	-	-	-	-	-	1	1	-	-	-	1	-	-	-	-	-	-	-	-	-	-	-	-
本部町	6	6	-	1	-	1	-	-	1	1	-	1	-	-	-	-	-	-	-	-	-	-	1	-	-	-	-	-
名護市	14	13	-	-	-	-	-	-	-	2	4	1	-	-	-	-	-	1	-	-	-	-	1	-	-	-	1	-
宜野座村	3	3	-	-	-	-	-	-	-	2	-	-	-	-	-	1	-	-	-	-	-	-	-	-	-	-	-	-
武金町	3	3	-	-	-	-	-	-	-	-	1	-	-	-	1	-	-	-	-	-	-	-	-	-	-	-	1	-
伊江村	2	2	-	-	-	-	-	-	-	-	1	1	-	-	-	-	-	-	-	-	-	-	-	-	-	-	-	-
伊平屋村	2	2	-	-	-	1	-	-	-	-	1	-	-	-	-	-	-	-	-	-	-	-	-	-	-	-	-	-
伊是名村	1	1	-	-	-	-	-	-	-	-	1	-	-	-	-	-	-	-	-	-	-	-	-	-	-	-	-	-
国頭計	45	44	2	1	1	5	1	-	1	3	14	5	-	-	1	1	1	1	-	-	-	-	2	-	-	1	1	-
恩納村	5	5	-	-	1	-	-	-	-	1	1	-	1	-	-	1	-	-	-	-	-	-	-	-	-	-	-	-
うるま市	18	18	-	-	1	-	-	-	-	-	1	-	-	-	-	1	-	2	1	1	2	-	1	1	1	1	-	-
読谷村	5	5	-	-	-	-	-	-	-	-	-	-	-	-	-	-	-	-	-	-	-	-	1	-	1	3	-	-
嘉手納町	2	2	-	-	-	-	-	-	-	-	-	-	-	-	-	1	-	-	-	-	-	-	1	-	-	-	-	-
沖縄市	16	16	-	-	-	-	-	-	-	-	1	-	-	-	1	-	-	2	-	-	-	-	1	1	1	-	-	-
北谷町	4	4	-	-	-	-	-	-	-	-	-	-	-	-	-	-	-	-	1	-	-	1	-	-	1	-	1	-
宜野湾市	9	9	-	-	-	-	-	-	-	-	-	-	-	-	-	-	-	-	-	-	-	-	-	-	-	-	2	1
北中城村	2	2	-	-	-	-	-	-	-	-	-	-	-	-	-	-	-	1	-	-	-	-	-	-	-	-	-	-
中西原町	3	3	-	-	-	-	-	-	-	-	-	-	-	-	-	-	-	-	1	-	-	1	-	-	-	-	-	-
中頭計	4	4	-	-	-	-	-	-	-	-	-	-	-	-	-	-	-	-	1	-	-	-	-	1	-	-	-	-
浦添市	11	11	-	-	-	-	-	-	-	-	-	-	-	-	-	-	-	-	-	-	-	-	-	-	1	1	-	2
那覇市	36	36	-	-	-	-	-	-	-	-	-	-	1	-	1	-	1	2	1	4	1	4	-	1	2	1	1	3
久米島町	6	6	-	-	-	1	-	-	-	2	2	1	-	-	-	-	-	-	-	-	-	-	-	-	-	-	-	-
南大東村	1	1	-	-	-	-	-	-	-	1	-	-	-	-	-	-	-	-	-	-	-	-	-	-	-	-	-	-
北大東村	1	1	-	-	-	-	-	1	-	-	-	-	-	-	-	-	-	-	-	-	-	-	-	-	-	-	-	-
那覇計	55	55	-	-	-	1	-	1	-	2	3	1	1	-	1	-	1	2	1	4	1	4	-	1	3	2	1	5
豊見城市	8	8	-	-	-	-	-	-	-	-	-	-	-	-	-	-	-	-	-	-	-	-	1	1	-	-	1	
南城市	11	10	-	-	-	-	-	-	-	-	2	1	-	-	-	-	1	-	-	-	-	-	2	-	-	-	-	-
与那原町	9	9	-	-	-	-	1	-	-	-	1	-	-	-	-	1	1	1	-	3	-	-	-	-	-	-	-	-
南風原町	2	2	-	-	-	-	-	-	-	-	-	-	-	-	-	-	-	-	-	-	-	-	-	-	-	-	-	-
八重瀬町	4	4	-	-	-	-	-	-	-	-	-	-	-	-	-	-	-	-	-	-	-	-	1	-	-	-	-	-
渡嘉敷村	4	4	-	-	-	-	-	-	-	-	-	-	-	-	1	-	-	-	-	-	1	-	-	-	-	-	-	-
粟間味村	2	2	-	-	-	1	-	1	-	-	-	-	-	-	-	-	-	-	-	-	-	-	-	-	-	-	-	-
国喜村	3	3	-	-	1	-	1	1	-	-	-	-	-	-	-	-	-	-	-	-	-	-	-	-	-	-	-	-
渡名喜村	1	1	-	-	-	-	1	-	-	-	-	-	-	-	-	-	-	-	-	-	-	-	-	-	-	-	-	-
島尻計	1	1	-	-	-	-	1	-	-	-	-	-	-	-	-	-	-	-	-	-	-	-	-	-	-	-	-	-
宮古島市	17	17	-	1	-	2	1	-	1	1	2	-	1	2	-	-	3	-	-	-	-	-	-	-	1	1	-	1
宮古町	1	1	-	-	-	-	-	-	-	-	1	-	-	-	-	-	-	-	-	-	-	-	-	-	-	-	-	-
宮古計	18	18	-	1	-	2	1	-	1	1	3	-	1	2	-	-	3	-	-	-	-	-	-	-	1	1	-	1
石垣市	20	20	-	-	2	5	2	2	1	-	1	-	-	-	-	1	2	1	-	1	-	-	-	-	-	-	1	1
竹富町	11	11	-	2	-	4	1	2	1	-	1	-	-	-	-	-	-	-	-	-	-	-	-	-	-	-	-	-
与那国町	3	3	-	-	-	1	1	-	-	1	-	-	-	-	-	-	-	-	-	-	-	-	-	-	-	-	-	-
八重山計	34	34	-	2	2	10	4	4	2	1	2	-	-	-	-	1	2	1	-	1	-	-	-	-	-	-	1	1

小 学 校

別 学 校 数

本 校																										分 校					区 分	
26	27	28	29	30	31	32	33	34	35	36	37	38	39	40	41	42	43	44	45	46	47	48	49	50 以上	計	0	1	2	3 以上			
6	4	8	10	1	7	7	3	4	4	2	1	1	1	1	-	-	-	-	-	-	-	-	-	-	2	-	-	2	-	平成30年度 令和元年度		
7	5	5	3	12	5	2	7	5	3	2	3	2	-	3	-	-	-	-	-	-	-	-	-	-	2	-	-	1	1			
-	-	-	-	-	-	-	-	-	-	-	-	-	-	-	-	-	-	-	-	-	-	-	-	-	-	-	-	-	-	-	国 立 私 立 公 立	
7	5	5	3	12	5	2	7	5	3	2	3	2	-	3	-	-	-	-	-	-	-	-	-	-	2	-	-	1	1			
-	-	-	-	-	-	-	-	-	-	-	-	-	-	-	-	-	-	-	-	-	-	-	-	-	-	-	-	-	-	-	国 頭 村 大 宜 味 村 東 大 東 村 今 婦 仁 村 本 部 町 名 護 市 宜 野 座 村 伊 武 町 伊 江 村 伊 平 屋 村 伊 是 名 村 計	
-	1	-	-	-	1	-	1	-	-	-	-	-	-	-	-	-	-	-	-	-	-	-	-	-	1	-	-	1	-			
-	-	-	-	-	-	-	-	-	-	-	-	-	-	-	-	-	-	-	-	-	-	-	-	-	-	-	-	-	-	-	恩 納 村 う る ま 市 読 谷 村 嘉 手 納 町 沖 縄 市 北 谷 町 宜 野 湾 市 北 中 城 村 中 城 村 西 原 町 計	
1	2	1	1	4	3	-	2	4	1	-	2	1	-	2	-	-	-	-	-	-	-	-	-	-	-	-	-	-	-	-	浦 添 市 那 覇 市 久 米 島 町 南 大 東 村 北 大 東 村 計	
4	1	2	-	5	1	2	2	-	1	-	-	1	-	1	-	-	-	-	-	-	-	-	-	-	-	-	-	-	-	-		
1	1	-	1	1	-	-	-	1	-	-	-	-	-	-	-	-	-	-	-	-	-	-	-	-	-	-	-	-	-	-	豊 見 城 市 糸 満 市 南 城 市 与 那 原 町 南 風 原 町 八 重 瀬 町 渡 嘉 敷 村 座 間 味 村 粟 国 村 渡 名 喜 村 計	
2	1	2	2	3	-	-	2	1	1	2	1	-	-	-	-	-	-	-	-	-	-	-	-	-	1	-	-	-	1	-		
-	-	-	-	-	-	-	-	-	-	-	-	-	-	-	-	-	-	-	-	-	-	-	-	-	-	-	-	-	-	-	-	宮 古 島 市 多 良 間 村 宮 古 計
-	-	-	-	-	-	-	-	-	-	-	-	-	-	-	-	-	-	-	-	-	-	-	-	-	-	-	-	-	-	-	-	石 垣 市 竹 富 町 与 那 国 町 人 重 山 計

小 学 校

表16 児童数別学校数

区 分	計	本 校															分 校							
		計	49 以下	50 ↓ 99	100 ↓ 149	150 ↓ 199	200 ↓ 249	250 ↓ 299	300 ↓ 399	400 ↓ 499	500 ↓ 599	600 ↓ 699	700 ↓ 799	800 ↓ 899	900 ↓ 999	1000 ↓ 1099	1100 ↓ 1199	1200 ↓ 1299	1300 ↓ 1399	1400 ↓ 1499	1500 以 上	計	49 以 下	50 以 上
平成30年度 令和元年度	271 270	269 268	50 50	28 25	13 16	10 8	11 11	13 14	18 17	25 26	24 23	32 33	17 18	20 16	4 8	4 3	— —	— —	— —	— —	— —	2 2	2 2	— —
国 立	1	1	—	—	—	—	—	—	—	—	—	—	—	—	—	—	—	—	—	—	—	—	—	—
私 立	4	4	—	1	1	—	—	—	1	—	—	—	—	—	—	—	—	—	—	—	—	—	—	—
公 立	265	263	50	24	15	8	11	14	16	26	23	31	18	16	8	3	—	—	—	—	—	2	2	—
国 頭 村	7	7	5	1	1	—	—	—	—	—	—	—	—	—	—	—	—	—	—	—	—	—	—	—
大 宜 味 村	1	1	—	—	1	—	—	—	—	—	—	—	—	—	—	—	—	—	—	—	—	—	—	—
東 村	3	3	2	1	—	—	—	—	—	—	—	—	—	—	—	—	—	—	—	—	—	—	—	—
今 婦 仁 村	3	3	—	—	1	1	—	1	—	—	—	—	—	—	—	—	—	—	—	—	—	—	—	—
本 部 町	6	6	3	1	—	1	—	—	—	1	—	—	—	—	—	—	—	—	—	—	—	—	—	—
名 護 市	14	13	—	4	3	—	—	—	1	1	1	1	1	1	—	—	—	—	—	—	—	1	1	—
宜 野 座 村	3	3	—	—	2	—	1	—	—	—	—	—	—	—	—	—	—	—	—	—	—	—	—	—
金 武 町	3	3	—	1	—	1	—	—	—	—	1	—	—	—	—	—	—	—	—	—	—	—	—	—
伊 江 村	2	2	—	—	2	—	—	—	—	—	—	—	—	—	—	—	—	—	—	—	—	—	—	—
伊 平 屋 村	2	2	1	1	—	—	—	—	—	—	—	—	—	—	—	—	—	—	—	—	—	—	—	—
伊 是 名 村	1	1	—	1	—	—	—	—	—	—	—	—	—	—	—	—	—	—	—	—	—	—	—	—
国 頭 計	45	44	11	10	10	3	1	1	1	2	2	1	1	1	—	—	—	—	—	—	—	1	1	—
恩 納 村	5	5	1	1	1	1	—	1	—	—	—	—	—	—	—	—	—	—	—	—	—	—	—	—
う る ま 市	18	18	1	1	—	—	1	1	3	4	2	—	3	2	—	—	—	—	—	—	—	—	—	—
読 谷 村	5	5	—	—	—	—	—	—	—	—	2	3	—	—	—	—	—	—	—	—	—	—	—	—
嘉 手 納 町	2	2	—	—	—	—	—	—	1	—	—	1	—	—	—	—	—	—	—	—	—	—	—	—
沖 縄 市	16	16	—	—	—	1	2	1	—	3	—	3	1	2	2	1	—	—	—	—	—	—	—	—
北 谷 町	4	4	—	—	—	—	—	—	—	2	1	1	—	—	—	—	—	—	—	—	—	—	—	—
宜 野 湾 市	9	9	—	—	—	—	—	—	—	—	1	4	1	2	1	—	—	—	—	—	—	—	—	—
北 中 城 村	2	2	—	—	—	—	—	—	1	—	—	—	1	—	—	—	—	—	—	—	—	—	—	—
城 村	3	3	—	—	—	—	1	—	1	—	—	—	1	—	—	—	—	—	—	—	—	—	—	—
西 原 町	4	4	—	—	—	—	—	—	1	—	1	1	—	1	—	—	—	—	—	—	—	—	—	—
中 頭 計	68	68	2	2	1	2	4	3	7	9	7	13	7	7	3	1	—	—	—	—	—	—	—	—
浦 添 市	11	11	—	—	—	—	—	—	—	1	2	3	2	—	2	1	—	—	—	—	—	—	—	—
那 覇 市	36	36	—	—	—	—	2	4	2	7	6	6	4	5	—	—	—	—	—	—	—	—	—	—
久 米 島 町	6	6	2	2	2	—	—	—	—	—	—	—	—	—	—	—	—	—	—	—	—	—	—	—
南 大 東 村	1	1	—	1	—	—	—	—	—	—	—	—	—	—	—	—	—	—	—	—	—	—	—	—
北 大 東 村	1	1	1	—	—	—	—	—	—	—	—	—	—	—	—	—	—	—	—	—	—	—	—	—
那 覇 計	55	55	3	3	2	—	2	4	2	8	8	9	6	5	2	1	—	—	—	—	—	—	—	—
豊 見 城 市	8	8	—	—	—	—	—	—	—	1	2	3	1	—	1	—	—	—	—	—	—	—	—	—
糸 満 市	11	10	—	1	—	2	—	1	—	1	1	2	2	—	—	—	—	—	—	—	—	1	1	—
南 城 市	9	9	1	—	—	1	—	2	2	—	—	—	—	1	—	—	—	—	—	—	—	—	—	—
与 那 原 町	2	2	—	—	—	—	—	—	—	—	—	1	—	1	—	—	—	—	—	—	—	—	—	—
南 風 原 町	4	4	—	—	—	—	—	—	—	—	1	—	—	2	1	—	—	—	—	—	—	—	—	—
八 重 瀬 町	4	4	—	—	—	—	1	—	—	1	—	—	1	—	—	1	—	—	—	—	—	—	—	—
渡 嘉 敷 村	2	2	2	—	—	—	—	—	—	—	—	—	—	—	—	—	—	—	—	—	—	—	—	—
座 間 味 村	3	3	3	—	—	—	—	—	—	—	—	—	—	—	—	—	—	—	—	—	—	—	—	—
栗 国 村	1	1	1	—	—	—	—	—	—	—	—	—	—	—	—	—	—	—	—	—	—	—	—	—
渡 名 喜 村	1	1	1	—	—	—	—	—	—	—	—	—	—	—	—	—	—	—	—	—	—	—	—	—
島 尻 計	45	44	8	1	—	3	1	3	2	5	4	6	4	3	3	1	—	—	—	—	—	1	1	—
宮 古 島 市	17	17	4	4	—	—	3	2	1	1	2	—	—	—	—	—	—	—	—	—	—	—	—	—
多 良 間 村	1	1	—	1	—	—	—	—	—	—	—	—	—	—	—	—	—	—	—	—	—	—	—	—
宮 古 計	18	18	4	5	—	—	3	2	1	1	2	—	—	—	—	—	—	—	—	—	—	—	—	—
石 垣 市	20	20	11	—	2	—	—	1	3	1	—	2	—	—	—	—	—	—	—	—	—	—	—	—
竹 富 町	11	11	9	2	—	—	—	—	—	—	—	—	—	—	—	—	—	—	—	—	—	—	—	—
与 那 国 町	3	3	2	1	—	—	—	—	—	—	—	—	—	—	—	—	—	—	—	—	—	—	—	—
八 重 山 計	34	34	22	3	2	—	—	1	3	1	—	2	—	—	—	—	—	—	—	—	—	—	—	—

表17 編 制 方 式 別 学 級 数

区 分	計	单 式 学 級						複 式 学 級		特 別 支 援 学 級								
		計	1学年	2学年	3学年	4学年	5学年	6学年	2個 学年	3個 学年	計	知的 障	肢 体 不自由	病 弱 虚 弱	弱 視	難 聴	言 語 障 害	自閉症 情 緒
平成30年度	4,417	3,522	636	639	563	570	557	557	109	—	786	322	29	14	5	14	30	372
令和元年度	4,516	3,502	623	626	578	557	565	553	106	—	908	356	36	23	5	18	35	435
国 立	20	20	4	4	3	3	3	3	—	—	—	—	—	—	—	—	—	—
私 立	48	48	8	8	8	8	8	8	—	—	—	—	—	—	—	—	—	—
公 立	4,448	3,434	611	614	567	546	554	542	106	—	908	356	36	23	5	18	35	435
国 頭 村	25	13	3	2	2	2	2	2	6	—	6	1	1	1	—	—	—	3
大 宜 味 村	8	6	1	1	1	1	1	1	—	—	2	1	—	—	—	—	—	1
東 村	14	7	1	1	1	1	1	2	5	—	2	1	—	—	—	—	—	1
今 帰 仁 村	30	23	4	4	4	4	3	4	—	—	7	3	—	1	—	—	—	3
本 部 町	46	36	6	8	5	5	6	6	3	—	7	3	1	—	—	—	—	3
名 護 市	207	161	28	29	27	25	26	26	3	—	43	18	2	2	1	1	—	19
宜 野 座 村	30	23	4	4	4	4	3	4	—	—	7	4	—	—	—	1	—	2
金 武 町	44	31	5	6	5	6	4	5	—	—	13	7	1	—	—	—	1	4
伊 江 村	17	13	2	3	2	2	2	2	—	—	4	2	—	—	—	—	—	2
伊 平 屋 村	11	6	1	1	1	1	1	1	2	—	3	2	—	—	—	—	—	1
伊 是 名 村	8	6	1	1	1	1	1	1	—	—	2	1	—	—	—	—	—	1
国 頭 計	440	325	56	60	53	52	50	54	19	—	96	43	5	4	1	2	1	40
恩 納 村	40	28	5	5	4	5	5	4	2	—	10	5	—	—	—	1	—	4
う る ま 市	365	283	48	50	46	45	46	48	2	—	80	35	1	3	—	2	9	30
読 谷 村	116	98	17	18	17	15	16	15	—	—	18	9	2	—	—	—	—	7
嘉 手 納 町	35	29	5	5	5	4	5	5	—	—	6	3	—	—	—	1	—	2
沖 縄 市	418	322	55	56	53	52	55	51	—	—	96	31	3	5	—	1	5	51
北 谷 町	85	67	11	11	12	11	11	11	—	—	18	7	—	—	—	2	—	9
宜 野 湾 市	269	206	38	37	34	33	33	31	—	—	63	28	1	1	—	—	3	30
北 中 城 村	46	36	7	6	6	5	6	6	—	—	10	3	—	—	—	—	1	6
西 城 村	65	54	12	10	11	7	7	7	—	—	11	4	1	—	—	—	—	6
中 原 町	98	77	13	13	13	13	13	12	—	—	21	6	1	1	—	—	2	11
中 頭 計	1,537	1,200	211	211	201	190	197	190	4	—	333	131	9	10	—	7	20	156
浦 添 市	325	253	43	45	40	42	42	41	—	—	72	19	4	3	1	2	1	42
那 覇 市	812	653	118	112	111	105	105	102	—	—	159	60	5	1	3	3	2	85
久 米 島 町	42	29	5	5	4	5	5	5	3	—	10	6	1	—	—	—	—	3
南 大 東 村	8	6	1	1	1	1	1	1	—	—	2	1	—	—	—	—	—	1
北 大 東 村	5	2	1	1	—	—	—	—	2	—	1	—	1	—	—	—	—	—
那 覇 計	1,192	943	168	164	156	153	153	149	5	—	244	86	11	4	4	5	3	131
豊 見 城 市	212	173	32	31	28	26	28	28	—	—	39	18	3	—	—	—	4	14
糸 満 市	199	153	25	28	26	26	24	24	2	—	44	17	2	2	—	2	2	19
南 城 市	138	109	18	19	17	19	18	18	2	—	27	8	1	1	—	—	—	17
与 那 原 町	62	46	8	8	8	7	7	8	—	—	16	8	1	—	—	—	—	7
南 風 原 町	125	103	21	20	15	15	16	16	—	—	22	6	1	1	—	1	3	10
八 重 瀬 町	94	80	15	14	14	12	14	11	—	—	14	6	—	—	—	—	—	8
渡 嘉 敷 村	8	2	1	1	—	—	—	—	5	—	1	—	1	—	—	—	—	—
座 間 味 村	11	2	1	—	—	1	—	—	7	—	2	—	—	—	—	—	—	2
粟 国 村	5	—	—	—	—	—	—	—	3	—	2	1	—	—	—	—	—	1
渡 名 喜 村	4	—	—	—	—	—	—	—	3	—	1	—	—	—	—	—	—	1
島 尻 計	858	668	121	121	108	106	107	105	22	—	168	64	9	4	—	3	9	79
宮 古 島 市	184	139	24	26	23	22	22	22	10	—	35	16	1	—	—	1	2	15
多 良 間 村	8	6	1	1	1	1	1	1	—	—	2	1	—	—	—	—	—	1
宮 古 計	192	145	25	27	24	23	23	23	10	—	37	17	1	—	—	1	2	16
石 垣 市	173	124	21	24	21	19	21	18	25	—	24	12	1	1	—	—	—	10
竹 富 町	42	20	6	5	3	2	2	2	17	—	5	3	—	—	—	—	—	2
与 那 国 町	14	9	3	2	1	1	1	1	4	—	1	—	—	—	—	—	—	1
八 重 山 計	229	153	30	31	25	22	24	21	46	—	30	15	1	1	—	—	—	13

小 学 校

表18 収 容 人 員 別 学 級 数

区 分	計	単 式 学 級										複 式 学 級						特別支援学級				
		計	7 以下	8 ↓ 12	13 ↓ 20	21 ↓ 25	26 ↓ 30	31 ↓ 35	36 ↓ 40	41 ↓ 45	46 以上	1学年を含む			左 記 以 外			計	7 以下	8 以上		
												7 以下	8 ↓ 12	13 以上	7 以下	8 ↓ 12	13 以上					
平成30年度 令和元年度	4,417 <b>4,516</b>	3,522 <b>3,502</b>	49 <b>44</b>	101 <b>92</b>	199 <b>203</b>	551 <b>563</b>	1,540 <b>1,489</b>	1,036 <b>1,061</b>	46 <b>50</b>	— <b>—</b>	— <b>—</b>	109 <b>106</b>	27 <b>18</b>	— <b>2</b>	— <b>—</b>	48 <b>52</b>	30 <b>28</b>	4 <b>6</b>	786 <b>908</b>	679 <b>771</b>	107 <b>137</b>	
国立 公立 公立	<b>20</b> <b>48</b> <b>4,448</b>	<b>20</b> <b>48</b> <b>3,434</b>	<b>—</b> <b>2</b> <b>42</b>	<b>—</b> <b>2</b> <b>90</b>	<b>—</b> <b>10</b> <b>193</b>	<b>—</b> <b>8</b> <b>555</b>	<b>8</b> <b>6</b> <b>1,475</b>	<b>12</b> <b>15</b> <b>1,034</b>	<b>—</b> <b>5</b> <b>45</b>	<b>—</b> <b>—</b> <b>—</b>	<b>—</b> <b>—</b> <b>—</b>	<b>—</b> <b>—</b> <b>106</b>	<b>—</b> <b>—</b> <b>18</b>	<b>—</b> <b>—</b> <b>2</b>	<b>—</b> <b>—</b> <b>—</b>	<b>—</b> <b>—</b> <b>52</b>	<b>—</b> <b>—</b> <b>28</b>	<b>—</b> <b>—</b> <b>6</b>	<b>—</b> <b>—</b> <b>908</b>	<b>—</b> <b>—</b> <b>771</b>	<b>—</b> <b>—</b> <b>137</b>	
国頭村 大宜味村 東村 今帰仁町 本部町 名護市 宜野座村 金武町 伊江村 伊平屋村 伊是名村 国頭計	25 8 14 30 46 207 30 44 17 11 8	13 6 7 23 36 161 23 31 13 6 6	1 — 4 — 6 — — — — — —	2 — 2 — 6 14 — — 2 4 — 3	7 — 1 3 2 18 8 4 5 2 — 3	2 4 — 15 2 22 8 6 5 — — —	1 2 — 4 18 73 3 10 1 — — —	— — — 1 4 — — 6 — — — —	— — — — — — — — — — — —	— — — — — — — — — — — —	6 — 5 — 3 3 — — — 2 — — 19	— — 2 — — 1 — — — — — — 3	— — — — — — — — — — — — —	6 — 3 — 1 — — — — 2 — — 13	— — — — 2 — — — — — — — 2	— — — — — 1 — — — — — — 1	6 2 2 7 7 43 7 13 4 — — — 13	6 2 2 7 7 38 7 12 4 3 — — 2	6 2 2 7 7 5 7 12 4 3 2 — — 96	— — — — — — — — — — — — — 90	— — — — — — — — — — — — — 6	
恩納村 うるま市 読谷村 読嘉納町 沖縄市 北谷町 宜野湾市 北中城村 西原町 中頭計	40 365 116 35 418 85 269 46 65 98	28 283 98 29 322 67 206 36 54 77	— — — — — — — — — —	4 2 — — — — — — — —	10 12 — — 17 — — — 19 — 9	10 37 15 7 48 9 24 — — 46	1 133 38 6 164 28 93 20 18 46	3 96 45 15 88 29 82 16 10 22	— 3 — 1 5 1 — — 10 — —	— — — — — — — — — —	2 2 — — — — — — — —	— — — — — — — — — —	— — — — — — — — — —	— — — — — — — — — —	2 2 — — — — — — — —	— — — — — — — — — —	10 80 18 6 96 18 63 10 11 21	10 69 16 6 85 16 41 6 11 20	— 11 2 — 11 22 4 — 1 1	— 11 — — 11 22 22 4 — — —	— 11 — — 11 20 1	<b>1,537</b> <b>1,200</b> <b>—</b> <b>12</b> <b>58</b> <b>159</b> <b>547</b> <b>397</b> <b>27</b> <b>—</b> <b>—</b> <b>4</b> <b>—</b> <b>—</b> <b>—</b> <b>2</b> <b>2</b> <b>—</b> <b>333</b> <b>280</b> <b>53</b>
浦添市 那覇市 久米島町 南大東村 北大東村 那覇計	325 812 42 8 5	253 653 29 6 2	— — 4 — 2	— — 10 7 —	— 113 5 5 —	32 313 2 — —	105 211 1 — —	113 6 — — —	3 6 1 — —	— — — — —	— — — — —	— — 3 — 2	— — — — —	— — — — —	— — 1 — —	— — 2 — 2	— — 1 — —	72 159 10 2 1	49 138 10 2 1	23 21 — — —	<b>1,192</b> <b>943</b> <b>6</b> <b>11</b> <b>22</b> <b>150</b> <b>420</b> <b>325</b> <b>9</b> <b>—</b> <b>—</b> <b>5</b> <b>—</b> <b>—</b> <b>—</b> <b>1</b> <b>4</b> <b>—</b> <b>244</b> <b>200</b> <b>44</b>	
豊見城市 糸満市 南城市 与那原町 南風原町 八重瀬町 渡嘉敷村 座間味村 粟国村 渡名喜村 島尻計	212 199 138 62 125 94 8 11 5 4	173 153 109 46 103 80 2 2 — —	— — 1 — — — — — — —	— 5 8 — — 4 — — — —	17 25 31 2 12 7 — — — —	105 74 32 26 53 40 — — — —	50 45 35 18 34 29 — — — —	1 1 2 — 4 — — — —	— — — — — — — — — —	— — — — — — — — — —	— — 2 — — — 5 7 3 3	— 1 1 — — — 1 1 — 1	— — — — — — — — — —	— — — — — — — — — —	— — — — — — — — — —	39 44 27 16 22 14 1 2 2 1	36 33 25 5 18 14 1 2 2 1	3 11 2 11 4 — — — — — —	<b>858</b> <b>668</b> <b>3</b> <b>7</b> <b>15</b> <b>94</b> <b>330</b> <b>211</b> <b>8</b> <b>—</b> <b>—</b> <b>22</b> <b>6</b> <b>—</b> <b>—</b> <b>8</b> <b>7</b> <b>1</b> <b>168</b> <b>137</b> <b>31</b>			
宮古島市 多良間村 宮古計	184 8	139 6	2 1	9 1	25 4	45 —	31 —	27 —	— —	— —	10 —	2 —	— —	— —	5 —	2 —	1 —	35 2	35 2	— —	<b>192</b> <b>145</b> <b>3</b> <b>10</b> <b>29</b> <b>45</b> <b>31</b> <b>27</b> <b>—</b> <b>—</b> <b>10</b> <b>2</b> <b>—</b> <b>—</b> <b>5</b> <b>2</b> <b>1</b> <b>37</b> <b>37</b> <b>—</b>	
石垣市 竹富町 与那国町 八重山計	173 42 14	124 20 9	6 10 2	3 6 4	6 3 3	44 1 —	35 — —	29 — —	1 — —	— — —	25 17 4	5 2 —	2 — —	— — —	12 9 2	6 4 1	— 2 1	24 5 1	21 5 1	3 — —	<b>229</b> <b>153</b> <b>18</b> <b>13</b> <b>12</b> <b>45</b> <b>35</b> <b>29</b> <b>1</b> <b>—</b> <b>—</b> <b>46</b> <b>7</b> <b>2</b> <b>—</b> <b>23</b> <b>11</b> <b>3</b> <b>30</b> <b>27</b> <b>3</b>	



小 学 校

表19 学 年 別 児 童 数

区 分	計			1 学 年		2 学 年		3 学 年		4 学 年		5 学 年		6 学 年	
	計	男	女	計	うち男	計	うち男	計	うち男	計	うち男	計	うち男	計	うち男
平成30年度	101,279	51,415	49,864	16,951	8,494	17,249	8,766	16,872	8,602	17,013	8,655	16,701	8,541	16,493	8,357
令和元年度	<b>101,550</b>	<b>51,583</b>	<b>49,967</b>	<b>16,903</b>	<b>8,634</b>	<b>16,950</b>	<b>8,493</b>	<b>17,255</b>	<b>8,773</b>	<b>16,817</b>	<b>8,564</b>	<b>16,949</b>	<b>8,601</b>	<b>16,676</b>	<b>8,518</b>
国 立	<b>613</b>	<b>307</b>	<b>306</b>	<b>105</b>	<b>52</b>	<b>105</b>	<b>52</b>	<b>102</b>	<b>50</b>	<b>102</b>	<b>51</b>	<b>98</b>	<b>50</b>	<b>101</b>	<b>52</b>
私 立	<b>1,223</b>	<b>561</b>	<b>662</b>	<b>193</b>	<b>82</b>	<b>217</b>	<b>102</b>	<b>210</b>	<b>101</b>	<b>185</b>	<b>75</b>	<b>218</b>	<b>101</b>	<b>200</b>	<b>100</b>
公 立	<b>99,714</b>	<b>50,715</b>	<b>48,999</b>	<b>16,605</b>	<b>8,500</b>	<b>16,628</b>	<b>8,339</b>	<b>16,943</b>	<b>8,622</b>	<b>16,530</b>	<b>8,438</b>	<b>16,633</b>	<b>8,450</b>	<b>16,375</b>	<b>8,366</b>
国 頭 村	240	118	122	37	23	32	21	46	23	37	14	44	17	44	20
大 宜 味 村	149	74	75	21	14	25	14	26	9	24	10	29	18	24	9
東 今 婦 仁 村	75	41	34	12	6	12	6	11	7	12	9	17	6	11	7
本 部 町	793	417	376	134	74	135	70	142	74	128	69	138	66	116	64
名 護 市	4,340	2,246	2,094	722	377	762	375	737	367	706	370	721	397	692	360
宜 野 座 村	510	254	256	100	43	74	38	89	46	88	38	72	40	87	49
金 武 町	785	401	384	114	59	161	84	141	82	134	67	113	54	122	55
伊 江 村	245	138	107	32	16	53	28	41	21	49	28	33	24	37	21
伊 平 屋 村	88	45	43	10	5	20	7	13	7	13	8	17	8	15	10
伊 是 谷 村	82	45	37	14	8	17	9	12	9	18	11	10	4	11	4
国 頭 計	<b>7,868</b>	<b>4,070</b>	<b>3,798</b>	<b>1,289</b>	<b>684</b>	<b>1,385</b>	<b>699</b>	<b>1,348</b>	<b>688</b>	<b>1,311</b>	<b>675</b>	<b>1,282</b>	<b>681</b>	<b>1,253</b>	<b>643</b>
恩 納 村	638	303	335	106	47	109	58	92	47	117	52	111	45	103	54
う る ま 市	8,470	4,318	4,152	1,339	685	1,407	715	1,413	731	1,405	709	1,413	718	1,493	760
読 谷 村	2,980	1,553	1,427	496	264	510	262	525	275	484	266	478	241	487	245
嘉 手 納 町	913	467	446	142	69	149	74	159	77	138	75	157	79	168	93
沖 繩 市	9,755	4,951	4,804	1,619	830	1,598	795	1,605	840	1,638	824	1,680	855	1,615	807
北 谷 町	2,103	1,092	1,011	335	183	335	170	375	199	339	182	367	185	352	173
宜 野 湾 市	6,530	3,269	3,261	1,059	515	1,099	559	1,138	566	1,097	567	1,083	517	1,054	545
北 中 城 村	1,143	556	587	209	90	188	91	202	91	171	91	174	92	199	101
中 城 村	1,342	692	650	247	131	207	106	250	134	196	104	225	96	217	121
西 原 町	2,341	1,194	1,147	403	201	388	197	399	227	379	189	382	196	390	184
中 頭 計	<b>36,215</b>	<b>18,395</b>	<b>17,820</b>	<b>5,955</b>	<b>3,015</b>	<b>5,990</b>	<b>3,027</b>	<b>6,158</b>	<b>3,187</b>	<b>5,964</b>	<b>3,059</b>	<b>6,070</b>	<b>3,024</b>	<b>6,078</b>	<b>3,083</b>
浦 添 市	7,969	4,021	3,948	1,303	658	1,319	661	1,317	642	1,347	717	1,348	673	1,335	670
那 覇 市	19,641	9,958	9,683	3,281	1,689	3,214	1,620	3,334	1,652	3,350	1,724	3,259	1,653	3,203	1,620
久 米 島 町	462	257	205	68	34	75	39	86	49	81	48	75	44	77	43
南 大 東 村	94	46	48	14	8	16	6	18	7	16	9	10	9	20	7
北 大 東 村	31	16	15	5	4	4	4	3	1	7	2	6	2	6	3
那 覇 計	<b>28,197</b>	<b>14,298</b>	<b>13,899</b>	<b>4,671</b>	<b>2,393</b>	<b>4,628</b>	<b>2,330</b>	<b>4,758</b>	<b>2,351</b>	<b>4,801</b>	<b>2,500</b>	<b>4,698</b>	<b>2,381</b>	<b>4,641</b>	<b>2,343</b>
豊 見 城 市	5,215	2,654	2,561	909	439	846	413	912	459	837	434	878	463	833	446
糸 満 市	4,460	2,292	2,168	763	393	767	395	764	382	726	370	708	359	732	393
南 城 市	3,134	1,587	1,547	503	276	537	250	513	257	538	259	517	266	526	279
与 那 原 町	1,486	752	734	245	126	250	123	261	131	228	116	246	126	256	130
南 風 原 町	3,139	1,587	1,552	584	301	538	269	531	281	502	232	511	265	473	239
八 重 瀬 町	2,400	1,210	1,190	443	235	397	201	423	209	405	188	398	218	334	159
渡 嘉 敷 村	58	28	30	10	2	9	3	9	5	9	6	12	7	9	5
座 間 味 村	67	40	27	11	6	13	10	9	3	14	9	13	7	7	5
粟 国 村	29	18	11	4	2	3	1	8	6	5	3	4	2	5	4
渡 名 喜 村	18	11	7	4	2	3	1	2	2	1	1	5	4	3	1
島 尻 計	<b>20,006</b>	<b>10,179</b>	<b>9,827</b>	<b>3,476</b>	<b>1,782</b>	<b>3,363</b>	<b>1,666</b>	<b>3,432</b>	<b>1,735</b>	<b>3,265</b>	<b>1,618</b>	<b>3,292</b>	<b>1,717</b>	<b>3,178</b>	<b>1,661</b>
宮 古 島 市	3,496	1,798	1,698	572	280	622	317	581	321	549	277	600	296	572	307
多 良 間 村	79	46	33	15	7	12	7	15	11	13	8	15	7	9	6
宮 古 計	<b>3,575</b>	<b>1,844</b>	<b>1,731</b>	<b>587</b>	<b>287</b>	<b>634</b>	<b>324</b>	<b>596</b>	<b>332</b>	<b>562</b>	<b>285</b>	<b>615</b>	<b>303</b>	<b>581</b>	<b>313</b>
石 垣 市	3,408	1,707	1,701	544	298	560	263	571	286	557	260	604	306	572	294
竹 富 町	309	152	157	47	24	52	22	51	26	53	29	50	26	56	25
与 那 国 町	136	70	66	36	17	16	8	29	17	17	12	22	12	16	4
八 重 山 計	<b>3,853</b>	<b>1,929</b>	<b>1,924</b>	<b>627</b>	<b>339</b>	<b>628</b>	<b>293</b>	<b>651</b>	<b>329</b>	<b>627</b>	<b>301</b>	<b>676</b>	<b>344</b>	<b>644</b>	<b>323</b>

小 学 校

表20 学 級 編 制 方 式 別 児 童 数

区 分	計	单 式 学 級								複 式 学 級		特 別 支 援 学 級							
		計	1学年	2学年	3学年	4学年	5学年	6学年	2個 学年	3個 学年	計	知 的 障 害	肢 体 不 自 由	病 弱 虚 弱	弱 視	難 聴	言 語 障 害	自 閉 症 情 緒	
平成30年度 令和元年度	101,279 101,550	96,574 96,169	16,348 16,117	16,493 16,131	15,999 16,279	16,118 15,845	15,906 15,957	15,710 15,840	688 696	— —	4,017 4,685	1,685 1,938	54 55	18 35	5 5	24 23	80 75	2,151 2,554	
国 立	613	613	105	105	102	102	98	101	—	—	—	—	—	—	—	—	—	—	
私 立	1,223	1,223	193	217	210	185	218	200	—	—	—	—	—	—	—	—	—	—	
公 立	99,714	94,333	15,819	15,809	15,967	15,558	15,641	15,539	696	—	4,685	1,938	55	35	5	23	75	2,554	
国 頭 村	240	208	35	26	37	32	40	38	22	—	10	1	1	1	—	—	—	7	
大 宜 味 村	149	147	21	25	26	23	29	23	—	—	2	1	—	—	—	—	—	1	
東 村	75	52	8	10	7	6	13	8	21	—	2	1	—	—	—	—	—	1	
今 帰 仁 村	561	539	90	93	87	93	84	92	—	—	22	16	—	1	—	—	—	5	
本 部 町	793	750	131	133	131	116	131	108	24	—	19	10	1	—	—	—	—	8	
名 護 市	4,340	4,115	698	736	706	666	661	648	23	—	202	91	10	5	1	1	—	94	
宜 野 座 村	510	487	91	71	86	86	68	85	—	—	23	16	—	—	—	1	—	6	
金 武 町	785	727	111	151	123	125	104	113	—	—	58	34	1	—	—	—	1	22	
伊 江 村	245	241	32	52	40	49	32	36	—	—	4	2	—	—	—	—	—	2	
伊 平 屋 村	88	74	10	17	10	12	12	13	10	—	4	3	—	—	—	—	—	1	
伊 是 名 村	82	79	14	15	12	17	10	11	—	—	3	1	—	—	—	—	—	2	
国 頭 計	7,868	7,419	1,241	1,329	1,265	1,225	1,184	1,175	100	—	349	176	13	7	1	2	1	149	
恩 納 村	638	579	100	102	86	104	94	93	17	—	42	24	—	—	—	1	—	17	
う る ま 市	8,470	8,045	1,279	1,348	1,338	1,327	1,332	1,421	8	—	417	216	1	4	—	3	21	172	
読 谷 村	2,980	2,886	483	490	503	471	463	476	—	—	94	47	2	—	—	—	—	45	
嘉 手 納 町	913	885	137	144	153	135	152	164	—	—	28	17	—	—	—	1	—	10	
沖 縄 市	9,755	9,213	1,529	1,513	1,505	1,547	1,588	1,531	—	—	542	182	3	10	—	1	8	338	
北 谷 町	2,103	2,002	313	319	361	320	343	346	—	—	101	41	—	—	—	4	—	56	
宜 野 湾 市	6,530	6,111	997	1,017	1,051	1,012	1,024	1,010	—	—	419	194	1	2	—	—	9	213	
北 中 城 村	1,143	1,084	200	180	184	164	165	191	—	—	59	13	—	—	—	—	1	45	
中 城 村	1,342	1,286	235	197	243	186	216	209	—	—	56	22	2	—	—	—	—	32	
西 原 町	2,341	2,230	378	371	384	358	363	376	—	—	111	33	1	3	—	—	5	69	
中 頭 計	36,215	34,321	5,651	5,681	5,808	5,624	5,740	5,817	25	—	1,869	789	10	19	—	10	44	997	
浦 添 市	7,969	7,536	1,212	1,238	1,260	1,266	1,289	1,271	—	—	433	115	4	3	1	4	1	305	
那 覇 市	19,641	18,739	3,167	3,075	3,179	3,172	3,085	3,061	—	—	902	347	9	1	3	3	3	536	
久 米 島 町	462	423	66	72	73	74	71	67	22	—	17	13	1	—	—	—	—	3	
南 大 東 村	94	89	14	15	16	15	10	19	—	—	5	3	—	—	—	—	—	2	
北 大 東 村	31	9	5	4	—	—	—	—	21	—	1	—	1	—	—	—	—	—	
那 覇 計	28,197	26,796	4,464	4,404	4,528	4,527	4,455	4,418	43	—	1,358	478	15	4	4	7	4	846	
豊 見 城 市	5,215	5,015	881	817	871	794	841	811	—	—	200	98	5	—	—	—	10	87	
糸 満 市	4,460	4,230	715	732	731	685	665	702	4	—	226	95	2	2	—	2	4	121	
南 城 市	3,134	2,995	482	515	487	518	486	507	10	—	129	40	2	1	—	—	—	86	
与 那 原 町	1,486	1,369	224	231	233	213	227	241	—	—	117	64	4	—	—	—	—	49	
南 風 原 町	3,139	3,027	566	523	511	480	493	454	—	—	112	38	1	1	—	1	10	61	
八 重 瀬 町	2,400	2,319	430	385	406	391	387	320	—	—	81	33	—	—	—	—	—	48	
渡 嘉 敷 村	58	13	7	6	—	—	—	—	44	—	1	—	1	—	—	—	—	—	
座 間 味 村	67	20	9	—	—	11	—	—	45	—	2	—	—	—	—	—	—	2	
粟 国 喜 村	29	—	—	—	—	—	—	—	27	—	2	1	—	—	—	—	—	1	
渡 名 喜 村	18	—	—	—	—	—	—	—	17	—	1	—	—	—	—	—	—	1	
島 尻 計	20,006	18,988	3,314	3,209	3,239	3,092	3,099	3,035	147	—	871	369	15	4	—	3	24	456	
宮 古 島 市	3,496	3,294	549	592	544	511	559	539	73	—	129	62	1	—	—	1	2	63	
多 良 間 村	79	76	15	12	14	13	15	7	—	—	3	2	—	—	—	—	—	1	
宮 古 計	3,575	3,370	564	604	558	524	574	546	73	—	132	64	1	—	—	1	2	64	
石 垣 市	3,408	3,155	508	524	529	524	552	518	154	—	99	59	1	1	—	—	—	38	
竹 富 町	309	181	41	42	22	32	22	22	122	—	6	3	—	—	—	—	—	3	
与 那 国 町	136	103	36	16	18	10	15	8	32	—	1	—	—	—	—	—	—	1	
八 重 山 計	3,853	3,439	585	582	569	566	589	548	308	—	106	62	1	1	—	—	—	42	

表21 帰国児童数及び外国人児童数

区 分	帰 国 児 童 数							外国人 児童数
	計	1学年	2学年	3学年	4学年	5学年	6学年	
平成30年度	37	8	6	8	5	6	4	221
令和元年度	28	6	6	2	4	6	4	291
国 立	—	—	—	—	—	—	—	—
私 立	1	—	—	—	—	—	1	33
公 立	27	6	6	2	4	6	3	258
国 頭 村	—	—	—	—	—	—	—	—
大 宜 味 村	—	—	—	—	—	—	—	—
東 今 村	—	—	—	—	—	—	—	—
本 部 町	—	—	—	—	—	—	—	—
名 護 市	—	—	—	—	—	—	—	10
宜 野 座 村	1	—	—	—	—	—	1	—
金 武 町	—	—	—	—	—	—	—	1
伊 江 村	—	—	—	—	—	—	—	1
伊 平 屋 村	—	—	—	—	—	—	—	—
伊 是 名 村	—	—	—	—	—	—	—	—
国 頭 計	1	—	—	—	—	—	1	12
恩 納 村	—	—	—	—	—	—	—	13
う る ま 市	4	3	—	—	—	1	—	11
読 谷 村	1	—	1	—	—	—	—	22
嘉 手 納 町	2	—	1	—	—	—	1	—
沖 縄 市	3	—	—	1	—	2	—	32
北 谷 町	1	—	—	—	1	—	—	16
宜 野 湾 市	—	—	—	—	—	—	—	38
北 中 城 村	2	—	1	—	1	—	—	12
中 城 村	1	1	—	—	—	—	—	6
西 原 町	—	—	—	—	—	—	—	3
中 頭 計	14	4	3	1	2	3	1	153
浦 添 市	—	—	—	—	—	—	—	—
那 覇 市	10	2	2	1	2	2	1	88
久 米 島 町	—	—	—	—	—	—	—	—
南 大 東 村	—	—	—	—	—	—	—	—
北 大 東 村	—	—	—	—	—	—	—	—
那 覇 計	10	2	2	1	2	2	1	88
豊 見 城 市	—	—	—	—	—	—	—	—
糸 満 市	1	—	—	—	—	1	—	2
南 城 市	—	—	—	—	—	—	—	—
与 那 原 町	—	—	—	—	—	—	—	—
南 風 原 町	—	—	—	—	—	—	—	—
八 重 瀬 町	—	—	—	—	—	—	—	—
渡 嘉 敷 村	—	—	—	—	—	—	—	—
座 間 味 村	—	—	—	—	—	—	—	—
粟 国 村	—	—	—	—	—	—	—	—
渡 名 喜 村	—	—	—	—	—	—	—	—
島 尻 計	1	—	—	—	—	1	—	2
宮 古 島 市	—	—	—	—	—	—	—	1
多 良 間 村	—	—	—	—	—	—	—	—
宮 古 計	—	—	—	—	—	—	—	1
石 垣 市	1	—	1	—	—	—	—	1
竹 富 町	—	—	—	—	—	—	—	—
与 那 国 町	—	—	—	—	—	—	—	1
八 重 山 計	1	—	1	—	—	—	—	2

※「外国人児童数」は、当該年度の5月1日現在の数値だが、「帰国児童数」は前年度間(前年4月1日から当年3月31日まで)の数値である。

小 学 校

表22 学 年 別 ・ 種 類 別

区 分	合 計							知 的 障 害						肢 体 不 自 由							
	計	1年	2年	3年	4年	5年	6年	計	1年	2年	3年	4年	5年	6年	計	1年	2年	3年	4年	5年	6年
平成30年度 令和元年度	4,017 4,685	544 738	689 746	739 840	745 838	650 830	650 693	1,685 1,938	226 304	268 307	301 329	299 341	298 331	293 326	54 55	9 10	10 11	11 9	11 10	8 8	5 7
国 頭 村	10	2	2	1	1	3	1	1	-	-	-	-	-	1	1	-	-	-	-	1	-
大 宜 味 村	2	-	-	-	1	-	1	1	-	-	-	-	-	1	-	-	-	-	-	-	-
東 村	2	1	-	-	-	1	-	1	1	-	-	-	-	-	-	-	-	-	-	-	-
今 婦 仁 村	22	3	1	3	9	4	2	16	2	1	2	6	3	2	-	-	-	-	-	-	-
本 部 町	19	3	2	2	4	2	6	10	2	1	1	1	2	3	1	-	-	-	1	-	-
名 護 市	202	22	25	29	32	50	44	91	14	15	13	11	18	20	10	-	1	4	1	4	-
宜 野 座 村	23	9	3	3	2	4	2	16	6	2	2	2	3	1	-	-	-	-	-	-	-
金 武 町	58	3	10	18	9	9	9	34	2	9	10	5	5	3	1	-	-	-	-	-	1
伊 江 村	4	-	1	1	-	1	1	2	-	-	1	-	1	-	-	-	-	-	-	-	-
伊 平 屋 村	4	-	2	-	1	1	-	3	-	2	-	-	1	-	-	-	-	-	-	-	-
伊 是 名 村	3	-	2	-	1	-	-	1	-	-	-	1	-	-	-	-	-	-	-	-	-
<b>国 頭 計</b>	<b>349</b>	<b>43</b>	<b>48</b>	<b>57</b>	<b>60</b>	<b>75</b>	<b>66</b>	<b>176</b>	<b>27</b>	<b>30</b>	<b>29</b>	<b>26</b>	<b>33</b>	<b>31</b>	<b>13</b>	<b>-</b>	<b>1</b>	<b>4</b>	<b>2</b>	<b>5</b>	<b>1</b>
恩 納 村	42	6	3	6	8	11	8	24	4	2	4	4	5	5	-	-	-	-	-	-	-
う る ま 市	417	60	59	74	75	79	70	216	36	35	24	44	44	33	1	1	-	-	-	-	-
読 谷 村	94	13	20	22	13	15	11	47	5	10	11	7	8	6	2	1	-	-	1	-	-
嘉 手 納 町	28	5	5	6	3	5	4	17	3	3	4	1	4	2	-	-	-	-	-	-	-
沖 繩 市	542	90	85	100	91	92	84	182	30	28	29	32	28	35	3	-	-	2	-	1	-
北 谷 町	101	22	16	14	19	24	6	41	8	6	4	9	13	1	-	-	-	-	-	-	-
宜 野 湾 市	419	62	82	87	85	59	44	194	36	33	43	36	28	18	1	-	-	-	-	-	1
北 中 城 村	59	9	8	18	7	9	8	13	2	2	2	3	1	3	-	-	-	-	-	-	-
中 城 村	56	12	10	7	10	9	8	22	4	3	4	4	3	4	2	-	2	-	-	-	-
西 原 町	111	25	17	15	21	19	14	33	2	5	5	6	8	7	1	-	1	-	-	-	-
<b>中 頭 計</b>	<b>1,869</b>	<b>304</b>	<b>305</b>	<b>349</b>	<b>332</b>	<b>322</b>	<b>257</b>	<b>789</b>	<b>130</b>	<b>127</b>	<b>130</b>	<b>146</b>	<b>142</b>	<b>114</b>	<b>10</b>	<b>2</b>	<b>3</b>	<b>2</b>	<b>1</b>	<b>1</b>	<b>1</b>
浦 添 市	433	91	81	57	81	59	64	115	26	14	16	18	14	27	4	-	2	1	1	-	-
那 覇 市	902	114	139	155	178	174	142	347	46	57	54	62	57	71	9	4	4	-	-	1	-
久 米 島 町	17	2	2	4	3	3	3	13	2	2	3	1	3	2	1	-	-	-	-	-	1
南 大 東 村	5	-	1	2	1	-	1	3	-	1	-	1	-	1	-	-	-	-	-	-	-
北 大 東 村	1	-	-	-	-	1	-	-	-	-	-	-	-	-	1	-	-	-	-	1	-
<b>那 覇 計</b>	<b>1,358</b>	<b>207</b>	<b>223</b>	<b>218</b>	<b>263</b>	<b>237</b>	<b>210</b>	<b>478</b>	<b>74</b>	<b>74</b>	<b>73</b>	<b>82</b>	<b>74</b>	<b>101</b>	<b>15</b>	<b>4</b>	<b>6</b>	<b>1</b>	<b>1</b>	<b>2</b>	<b>1</b>
豊 見 城 市	200	28	29	41	43	37	22	98	12	13	17	25	16	15	5	1	1	-	3	-	-
糸 満 市	226	47	34	33	40	42	30	95	15	14	18	19	17	12	2	1	-	-	1	-	-
南 城 市	129	18	21	24	16	31	19	40	4	4	8	7	10	7	2	-	-	1	-	-	1
与 那 原 町	117	21	19	28	15	19	15	64	12	10	16	8	10	8	4	1	-	1	-	-	2
南 風 原 町	112	18	15	20	22	18	19	38	6	7	5	7	6	7	1	-	-	-	1	-	-
八 重 瀬 町	81	13	12	17	14	11	14	33	7	7	7	4	3	5	-	-	-	-	-	-	-
渡 嘉 敷 村	1	-	-	-	1	-	-	-	-	-	-	-	-	-	1	-	-	-	1	-	-
座 間 味 村	2	-	2	-	-	-	-	-	-	-	-	-	-	-	-	-	-	-	-	-	-
栗 园 村	2	-	-	-	1	1	-	1	-	-	-	1	-	-	-	-	-	-	-	-	-
渡 名 喜 村	1	-	-	1	-	-	-	-	-	-	-	-	-	-	-	-	-	-	-	-	-
<b>島 尻 計</b>	<b>871</b>	<b>145</b>	<b>132</b>	<b>164</b>	<b>152</b>	<b>159</b>	<b>119</b>	<b>369</b>	<b>56</b>	<b>55</b>	<b>71</b>	<b>71</b>	<b>62</b>	<b>54</b>	<b>15</b>	<b>3</b>	<b>1</b>	<b>2</b>	<b>6</b>	<b>-</b>	<b>3</b>
宮 古 島 市	129	18	22	28	18	20	23	62	8	11	12	6	10	15	1	-	-	-	-	-	1
多 良 間 村	3	-	-	1	-	-	2	2	-	-	-	-	-	2	-	-	-	-	-	-	-
<b>宮 古 計</b>	<b>132</b>	<b>18</b>	<b>22</b>	<b>29</b>	<b>18</b>	<b>20</b>	<b>25</b>	<b>64</b>	<b>8</b>	<b>11</b>	<b>12</b>	<b>6</b>	<b>10</b>	<b>17</b>	<b>1</b>	<b>-</b>	<b>-</b>	<b>-</b>	<b>-</b>	<b>-</b>	<b>1</b>
石 垣 市	99	20	16	22	12	15	14	59	9	10	13	9	9	9	1	1	-	-	-	-	-
竹 富 町	6	1	-	1	1	2	1	3	-	-	1	1	1	-	-	-	-	-	-	-	-
与 那 国 町	1	-	-	-	-	-	1	-	-	-	-	-	-	-	-	-	-	-	-	-	-
<b>八 重 山 計</b>	<b>106</b>	<b>21</b>	<b>16</b>	<b>23</b>	<b>13</b>	<b>17</b>	<b>16</b>	<b>62</b>	<b>9</b>	<b>10</b>	<b>14</b>	<b>10</b>	<b>10</b>	<b>9</b>	<b>1</b>	<b>1</b>	<b>-</b>	<b>-</b>	<b>-</b>	<b>-</b>	<b>-</b>





表24 本務教員のうち産休等代替教員数及び教員数（兼務者）

区 分	本務教員のうち産休等代替				教 員 数 ( 兼 務 者 )																			
	産休代替		育休代替		合 計			校 長		副校長		教 頭		指 導 教諭		教 諭		助 教諭		養護 教諭	養護 助諭	栄養 教諭	講 師	
	教諭等	養護教諭 栄養教諭	教諭等	養護教諭 栄養教諭	計	男	女	男	女	男	女	男	女	男	女	男	女	男	女	女	女	女	男	女
平成30年度	57	3	173	22	333	140	193	9	1	—	—	8	2	5	5	69	54	5	2	4	—	—	44	125
令和元年度	<b>56</b>	<b>4</b>	<b>163</b>	<b>23</b>	<b>299</b>	<b>118</b>	<b>181</b>	<b>10</b>	<b>1</b>	<b>—</b>	<b>1</b>	<b>7</b>	<b>1</b>	<b>6</b>	<b>4</b>	<b>56</b>	<b>49</b>	<b>3</b>	<b>2</b>	<b>3</b>	<b>—</b>	<b>1</b>	<b>36</b>	<b>119</b>
国 立	—	—	—	—	<b>7</b>	<b>3</b>	<b>4</b>	—	—	—	—	—	—	—	—	—	—	—	—	—	—	—	<b>3</b>	<b>4</b>
私 立	—	—	<b>3</b>	—	<b>15</b>	<b>2</b>	<b>13</b>	<b>1</b>	—	—	<b>1</b>	—	—	—	—	<b>1</b>	<b>3</b>	—	—	—	—	—	—	<b>9</b>
公 立	<b>56</b>	<b>4</b>	<b>160</b>	<b>23</b>	<b>277</b>	<b>113</b>	<b>164</b>	<b>9</b>	<b>1</b>	<b>—</b>	<b>—</b>	<b>7</b>	<b>1</b>	<b>6</b>	<b>4</b>	<b>55</b>	<b>46</b>	<b>3</b>	<b>2</b>	<b>3</b>	<b>—</b>	<b>1</b>	<b>33</b>	<b>106</b>
国 頭 村	—	—	—	—	—	—	—	—	—	—	—	—	—	—	—	—	—	—	—	—	—	—	—	—
大 宜 味 村	—	—	1	1	—	—	—	—	—	—	—	—	—	—	—	—	—	—	—	—	—	—	—	—
東 仁 村	—	—	1	1	—	1	—	1	—	—	—	—	—	—	—	—	—	—	—	—	—	—	—	—
今 部 町	—	—	—	1	6	2	4	—	—	—	—	—	—	—	—	—	2	—	—	—	—	—	2	2
本 名 護 町	1	—	—	1	5	2	3	1	1	—	—	—	—	—	—	—	1	—	—	—	—	—	1	1
宜 野 座 村	3	—	7	—	18	5	13	—	—	—	—	—	—	—	—	2	1	—	—	—	—	1	3	11
伊 武 江 村	2	—	—	1	—	—	—	—	—	—	—	—	—	—	—	—	—	—	—	—	—	—	—	—
伊 平 屋 村	—	—	4	—	2	—	2	—	—	—	—	—	—	—	—	—	1	—	—	—	—	—	—	1
伊 是 名 村	—	—	—	—	—	—	—	—	—	—	—	—	—	—	—	—	—	—	—	—	—	—	—	—
国 頭 計	<b>6</b>	<b>—</b>	<b>13</b>	<b>5</b>	<b>33</b>	<b>11</b>	<b>22</b>	<b>3</b>	<b>1</b>	<b>—</b>	<b>—</b>	<b>—</b>	<b>—</b>	<b>—</b>	<b>—</b>	<b>2</b>	<b>5</b>	<b>—</b>	<b>—</b>	<b>—</b>	<b>—</b>	<b>1</b>	<b>6</b>	<b>15</b>
恩 納 村	—	—	—	1	19	10	9	2	—	—	—	—	—	—	—	8	7	—	—	1	—	—	—	1
う る ま 市	—	1	14	1	10	6	4	—	—	—	—	1	1	1	—	3	—	—	—	—	—	—	1	3
読 谷 村	4	—	1	—	4	1	3	—	—	—	—	—	—	2	—	—	—	—	—	—	—	—	1	1
手 納 町	1	—	2	—	1	1	—	—	—	—	—	—	—	—	—	1	—	—	—	—	—	—	—	—
沖 縄 市	5	1	20	1	11	5	6	—	—	—	—	—	—	—	—	4	1	—	—	—	—	—	1	5
北 谷 町	—	—	6	1	6	2	4	—	—	—	—	—	—	—	—	2	1	—	—	—	—	—	—	3
宜 野 湾 市	1	—	11	1	14	5	9	—	—	—	—	—	—	—	—	2	3	—	—	1	—	—	3	5
北 中 城 村	2	—	—	—	—	—	—	—	—	—	—	—	—	—	—	—	—	—	—	—	—	—	—	—
西 原 町	—	—	—	—	1	—	1	—	—	—	—	—	—	—	—	—	—	—	—	—	—	—	—	1
中 頭 計	<b>14</b>	<b>2</b>	<b>58</b>	<b>5</b>	<b>70</b>	<b>31</b>	<b>39</b>	<b>2</b>	<b>—</b>	<b>—</b>	<b>—</b>	<b>1</b>	<b>1</b>	<b>1</b>	<b>2</b>	<b>21</b>	<b>13</b>	<b>—</b>	<b>—</b>	<b>2</b>	<b>—</b>	<b>—</b>	<b>6</b>	<b>21</b>
浦 添 市	4	—	11	1	22	11	11	—	—	—	—	—	—	3	—	5	3	—	—	—	—	—	3	8
那 覇 市	11	1	35	5	62	29	33	—	—	—	—	—	—	—	—	19	9	—	—	—	—	—	10	24
久 米 島 町	1	—	1	—	—	—	—	—	—	—	—	—	—	—	—	—	—	—	—	—	—	—	—	—
北 大 東 村	—	—	—	—	1	1	—	—	—	—	—	1	—	—	—	—	—	—	—	—	—	—	—	—
那 覇 計	<b>16</b>	<b>1</b>	<b>47</b>	<b>6</b>	<b>95</b>	<b>47</b>	<b>48</b>	<b>—</b>	<b>—</b>	<b>—</b>	<b>—</b>	<b>1</b>	<b>—</b>	<b>3</b>	<b>—</b>	<b>28</b>	<b>16</b>	<b>—</b>	<b>—</b>	<b>—</b>	<b>—</b>	<b>—</b>	<b>15</b>	<b>32</b>
豊 見 城 市	3	—	11	1	9	1	8	—	—	—	—	—	—	1	1	1	—	—	—	—	—	—	—	6
糸 満 市	2	—	4	3	11	3	8	—	—	—	—	1	—	—	—	—	1	—	—	1	—	—	2	6
南 城 市	4	—	3	—	10	3	7	—	—	—	—	1	—	—	—	2	4	—	—	—	—	—	—	3
与 那 原 町	—	1	4	—	2	1	1	—	—	—	—	—	—	1	—	—	—	—	—	—	—	—	—	1
南 風 原 町	3	—	6	—	5	1	4	—	—	—	—	—	—	—	—	—	1	—	—	—	—	—	1	3
八 重 瀬 町	—	—	2	—	2	—	2	—	—	—	—	—	—	—	—	—	—	—	—	—	—	—	—	2
渡 嘉 敷 村	—	—	—	—	3	1	2	1	—	—	—	—	—	—	—	—	2	—	—	—	—	—	—	—
座 間 味 村	—	—	—	1	2	2	—	2	—	—	—	—	—	—	—	—	—	—	—	—	—	—	—	—
栗 国 村	—	—	—	—	3	1	2	—	—	—	—	1	—	—	—	—	—	—	—	—	—	—	—	2
渡 名 喜 村	—	—	—	—	1	1	—	1	—	—	—	—	—	—	—	—	—	—	—	—	—	—	—	—
島 尻 計	<b>12</b>	<b>1</b>	<b>30</b>	<b>5</b>	<b>48</b>	<b>14</b>	<b>34</b>	<b>4</b>	<b>—</b>	<b>—</b>	<b>—</b>	<b>3</b>	<b>—</b>	<b>1</b>	<b>1</b>	<b>3</b>	<b>9</b>	<b>—</b>	<b>—</b>	<b>1</b>	<b>—</b>	<b>—</b>	<b>3</b>	<b>23</b>
宮 古 島 市	4	—	7	2	10	2	8	—	—	—	—	1	—	1	—	2	—	—	—	—	—	—	1	5
多 良 間 村	—	—	—	—	—	—	—	—	—	—	—	—	—	—	—	—	—	—	—	—	—	—	—	—
宮 古 計	<b>4</b>	<b>—</b>	<b>7</b>	<b>2</b>	<b>10</b>	<b>2</b>	<b>8</b>	<b>—</b>	<b>—</b>	<b>—</b>	<b>—</b>	<b>1</b>	<b>—</b>	<b>1</b>	<b>—</b>	<b>2</b>	<b>—</b>	<b>—</b>	<b>—</b>	<b>—</b>	<b>—</b>	<b>—</b>	<b>1</b>	<b>5</b>
石 垣 市	4	—	4	—	10	4	6	—	—	—	—	—	—	1	—	1	—	—	—	—	—	—	2	6
竹 富 町	—	—	1	—	9	4	5	—	—	—	—	1	—	—	—	—	1	3	2	—	—	—	—	2
与 那 国 町	—	—	—	—	2	—	2	—	—	—	—	—	—	—	—	—	—	—	—	—	—	—	—	2
八 重 山 計	<b>4</b>	<b>—</b>	<b>5</b>	<b>—</b>	<b>21</b>	<b>8</b>	<b>13</b>	<b>—</b>	<b>—</b>	<b>—</b>	<b>—</b>	<b>1</b>	<b>—</b>	<b>1</b>	<b>—</b>	<b>1</b>	<b>1</b>	<b>3</b>	<b>2</b>	<b>—</b>	<b>—</b>	<b>—</b>	<b>2</b>	<b>10</b>

小 学 校

表25 本務者のうち指導主事等・教務主任等・特別支援学級担当教員（再掲）及び学校医等の数

区 分	指導主事	そ の 教 育 委 員 会 他	留 学 者 等	教 務 主 任	学 年 主 任	保 健 主 事	司 書 教 諭	特別支援学級 担当教員		産休代替職員		学 校 医	学 校 歯 科 医	学 校 薬 劑 師
								特別支援学校 教諭免許状		事 務 員	学 校 養 護 員			
								所 有 者	非 所 有 者					
平成30年度	18	3	7	270	943	250	136	289	513	2	3	285	271	264
令和元年度	<b>16</b>	<b>4</b>	<b>5</b>	<b>268</b>	<b>946</b>	<b>245</b>	<b>145</b>	<b>343</b>	<b>580</b>	<b>4</b>	<b>1</b>	<b>282</b>	<b>269</b>	<b>262</b>
国立	—	—	—	1	6	—	2	—	—	—	—	—	—	—
私立	—	—	—	3	12	1	1	—	—	—	—	5	4	3
公立	<b>16</b>	<b>4</b>	<b>5</b>	<b>264</b>	<b>928</b>	<b>244</b>	<b>142</b>	<b>343</b>	<b>580</b>	<b>4</b>	<b>1</b>	<b>277</b>	<b>265</b>	<b>259</b>
国頭村	—	—	—	5	—	5	—	1	5	—	—	5	5	5
大宜味村	—	—	—	1	—	—	—	—	2	—	—	1	1	1
東三東村	—	—	—	—	—	3	—	—	2	—	—	3	3	3
今帰仁村	—	—	—	3	—	2	1	1	6	—	—	3	3	3
本部町	—	—	—	6	6	5	—	4	5	—	—	6	6	6
名護市	1	—	—	14	36	12	5	7	38	—	—	14	14	14
宜野座村	—	—	—	3	—	2	1	1	6	—	—	3	3	3
金武町	—	—	—	3	5	1	1	2	11	—	—	3	3	3
伊江村	—	—	—	2	—	2	—	1	3	—	—	2	2	2
伊平屋村	—	—	—	2	—	1	—	—	3	—	—	2	2	2
伊是名村	—	—	—	1	—	—	—	—	2	—	—	1	1	1
国頭計	<b>1</b>	<b>—</b>	<b>—</b>	<b>43</b>	<b>47</b>	<b>33</b>	<b>8</b>	<b>17</b>	<b>83</b>	<b>—</b>	<b>—</b>	<b>43</b>	<b>43</b>	<b>43</b>
恩納村	1	—	—	5	—	4	—	2	8	—	—	5	5	5
うるま市	—	—	—	18	72	19	8	33	48	—	—	19	18	18
読谷村	—	—	—	5	30	5	4	6	12	—	—	5	5	5
嘉手納町	—	—	—	2	6	2	1	4	2	—	—	2	2	2
沖繩市	1	—	1	16	82	16	16	43	53	2	—	16	16	16
北谷町	—	—	—	4	24	4	3	4	14	—	—	4	4	4
宜野湾市	—	—	—	9	54	9	8	30	33	—	—	9	9	9
中城村	—	—	—	2	12	2	1	5	5	—	—	2	2	2
中城村	1	—	—	3	11	3	2	7	4	—	—	3	3	3
西原町	—	—	—	4	24	4	4	11	11	—	—	4	4	4
中頭計	<b>3</b>	<b>—</b>	<b>1</b>	<b>68</b>	<b>315</b>	<b>68</b>	<b>47</b>	<b>145</b>	<b>190</b>	<b>2</b>	<b>—</b>	<b>69</b>	<b>68</b>	<b>68</b>
浦添市	2	1	1	11	65	11	10	31	42	1	—	11	11	11
那覇市	2	—	2	36	216	37	35	55	104	—	1	36	36	36
久米島町	—	—	—	6	3	6	1	2	8	—	—	6	6	6
南大東村	—	—	—	1	6	1	—	—	2	—	—	1	—	—
北大東村	—	—	—	1	—	1	—	—	1	—	—	1	1	—
那覇計	<b>4</b>	<b>1</b>	<b>3</b>	<b>55</b>	<b>290</b>	<b>56</b>	<b>46</b>	<b>88</b>	<b>157</b>	<b>1</b>	<b>1</b>	<b>55</b>	<b>54</b>	<b>53</b>
豊見城市	2	1	—	8	48	8	6	12	27	—	—	8	8	8
糸満市	—	—	—	11	53	9	7	18	29	—	—	11	11	11
南城市	—	—	1	9	42	8	8	11	17	—	—	18	9	9
与那原町	—	—	—	2	12	1	2	7	9	—	—	4	2	2
南風原町	—	—	—	4	24	5	3	5	19	—	—	4	4	4
八重瀬町	1	—	—	4	24	4	4	4	10	—	—	4	4	4
渡嘉敷村	—	—	—	2	—	1	—	—	1	—	—	2	2	2
座間味村	—	—	—	3	—	3	—	—	2	—	—	3	3	3
粟国村	—	—	—	1	—	1	—	—	2	—	—	1	1	—
渡名喜村	—	—	—	1	—	1	—	1	—	—	—	1	—	—
島尻計	<b>3</b>	<b>1</b>	<b>1</b>	<b>45</b>	<b>203</b>	<b>41</b>	<b>30</b>	<b>58</b>	<b>116</b>	<b>—</b>	<b>—</b>	<b>56</b>	<b>44</b>	<b>43</b>
宮古島市	3	1	—	17	30	15	3	20	15	1	—	19	21	17
多良間村	—	—	—	1	—	—	—	1	1	—	—	1	1	1
宮古計	<b>3</b>	<b>1</b>	<b>—</b>	<b>18</b>	<b>30</b>	<b>15</b>	<b>3</b>	<b>21</b>	<b>16</b>	<b>1</b>	<b>—</b>	<b>20</b>	<b>22</b>	<b>18</b>
石垣市	2	1	—	20	42	20	7	11	15	—	—	20	20	20
竹富町	—	—	—	12	1	10	1	3	2	—	—	11	11	11
与那国町	—	—	—	3	—	1	—	—	1	—	—	3	3	3
八重山計	<b>2</b>	<b>1</b>	<b>—</b>	<b>35</b>	<b>43</b>	<b>31</b>	<b>8</b>	<b>14</b>	<b>18</b>	<b>—</b>	<b>—</b>	<b>34</b>	<b>34</b>	<b>34</b>





小 学 校

表27 私立小学校の学校数・学級数・児童数及び教職員数

区 分	学 校 数	学 級 数	児 童 数																教 員 数 (本務者)			職 員 数 (本務者)		
			計			1年		2年		3年		4年		5年		6年		計	男	女	計	男	女	
			計	男	女	男	女	男	女	男	女	男	女	男	女	男	女							
平成30年度	4	48	1,260	583	677	104	118	102	115	84	116	103	124	103	105	87	99	96	40	56	21	8	13	
令和元年度	<b>4</b>	<b>48</b>	<b>1,223</b>	<b>561</b>	<b>662</b>	<b>82</b>	<b>111</b>	<b>102</b>	<b>115</b>	<b>101</b>	<b>109</b>	<b>75</b>	<b>110</b>	<b>101</b>	<b>117</b>	<b>100</b>	<b>100</b>	<b>89</b>	<b>40</b>	<b>49</b>	<b>24</b>	<b>7</b>	<b>17</b>	
国 頭 村	—	—	—	—	—	—	—	—	—	—	—	—	—	—	—	—	—	—	—	—	—	—	—	
大 宜 味 村	—	—	—	—	—	—	—	—	—	—	—	—	—	—	—	—	—	—	—	—	—	—	—	
東 村 村	—	—	—	—	—	—	—	—	—	—	—	—	—	—	—	—	—	—	—	—	—	—	—	
今 帰 仁 村	—	—	—	—	—	—	—	—	—	—	—	—	—	—	—	—	—	—	—	—	—	—	—	
本 部 町	—	—	—	—	—	—	—	—	—	—	—	—	—	—	—	—	—	—	—	—	—	—	—	
名 護 市	—	—	—	—	—	—	—	—	—	—	—	—	—	—	—	—	—	—	—	—	—	—	—	
宜 野 座 村	—	—	—	—	—	—	—	—	—	—	—	—	—	—	—	—	—	—	—	—	—	—	—	
金 武 町	—	—	—	—	—	—	—	—	—	—	—	—	—	—	—	—	—	—	—	—	—	—	—	
伊 江 村	—	—	—	—	—	—	—	—	—	—	—	—	—	—	—	—	—	—	—	—	—	—	—	
伊 平 屋 村	—	—	—	—	—	—	—	—	—	—	—	—	—	—	—	—	—	—	—	—	—	—	—	
伊 是 名 村	—	—	—	—	—	—	—	—	—	—	—	—	—	—	—	—	—	—	—	—	—	—	—	
国 頭 計	—	—	—	—	—	—	—	—	—	—	—	—	—	—	—	—	—	—	—	—	—	—	—	
恩 納 村	—	—	—	—	—	—	—	—	—	—	—	—	—	—	—	—	—	—	—	—	—	—	—	
う る ま 市	1	18	388	165	223	21	34	28	34	35	43	16	33	32	42	33	37	38	15	23	14	4	10	
説 谷 村	—	—	—	—	—	—	—	—	—	—	—	—	—	—	—	—	—	—	—	—	—	—	—	
嘉 手 納 町	—	—	—	—	—	—	—	—	—	—	—	—	—	—	—	—	—	—	—	—	—	—	—	
沖 縄 市	—	—	—	—	—	—	—	—	—	—	—	—	—	—	—	—	—	—	—	—	—	—	—	
北 縄 谷 町	—	—	—	—	—	—	—	—	—	—	—	—	—	—	—	—	—	—	—	—	—	—	—	
宜 野 湾 市	1	18	634	311	323	47	54	57	60	52	50	48	56	52	55	55	48	34	15	19	7	2	5	
北 中 城 村	1	6	110	46	64	13	11	10	14	6	9	5	12	5	7	7	11	7	5	2	2	1	1	
中 城 村	—	—	—	—	—	—	—	—	—	—	—	—	—	—	—	—	—	—	—	—	—	—	—	
西 原 町	—	—	—	—	—	—	—	—	—	—	—	—	—	—	—	—	—	—	—	—	—	—	—	
中 頭 計	<b>3</b>	<b>42</b>	<b>1,132</b>	<b>522</b>	<b>610</b>	<b>81</b>	<b>99</b>	<b>95</b>	<b>108</b>	<b>93</b>	<b>102</b>	<b>69</b>	<b>101</b>	<b>89</b>	<b>104</b>	<b>95</b>	<b>96</b>	<b>79</b>	<b>35</b>	<b>44</b>	<b>23</b>	<b>7</b>	<b>16</b>	
浦 添 市	—	—	—	—	—	—	—	—	—	—	—	—	—	—	—	—	—	—	—	—	—	—	—	
那 覇 市	—	—	—	—	—	—	—	—	—	—	—	—	—	—	—	—	—	—	—	—	—	—	—	
久 米 島 町	—	—	—	—	—	—	—	—	—	—	—	—	—	—	—	—	—	—	—	—	—	—	—	
南 大 東 村	—	—	—	—	—	—	—	—	—	—	—	—	—	—	—	—	—	—	—	—	—	—	—	
北 大 東 村	—	—	—	—	—	—	—	—	—	—	—	—	—	—	—	—	—	—	—	—	—	—	—	
那 覇 計	—	—	—	—	—	—	—	—	—	—	—	—	—	—	—	—	—	—	—	—	—	—	—	
豊 見 城 市	—	—	—	—	—	—	—	—	—	—	—	—	—	—	—	—	—	—	—	—	—	—	—	
糸 満 市	—	—	—	—	—	—	—	—	—	—	—	—	—	—	—	—	—	—	—	—	—	—	—	
南 城 市	—	—	—	—	—	—	—	—	—	—	—	—	—	—	—	—	—	—	—	—	—	—	—	
与 那 原 町	—	—	—	—	—	—	—	—	—	—	—	—	—	—	—	—	—	—	—	—	—	—	—	
南 風 原 町	—	—	—	—	—	—	—	—	—	—	—	—	—	—	—	—	—	—	—	—	—	—	—	
八 重 瀬 町	—	—	—	—	—	—	—	—	—	—	—	—	—	—	—	—	—	—	—	—	—	—	—	
渡 嘉 敷 村	—	—	—	—	—	—	—	—	—	—	—	—	—	—	—	—	—	—	—	—	—	—	—	
座 間 味 村	—	—	—	—	—	—	—	—	—	—	—	—	—	—	—	—	—	—	—	—	—	—	—	
粟 国 喜 村	—	—	—	—	—	—	—	—	—	—	—	—	—	—	—	—	—	—	—	—	—	—	—	
渡 名 喜 村	—	—	—	—	—	—	—	—	—	—	—	—	—	—	—	—	—	—	—	—	—	—	—	
島 尻 計	—	—	—	—	—	—	—	—	—	—	—	—	—	—	—	—	—	—	—	—	—	—	—	
宮 古 島 市	—	—	—	—	—	—	—	—	—	—	—	—	—	—	—	—	—	—	—	—	—	—	—	
多 良 間 村	—	—	—	—	—	—	—	—	—	—	—	—	—	—	—	—	—	—	—	—	—	—	—	
宮 古 計	—	—	—	—	—	—	—	—	—	—	—	—	—	—	—	—	—	—	—	—	—	—	—	
石 垣 市	1	6	91	39	52	1	12	7	7	8	7	6	9	12	13	5	4	10	5	5	1	—	1	
竹 富 町	—	—	—	—	—	—	—	—	—	—	—	—	—	—	—	—	—	—	—	—	—	—	—	
与 那 国 町	—	—	—	—	—	—	—	—	—	—	—	—	—	—	—	—	—	—	—	—	—	—	—	
八 重 山 計	<b>1</b>	<b>6</b>	<b>91</b>	<b>39</b>	<b>52</b>	<b>1</b>	<b>12</b>	<b>7</b>	<b>7</b>	<b>8</b>	<b>7</b>	<b>6</b>	<b>9</b>	<b>12</b>	<b>13</b>	<b>5</b>	<b>4</b>	<b>10</b>	<b>5</b>	<b>5</b>	<b>1</b>	<b>—</b>	<b>1</b>	

中 学 校

表28 設置者別学校数・へき地指定学校数・複式学級等のある学校数及び学校医等のいる学校数

区 分	設置者別 学校数		へき地指定学校数								複式学級等のある学校数			学校医等のいる学校数		
			計	特別 地	準 へき地	1級	2級	3級	4級	5級	複式学級 のある 学校数	複式学級 のみの 学校数	特別支援 学級のある 学校数	学 校 医 の いる 学 校 数	学校歯科 医のいる 学校数	学校薬剤 師のいる 学校数
平成30年度	(2)	157	54	—	1	—	1	23	13	16	10	5	116	152	149	147
令和元年度	(2)	156	55	—	3	—	1	23	12	16	12	4	114	149	147	145
国立		1	…	…	…	…	…	…	…	…	—	—	—	1	1	2
私立		6	…	…	…	…	…	…	…	…	—	—	—	5	5	4
公立	(2)	149	55	—	3	—	1	23	12	16	12	4	114	143	141	139
国頭村		1	—	—	—	—	—	—	—	—	—	—	1	1	1	1
大宜味村		1	1	—	1	—	—	—	—	—	—	—	1	1	1	1
東村		1	1	—	1	—	—	—	—	—	—	—	—	1	1	1
今帰仁村		1	—	—	—	—	—	—	—	—	—	—	1	1	1	1
本部町		4	1	—	—	—	—	—	—	1	—	—	3	4	4	4
名護市		8	—	—	—	—	—	—	—	—	—	—	8	7	7	7
宜野座村		1	—	—	—	—	—	—	—	—	—	—	1	1	1	1
金武町		1	—	—	—	—	—	—	—	—	—	—	1	1	1	1
伊江村		1	1	—	—	—	—	1	—	—	—	—	1	1	1	1
伊平屋村		2	2	—	—	—	—	—	1	1	—	1	1	2	2	2
伊是名村		1	1	—	—	—	—	—	1	—	—	—	1	1	1	1
国頭計	—	22	7	—	2	—	—	1	2	2	—	1	19	21	21	21
恩納村		5	1	—	1	—	—	—	—	—	—	—	4	4	4	4
うるま市		11	1	—	—	—	1	—	—	—	1	—	9	10	10	10
読谷村		2	—	—	—	—	—	—	—	—	—	—	2	2	2	2
嘉手納町		1	—	—	—	—	—	—	—	—	—	—	1	1	1	1
沖繩市		9	—	—	—	—	—	—	—	—	—	—	8	9	9	9
北谷町		2	—	—	—	—	—	—	—	—	—	—	2	2	2	2
宜野湾市		4	—	—	—	—	—	—	—	—	—	—	4	4	4	4
北中城村		1	—	—	—	—	—	—	—	—	—	—	1	1	1	1
中城村		1	—	—	—	—	—	—	—	—	—	—	1	1	1	1
西原町		2	—	—	—	—	—	—	—	—	—	—	2	2	2	2
中頭計	—	38	2	—	1	—	1	—	—	—	1	—	34	36	36	36
浦添市		5	—	—	—	—	—	—	—	—	—	—	5	5	5	5
那覇市	(1)	18	—	—	—	—	—	—	—	—	1	—	18	18	18	18
久米島町		2	2	—	—	—	—	2	—	—	—	—	2	2	2	2
南大東村		1	1	—	—	—	—	—	—	1	—	—	1	—	—	—
北大東村		1	1	—	—	—	—	—	—	1	—	—	—	1	1	—
那覇計	(1)	27	4	—	—	—	—	2	—	2	1	—	26	27	26	25
豊見城市		3	—	—	—	—	—	—	—	—	—	—	3	3	3	3
糸満市	(1)	7	—	—	—	—	—	—	—	—	1	—	7	7	7	7
南城市		5	1	—	—	—	—	1	—	—	1	—	5	5	5	5
与那原町		1	—	—	—	—	—	—	—	—	—	—	1	1	1	1
南風原町		3	—	—	—	—	—	—	—	—	—	—	2	3	3	3
八重瀬町		2	—	—	—	—	—	—	—	—	—	—	2	2	2	2
渡嘉敷村		1	1	—	—	—	—	1	—	—	—	—	—	1	1	1
座間味村		3	3	—	—	—	—	1	2	—	2	1	1	3	3	3
粟国村		1	1	—	—	—	—	—	1	—	—	—	1	1	—	—
渡名喜村		1	1	—	—	—	—	—	1	—	1	—	—	1	—	—
島尻計	(1)	27	7	—	—	—	—	3	4	—	5	1	22	27	26	25
宮古島市		14	14	—	—	—	—	11	3	—	1	—	7	13	13	13
多良間村		1	1	—	—	—	—	—	—	1	—	—	—	1	1	1
宮古計	—	15	15	—	—	—	—	11	3	1	1	—	7	14	14	14
石垣市		9	9	—	—	—	—	5	2	2	1	1	4	9	9	9
竹富町		9	9	—	—	—	—	1	1	7	3	1	2	7	7	7
与那国町		2	2	—	—	—	—	—	—	2	—	—	—	2	2	2
八重山計	—	20	20	—	—	—	—	6	3	11	4	2	6	18	18	18

※（ ）内は分校で内数





中 学 校

表31 生徒数別学校数

区 分	計	本 校																分 校			
		計	49 以下	50 ↓ 99	100 ↓ 149	150 ↓ 199	200 ↓ 249	250 ↓ 299	300 ↓ 399	400 ↓ 499	500 ↓ 599	600 ↓ 699	700 ↓ 799	800 ↓ 899	900 ↓ 999	1,000 ↓ 1,099	1,100 ↓ 1,199	1,200 以上	計	49 以下	50 以上
平成30年度	157	155	45	13	11	3	5	5	12	16	15	10	13	6	1	—	—	—	2	2	—
令和元年度	<b>156</b>	<b>154</b>	<b>45</b>	<b>10</b>	<b>12</b>	<b>4</b>	<b>5</b>	<b>5</b>	<b>11</b>	<b>17</b>	<b>15</b>	<b>11</b>	<b>10</b>	<b>8</b>	<b>1</b>	—	—	—	<b>2</b>	<b>2</b>	—
国立	1	1	—	—	—	—	—	—	—	1	—	—	—	—	—	—	—	—	—	—	—
私立	6	6	1	—	2	—	—	—	—	1	—	1	—	1	—	—	—	—	—	—	—
公立	<b>149</b>	<b>147</b>	<b>44</b>	<b>10</b>	<b>10</b>	<b>4</b>	<b>5</b>	<b>5</b>	<b>11</b>	<b>15</b>	<b>15</b>	<b>10</b>	<b>10</b>	<b>7</b>	<b>1</b>	—	—	—	<b>2</b>	<b>2</b>	—
国頭村	1	1	—	—	1	—	—	—	—	—	—	—	—	—	—	—	—	—	—	—	—
大宜味村	1	1	—	1	—	—	—	—	—	—	—	—	—	—	—	—	—	—	—	—	—
大東村	1	1	1	—	—	—	—	—	—	—	—	—	—	—	—	—	—	—	—	—	—
今帰仁村	1	1	—	—	—	—	—	—	1	—	—	—	—	—	—	—	—	—	—	—	—
本部町	4	4	2	1	—	—	—	1	—	—	—	—	—	—	—	—	—	—	—	—	—
名護市	8	8	1	2	—	—	—	3	1	—	—	1	—	—	—	—	—	—	—	—	—
宜野座村	1	1	—	—	—	—	1	—	—	—	—	—	—	—	—	—	—	—	—	—	—
金武町	1	1	—	—	—	—	—	—	1	—	—	—	—	—	—	—	—	—	—	—	—
伊江村	1	1	—	—	1	—	—	—	—	—	—	—	—	—	—	—	—	—	—	—	—
伊平屋村	2	2	2	—	—	—	—	—	—	—	—	—	—	—	—	—	—	—	—	—	—
伊是名村	1	1	1	—	—	—	—	—	—	—	—	—	—	—	—	—	—	—	—	—	—
国頭計	<b>22</b>	<b>22</b>	<b>7</b>	<b>4</b>	<b>2</b>	—	<b>1</b>	<b>4</b>	<b>3</b>	—	—	<b>1</b>	—	—	—	—	—	—	—	—	—
恩納村	5	5	2	2	1	—	—	—	—	—	—	—	—	—	—	—	—	—	—	—	—
うるま市	11	11	2	1	—	—	1	—	1	2	2	1	1	—	—	—	—	—	—	—	—
読谷村	2	2	—	—	—	—	—	—	—	—	1	—	—	1	—	—	—	—	—	—	—
嘉手納町	1	1	—	—	—	—	—	—	—	1	—	—	—	—	—	—	—	—	—	—	—
沖繩市	9	9	—	—	—	1	1	—	1	1	1	1	1	1	1	—	—	—	—	—	—
北谷町	2	2	—	—	—	—	—	—	—	1	—	—	—	—	—	—	—	—	—	—	—
宜野湾市	4	4	—	—	—	—	—	—	—	—	—	2	1	1	—	—	—	—	—	—	—
北中城村	1	1	—	—	—	—	—	—	—	1	—	—	—	—	—	—	—	—	—	—	—
中城村	1	1	—	—	—	—	—	—	—	1	—	—	—	—	—	—	—	—	—	—	—
西原町	2	2	—	—	—	—	—	—	—	1	1	—	—	—	—	—	—	—	—	—	—
中頭計	<b>38</b>	<b>38</b>	<b>4</b>	<b>3</b>	<b>1</b>	<b>1</b>	<b>2</b>	—	<b>2</b>	<b>7</b>	<b>7</b>	<b>4</b>	<b>3</b>	<b>3</b>	<b>1</b>	—	—	—	—	—	—
浦添市	5	5	—	—	—	—	—	—	—	1	—	—	2	2	—	—	—	—	—	—	—
那覇市	18	17	—	—	—	1	1	1	2	2	3	4	2	1	—	—	—	—	1	1	—
久米島町	2	2	—	—	2	—	—	—	—	—	—	—	—	—	—	—	—	—	—	—	—
南大東村	1	1	1	—	—	—	—	—	—	—	—	—	—	—	—	—	—	—	—	—	—
北大東村	1	1	1	—	—	—	—	—	—	—	—	—	—	—	—	—	—	—	—	—	—
那覇計	<b>27</b>	<b>26</b>	<b>2</b>	—	<b>2</b>	<b>1</b>	<b>1</b>	<b>1</b>	<b>2</b>	<b>3</b>	<b>3</b>	<b>4</b>	<b>4</b>	<b>3</b>	—	—	—	—	<b>1</b>	<b>1</b>	—
豊見城市	3	3	—	—	—	—	—	—	—	—	1	—	1	1	—	—	—	—	—	—	—
糸満市	7	6	—	—	1	1	—	—	2	1	1	—	—	—	—	—	—	—	1	1	—
南城市	5	5	1	—	1	—	—	—	1	2	—	—	—	—	—	—	—	—	—	—	—
与那原町	1	1	—	—	—	—	—	—	—	—	—	1	—	—	—	—	—	—	—	—	—
南風原町	3	3	—	—	—	1	—	—	—	—	1	—	1	—	—	—	—	—	—	—	—
八重瀬町	2	2	—	—	—	—	1	—	—	—	—	—	1	—	—	—	—	—	—	—	—
渡嘉敷村	1	1	1	—	—	—	—	—	—	—	—	—	—	—	—	—	—	—	—	—	—
座間味村	3	3	3	—	—	—	—	—	—	—	—	—	—	—	—	—	—	—	—	—	—
粟国村	1	1	1	—	—	—	—	—	—	—	—	—	—	—	—	—	—	—	—	—	—
渡名喜村	1	1	1	—	—	—	—	—	—	—	—	—	—	—	—	—	—	—	—	—	—
島尻計	<b>27</b>	<b>26</b>	<b>7</b>	—	<b>2</b>	<b>2</b>	<b>1</b>	—	<b>3</b>	<b>3</b>	<b>3</b>	<b>1</b>	<b>3</b>	<b>1</b>	—	—	—	—	<b>1</b>	<b>1</b>	—
宮古島市	14	14	7	2	3	—	—	—	1	—	1	—	—	—	—	—	—	—	—	—	—
多良間村	1	1	1	—	—	—	—	—	—	—	—	—	—	—	—	—	—	—	—	—	—
宮古計	<b>15</b>	<b>15</b>	<b>8</b>	<b>2</b>	<b>3</b>	—	—	—	<b>1</b>	—	<b>1</b>	—	—	—	—	—	—	—	—	—	—
石垣市	9	9	5	1	—	—	—	—	—	2	1	—	—	—	—	—	—	—	—	—	—
竹富町	9	9	9	—	—	—	—	—	—	—	—	—	—	—	—	—	—	—	—	—	—
与那国町	2	2	2	—	—	—	—	—	—	—	—	—	—	—	—	—	—	—	—	—	—
八重山計	<b>20</b>	<b>20</b>	<b>16</b>	<b>1</b>	—	—	—	—	—	<b>2</b>	<b>1</b>	—	—	—	—	—	—	—	—	—	—

表32 編 制 方 式 別 学 級 数

区 分	計	単 式 学 級				複 式 学 級			特 別 支 援 学 級							
		計	1学年	2学年	3学年	計	2個学年	3個学年	計	知的障害	肢 体 不自由	病弱 虚弱	弱視	難 聴	言語障害	自閉症 情 緒
平成30年度	1,784	1,454	509	466	479	15	15	—	315	148	6	8	2	8	8	135
令和元年度	<b>1,823</b>	<b>1,449</b>	<b>515</b>	<b>458</b>	<b>476</b>	<b>16</b>	<b>16</b>	<b>—</b>	<b>358</b>	<b>154</b>	<b>6</b>	<b>12</b>	<b>3</b>	<b>12</b>	<b>10</b>	<b>161</b>
国 立	12	12	4	4	4	—	—	—	—	—	—	—	—	—	—	—
私 立	66	66	22	22	22	—	—	—	—	—	—	—	—	—	—	—
公 立	<b>1,745</b>	<b>1,371</b>	<b>489</b>	<b>432</b>	<b>450</b>	<b>16</b>	<b>16</b>	<b>—</b>	<b>358</b>	<b>154</b>	<b>6</b>	<b>12</b>	<b>3</b>	<b>12</b>	<b>10</b>	<b>161</b>
国 頭 村	8	6	2	2	2	—	—	—	2	1	—	—	—	—	—	1
大 宜 味 村	5	3	1	1	1	—	—	—	2	1	—	—	—	—	—	1
東 村	3	3	1	1	1	—	—	—	—	—	—	—	—	—	—	—
今 婦 仁 村	11	9	3	3	3	—	—	—	2	1	—	—	—	—	—	1
本 部 町	22	16	5	5	6	—	—	—	6	3	—	—	—	1	—	2
名 護 市	89	65	23	21	21	—	—	—	24	10	—	1	1	—	—	12
宜 野 座 村	10	8	3	2	3	—	—	—	2	1	—	—	—	—	—	1
金 武 町	17	12	4	4	4	—	—	—	5	2	—	1	—	—	—	2
伊 江 村	7	5	1	2	2	—	—	—	2	1	—	—	—	—	—	1
伊 平 屋 村	5	3	1	1	1	1	1	—	1	1	—	—	—	—	—	—
伊 是 名 村	5	3	1	1	1	—	—	—	2	1	—	—	—	—	—	1
国 頭 計	<b>182</b>	<b>133</b>	<b>45</b>	<b>43</b>	<b>45</b>	<b>1</b>	<b>1</b>	<b>—</b>	<b>48</b>	<b>22</b>	<b>—</b>	<b>2</b>	<b>1</b>	<b>1</b>	<b>—</b>	<b>22</b>
恩 納 村	23	16	5	6	5	—	—	—	7	4	—	—	—	—	—	3
う る ま 市	147	117	41	38	38	1	1	—	29	12	2	—	1	—	2	12
読 谷 村	44	38	14	12	12	—	—	—	6	2	1	—	—	1	—	2
嘉 手 納 町	15	13	5	4	4	—	—	—	2	2	—	—	—	—	—	—
沖 縄 市	166	132	47	41	44	—	—	—	34	15	—	2	—	2	2	13
北 谷 町	34	27	9	9	9	—	—	—	7	3	—	—	—	—	—	4
宜 野 湾 市	96	77	28	24	25	—	—	—	19	9	—	2	—	—	—	8
北 中 城 村	21	16	6	5	5	—	—	—	5	2	—	—	1	—	—	2
中 城 村	17	14	5	5	4	—	—	—	3	2	—	—	—	—	—	1
西 原 町	36	30	11	10	9	—	—	—	6	3	—	—	—	—	—	3
中 頭 計	<b>599</b>	<b>480</b>	<b>171</b>	<b>154</b>	<b>155</b>	<b>1</b>	<b>1</b>	<b>—</b>	<b>118</b>	<b>54</b>	<b>3</b>	<b>4</b>	<b>2</b>	<b>3</b>	<b>4</b>	<b>48</b>
浦 添 市	120	99	38	30	31	—	—	—	21	8	—	1	—	1	—	11
那 覇 市	313	246	87	78	81	1	1	—	66	30	1	1	—	1	1	32
久 米 島 町	10	7	2	3	2	—	—	—	3	2	—	—	—	—	—	1
南 大 東 村	4	3	1	1	1	—	—	—	1	1	—	—	—	—	—	—
北 大 東 村	3	3	1	1	1	—	—	—	—	—	—	—	—	—	—	—
那 覇 計	<b>450</b>	<b>358</b>	<b>129</b>	<b>113</b>	<b>116</b>	<b>1</b>	<b>1</b>	<b>—</b>	<b>91</b>	<b>41</b>	<b>1</b>	<b>2</b>	<b>—</b>	<b>2</b>	<b>1</b>	<b>44</b>
豊 見 城 市	76	60	22	19	19	—	—	—	16	5	—	1	—	—	3	7
糸 満 市	80	59	21	17	21	1	1	—	20	8	—	—	—	3	1	8
南 城 市	55	42	16	12	14	1	1	—	12	5	—	—	—	1	—	6
与 那 原 町	22	19	7	6	6	—	—	—	3	2	—	—	—	—	—	1
南 風 原 町	52	42	16	13	13	—	—	—	10	4	1	—	—	—	—	5
八 重 瀬 町	34	28	10	9	9	—	—	—	6	1	—	1	—	—	—	4
渡 嘉 敷 村	3	3	1	1	1	—	—	—	—	—	—	—	—	—	—	—
座 間 味 村	6	2	1	—	1	3	3	—	1	—	—	—	—	—	—	1
粟 国 村	4	3	1	1	1	—	—	—	1	1	—	—	—	—	—	—
渡 名 喜 村	2	1	—	—	1	1	1	—	—	—	—	—	—	—	—	—
島 尻 計	<b>334</b>	<b>259</b>	<b>95</b>	<b>78</b>	<b>86</b>	<b>6</b>	<b>6</b>	<b>—</b>	<b>69</b>	<b>26</b>	<b>1</b>	<b>2</b>	<b>—</b>	<b>4</b>	<b>4</b>	<b>32</b>
宮 古 島 市	86	62	23	19	20	1	1	—	23	6	1	2	—	2	1	11
多 良 間 村	3	3	1	1	1	—	—	—	—	—	—	—	—	—	—	—
宮 古 計	<b>89</b>	<b>65</b>	<b>24</b>	<b>20</b>	<b>21</b>	<b>1</b>	<b>1</b>	<b>—</b>	<b>23</b>	<b>6</b>	<b>1</b>	<b>2</b>	<b>—</b>	<b>2</b>	<b>1</b>	<b>11</b>
石 垣 市	64	55	19	18	18	2	2	—	7	4	—	—	—	—	—	3
竹 富 町	21	15	4	4	7	4	4	—	2	1	—	—	—	—	—	1
与 那 国 町	6	6	2	2	2	—	—	—	—	—	—	—	—	—	—	—
八 重 山 計	<b>91</b>	<b>76</b>	<b>25</b>	<b>24</b>	<b>27</b>	<b>6</b>	<b>6</b>	<b>—</b>	<b>9</b>	<b>5</b>	<b>—</b>	<b>—</b>	<b>—</b>	<b>—</b>	<b>—</b>	<b>4</b>

中 学 校

表33 収 容 人 員 別 学 級 数

区 分	計	単 式 学 級										複 式 学 級				特 別 支 援 学 級		
		計	7 以下	8 ↓ 1 2	1 3 ↓ 2 0	2 1 ↓ 2 5	2 6 ↓ 3 0	3 1 ↓ 3 5	3 6 ↓ 4 0	4 1 ↓ 4 5	4 6 以 上	計	7 以下	8 ↓ 1 2	1 3 以 上	計	7 以下	8 以 上
平成30年度 令和元年度	1,784 <b>1,823</b>	1,454 <b>1,449</b>	50 <b>47</b>	32 <b>30</b>	37 <b>42</b>	44 <b>45</b>	189 <b>166</b>	593 <b>602</b>	481 <b>493</b>	28 <b>24</b>	— <b>—</b>	15 <b>16</b>	12 <b>14</b>	3 <b>2</b>	— <b>—</b>	315 <b>358</b>	286 <b>321</b>	29 <b>37</b>
国 立	<b>12</b>	<b>12</b>	—	—	—	—	—	—	<b>12</b>	—	—	—	—	—	—	—	—	—
私 立	<b>66</b>	<b>66</b>	<b>3</b>	—	<b>5</b>	<b>10</b>	—	<b>4</b>	<b>21</b>	<b>23</b>	—	—	—	—	—	—	—	
公 立	<b>1,745</b>	<b>1,371</b>	<b>44</b>	<b>30</b>	<b>37</b>	<b>35</b>	<b>166</b>	<b>598</b>	<b>460</b>	<b>1</b>	—	<b>16</b>	<b>14</b>	<b>2</b>	—	<b>358</b>	<b>321</b>	<b>37</b>
国 立 村	8	6	—	—	—	5	1	—	—	—	—	—	—	—	—	2	2	—
大 宜 味 村	5	3	—	—	2	—	1	—	—	—	—	—	—	—	—	2	2	—
東 村	3	3	—	—	3	—	—	—	—	—	—	—	—	—	—	—	—	—
今 帰 仁 村	11	9	—	—	—	—	2	6	1	—	—	—	—	—	—	2	2	—
本 部 町	22	16	4	—	2	—	4	6	—	—	—	—	—	—	—	6	6	—
名 護 市	89	65	—	—	7	3	24	23	8	—	—	—	—	—	—	24	21	3
宜 野 座 村	10	8	—	—	—	—	8	—	—	—	—	—	—	—	—	2	2	—
金 武 町	17	12	—	—	—	—	9	3	—	—	—	—	—	—	—	5	5	—
伊 江 村	7	5	—	—	2	2	1	—	—	—	—	—	—	—	—	2	2	—
伊 平 屋 村	5	3	—	—	3	—	—	—	—	—	—	1	—	1	—	1	1	—
伊 是 名 村	5	3	—	2	1	—	—	—	—	—	—	—	—	—	—	2	2	—
国 立 計	<b>182</b>	<b>133</b>	<b>4</b>	<b>2</b>	<b>20</b>	<b>10</b>	<b>50</b>	<b>38</b>	<b>9</b>	—	—	<b>1</b>	—	<b>1</b>	—	<b>48</b>	<b>45</b>	<b>3</b>
恩 納 村	23	16	3	2	3	5	1	2	—	—	—	—	—	—	—	7	7	—
う る ま 村	147	117	1	2	—	2	7	58	47	—	—	1	1	—	—	29	27	2
読 谷 村	44	38	—	—	—	—	5	14	19	—	—	—	—	—	—	6	5	1
嘉 手 納 町	15	13	—	—	—	—	—	5	8	—	—	—	—	—	—	2	2	—
沖 縄 市	166	132	—	—	—	—	11	46	74	1	—	—	—	—	—	34	30	4
北 谷 町	34	27	—	—	—	—	—	22	5	—	—	—	—	—	—	7	7	—
宜 野 湾 市	96	77	—	—	—	—	—	40	37	—	—	—	—	—	—	19	15	4
北 中 城 村	21	16	—	—	—	—	3	12	1	—	—	—	—	—	—	5	5	—
中 城 村	17	14	—	—	—	—	—	13	1	—	—	—	—	—	—	3	3	—
西 原 町	36	30	—	—	—	—	6	13	11	—	—	—	—	—	—	6	6	—
中 頭 計	<b>599</b>	<b>480</b>	<b>4</b>	<b>4</b>	<b>3</b>	<b>7</b>	<b>33</b>	<b>225</b>	<b>203</b>	<b>1</b>	—	<b>1</b>	<b>1</b>	—	—	<b>118</b>	<b>107</b>	<b>11</b>
浦 添 市	120	99	—	—	—	—	2	47	50	—	—	—	—	—	—	21	15	6
那 覇 市	313	246	—	—	—	—	42	106	98	—	—	1	1	—	—	66	55	11
久 米 島 町	10	7	—	—	—	2	—	5	—	—	—	—	—	—	—	3	3	—
南 大 東 村	4	3	—	3	—	—	—	—	—	—	—	—	—	—	—	1	1	—
北 大 東 村	3	3	2	1	—	—	—	—	—	—	—	—	—	—	—	—	—	—
那 覇 計	<b>450</b>	<b>358</b>	<b>2</b>	<b>4</b>	—	<b>2</b>	<b>44</b>	<b>158</b>	<b>148</b>	—	—	<b>1</b>	<b>1</b>	—	—	<b>91</b>	<b>74</b>	<b>17</b>
豊 見 城 市	76	60	—	—	—	—	1	26	33	—	—	—	—	—	—	16	14	2
糸 満 市	80	59	1	—	—	6	9	25	18	—	—	1	1	—	—	20	19	1
南 城 市	55	42	1	—	—	4	8	17	12	—	—	1	1	—	—	12	10	2
与 那 原 町	22	19	—	—	—	—	—	18	1	—	—	—	—	—	—	3	3	—
南 風 原 町	52	42	—	—	—	—	—	26	16	—	—	—	—	—	—	10	9	1
八 重 瀬 町	34	28	—	—	—	—	3	18	7	—	—	—	—	—	—	6	6	—
渡 嘉 敷 村	3	3	1	2	—	—	—	—	—	—	—	—	—	—	—	—	—	—
座 間 味 村	6	2	2	—	—	—	—	—	—	—	—	3	3	—	—	1	1	—
栗 国 村	4	3	3	—	—	—	—	—	—	—	—	—	—	—	—	1	1	—
渡 名 喜 村	2	1	1	—	—	—	—	—	—	—	—	1	1	—	—	—	—	—
島 尻 計	<b>334</b>	<b>259</b>	<b>9</b>	<b>2</b>	—	<b>10</b>	<b>21</b>	<b>130</b>	<b>87</b>	—	—	<b>6</b>	<b>6</b>	—	—	<b>69</b>	<b>63</b>	<b>6</b>
宮 古 島 市	86	62	7	5	9	5	10	22	4	—	—	1	—	1	—	23	23	—
多 良 間 村	3	3	—	2	1	—	—	—	—	—	—	—	—	—	—	—	—	—
宮 古 計	<b>89</b>	<b>65</b>	<b>7</b>	<b>7</b>	<b>10</b>	<b>5</b>	<b>10</b>	<b>22</b>	<b>4</b>	—	—	<b>1</b>	—	<b>1</b>	—	<b>23</b>	<b>23</b>	—
石 垣 市	64	55	5	3	4	1	8	25	9	—	—	2	2	—	—	7	7	—
竹 富 町	21	15	11	4	—	—	—	—	—	—	—	4	4	—	—	2	2	—
与 那 国 町	6	6	2	4	—	—	—	—	—	—	—	—	—	—	—	—	—	—
八 重 山 計	<b>91</b>	<b>76</b>	<b>18</b>	<b>11</b>	<b>4</b>	<b>1</b>	<b>8</b>	<b>25</b>	<b>9</b>	—	—	<b>6</b>	<b>6</b>	—	—	<b>9</b>	<b>9</b>	—



表34 学年別生徒数

区分	計			1 学 年			2 学 年			3 学 年		
	計	男	女	計	男	女	計	男	女	計	男	女
平成30年度	48,174	24,673	23,501	15,845	8,143	7,702	16,201	8,301	7,900	16,128	8,229	7,899
令和元年度	<b>48,382</b>	<b>24,700</b>	<b>23,682</b>	<b>16,389</b>	<b>8,282</b>	<b>8,107</b>	<b>15,829</b>	<b>8,139</b>	<b>7,690</b>	<b>16,164</b>	<b>8,279</b>	<b>7,885</b>
国立	477	239	238	160	80	80	159	80	79	158	79	79
私立	2,227	1,069	1,158	760	334	426	727	366	361	740	369	371
公立	<b>45,678</b>	<b>23,392</b>	<b>22,286</b>	<b>15,469</b>	<b>7,868</b>	<b>7,601</b>	<b>14,943</b>	<b>7,693</b>	<b>7,250</b>	<b>15,266</b>	<b>7,831</b>	<b>7,435</b>
国頭村	143	71	72	47	24	23	53	23	30	43	24	19
大宜味村	67	26	41	20	9	11	19	7	12	28	10	18
東宜味村	48	29	19	20	12	8	13	6	7	15	11	4
今帰仁村	302	145	157	95	43	52	110	59	51	97	43	54
本部町	355	189	166	120	71	49	113	60	53	122	58	64
名護市	2,019	1,069	950	697	348	349	684	372	312	638	349	289
宜野座村	234	121	113	83	43	40	62	34	28	89	44	45
伊平屋村	376	176	200	123	61	62	134	58	76	119	57	62
伊平屋村	117	63	54	31	19	12	49	26	23	37	18	19
伊是名村	56	28	28	17	7	10	21	12	9	18	9	9
伊是名村	35	17	18	14	6	8	12	5	7	9	6	3
国頭計	<b>3,752</b>	<b>1,934</b>	<b>1,818</b>	<b>1,267</b>	<b>643</b>	<b>624</b>	<b>1,270</b>	<b>662</b>	<b>608</b>	<b>1,215</b>	<b>629</b>	<b>586</b>
恩納村	310	165	145	106	52	54	102	55	47	102	58	44
うるま市	4,078	2,087	1,991	1,339	675	664	1,353	720	633	1,386	692	694
読谷村	1,376	697	679	471	230	241	426	220	206	479	247	232
嘉手納町	466	244	222	161	99	62	149	72	77	156	73	83
沖繩市	4,872	2,472	2,400	1,633	806	827	1,569	809	760	1,670	857	813
北谷町	941	475	466	304	135	169	336	174	162	301	166	135
宜野湾市	2,863	1,444	1,419	980	501	479	937	480	457	946	463	483
北中城村	547	274	273	184	96	88	182	89	93	181	89	92
中城村	476	244	232	163	84	79	169	89	80	144	71	73
西原町	1,061	533	528	347	174	173	361	170	191	353	189	164
中頭計	<b>16,990</b>	<b>8,635</b>	<b>8,355</b>	<b>5,688</b>	<b>2,852</b>	<b>2,836</b>	<b>5,584</b>	<b>2,878</b>	<b>2,706</b>	<b>5,718</b>	<b>2,905</b>	<b>2,813</b>
浦添市	3,664	1,926	1,738	1,324	695	629	1,153	596	557	1,187	635	552
那覇市	8,828	4,560	4,268	2,920	1,495	1,425	2,905	1,506	1,399	3,003	1,559	1,444
久米島町	219	105	114	66	35	31	78	34	44	75	36	39
南大東村	36	19	17	13	6	7	13	7	6	10	6	4
北大東村	18	9	9	5	4	1	5	2	3	8	3	5
那覇計	<b>12,765</b>	<b>6,619</b>	<b>6,146</b>	<b>4,328</b>	<b>2,235</b>	<b>2,093</b>	<b>4,154</b>	<b>2,145</b>	<b>2,009</b>	<b>4,283</b>	<b>2,239</b>	<b>2,044</b>
豊見城市	2,196	1,084	1,112	739	345	394	727	376	351	730	363	367
糸満市	1,967	968	999	672	342	330	639	320	319	656	306	350
南城市	1,419	727	692	499	245	254	436	232	204	484	250	234
与那原町	647	351	296	236	115	121	199	118	81	212	118	94
南風原町	1,518	819	699	561	310	251	484	247	237	473	262	211
八重瀬町	967	509	458	337	169	168	308	156	152	322	184	138
渡嘉敷村	22	10	12	9	5	4	8	3	5	5	2	3
座間味村	23	10	13	10	6	4	9	2	7	4	2	2
粟国村	18	8	10	8	3	5	4	2	2	6	3	3
渡名喜村	5	2	3	2	2	—	2	—	2	1	—	1
島尻計	<b>8,782</b>	<b>4,488</b>	<b>4,294</b>	<b>3,073</b>	<b>1,542</b>	<b>1,531</b>	<b>2,816</b>	<b>1,456</b>	<b>1,360</b>	<b>2,893</b>	<b>1,490</b>	<b>1,403</b>
宮古島市	1,611	809	802	528	274	254	529	261	268	554	274	280
多良間村	33	13	20	8	2	6	13	6	7	12	5	7
宮古計	<b>1,644</b>	<b>822</b>	<b>822</b>	<b>536</b>	<b>276</b>	<b>260</b>	<b>542</b>	<b>267</b>	<b>275</b>	<b>566</b>	<b>279</b>	<b>287</b>
石垣市	1,583	807	776	520	289	231	522	253	269	541	265	276
竹富町	114	64	50	41	24	17	37	21	16	36	19	17
与那国町	48	23	25	16	7	9	18	11	7	14	5	9
八重山計	<b>1,745</b>	<b>894</b>	<b>851</b>	<b>577</b>	<b>320</b>	<b>257</b>	<b>577</b>	<b>285</b>	<b>292</b>	<b>591</b>	<b>289</b>	<b>302</b>

中 学 校

表35 学 級 編 制 方 式 別 生 徒 数

区 分	計	単 式 学 級				複 式 学 級			特 別 支 援 学 級							
		計	1 学 年	2 学 年	3 学 年	計	2 個 学 年	3 個 学 年	計	知的 障害	肢 体 不 自 由	病 弱・身 体 虚 弱	弱 視	難 聴	言 語 障 害	自 閉 症 情 緒
平成30年度 令和元年度	48,174 <b>48,382</b>	46,634 <b>46,620</b>	15,306 <b>15,760</b>	15,650 <b>15,242</b>	15,678 <b>15,618</b>	73 <b>82</b>	73 <b>82</b>	— <b>—</b>	1,467 <b>1,680</b>	756 <b>788</b>	9 <b>7</b>	13 <b>16</b>	2 <b>3</b>	9 <b>17</b>	15 <b>14</b>	663 <b>835</b>
国 立	<b>477</b>	<b>477</b>	<b>160</b>	<b>159</b>	<b>158</b>	—	—	—	—	—	—	—	—	—	—	—
私 立	<b>2,227</b>	<b>2,227</b>	<b>760</b>	<b>727</b>	<b>740</b>	—	—	—	—	—	—	—	—	—	—	—
公 立	<b>45,678</b>	<b>43,916</b>	<b>14,840</b>	<b>14,356</b>	<b>14,720</b>	<b>82</b>	<b>82</b>	—	<b>1,680</b>	<b>788</b>	<b>7</b>	<b>16</b>	<b>3</b>	<b>17</b>	<b>14</b>	<b>835</b>
国 頭 村	143	138	45	51	42	—	—	—	5	2	—	—	—	—	—	3
大 宜 味 村	67	63	19	17	27	—	—	—	4	2	—	—	—	—	—	2
東 村	48	48	20	13	15	—	—	—	—	—	—	—	—	—	—	—
今 帰 仁 村	302	291	90	107	94	—	—	—	11	7	—	—	—	—	—	4
本 部 町	355	346	116	111	119	—	—	—	9	5	—	—	—	1	—	3
名 護 市	2,019	1,905	655	642	608	—	—	—	114	46	—	1	1	—	—	66
宜 野 座 村	234	223	79	60	84	—	—	—	11	7	—	—	—	—	—	4
金 武 町	376	349	115	123	111	—	—	—	27	13	—	1	—	—	—	13
伊 江 村	117	114	30	47	37	—	—	—	3	2	—	—	—	—	—	1
伊 平 屋 村	56	46	13	15	18	8	8	—	2	2	—	—	—	—	—	—
伊 是 名 村	35	33	14	11	8	—	—	—	2	1	—	—	—	—	—	1
国 頭 計	<b>3,752</b>	<b>3,556</b>	<b>1,196</b>	<b>1,197</b>	<b>1,163</b>	<b>8</b>	<b>8</b>	—	<b>188</b>	<b>87</b>	—	<b>2</b>	<b>1</b>	<b>1</b>	—	<b>97</b>
恩 納 村	310	295	101	97	97	—	—	—	15	10	—	—	—	—	—	5
うるま市	4,078	3,951	1,292	1,309	1,350	4	4	—	123	61	2	—	1	—	2	57
読 谷 村	1,376	1,348	457	419	472	—	—	—	28	12	2	—	—	1	—	13
嘉 手 納 町	466	457	159	147	151	—	—	—	9	9	—	—	—	—	—	—
沖 縄 市	4,872	4,696	1,566	1,512	1,618	—	—	—	176	93	—	2	—	2	2	77
北 谷 町	941	910	294	328	288	—	—	—	31	13	—	—	—	—	—	18
宜 野 湾 市	2,863	2,743	935	901	907	—	—	—	120	63	—	4	—	—	—	53
北 中 城 村	547	528	180	174	174	—	—	—	19	9	—	—	1	—	—	9
中 城 村	476	461	158	164	139	—	—	—	15	9	—	—	—	—	—	6
西 原 町	1,061	1,031	331	352	348	—	—	—	30	15	—	—	—	—	—	15
中 頭 計	<b>16,990</b>	<b>16,420</b>	<b>5,473</b>	<b>5,403</b>	<b>5,544</b>	<b>4</b>	<b>4</b>	—	<b>566</b>	<b>294</b>	<b>4</b>	<b>6</b>	<b>2</b>	<b>3</b>	<b>4</b>	<b>253</b>
浦 添 市	3,664	3,543	1,277	1,119	1,147	—	—	—	121	45	—	1	—	2	—	73
那 覇 市	8,828	8,444	2,786	2,788	2,870	6	6	—	378	182	1	1	—	3	1	190
久 米 島 町	219	210	64	76	70	—	—	—	9	8	—	—	—	—	—	1
南 大 東 村	36	33	12	12	9	—	—	—	3	3	—	—	—	—	—	—
北 大 東 村	18	18	5	5	8	—	—	—	—	—	—	—	—	—	—	—
那 覇 計	<b>12,765</b>	<b>12,248</b>	<b>4,144</b>	<b>4,000</b>	<b>4,104</b>	<b>6</b>	<b>6</b>	—	<b>511</b>	<b>238</b>	<b>1</b>	<b>2</b>	—	<b>5</b>	<b>1</b>	<b>264</b>
豊 見 城 市	2,196	2,119	717	703	699	—	—	—	77	31	—	2	—	—	7	37
糸 満 市	1,967	1,887	645	602	640	4	4	—	76	34	—	—	—	5	1	36
南 城 市	1,419	1,356	480	409	467	7	7	—	56	24	—	—	—	1	—	31
与 那 原 町	647	629	228	193	208	—	—	—	18	11	—	—	—	—	—	7
南 風 原 町	1,518	1,463	539	462	462	—	—	—	55	24	1	—	—	—	—	30
八 重 瀬 町	967	941	329	296	316	—	—	—	26	5	—	1	—	—	—	20
渡 嘉 敷 村	22	22	9	8	5	—	—	—	—	—	—	—	—	—	—	—
座 間 味 村	23	8	6	—	2	14	14	—	1	—	—	—	—	—	—	1
栗 国 村	18	16	7	4	5	—	—	—	2	2	—	—	—	—	—	—
渡 名 喜 村	5	1	—	—	1	4	4	—	—	—	—	—	—	—	—	—
島 尻 計	<b>8,782</b>	<b>8,442</b>	<b>2,960</b>	<b>2,677</b>	<b>2,805</b>	<b>29</b>	<b>29</b>	—	<b>311</b>	<b>131</b>	<b>1</b>	<b>3</b>	—	<b>6</b>	<b>8</b>	<b>162</b>
宮 古 島 市	1,611	1,528	501	509	518	8	8	—	75	19	1	3	—	2	1	49
多 良 間 村	33	33	8	13	12	—	—	—	—	—	—	—	—	—	—	—
宮 古 計	<b>1,644</b>	<b>1,561</b>	<b>509</b>	<b>522</b>	<b>530</b>	<b>8</b>	<b>8</b>	—	<b>75</b>	<b>19</b>	<b>1</b>	<b>3</b>	—	<b>2</b>	<b>1</b>	<b>49</b>
石 垣 市	1,583	1,550	514	512	524	7	7	—	26	17	—	—	—	—	—	9
竹 富 町	114	91	28	27	36	20	20	—	3	2	—	—	—	—	—	1
与 那 国 町	48	48	16	18	14	—	—	—	—	—	—	—	—	—	—	—
八 重 山 計	<b>1,745</b>	<b>1,689</b>	<b>558</b>	<b>557</b>	<b>574</b>	<b>27</b>	<b>27</b>	—	<b>29</b>	<b>19</b>	—	—	—	—	—	<b>10</b>

表36 帰国生徒数及び外国人生徒数

区 分	帰 国 生 徒 数				外国人生徒数
	計	1学年	2学年	3学年	
平成30年度	10	4	3	3	49
令和元年度	9	3	4	2	63
国立	—	—	—	—	—
私立	—	—	—	—	8
公立	9	3	4	2	55
国頭村	—	—	—	—	—
大宜味村	—	—	—	—	—
東村	—	—	—	—	—
今帰仁村	—	—	—	—	—
本部町	—	—	—	—	1
名護市	—	—	—	—	2
宜野座村	—	—	—	—	—
金武町	—	—	—	—	—
伊江村	1	1	—	—	1
伊平屋村	—	—	—	—	—
伊是名村	—	—	—	—	—
国頭計	1	1	—	—	4
恩納村	—	—	—	—	10
うるま市	—	—	—	—	3
読谷村	—	—	—	—	—
嘉手納町	2	—	1	1	—
沖繩市	—	—	—	—	9
北谷町	1	1	—	—	5
宜野湾市	—	—	—	—	—
北中村	—	—	—	—	2
中西村	—	—	—	—	—
中城町	—	—	—	—	—
中頭計	3	1	1	1	29
浦添市	—	—	—	—	—
那覇市	3	1	2	—	21
久米島町	—	—	—	—	—
南大東村	—	—	—	—	—
北大東村	—	—	—	—	—
那覇計	3	1	2	—	21
豊見城市	—	—	—	—	—
糸満市	—	—	—	—	—
南城市	—	—	—	—	—
与那原町	—	—	—	—	—
南風原町	—	—	—	—	—
八重瀬町	—	—	—	—	—
渡嘉敷村	—	—	—	—	—
座間味村	—	—	—	—	—
栗国村	—	—	—	—	—
渡名喜村	—	—	—	—	—
島尻計	—	—	—	—	—
宮古島市	—	—	—	—	—
多良間村	—	—	—	—	—
宮古計	—	—	—	—	—
石垣市	2	—	1	1	1
竹富町	—	—	—	—	—
与那国町	—	—	—	—	—
八重山計	2	—	1	1	1

※「外国人生徒数」は、当該年度の5月1日現在の数値だが、「帰国生徒数」は前年度間(前年4月1日から当年3月31日まで)の数値である。







表40 本務者のうち指導主事等・教務主任等・特別支援学級担当教員（再掲）及び学校医等の数

区 分	指導主事	そ の 他 の 教 育 委 員 会	留 学 者 等	教 務 主 任	学 年 主 任	保 健 主 事	生 徒 指 導 事	進 路 指 導 事	司 書 教 諭	舎 監	特別支援学級 担当教員		産休代替職員		学 校 医	学 校 歯 科 医	学 校 薬 劑 師
											特別支援学校 教諭免許状		事 務 員	学 校 養 護 員			
											所 有 者	非 所 有 者					
平成30年度	32	4	7	153	325	127	147	144	79	3	120	197	—	1	161	151	147
令和元年度	<b>33</b>	<b>4</b>	<b>6</b>	<b>151</b>	<b>323</b>	<b>124</b>	<b>146</b>	<b>143</b>	<b>74</b>	<b>4</b>	<b>152</b>	<b>213</b>	<b>3</b>	<b>1</b>	<b>158</b>	<b>149</b>	<b>145</b>
国立	—	—	—	1	3	1	1	1	1	—	—	—	—	—	1	1	2
私立	—	—	—	3	16	1	4	3	2	4	—	—	—	—	6	5	4
公立	<b>33</b>	<b>4</b>	<b>6</b>	<b>147</b>	<b>304</b>	<b>122</b>	<b>141</b>	<b>139</b>	<b>71</b>	<b>—</b>	<b>152</b>	<b>213</b>	<b>3</b>	<b>1</b>	<b>151</b>	<b>143</b>	<b>139</b>
国頭村	—	—	—	1	3	1	1	1	—	—	—	2	—	—	1	1	1
大宜味村	—	—	—	1	3	1	1	1	1	—	—	2	—	—	1	1	1
大東村	—	—	—	1	—	—	1	1	—	—	—	—	—	—	1	1	1
今帰仁村	—	—	—	1	3	1	1	1	—	—	1	2	—	—	1	1	1
本部町	1	—	—	4	4	3	4	3	—	—	2	4	—	—	4	4	4
名護市	4	1	—	8	15	8	8	8	5	—	12	13	—	—	7	7	7
宜野座村	—	—	—	1	3	1	1	1	—	—	1	1	—	—	1	1	1
金武町	—	—	—	1	3	1	1	1	—	—	—	5	1	—	1	1	1
伊江村	—	—	—	1	3	—	—	—	1	—	—	2	—	—	1	1	1
伊平屋村	—	—	—	2	—	1	2	2	—	—	—	1	—	—	2	2	2
伊是名村	—	—	—	1	—	1	1	1	—	—	—	2	—	—	1	1	1
国頭計	<b>5</b>	<b>1</b>	<b>—</b>	<b>22</b>	<b>37</b>	<b>18</b>	<b>21</b>	<b>20</b>	<b>7</b>	<b>—</b>	<b>16</b>	<b>34</b>	<b>1</b>	<b>—</b>	<b>21</b>	<b>21</b>	<b>21</b>
恩納村	—	—	—	5	—	1	4	4	1	—	1	6	—	—	4	4	4
うるま市	1	—	1	11	30	9	11	11	4	—	17	13	1	—	10	10	10
読谷村	1	—	—	2	6	2	2	2	2	—	2	4	—	—	2	2	2
嘉手納町	—	—	—	1	3	1	—	—	—	—	1	1	—	—	1	1	1
沖繩市	4	—	—	9	27	9	9	9	5	—	13	21	—	—	9	9	9
北谷町	—	—	—	2	6	2	2	2	1	—	3	4	—	—	2	2	2
宜野湾市	1	1	—	4	12	4	4	4	3	—	9	10	—	—	4	4	4
北中城村	—	—	—	1	3	1	1	1	1	—	1	4	—	—	1	1	1
中城村	—	—	1	1	3	1	1	1	—	—	1	2	—	—	1	1	1
西原町	—	—	—	2	6	2	2	2	2	—	4	2	—	—	2	2	2
中頭計	<b>7</b>	<b>1</b>	<b>2</b>	<b>38</b>	<b>96</b>	<b>32</b>	<b>36</b>	<b>36</b>	<b>19</b>	<b>—</b>	<b>52</b>	<b>67</b>	<b>1</b>	<b>—</b>	<b>36</b>	<b>36</b>	<b>36</b>
浦添市	2	—	—	5	15	5	5	5	6	—	11	12	1	—	5	5	5
那覇市	5	1	2	18	54	18	18	18	14	—	28	38	—	—	18	18	18
久米島町	—	—	—	2	6	2	2	2	—	—	—	3	—	—	2	2	2
南大東村	—	—	—	1	3	1	1	1	—	—	—	1	—	—	1	—	—
北大東村	—	—	—	1	—	1	1	1	—	—	—	—	—	—	1	1	—
那覇計	<b>7</b>	<b>1</b>	<b>2</b>	<b>27</b>	<b>78</b>	<b>27</b>	<b>27</b>	<b>27</b>	<b>20</b>	<b>—</b>	<b>39</b>	<b>54</b>	<b>1</b>	<b>—</b>	<b>27</b>	<b>26</b>	<b>25</b>
豊見城市	3	—	—	3	9	3	3	3	3	—	11	7	—	—	3	3	3
糸満市	—	—	—	7	18	6	7	7	5	—	5	15	—	1	7	7	7
南城市	—	1	1	5	12	4	5	5	4	—	1	11	—	—	10	5	5
与那原町	—	—	1	1	3	1	1	1	1	—	2	1	—	—	2	1	1
南風原町	1	—	—	3	6	3	3	3	4	—	5	5	—	—	3	3	3
八重瀬町	2	—	—	2	6	2	2	2	1	—	2	4	—	—	2	2	2
渡嘉敷村	—	—	—	1	—	1	1	1	—	—	—	—	—	—	1	1	1
座間味村	—	—	—	3	—	—	3	3	—	—	—	1	—	—	3	3	3
粟国村	—	—	—	1	—	1	1	1	—	—	—	1	—	—	1	1	—
渡名喜村	—	—	—	1	—	1	1	1	—	—	—	—	—	—	1	—	—
島尻計	<b>6</b>	<b>1</b>	<b>2</b>	<b>27</b>	<b>54</b>	<b>22</b>	<b>27</b>	<b>27</b>	<b>18</b>	<b>—</b>	<b>26</b>	<b>45</b>	<b>—</b>	<b>1</b>	<b>33</b>	<b>26</b>	<b>25</b>
宮古島市	4	—	—	13	24	12	13	12	2	—	15	8	—	—	15	15	13
多良間村	—	—	—	1	3	1	1	1	—	—	—	—	—	—	1	1	1
宮古計	<b>4</b>	<b>—</b>	<b>—</b>	<b>14</b>	<b>27</b>	<b>13</b>	<b>14</b>	<b>13</b>	<b>2</b>	<b>—</b>	<b>15</b>	<b>8</b>	<b>—</b>	<b>—</b>	<b>16</b>	<b>16</b>	<b>14</b>
石垣市	4	—	—	9	9	5	9	9	3	—	3	4	—	—	9	9	9
竹富町	—	—	—	8	—	3	5	5	1	—	1	1	—	—	7	7	7
与那国町	—	—	—	2	3	2	2	2	1	—	—	—	—	—	2	2	2
八重山計	<b>4</b>	<b>—</b>	<b>—</b>	<b>19</b>	<b>12</b>	<b>10</b>	<b>16</b>	<b>16</b>	<b>5</b>	<b>—</b>	<b>4</b>	<b>5</b>	<b>—</b>	<b>—</b>	<b>18</b>	<b>18</b>	<b>18</b>

中学校

表41 職名別職員数(本務者)

区分	計			負担法による者				その他の職員												(再掲) 図書館事務従事者						
				事務職員		学校栄養職員		その他の教員		事務職員		学校図書館事務員		養護職員		学校栄養職員		学校給食調理従事				用務員		警備員その他		
	計	男	女	男	女	男	女	男	女	男	女	男	女	男	女	男	女	男	女	男	女	男	女			
平成30年度 令和元年度	491	128	363	54	110	-	18	12	16	9	45	6	81	-	-	1	2	4	11	7	34	35	46	1	1	
	498	128	370	52	121	1	22	12	16	7	43	6	75	-	-	1	2	5	8	9	34	35	49	-	1	
国立	2	-	2	-	-	-	-	-	-	-	2	-	-	-	-	-	-	-	-	-	-	-	-	-	-	
私立	30	18	12	-	-	-	-	-	-	7	9	-	-	-	-	1	-	1	1	2	-	7	2	-	-	
公立	466	110	356	52	121	1	22	12	16	-	32	6	75	-	-	-	2	4	7	7	34	28	47	-	1	
国頭村	3	-	3	-	1	-	-	-	-	-	-	-	1	-	-	-	-	-	-	-	1	-	-	-	-	
大宜味村	9	3	6	-	1	-	-	-	-	-	-	-	1	-	-	-	-	-	-	-	1	3	3	-	-	
東村	1	-	1	-	1	-	-	-	-	-	-	-	-	-	-	-	-	-	-	-	-	-	-	-	-	
今帰仁村	5	1	4	1	1	-	1	-	-	-	-	-	1	-	-	-	-	-	-	-	1	-	-	-	-	
本部町	16	4	12	1	2	-	1	1	-	-	-	-	2	-	-	-	-	-	-	-	2	2	5	-	-	
本名市	45	6	39	2	9	-	3	-	-	-	2	-	6	-	-	-	-	-	-	-	1	5	3	14	-	-
宜野座村	2	-	2	-	1	-	-	-	-	-	-	-	-	-	-	-	1	-	-	-	-	-	-	-	-	
金武町	4	2	2	-	2	-	-	-	-	-	-	-	-	-	-	-	-	-	-	-	-	2	-	-	-	
伊江村	7	1	6	-	1	-	-	1	3	-	-	-	1	-	-	-	-	-	-	-	1	-	-	-	-	
伊平屋村	3	1	2	1	-	-	-	-	-	-	-	-	1	-	-	-	-	-	-	-	1	-	-	-	-	
伊是名村	1	-	1	-	1	-	-	-	-	-	-	-	-	-	-	-	-	-	-	-	-	-	-	-	-	
国頭計	96	18	78	5	20	-	4	2	4	-	2	-	13	-	-	-	1	-	-	1	12	10	22	-	-	
恩納村	5	3	2	3	2	-	-	-	-	-	-	-	-	-	-	-	-	-	-	-	-	-	-	-	-	
うるま市	33	6	27	4	10	-	5	-	-	6	2	4	4	-	-	-	-	-	-	-	2	-	-	-	1	
読谷村	16	5	11	3	-	-	1	1	2	-	2	-	2	-	-	-	-	-	-	-	2	1	2	-	-	
嘉手納町	1	-	1	-	1	-	-	-	-	-	-	-	-	-	-	-	-	-	-	-	-	-	-	-	-	
沖繩市	35	5	30	5	11	-	-	-	-	5	-	6	-	-	-	-	-	-	-	-	5	-	3	-	-	
北谷町	8	1	7	-	3	-	-	-	-	1	-	1	-	-	-	-	-	-	-	-	1	1	1	-	-	
宜野湾市	13	2	11	1	6	-	-	-	-	-	2	-	2	-	-	-	-	-	-	-	1	1	-	-	-	
北中城村	3	1	2	1	-	-	-	-	-	-	-	-	1	-	-	-	-	-	-	-	1	-	-	-	-	
中城村	3	1	2	-	1	1	1	-	-	-	-	-	-	-	-	-	-	-	-	-	-	-	-	-	-	
西原町	10	3	7	1	1	-	1	-	-	-	1	-	2	-	-	-	-	-	-	-	1	2	1	-	-	
中頭計	127	27	100	18	35	1	8	1	2	-	17	2	18	-	-	-	-	-	-	1	13	4	7	-	1	
浦添市	24	4	20	3	9	-	1	-	-	3	-	3	-	-	-	1	-	-	-	-	-	1	3	-	-	
那覇市	76	23	53	7	21	-	3	7	10	-	4	14	-	-	-	-	4	-	-	1	5	-	-	-	-	
久米島町	4	1	3	1	1	-	-	-	-	-	-	2	-	-	-	-	-	-	-	-	-	-	-	-	-	
南大東村	-	-	-	-	-	-	-	-	-	-	-	-	-	-	-	-	-	-	-	-	-	-	-	-	-	
北大東村	1	1	-	-	-	-	-	-	-	-	-	-	-	-	-	-	-	-	-	1	-	-	-	-	-	
那覇計	105	29	76	11	31	-	4	7	10	-	3	4	19	-	-	-	1	4	-	2	5	1	3	-	-	
豊見城市	16	3	13	2	3	-	2	-	-	2	-	2	-	-	-	-	-	-	-	-	-	1	4	-	-	
糸満市	9	3	6	3	4	-	2	-	-	-	-	-	-	-	-	-	-	-	-	-	-	-	-	-	-	
南城市	9	4	5	2	3	-	-	2	-	1	-	1	-	-	-	-	-	-	-	-	-	-	-	-	-	
与那原町	3	1	2	-	1	-	-	-	-	-	-	1	-	-	-	-	-	-	-	1	-	-	-	-	-	
南風原町	20	8	12	-	4	-	-	-	-	1	-	2	-	-	-	-	-	-	-	2	-	6	5	-	-	
八重瀬町	16	7	9	1	1	-	-	-	-	1	-	2	-	-	-	-	-	-	-	-	-	6	5	-	-	
渡嘉敷村	-	-	-	-	-	-	-	-	-	-	-	-	-	-	-	-	-	-	-	-	-	-	-	-	-	
座間味村	3	1	2	1	2	-	-	-	-	-	-	-	-	-	-	-	-	-	-	-	-	-	-	-	-	
粟国村	1	1	-	1	-	-	-	-	-	-	-	-	-	-	-	-	-	-	-	-	-	-	-	-	-	
渡名喜村	1	1	-	1	-	-	-	-	-	-	-	-	-	-	-	-	-	-	-	-	-	-	-	-	-	
島尻計	78	29	49	11	18	-	4	2	-	-	5	-	8	-	-	-	-	-	-	3	-	13	14	-	-	
宮古島市	27	2	25	2	12	-	-	-	-	2	-	10	-	-	-	-	-	-	-	-	-	-	1	-	-	
多良間村	1	1	-	1	-	-	-	-	-	-	-	-	-	-	-	-	-	-	-	-	-	-	-	-	-	
宮古計	28	3	25	3	12	-	-	-	-	-	2	-	10	-	-	-	-	-	-	-	-	-	1	-	-	
石垣市	24	1	23	1	4	-	1	-	-	3	-	7	-	-	-	-	-	-	4	-	4	-	-	-	-	
竹富町	5	1	4	1	1	-	-	-	-	-	-	-	-	-	-	-	-	-	-	3	-	-	-	-	-	
与那国町	3	2	1	2	-	-	1	-	-	-	-	-	-	-	-	-	-	-	-	-	-	-	-	-	-	
八重山計	32	4	28	4	5	-	2	-	-	-	3	-	7	-	-	-	-	-	-	7	-	4	-	-	-	

※「(再掲) 図書館事務従事者」は「負担法による者」の「事務職員」のうち図書館専任の職員数である。  
 ※「その他の教員」は市町村立学校で市町村が給与を負擔して任用している教員のうち、表38以外の教員である。



表42 私立中学校の学校数・学級数・生徒数及び教職員数

区 分	学校数	学級数	生 徒 数									教 員 数 (本務者)			職 員 数 (本務者)		
			計			1 年		2 年		3 年		計	男	女	計	男	女
			計	男	女	男	女	男	女	男	女						
平成30年度	6	66	2,226	1,109	1,117	376	366	378	379	355	372	133	83	50	29	18	11
令和元年度	<b>6</b>	<b>66</b>	<b>2,227</b>	<b>1,069</b>	<b>1,158</b>	<b>334</b>	<b>426</b>	<b>366</b>	<b>361</b>	<b>369</b>	<b>371</b>	<b>137</b>	<b>87</b>	<b>50</b>	<b>30</b>	<b>18</b>	<b>12</b>
国 頭 村	—	—	—	—	—	—	—	—	—	—	—	—	—	—	—	—	—
大 宜 味 村	—	—	—	—	—	—	—	—	—	—	—	—	—	—	—	—	—
東 東 村	—	—	—	—	—	—	—	—	—	—	—	—	—	—	—	—	—
今 婦 仁 村	—	—	—	—	—	—	—	—	—	—	—	—	—	—	—	—	—
本 部 町	—	—	—	—	—	—	—	—	—	—	—	—	—	—	—	—	—
名 護 市	1	3	47	26	21	5	13	9	5	12	3	9	6	3	5	3	2
宜 野 座 村	—	—	—	—	—	—	—	—	—	—	—	—	—	—	—	—	—
金 武 町	—	—	—	—	—	—	—	—	—	—	—	—	—	—	—	—	—
伊 江 村	—	—	—	—	—	—	—	—	—	—	—	—	—	—	—	—	—
伊 平 屋 村	—	—	—	—	—	—	—	—	—	—	—	—	—	—	—	—	—
伊 是 名 村	—	—	—	—	—	—	—	—	—	—	—	—	—	—	—	—	—
<b>国 頭 計</b>	<b>1</b>	<b>3</b>	<b>47</b>	<b>26</b>	<b>21</b>	<b>5</b>	<b>13</b>	<b>9</b>	<b>5</b>	<b>12</b>	<b>3</b>	<b>9</b>	<b>6</b>	<b>3</b>	<b>5</b>	<b>3</b>	<b>2</b>
恩 納 村	—	—	—	—	—	—	—	—	—	—	—	—	—	—	—	—	—
う る ま 市	1	9	128	60	68	25	24	15	17	20	27	16	8	8	1	1	—
読 谷 村	—	—	—	—	—	—	—	—	—	—	—	—	—	—	—	—	—
嘉 手 納 町	—	—	—	—	—	—	—	—	—	—	—	—	—	—	—	—	—
沖 縄 市	—	—	—	—	—	—	—	—	—	—	—	—	—	—	—	—	—
北 谷 町	—	—	—	—	—	—	—	—	—	—	—	—	—	—	—	—	—
宜 野 湾 市	1	6	140	63	77	17	29	24	23	22	25	16	10	6	4	1	3
北 中 城 村	—	—	—	—	—	—	—	—	—	—	—	—	—	—	—	—	—
中 城 村	—	—	—	—	—	—	—	—	—	—	—	—	—	—	—	—	—
西 原 町	—	—	—	—	—	—	—	—	—	—	—	—	—	—	—	—	—
<b>中 頭 計</b>	<b>2</b>	<b>15</b>	<b>268</b>	<b>123</b>	<b>145</b>	<b>42</b>	<b>53</b>	<b>39</b>	<b>40</b>	<b>42</b>	<b>52</b>	<b>32</b>	<b>18</b>	<b>14</b>	<b>5</b>	<b>2</b>	<b>3</b>
浦 添 市	1	15	625	309	316	83	121	105	107	121	88	29	21	8	5	3	2
那 覇 市	2	33	1,287	611	676	204	239	213	209	194	228	67	42	25	15	10	5
久 米 島 町	—	—	—	—	—	—	—	—	—	—	—	—	—	—	—	—	—
南 大 東 村	—	—	—	—	—	—	—	—	—	—	—	—	—	—	—	—	—
北 大 東 村	—	—	—	—	—	—	—	—	—	—	—	—	—	—	—	—	—
<b>那 覇 計</b>	<b>3</b>	<b>48</b>	<b>1,912</b>	<b>920</b>	<b>992</b>	<b>287</b>	<b>360</b>	<b>318</b>	<b>316</b>	<b>315</b>	<b>316</b>	<b>96</b>	<b>63</b>	<b>33</b>	<b>20</b>	<b>13</b>	<b>7</b>
豊 見 城 市	—	—	—	—	—	—	—	—	—	—	—	—	—	—	—	—	—
糸 満 市	—	—	—	—	—	—	—	—	—	—	—	—	—	—	—	—	—
南 城 市	—	—	—	—	—	—	—	—	—	—	—	—	—	—	—	—	—
与 那 原 町	—	—	—	—	—	—	—	—	—	—	—	—	—	—	—	—	—
南 風 原 町	—	—	—	—	—	—	—	—	—	—	—	—	—	—	—	—	—
八 重 瀬 町	—	—	—	—	—	—	—	—	—	—	—	—	—	—	—	—	—
渡 嘉 敷 村	—	—	—	—	—	—	—	—	—	—	—	—	—	—	—	—	—
座 間 味 村	—	—	—	—	—	—	—	—	—	—	—	—	—	—	—	—	—
粟 国 村	—	—	—	—	—	—	—	—	—	—	—	—	—	—	—	—	—
渡 名 喜 村	—	—	—	—	—	—	—	—	—	—	—	—	—	—	—	—	—
<b>島 尻 計</b>	<b>—</b>	<b>—</b>	<b>—</b>	<b>—</b>	<b>—</b>	<b>—</b>	<b>—</b>	<b>—</b>	<b>—</b>	<b>—</b>	<b>—</b>	<b>—</b>	<b>—</b>	<b>—</b>	<b>—</b>	<b>—</b>	<b>—</b>
宮 古 島 市	—	—	—	—	—	—	—	—	—	—	—	—	—	—	—	—	—
多 良 間 村	—	—	—	—	—	—	—	—	—	—	—	—	—	—	—	—	—
<b>宮 古 計</b>	<b>—</b>	<b>—</b>	<b>—</b>	<b>—</b>	<b>—</b>	<b>—</b>	<b>—</b>	<b>—</b>	<b>—</b>	<b>—</b>	<b>—</b>	<b>—</b>	<b>—</b>	<b>—</b>	<b>—</b>	<b>—</b>	<b>—</b>
石 垣 市	—	—	—	—	—	—	—	—	—	—	—	—	—	—	—	—	—
竹 富 町	—	—	—	—	—	—	—	—	—	—	—	—	—	—	—	—	—
与 那 国 町	—	—	—	—	—	—	—	—	—	—	—	—	—	—	—	—	—
<b>八 重 山 計</b>	<b>—</b>	<b>—</b>	<b>—</b>	<b>—</b>	<b>—</b>	<b>—</b>	<b>—</b>	<b>—</b>	<b>—</b>	<b>—</b>	<b>—</b>	<b>—</b>	<b>—</b>	<b>—</b>	<b>—</b>	<b>—</b>	<b>—</b>



表43 学校数・学級数（本科）及び生徒数（本科）

区 分	学校数				学級数 (公立本科のみ)			生 徒 数 ( 本 科 )											
	計	全日	定時	併置	計	全日	定時	計			全 日 制			定 時 制					
								計	男	女	計	1学年	2学年	3学年	計	1年	2年	3年	4年
平成30年度 令和元年度	64	57	1	6	1,177	1,125	52	45,658	23,089	22,569	44,311	14,809	14,972	14,530	1,347	408	406	313	220
	<b>64</b>	<b>57</b>	<b>1</b>	<b>6</b>	<b>1,168</b>	<b>1,117</b>	<b>51</b>	<b>44,875</b>	<b>22,687</b>	<b>22,188</b>	<b>43,642</b>	<b>14,550</b>	<b>14,504</b>	<b>14,588</b>	<b>1,233</b>	<b>353</b>	<b>343</b>	<b>323</b>	<b>214</b>
<b>県 立</b>	<b>60</b>	<b>53</b>	<b>1</b>	<b>6</b>	<b>1,168</b>	<b>1,117</b>	<b>51</b>	<b>41,942</b>	<b>21,099</b>	<b>20,843</b>	<b>40,709</b>	<b>13,537</b>	<b>13,549</b>	<b>13,623</b>	<b>1,233</b>	<b>353</b>	<b>343</b>	<b>323</b>	<b>214</b>
那 覇 市	10	8	1	1	260	235	25	9,471	4,245	5,226	8,885	2,961	2,947	2,977	586	167	182	175	62
宜 野 湾 市	3	3	-	-	69	69	-	2,703	1,437	1,266	2,703	919	892	892	-	-	-	-	-
石 垣 市	3	2	-	1	46	42	4	1,362	709	653	1,299	431	427	441	63	14	16	19	14
浦 添 市	5	4	-	1	120	110	10	4,189	2,065	2,124	3,964	1,312	1,319	1,333	225	35	55	57	78
名 護 市	3	2	-	1	59	55	4	1,882	923	959	1,818	633	583	602	64	20	10	15	19
糸 満 市	2	2	-	-	43	43	-	1,679	989	690	1,679	560	548	571	-	-	-	-	-
沖 縄 市	5	4	-	1	118	114	4	4,495	2,640	1,855	4,320	1,428	1,460	1,432	175	71	50	39	15
豊 見 城 市	3	3	-	-	54	54	-	1,926	1,124	802	1,926	638	641	647	-	-	-	-	-
うる ま 市	6	5	-	1	102	98	4	3,801	1,704	2,097	3,681	1,230	1,242	1,209	120	46	30	18	26
宮 古 島 市	4	4	-	-	47	47	-	1,381	692	689	1,381	430	494	457	-	-	-	-	-
南 城 市	-	-	-	-	-	-	-	-	-	-	-	-	-	-	-	-	-	-	-
国 頭 村	-	-	-	-	-	-	-	-	-	-	-	-	-	-	-	-	-	-	-
大 宜 味 村	1	1	-	-	6	6	-	113	70	43	113	41	29	43	-	-	-	-	-
東 村	-	-	-	-	-	-	-	-	-	-	-	-	-	-	-	-	-	-	-
今 帰 仁 村	1	1	-	-	9	9	-	292	162	130	292	91	109	92	-	-	-	-	-
本 部 町	1	1	-	-	6	6	-	152	84	68	152	46	69	37	-	-	-	-	-
恩 納 村	-	-	-	-	-	-	-	-	-	-	-	-	-	-	-	-	-	-	-
宜 野 座 村	1	1	-	-	9	9	-	301	148	153	301	88	99	114	-	-	-	-	-
金 武 町	-	-	-	-	-	-	-	-	-	-	-	-	-	-	-	-	-	-	-
伊 江 村	-	-	-	-	-	-	-	-	-	-	-	-	-	-	-	-	-	-	-
読 谷 村	1	1	-	-	24	24	-	956	454	502	956	320	317	319	-	-	-	-	-
嘉 手 納 町	1	1	-	-	17	17	-	610	283	327	610	187	213	210	-	-	-	-	-
北 谷 町	1	1	-	-	21	21	-	761	410	351	761	274	242	245	-	-	-	-	-
北 中 城 村	1	1	-	-	21	21	-	829	412	417	829	282	277	270	-	-	-	-	-
中 城 村	-	-	-	-	-	-	-	-	-	-	-	-	-	-	-	-	-	-	-
西 原 町	1	1	-	-	24	24	-	951	532	419	951	321	316	314	-	-	-	-	-
与 那 原 町	1	1	-	-	25	25	-	993	511	482	993	319	318	356	-	-	-	-	-
南 風 原 町	2	2	-	-	40	40	-	1,518	719	799	1,518	532	488	498	-	-	-	-	-
渡 嘉 敷 村	-	-	-	-	-	-	-	-	-	-	-	-	-	-	-	-	-	-	-
座 間 味 村	-	-	-	-	-	-	-	-	-	-	-	-	-	-	-	-	-	-	-
栗 国 村	-	-	-	-	-	-	-	-	-	-	-	-	-	-	-	-	-	-	-
渡 名 喜 村	-	-	-	-	-	-	-	-	-	-	-	-	-	-	-	-	-	-	-
南 大 東 村	-	-	-	-	-	-	-	-	-	-	-	-	-	-	-	-	-	-	-
北 大 東 村	-	-	-	-	-	-	-	-	-	-	-	-	-	-	-	-	-	-	-
伊 平 屋 村	-	-	-	-	-	-	-	-	-	-	-	-	-	-	-	-	-	-	-
伊 是 名 村	-	-	-	-	-	-	-	-	-	-	-	-	-	-	-	-	-	-	-
久 米 島 町	1	1	-	-	9	9	-	196	98	98	196	59	63	74	-	-	-	-	-
八 重 瀬 町	3	3	-	-	39	39	-	1,381	688	693	1,381	435	456	490	-	-	-	-	-
多 良 間 村	-	-	-	-	-	-	-	-	-	-	-	-	-	-	-	-	-	-	-
竹 富 町	-	-	-	-	-	-	-	-	-	-	-	-	-	-	-	-	-	-	-
与 那 国 町	-	-	-	-	-	-	-	-	-	-	-	-	-	-	-	-	-	-	-
<b>私 立</b>	<b>4</b>	<b>4</b>	<b>-</b>	<b>-</b>	<b>...</b>	<b>...</b>	<b>...</b>	<b>2,933</b>	<b>1,588</b>	<b>1,345</b>	<b>2,933</b>	<b>1,013</b>	<b>955</b>	<b>965</b>	<b>-</b>	<b>-</b>	<b>-</b>	<b>-</b>	<b>-</b>
那 覇 市	2	2	-	-	...	...	...	2,153	1,186	967	2,153	744	703	706	-	-	-	-	-
宜 野 湾 市	1	1	-	-	...	...	...	168	104	64	168	64	50	54	-	-	-	-	-
浦 添 市	1	1	-	-	...	...	...	612	298	314	612	205	202	205	-	-	-	-	-

高等学校

表44 入 学

区 分	入学 定員	計												入学 定員	全			
		入学志願者			入学者			入学者のうち他県 所在の中学校卒業生			入学者のうち 過年度中学校卒業生				入学志願者			計
		計	男	女	計	男	女	計	男	女	計	男	女		計	男	女	
平成30年度 令和元年度	16,400 16,240	17,838 17,487	9,292 8,742	8,546 8,745	14,972 14,623	7,678 7,280	7,294 7,343	60 95	33 52	27 43	33 28	23 21	10 7	15,920 15,760	17,513 17,190	9,072 8,548	8,441 8,642	14,710 14,377
<b>県 立</b>	<b>15,200</b>	<b>15,976</b>	<b>7,898</b>	<b>8,078</b>	<b>13,616</b>	<b>6,728</b>	<b>6,888</b>	<b>52</b>	<b>23</b>	<b>29</b>	<b>28</b>	<b>21</b>	<b>7</b>	<b>14,720</b>	<b>15,679</b>	<b>7,704</b>	<b>7,975</b>	<b>13,370</b>
那 覇 市	3,280	3,695	1,582	2,113	2,937	1,216	1,721	18	4	14	13	7	6	3,040	3,569	1,512	2,057	2,834
宜 野 湾 市	920	1,183	612	571	916	505	411	—	—	—	—	—	—	920	1,183	612	571	916
石 垣 市	600	462	245	217	444	235	209	—	—	—	3	3	—	560	448	237	211	430
浦 添 市	1,520	1,504	736	768	1,340	642	698	—	—	—	2	2	—	1,440	1,464	698	766	1,305
名 護 市	760	801	384	417	646	311	335	4	4	—	—	—	—	720	782	372	410	629
糸 満 市	560	611	359	252	560	333	227	3	1	2	—	—	—	560	611	359	252	560
沖 縄 市	1,560	1,798	1,027	771	1,462	860	602	2	2	—	1	1	—	1,520	1,747	1,000	747	1,425
豊 見 城 市	720	717	417	300	632	355	277	1	1	—	1	1	—	720	717	417	300	632
う る ま 市	1,320	1,455	652	803	1,268	568	700	—	—	—	5	4	1	1,280	1,408	613	795	1,228
宮 古 島 市	600	467	244	223	429	214	215	—	—	—	1	1	—	600	467	244	223	429
南 城 市	—	—	—	—	—	—	—	—	—	—	—	—	—	—	—	—	—	—
国 頭 村	—	—	—	—	—	—	—	—	—	—	—	—	—	—	—	—	—	—
大 宜 味 村	80	52	28	24	41	21	20	—	—	—	—	—	—	80	52	28	24	41
東 村	—	—	—	—	—	—	—	—	—	—	—	—	—	—	—	—	—	—
今 帰 仁 村	120	105	67	38	90	56	34	—	—	—	—	—	—	120	105	67	38	90
本 部 町	80	50	27	23	46	24	22	—	—	—	—	—	—	80	50	27	23	46
恩 納 村	—	—	—	—	—	—	—	—	—	—	—	—	—	—	—	—	—	—
宜 野 座 村	120	91	33	58	88	31	57	—	—	—	—	—	—	120	91	33	58	88
金 武 町	—	—	—	—	—	—	—	—	—	—	—	—	—	—	—	—	—	—
伊 江 村	—	—	—	—	—	—	—	—	—	—	—	—	—	—	—	—	—	—
読 谷 村	320	347	152	195	320	137	183	—	—	—	—	—	—	320	347	152	195	320
嘉 手 納 町	240	210	99	111	187	85	102	—	—	—	—	—	—	240	210	99	111	187
北 谷 町	280	285	143	142	273	139	134	—	—	—	—	—	—	280	285	143	142	273
北 中 城 村	280	290	143	147	280	141	139	—	—	—	—	—	—	280	290	143	147	280
中 城 村	—	—	—	—	—	—	—	—	—	—	—	—	—	—	—	—	—	—
西 原 町	320	343	198	145	318	181	137	3	1	2	1	1	—	320	343	198	145	318
与 那 原 町	320	344	179	165	319	169	150	—	—	—	—	—	—	320	344	179	165	319
南 風 原 町	560	595	277	318	530	253	277	6	1	5	1	1	—	560	595	277	318	530
渡 嘉 敷 村	—	—	—	—	—	—	—	—	—	—	—	—	—	—	—	—	—	—
座 間 味 村	—	—	—	—	—	—	—	—	—	—	—	—	—	—	—	—	—	—
粟 国 村	—	—	—	—	—	—	—	—	—	—	—	—	—	—	—	—	—	—
渡 名 喜 村	—	—	—	—	—	—	—	—	—	—	—	—	—	—	—	—	—	—
南 大 東 村	—	—	—	—	—	—	—	—	—	—	—	—	—	—	—	—	—	—
北 大 東 村	—	—	—	—	—	—	—	—	—	—	—	—	—	—	—	—	—	—
伊 平 屋 村	—	—	—	—	—	—	—	—	—	—	—	—	—	—	—	—	—	—
伊 是 名 村	—	—	—	—	—	—	—	—	—	—	—	—	—	—	—	—	—	—
久 米 島 町	120	72	36	36	59	30	29	15	9	6	—	—	—	120	72	36	36	59
八 重 瀬 町	520	499	258	241	431	222	209	—	—	—	—	—	—	520	499	258	241	431
多 良 間 村	—	—	—	—	—	—	—	—	—	—	—	—	—	—	—	—	—	—
竹 富 町	—	—	—	—	—	—	—	—	—	—	—	—	—	—	—	—	—	—
与 那 国 町	—	—	—	—	—	—	—	—	—	—	—	—	—	—	—	—	—	—
<b>私 立</b>	<b>1,040</b>	<b>1,511</b>	<b>844</b>	<b>667</b>	<b>1,007</b>	<b>552</b>	<b>455</b>	<b>43</b>	<b>29</b>	<b>14</b>	<b>—</b>	<b>—</b>	<b>—</b>	<b>1,040</b>	<b>1,511</b>	<b>844</b>	<b>667</b>	<b>1,007</b>
那 覇 市	760	1,237	696	541	739	407	332	43	29	14	—	—	—	760	1,237	696	541	739
宜 野 湾 市	80	70	44	26	64	41	23	—	—	—	—	—	—	80	70	44	26	64
浦 添 市	200	204	104	100	204	104	100	—	—	—	—	—	—	200	204	104	100	204

状 況 ( 本 科 )

日 計									定 時 計												区 分
入学者		入学者のうち他県 所在の中学校卒業生			入学者のうち 過年度中学校卒業生			入学 定員	入学志願者			入学者			入学者のうち他県 所在の中学校卒業生			入学者のうち 過年度中学校卒業生			
男	女	計	男	女	計	男	女		計	男	女	計	男	女	計	男	女	計	男	女	
7,503	7,207	59	32	27	21	14	7	480	325	220	105	262	175	87	1	1	—	12	9	3	平成30年度 令和元年度
7,123	7,254	94	52	42	10	9	1	480	297	194	103	246	157	89	1	—	1	18	12	6	
<b>6,571</b>	<b>6,799</b>	<b>51</b>	<b>23</b>	<b>28</b>	<b>10</b>	<b>9</b>	<b>1</b>	<b>480</b>	<b>297</b>	<b>194</b>	<b>103</b>	<b>246</b>	<b>157</b>	<b>89</b>	<b>1</b>	<b>—</b>	<b>1</b>	<b>18</b>	<b>12</b>	<b>6</b>	県 立
1,161	1,673	17	4	13	3	2	1	240	126	70	56	103	55	48	1	—	1	10	5	5	那 覇 市
505	411	—	—	—	—	—	—	—	—	—	—	—	—	—	—	—	—	—	—	—	宜 野 湾 市
227	203	—	—	—	1	1	—	40	14	8	6	14	8	6	—	—	—	2	2	—	石 垣 市
609	696	—	—	—	—	—	—	80	40	38	2	35	33	2	—	—	—	2	2	—	浦 添 市
300	329	4	4	—	—	—	—	40	19	12	7	17	11	6	—	—	—	—	—	—	名 護 市
333	227	3	1	2	—	—	—	—	—	—	—	—	—	—	—	—	—	—	—	—	糸 満 市
842	583	2	2	—	1	1	—	40	51	27	24	37	18	19	—	—	—	—	—	—	沖 縄 市
355	277	1	1	—	1	1	—	—	—	—	—	—	—	—	—	—	—	—	—	—	豊 見 城 市
536	692	—	—	—	1	1	—	40	47	39	8	40	32	8	—	—	—	4	3	1	う る ま 市
214	215	—	—	—	1	1	—	—	—	—	—	—	—	—	—	—	—	—	—	—	宮 古 島 市
—	—	—	—	—	—	—	—	—	—	—	—	—	—	—	—	—	—	—	—	—	南 城 市
—	—	—	—	—	—	—	—	—	—	—	—	—	—	—	—	—	—	—	—	—	国 頭 村
21	20	—	—	—	—	—	—	—	—	—	—	—	—	—	—	—	—	—	—	—	大 宜 味 村
—	—	—	—	—	—	—	—	—	—	—	—	—	—	—	—	—	—	—	—	—	東 村
56	34	—	—	—	—	—	—	—	—	—	—	—	—	—	—	—	—	—	—	—	今 帰 仁 村
24	22	—	—	—	—	—	—	—	—	—	—	—	—	—	—	—	—	—	—	—	本 部 町
—	—	—	—	—	—	—	—	—	—	—	—	—	—	—	—	—	—	—	—	—	恩 納 村
31	57	—	—	—	—	—	—	—	—	—	—	—	—	—	—	—	—	—	—	—	宜 野 座 村
—	—	—	—	—	—	—	—	—	—	—	—	—	—	—	—	—	—	—	—	—	金 武 町
—	—	—	—	—	—	—	—	—	—	—	—	—	—	—	—	—	—	—	—	—	伊 江 村
137	183	—	—	—	—	—	—	—	—	—	—	—	—	—	—	—	—	—	—	—	読 谷 村
85	102	—	—	—	—	—	—	—	—	—	—	—	—	—	—	—	—	—	—	—	嘉 手 納 町
139	134	—	—	—	—	—	—	—	—	—	—	—	—	—	—	—	—	—	—	—	北 谷 町
141	139	—	—	—	—	—	—	—	—	—	—	—	—	—	—	—	—	—	—	—	北 中 城 村
—	—	—	—	—	—	—	—	—	—	—	—	—	—	—	—	—	—	—	—	—	中 城 村
181	137	3	1	2	1	1	—	—	—	—	—	—	—	—	—	—	—	—	—	—	西 原 町
169	150	—	—	—	—	—	—	—	—	—	—	—	—	—	—	—	—	—	—	—	与 那 原 町
253	277	6	1	5	1	1	—	—	—	—	—	—	—	—	—	—	—	—	—	—	南 風 原 町
—	—	—	—	—	—	—	—	—	—	—	—	—	—	—	—	—	—	—	—	—	渡 嘉 敷 村
—	—	—	—	—	—	—	—	—	—	—	—	—	—	—	—	—	—	—	—	—	座 間 味 村
—	—	—	—	—	—	—	—	—	—	—	—	—	—	—	—	—	—	—	—	—	粟 国 村
—	—	—	—	—	—	—	—	—	—	—	—	—	—	—	—	—	—	—	—	—	渡 名 喜 村
—	—	—	—	—	—	—	—	—	—	—	—	—	—	—	—	—	—	—	—	—	南 大 東 村
—	—	—	—	—	—	—	—	—	—	—	—	—	—	—	—	—	—	—	—	—	北 大 東 村
—	—	—	—	—	—	—	—	—	—	—	—	—	—	—	—	—	—	—	—	—	伊 平 屋 村
—	—	—	—	—	—	—	—	—	—	—	—	—	—	—	—	—	—	—	—	—	伊 是 名 村
30	29	15	9	6	—	—	—	—	—	—	—	—	—	—	—	—	—	—	—	—	久 米 島 町
222	209	—	—	—	—	—	—	—	—	—	—	—	—	—	—	—	—	—	—	—	八 重 瀬 町
—	—	—	—	—	—	—	—	—	—	—	—	—	—	—	—	—	—	—	—	—	多 良 間 村
—	—	—	—	—	—	—	—	—	—	—	—	—	—	—	—	—	—	—	—	—	竹 富 町
—	—	—	—	—	—	—	—	—	—	—	—	—	—	—	—	—	—	—	—	—	与 那 国 町
<b>552</b>	<b>455</b>	<b>43</b>	<b>29</b>	<b>14</b>	<b>—</b>	<b>—</b>	<b>—</b>	<b>—</b>	<b>—</b>	<b>—</b>	<b>—</b>	<b>—</b>	<b>—</b>	<b>—</b>	<b>—</b>	<b>—</b>	<b>—</b>	<b>—</b>	<b>—</b>	<b>—</b>	私 立
407	332	43	29	14	—	—	—	—	—	—	—	—	—	—	—	—	—	—	—	—	那 覇 市
41	23	—	—	—	—	—	—	—	—	—	—	—	—	—	—	—	—	—	—	—	宜 野 湾 市
104	100	—	—	—	—	—	—	—	—	—	—	—	—	—	—	—	—	—	—	—	浦 添 市

高等学校

表45 学年別生徒数

区 分	合計			本 科												専攻科		
	計	男	女	1 学年			2 学年			3 学年			4 学年					
				計	男	女	計	男	女	計	男	女	計	男	女	計	男	女
平成30年度	45,721	23,149	22,572	15,217	7,822	7,395	15,378	7,686	7,692	14,843	7,427	7,416	220	154	66	63	60	3
令和元年度	<b>44,938</b>	<b>22,749</b>	<b>22,189</b>	<b>14,903</b>	<b>7,488</b>	<b>7,415</b>	<b>14,847</b>	<b>7,621</b>	<b>7,226</b>	<b>14,911</b>	<b>7,414</b>	<b>7,497</b>	<b>214</b>	<b>164</b>	<b>50</b>	<b>63</b>	<b>62</b>	<b>1</b>
<b>県 立</b>	<b>42,005</b>	<b>21,161</b>	<b>20,844</b>	<b>13,890</b>	<b>6,934</b>	<b>6,956</b>	<b>13,892</b>	<b>7,104</b>	<b>6,788</b>	<b>13,946</b>	<b>6,897</b>	<b>7,049</b>	<b>214</b>	<b>164</b>	<b>50</b>	<b>63</b>	<b>62</b>	<b>1</b>
那 覇 市	9,471	4,245	5,226	3,128	1,377	1,751	3,129	1,482	1,647	3,152	1,349	1,803	62	37	25	-	-	-
宜 野 湾 市	2,703	1,437	1,266	919	506	413	892	469	423	892	462	430	-	-	-	-	-	-
石 垣 市	1,362	709	653	445	235	210	443	250	193	460	215	245	14	9	5	-	-	-
浦 添 市	4,189	2,065	2,124	1,347	644	703	1,374	667	707	1,390	677	713	78	77	1	-	-	-
名 護 市	1,882	923	959	653	314	339	593	278	315	617	317	300	19	14	5	-	-	-
糸 満 市	1,742	1,051	691	560	333	227	548	343	205	571	313	258	-	-	-	63	62	1
沖 縄 市	4,495	2,640	1,855	1,499	880	619	1,510	888	622	1,471	861	610	15	11	4	-	-	-
豊 見 城 市	1,926	1,124	802	638	360	278	641	370	271	647	394	253	-	-	-	-	-	-
う る ま 市	3,801	1,704	2,097	1,276	574	702	1,272	574	698	1,227	540	687	26	16	10	-	-	-
宮 古 島 市	1,381	692	689	430	215	215	494	257	237	457	220	237	-	-	-	-	-	-
南 城 市	-	-	-	-	-	-	-	-	-	-	-	-	-	-	-	-	-	-
国 頭 村	-	-	-	-	-	-	-	-	-	-	-	-	-	-	-	-	-	-
大 宜 味 村	113	70	43	41	21	20	29	21	8	43	28	15	-	-	-	-	-	-
東 村	-	-	-	-	-	-	-	-	-	-	-	-	-	-	-	-	-	-
今 婦 仁 村	292	162	130	91	57	34	109	59	50	92	46	46	-	-	-	-	-	-
本 部 町	152	84	68	46	24	22	69	40	29	37	20	17	-	-	-	-	-	-
恩 納 村	-	-	-	-	-	-	-	-	-	-	-	-	-	-	-	-	-	-
宜 野 座 村	301	148	153	88	31	57	99	53	46	114	64	50	-	-	-	-	-	-
金 武 町	-	-	-	-	-	-	-	-	-	-	-	-	-	-	-	-	-	-
伊 江 村	-	-	-	-	-	-	-	-	-	-	-	-	-	-	-	-	-	-
読 谷 村	956	454	502	320	137	183	317	154	163	319	163	156	-	-	-	-	-	-
嘉 手 納 町	610	283	327	187	85	102	213	103	110	210	95	115	-	-	-	-	-	-
北 谷 町	761	410	351	274	140	134	242	137	105	245	133	112	-	-	-	-	-	-
北 中 城 村	829	412	417	282	142	140	277	129	148	270	141	129	-	-	-	-	-	-
中 城 村	-	-	-	-	-	-	-	-	-	-	-	-	-	-	-	-	-	-
西 原 町	951	532	419	321	183	138	316	174	142	314	175	139	-	-	-	-	-	-
与 那 原 町	993	511	482	319	169	150	318	158	160	356	184	172	-	-	-	-	-	-
南 風 原 町	1,518	719	799	532	254	278	488	234	254	498	231	267	-	-	-	-	-	-
渡 嘉 敷 村	-	-	-	-	-	-	-	-	-	-	-	-	-	-	-	-	-	-
座 間 味 村	-	-	-	-	-	-	-	-	-	-	-	-	-	-	-	-	-	-
粟 国 村	-	-	-	-	-	-	-	-	-	-	-	-	-	-	-	-	-	-
渡 名 喜 村	-	-	-	-	-	-	-	-	-	-	-	-	-	-	-	-	-	-
南 大 東 村	-	-	-	-	-	-	-	-	-	-	-	-	-	-	-	-	-	-
北 大 東 村	-	-	-	-	-	-	-	-	-	-	-	-	-	-	-	-	-	-
伊 平 屋 村	-	-	-	-	-	-	-	-	-	-	-	-	-	-	-	-	-	-
伊 是 名 村	-	-	-	-	-	-	-	-	-	-	-	-	-	-	-	-	-	-
久 米 島 町	196	98	98	59	30	29	63	35	28	74	33	41	-	-	-	-	-	-
八 重 瀬 町	1,381	688	693	435	223	212	456	229	227	490	236	254	-	-	-	-	-	-
多 良 間 村	-	-	-	-	-	-	-	-	-	-	-	-	-	-	-	-	-	-
竹 富 町	-	-	-	-	-	-	-	-	-	-	-	-	-	-	-	-	-	-
与 那 国 町	-	-	-	-	-	-	-	-	-	-	-	-	-	-	-	-	-	-
<b>私 立</b>	<b>2,933</b>	<b>1,588</b>	<b>1,345</b>	<b>1,013</b>	<b>554</b>	<b>459</b>	<b>955</b>	<b>517</b>	<b>438</b>	<b>965</b>	<b>517</b>	<b>448</b>	<b>-</b>	<b>-</b>	<b>-</b>	<b>-</b>	<b>-</b>	<b>-</b>
那 覇 市	2,153	1,186	967	744	408	336	703	394	309	706	384	322	-	-	-	-	-	-
宜 野 湾 市	168	104	64	64	41	23	50	27	23	54	36	18	-	-	-	-	-	-
浦 添 市	612	298	314	205	105	100	202	96	106	205	97	108	-	-	-	-	-	-

表46 学科別・学年別・男女別生徒数（本科）（11-1）

区 分	計														
	計			1 学年			2 学年			3 学年			4 学年		
	計	男	女	計	男	女	計	男	女	計	男	女	計	男	女
平成30年度 令和元年度	45,658 <b>44,875</b>	23,089 <b>22,687</b>	22,569 <b>22,188</b>	15,217 <b>14,903</b>	7,822 <b>7,488</b>	7,395 <b>7,415</b>	15,378 <b>14,847</b>	7,686 <b>7,621</b>	7,692 <b>7,226</b>	14,843 <b>14,911</b>	7,427 <b>7,414</b>	7,416 <b>7,497</b>	220 <b>214</b>	154 <b>164</b>	66 <b>50</b>
<b>県 立</b>	<b>41,942</b>	<b>21,099</b>	<b>20,843</b>	<b>13,890</b>	<b>6,934</b>	<b>6,956</b>	<b>13,892</b>	<b>7,104</b>	<b>6,788</b>	<b>13,946</b>	<b>6,897</b>	<b>7,049</b>	<b>214</b>	<b>164</b>	<b>50</b>
那 覇 市	9,471	4,245	5,226	3,128	1,377	1,751	3,129	1,482	1,647	3,152	1,349	1,803	62	37	25
宜 野 湾 市	2,703	1,437	1,266	919	506	413	892	469	423	892	462	430	—	—	—
石 垣 市	1,362	709	653	445	235	210	443	250	193	460	215	245	14	9	5
浦 添 市	4,189	2,065	2,124	1,347	644	703	1,374	667	707	1,390	677	713	78	77	1
名 護 市	1,882	923	959	653	314	339	593	278	315	617	317	300	19	14	5
糸 満 市	1,679	989	690	560	333	227	548	343	205	571	313	258	—	—	—
沖 縄 市	4,495	2,640	1,855	1,499	880	619	1,510	888	622	1,471	861	610	15	11	4
豊 見 城 市	1,926	1,124	802	638	360	278	641	370	271	647	394	253	—	—	—
う る ま 市	3,801	1,704	2,097	1,276	574	702	1,272	574	698	1,227	540	687	26	16	10
宮 古 島 市	1,381	692	689	430	215	215	494	257	237	457	220	237	—	—	—
南 城 市	—	—	—	—	—	—	—	—	—	—	—	—	—	—	—
国 頭 村	—	—	—	—	—	—	—	—	—	—	—	—	—	—	—
大 宜 味 村	113	70	43	41	21	20	29	21	8	43	28	15	—	—	—
東 村	—	—	—	—	—	—	—	—	—	—	—	—	—	—	—
今 帰 仁 村	292	162	130	91	57	34	109	59	50	92	46	46	—	—	—
本 部 町	152	84	68	46	24	22	69	40	29	37	20	17	—	—	—
恩 納 村	—	—	—	—	—	—	—	—	—	—	—	—	—	—	—
宜 野 座 村	301	148	153	88	31	57	99	53	46	114	64	50	—	—	—
金 武 町	—	—	—	—	—	—	—	—	—	—	—	—	—	—	—
伊 江 村	—	—	—	—	—	—	—	—	—	—	—	—	—	—	—
読 谷 村	956	454	502	320	137	183	317	154	163	319	163	156	—	—	—
嘉 手 納 町	610	283	327	187	85	102	213	103	110	210	95	115	—	—	—
北 谷 町	761	410	351	274	140	134	242	137	105	245	133	112	—	—	—
北 中 城 村	829	412	417	282	142	140	277	129	148	270	141	129	—	—	—
中 城 村	—	—	—	—	—	—	—	—	—	—	—	—	—	—	—
西 原 町	951	532	419	321	183	138	316	174	142	314	175	139	—	—	—
与 那 原 町	993	511	482	319	169	150	318	158	160	356	184	172	—	—	—
南 風 原 町	1,518	719	799	532	254	278	488	234	254	498	231	267	—	—	—
渡 嘉 敷 村	—	—	—	—	—	—	—	—	—	—	—	—	—	—	—
座 間 味 村	—	—	—	—	—	—	—	—	—	—	—	—	—	—	—
粟 国 村	—	—	—	—	—	—	—	—	—	—	—	—	—	—	—
渡 名 喜 村	—	—	—	—	—	—	—	—	—	—	—	—	—	—	—
南 大 東 村	—	—	—	—	—	—	—	—	—	—	—	—	—	—	—
北 大 東 村	—	—	—	—	—	—	—	—	—	—	—	—	—	—	—
伊 平 屋 村	—	—	—	—	—	—	—	—	—	—	—	—	—	—	—
伊 是 名 村	—	—	—	—	—	—	—	—	—	—	—	—	—	—	—
久 米 島 町	196	98	98	59	30	29	63	35	28	74	33	41	—	—	—
八 重 瀬 町	1,381	688	693	435	223	212	456	229	227	490	236	254	—	—	—
多 良 間 村	—	—	—	—	—	—	—	—	—	—	—	—	—	—	—
竹 富 町	—	—	—	—	—	—	—	—	—	—	—	—	—	—	—
与 那 国 町	—	—	—	—	—	—	—	—	—	—	—	—	—	—	—
<b>私 立</b>	<b>2,933</b>	<b>1,588</b>	<b>1,345</b>	<b>1,013</b>	<b>554</b>	<b>459</b>	<b>955</b>	<b>517</b>	<b>438</b>	<b>965</b>	<b>517</b>	<b>448</b>	<b>—</b>	<b>—</b>	<b>—</b>
那 覇 市	2,153	1,186	967	744	408	336	703	394	309	706	384	322	—	—	—
宜 野 湾 市	168	104	64	64	41	23	50	27	23	54	36	18	—	—	—
浦 添 市	612	298	314	205	105	100	202	96	106	205	97	108	—	—	—
<b>県立定時（再掲）</b>	<b>1,233</b>	<b>835</b>	<b>398</b>	<b>353</b>	<b>227</b>	<b>126</b>	<b>343</b>	<b>229</b>	<b>114</b>	<b>323</b>	<b>215</b>	<b>108</b>	<b>214</b>	<b>164</b>	<b>50</b>
那 覇 市	586	342	244	167	97	70	182	109	73	175	99	76	62	37	25
石 垣 市	63	41	22	14	8	6	16	11	5	19	13	6	14	9	5
浦 添 市	225	221	4	35	33	2	55	55	—	57	56	1	78	77	1
名 護 市	64	43	21	20	13	7	10	6	4	15	10	5	19	14	5
沖 縄 市	175	97	78	71	38	33	50	27	23	39	21	18	15	11	4
う る ま 市	120	91	29	46	38	8	30	21	9	18	16	2	26	16	10

高等学校

表46 学科別・学年別・男女別生徒数（本科）（11-2）

区 分	普 通														
	計			1 学年			2 学年			3 学年			4 学年		
	計	男	女	計	男	女	計	男	女	計	男	女	計	男	女
平成30年度	28,580	13,880	14,700	9,518	4,733	4,785	9,590	4,589	5,001	9,423	4,531	4,892	49	27	22
令和元年度	<b>28,037</b>	<b>13,574</b>	<b>14,463</b>	<b>9,305</b>	<b>4,451</b>	<b>4,854</b>	<b>9,296</b>	<b>4,626</b>	<b>4,670</b>	<b>9,391</b>	<b>4,469</b>	<b>4,922</b>	<b>45</b>	<b>28</b>	<b>17</b>
<b>県 立</b>	<b>25,104</b>	<b>11,986</b>	<b>13,118</b>	<b>8,292</b>	<b>3,897</b>	<b>4,395</b>	<b>8,341</b>	<b>4,109</b>	<b>4,232</b>	<b>8,426</b>	<b>3,952</b>	<b>4,474</b>	<b>45</b>	<b>28</b>	<b>17</b>
那 覇 市	6,777	3,031	3,746	2,226	977	1,249	2,235	1,061	1,174	2,271	965	1,306	45	28	17
宜 野 湾 市	1,918	990	928	641	338	303	634	325	309	643	327	316	—	—	—
石 垣 市	691	341	350	230	114	116	220	122	98	241	105	136	—	—	—
浦 添 市	1,156	452	704	361	135	226	398	165	233	397	152	245	—	—	—
名 護 市	712	306	406	240	94	146	239	100	139	233	112	121	—	—	—
糸 満 市	992	483	509	320	158	162	320	168	152	352	157	195	—	—	—
沖 縄 市	1,860	792	1,068	627	265	362	629	272	357	604	255	349	—	—	—
豊 見 城 市	1,402	808	594	454	248	206	466	266	200	482	294	188	—	—	—
う る ま 市	2,543	1,188	1,355	832	390	442	868	418	450	843	380	463	—	—	—
宮 古 島 市	562	256	306	187	78	109	188	96	92	187	82	105	—	—	—
南 城 市	—	—	—	—	—	—	—	—	—	—	—	—	—	—	—
国 頭 村	—	—	—	—	—	—	—	—	—	—	—	—	—	—	—
大 宜 味 村	54	22	32	20	7	13	14	7	7	20	8	12	—	—	—
東 村	—	—	—	—	—	—	—	—	—	—	—	—	—	—	—
今 帰 仁 村	214	130	84	72	48	24	76	46	30	66	36	30	—	—	—
本 部 町	152	84	68	46	24	22	69	40	29	37	20	17	—	—	—
恩 納 村	—	—	—	—	—	—	—	—	—	—	—	—	—	—	—
宜 野 座 村	301	148	153	88	31	57	99	53	46	114	64	50	—	—	—
金 武 町	—	—	—	—	—	—	—	—	—	—	—	—	—	—	—
伊 江 村	—	—	—	—	—	—	—	—	—	—	—	—	—	—	—
読 谷 村	956	454	502	320	137	183	317	154	163	319	163	156	—	—	—
嘉 手 納 町	—	—	—	—	—	—	—	—	—	—	—	—	—	—	—
北 谷 町	761	410	351	274	140	134	242	137	105	245	133	112	—	—	—
北 中 城 村	829	412	417	282	142	140	277	129	148	270	141	129	—	—	—
中 城 村	—	—	—	—	—	—	—	—	—	—	—	—	—	—	—
西 原 町	951	532	419	321	183	138	316	174	142	314	175	139	—	—	—
与 那 原 町	993	511	482	319	169	150	318	158	160	356	184	172	—	—	—
南 風 原 町	899	482	417	310	168	142	291	161	130	298	153	145	—	—	—
渡 嘉 敷 村	—	—	—	—	—	—	—	—	—	—	—	—	—	—	—
座 間 味 村	—	—	—	—	—	—	—	—	—	—	—	—	—	—	—
粟 国 村	—	—	—	—	—	—	—	—	—	—	—	—	—	—	—
渡 名 喜 村	—	—	—	—	—	—	—	—	—	—	—	—	—	—	—
南 大 東 村	—	—	—	—	—	—	—	—	—	—	—	—	—	—	—
北 大 東 村	—	—	—	—	—	—	—	—	—	—	—	—	—	—	—
伊 平 屋 村	—	—	—	—	—	—	—	—	—	—	—	—	—	—	—
伊 是 名 村	—	—	—	—	—	—	—	—	—	—	—	—	—	—	—
久 米 島 町	138	62	76	42	19	23	45	23	22	51	20	31	—	—	—
八 重 瀬 町	243	92	151	80	32	48	80	34	46	83	26	57	—	—	—
多 良 間 村	—	—	—	—	—	—	—	—	—	—	—	—	—	—	—
竹 富 町	—	—	—	—	—	—	—	—	—	—	—	—	—	—	—
与 那 国 町	—	—	—	—	—	—	—	—	—	—	—	—	—	—	—
<b>私 立</b>	<b>2,933</b>	<b>1,588</b>	<b>1,345</b>	<b>1,013</b>	<b>554</b>	<b>459</b>	<b>955</b>	<b>517</b>	<b>438</b>	<b>965</b>	<b>517</b>	<b>448</b>	<b>—</b>	<b>—</b>	<b>—</b>
那 覇 市	2,153	1,186	967	744	408	336	703	394	309	706	384	322	—	—	—
宜 野 湾 市	168	104	64	64	41	23	50	27	23	54	36	18	—	—	—
浦 添 市	612	298	314	205	105	100	202	96	106	205	97	108	—	—	—
<b>県立定時（再掲）</b>	<b>511</b>	<b>316</b>	<b>195</b>	<b>155</b>	<b>95</b>	<b>60</b>	<b>159</b>	<b>100</b>	<b>59</b>	<b>152</b>	<b>93</b>	<b>59</b>	<b>45</b>	<b>28</b>	<b>17</b>
那 覇 市	511	316	195	155	95	60	159	100	59	152	93	59	45	28	17
石 垣 市	—	—	—	—	—	—	—	—	—	—	—	—	—	—	—
浦 添 市	—	—	—	—	—	—	—	—	—	—	—	—	—	—	—
名 護 市	—	—	—	—	—	—	—	—	—	—	—	—	—	—	—
沖 縄 市	—	—	—	—	—	—	—	—	—	—	—	—	—	—	—
う る ま 市	—	—	—	—	—	—	—	—	—	—	—	—	—	—	—



表46 学科別・学年別・男女別生徒数（本科）（11-3）

区 分	農 業														
	計			1 学年			2 学年			3 学年			4 学年		
	計	男	女	計	男	女	計	男	女	計	男	女	計	男	女
平成30年度	2,341	1,157	1,184	784	395	389	763	371	392	741	362	379	53	29	24
令和元年度	<b>2,234</b>	<b>1,125</b>	<b>1,109</b>	<b>756</b>	<b>399</b>	<b>357</b>	<b>728</b>	<b>356</b>	<b>372</b>	<b>705</b>	<b>340</b>	<b>365</b>	<b>45</b>	<b>30</b>	<b>15</b>
<b>県 立</b>	<b>2,234</b>	<b>1,125</b>	<b>1,109</b>	<b>756</b>	<b>399</b>	<b>357</b>	<b>728</b>	<b>356</b>	<b>372</b>	<b>705</b>	<b>340</b>	<b>365</b>	<b>45</b>	<b>30</b>	<b>15</b>
那 覇 市	—	—	—	—	—	—	—	—	—	—	—	—	—	—	—
宜 野 湾 市	—	—	—	—	—	—	—	—	—	—	—	—	—	—	—
石 垣 市	252	126	126	90	46	44	88	48	40	74	32	42	—	—	—
浦 添 市	—	—	—	—	—	—	—	—	—	—	—	—	—	—	—
名 護 市	536	243	293	183	90	93	148	56	92	186	83	103	19	14	5
糸 満 市	—	—	—	—	—	—	—	—	—	—	—	—	—	—	—
沖 縄 市	—	—	—	—	—	—	—	—	—	—	—	—	—	—	—
豊 見 城 市	524	316	208	184	112	72	175	104	71	165	100	65	—	—	—
うる ま 市	581	294	287	206	109	97	187	89	98	162	80	82	26	16	10
宮 古 島 市	283	110	173	76	31	45	112	47	65	95	32	63	—	—	—
南 城 市	—	—	—	—	—	—	—	—	—	—	—	—	—	—	—
国 頭 村	—	—	—	—	—	—	—	—	—	—	—	—	—	—	—
大 宜 味 村	—	—	—	—	—	—	—	—	—	—	—	—	—	—	—
東 宜 味 村	—	—	—	—	—	—	—	—	—	—	—	—	—	—	—
今 帰 仁 村	—	—	—	—	—	—	—	—	—	—	—	—	—	—	—
本 部 町	—	—	—	—	—	—	—	—	—	—	—	—	—	—	—
恩 納 村	—	—	—	—	—	—	—	—	—	—	—	—	—	—	—
宜 野 座 村	—	—	—	—	—	—	—	—	—	—	—	—	—	—	—
金 武 町	—	—	—	—	—	—	—	—	—	—	—	—	—	—	—
伊 江 村	—	—	—	—	—	—	—	—	—	—	—	—	—	—	—
読 谷 村	—	—	—	—	—	—	—	—	—	—	—	—	—	—	—
嘉 手 納 町	—	—	—	—	—	—	—	—	—	—	—	—	—	—	—
北 谷 町	—	—	—	—	—	—	—	—	—	—	—	—	—	—	—
北 中 城 村	—	—	—	—	—	—	—	—	—	—	—	—	—	—	—
中 城 村	—	—	—	—	—	—	—	—	—	—	—	—	—	—	—
西 原 町	—	—	—	—	—	—	—	—	—	—	—	—	—	—	—
与 那 原 町	—	—	—	—	—	—	—	—	—	—	—	—	—	—	—
南 風 原 町	—	—	—	—	—	—	—	—	—	—	—	—	—	—	—
渡 嘉 敷 村	—	—	—	—	—	—	—	—	—	—	—	—	—	—	—
座 間 味 村	—	—	—	—	—	—	—	—	—	—	—	—	—	—	—
粟 国 村	—	—	—	—	—	—	—	—	—	—	—	—	—	—	—
渡 名 喜 村	—	—	—	—	—	—	—	—	—	—	—	—	—	—	—
南 大 東 村	—	—	—	—	—	—	—	—	—	—	—	—	—	—	—
北 大 東 村	—	—	—	—	—	—	—	—	—	—	—	—	—	—	—
伊 平 屋 村	—	—	—	—	—	—	—	—	—	—	—	—	—	—	—
伊 是 名 村	—	—	—	—	—	—	—	—	—	—	—	—	—	—	—
久 米 島 町	58	36	22	17	11	6	18	12	6	23	13	10	—	—	—
八 重 瀬 町	—	—	—	—	—	—	—	—	—	—	—	—	—	—	—
多 良 間 村	—	—	—	—	—	—	—	—	—	—	—	—	—	—	—
竹 富 町	—	—	—	—	—	—	—	—	—	—	—	—	—	—	—
与 那 国 町	—	—	—	—	—	—	—	—	—	—	—	—	—	—	—
<b>私 立</b>	<b>—</b>	<b>—</b>	<b>—</b>	<b>—</b>	<b>—</b>	<b>—</b>	<b>—</b>	<b>—</b>	<b>—</b>	<b>—</b>	<b>—</b>	<b>—</b>	<b>—</b>	<b>—</b>	<b>—</b>
那 覇 市	—	—	—	—	—	—	—	—	—	—	—	—	—	—	—
宜 野 湾 市	—	—	—	—	—	—	—	—	—	—	—	—	—	—	—
浦 添 市	—	—	—	—	—	—	—	—	—	—	—	—	—	—	—
<b>県立定時（再掲）</b>	<b>184</b>	<b>134</b>	<b>50</b>	<b>66</b>	<b>51</b>	<b>15</b>	<b>40</b>	<b>27</b>	<b>13</b>	<b>33</b>	<b>26</b>	<b>7</b>	<b>45</b>	<b>30</b>	<b>15</b>
那 覇 市	—	—	—	—	—	—	—	—	—	—	—	—	—	—	—
石 垣 市	—	—	—	—	—	—	—	—	—	—	—	—	—	—	—
浦 添 市	—	—	—	—	—	—	—	—	—	—	—	—	—	—	—
名 護 市	64	43	21	20	13	7	10	6	4	15	10	5	19	14	5
沖 縄 市	—	—	—	—	—	—	—	—	—	—	—	—	—	—	—
うる ま 市	120	91	29	46	38	8	30	21	9	18	16	2	26	16	10

高等学校

表46 学科別・学年別・男女別生徒数（本科）（11-4）

区 分	工 業														
	計			1 学年			2 学年			3 学年			4 学年		
	計	男	女	計	男	女	計	男	女	計	男	女	計	男	女
平成30年度	4,443	3,937	506	1,429	1,266	163	1,538	1,354	184	1,402	1,244	158	74	73	1
令和元年度	<b>4,321</b>	<b>3,812</b>	<b>509</b>	<b>1,370</b>	<b>1,200</b>	<b>170</b>	<b>1,413</b>	<b>1,255</b>	<b>158</b>	<b>1,460</b>	<b>1,280</b>	<b>180</b>	<b>78</b>	<b>77</b>	<b>1</b>
<b>県 立</b>	<b>4,321</b>	<b>3,812</b>	<b>509</b>	<b>1,370</b>	<b>1,200</b>	<b>170</b>	<b>1,413</b>	<b>1,255</b>	<b>158</b>	<b>1,460</b>	<b>1,280</b>	<b>180</b>	<b>78</b>	<b>77</b>	<b>1</b>
那 覇 市	905	771	134	305	260	45	309	266	43	291	245	46	—	—	—
宜 野 湾 市	—	—	—	—	—	—	—	—	—	—	—	—	—	—	—
石 垣 市	187	177	10	56	54	2	66	64	2	65	59	6	—	—	—
浦 添 市	1,378	1,065	313	409	303	106	426	329	97	465	356	109	78	77	1
名 護 市	194	192	2	66	64	2	59	59	—	69	69	—	—	—	—
糸 満 市	—	—	—	—	—	—	—	—	—	—	—	—	—	—	—
沖 縄 市	1,274	1,228	46	410	398	12	430	414	16	434	416	18	—	—	—
豊 見 城 市	—	—	—	—	—	—	—	—	—	—	—	—	—	—	—
う る ま 市	—	—	—	—	—	—	—	—	—	—	—	—	—	—	—
宮 古 島 市	119	119	—	43	43	—	37	37	—	39	39	—	—	—	—
南 城 市	—	—	—	—	—	—	—	—	—	—	—	—	—	—	—
国 頭 村	—	—	—	—	—	—	—	—	—	—	—	—	—	—	—
大 宜 味 村	—	—	—	—	—	—	—	—	—	—	—	—	—	—	—
東 宜 味 村	—	—	—	—	—	—	—	—	—	—	—	—	—	—	—
今 帰 仁 村	—	—	—	—	—	—	—	—	—	—	—	—	—	—	—
本 部 町	—	—	—	—	—	—	—	—	—	—	—	—	—	—	—
恩 納 村	—	—	—	—	—	—	—	—	—	—	—	—	—	—	—
宜 野 座 村	—	—	—	—	—	—	—	—	—	—	—	—	—	—	—
金 武 町	—	—	—	—	—	—	—	—	—	—	—	—	—	—	—
伊 江 村	—	—	—	—	—	—	—	—	—	—	—	—	—	—	—
読 谷 村	—	—	—	—	—	—	—	—	—	—	—	—	—	—	—
嘉 手 納 町	—	—	—	—	—	—	—	—	—	—	—	—	—	—	—
北 谷 町	—	—	—	—	—	—	—	—	—	—	—	—	—	—	—
北 中 城 村	—	—	—	—	—	—	—	—	—	—	—	—	—	—	—
中 城 村	—	—	—	—	—	—	—	—	—	—	—	—	—	—	—
西 原 町	—	—	—	—	—	—	—	—	—	—	—	—	—	—	—
与 那 原 町	—	—	—	—	—	—	—	—	—	—	—	—	—	—	—
南 風 原 町	—	—	—	—	—	—	—	—	—	—	—	—	—	—	—
渡 嘉 敷 村	—	—	—	—	—	—	—	—	—	—	—	—	—	—	—
座 間 味 村	—	—	—	—	—	—	—	—	—	—	—	—	—	—	—
粟 国 村	—	—	—	—	—	—	—	—	—	—	—	—	—	—	—
渡 名 喜 村	—	—	—	—	—	—	—	—	—	—	—	—	—	—	—
南 大 東 村	—	—	—	—	—	—	—	—	—	—	—	—	—	—	—
北 大 東 村	—	—	—	—	—	—	—	—	—	—	—	—	—	—	—
伊 平 屋 村	—	—	—	—	—	—	—	—	—	—	—	—	—	—	—
伊 是 名 村	—	—	—	—	—	—	—	—	—	—	—	—	—	—	—
久 米 島 町	—	—	—	—	—	—	—	—	—	—	—	—	—	—	—
八 重 瀬 町	264	260	4	81	78	3	86	86	—	97	96	1	—	—	—
多 良 間 村	—	—	—	—	—	—	—	—	—	—	—	—	—	—	—
竹 富 町	—	—	—	—	—	—	—	—	—	—	—	—	—	—	—
与 那 国 町	—	—	—	—	—	—	—	—	—	—	—	—	—	—	—
<b>私 立</b>	<b>—</b>	<b>—</b>	<b>—</b>	<b>—</b>	<b>—</b>	<b>—</b>	<b>—</b>	<b>—</b>	<b>—</b>	<b>—</b>	<b>—</b>	<b>—</b>	<b>—</b>	<b>—</b>	<b>—</b>
那 覇 市	—	—	—	—	—	—	—	—	—	—	—	—	—	—	—
宜 野 湾 市	—	—	—	—	—	—	—	—	—	—	—	—	—	—	—
浦 添 市	—	—	—	—	—	—	—	—	—	—	—	—	—	—	—
<b>県立定時（再掲）</b>	<b>225</b>	<b>221</b>	<b>4</b>	<b>35</b>	<b>33</b>	<b>2</b>	<b>55</b>	<b>55</b>	<b>—</b>	<b>57</b>	<b>56</b>	<b>1</b>	<b>78</b>	<b>77</b>	<b>1</b>
那 覇 市	—	—	—	—	—	—	—	—	—	—	—	—	—	—	—
石 垣 市	—	—	—	—	—	—	—	—	—	—	—	—	—	—	—
浦 添 市	225	221	4	35	33	2	55	55	—	57	56	1	78	77	1
名 護 市	—	—	—	—	—	—	—	—	—	—	—	—	—	—	—
沖 縄 市	—	—	—	—	—	—	—	—	—	—	—	—	—	—	—
う る ま 市	—	—	—	—	—	—	—	—	—	—	—	—	—	—	—

表46 学科別・学年別・男女別生徒数（本科）（11-5）

区 分	商 業														
	計			1 学年			2 学年			3 学年			4 学年		
	計	男	女	計	男	女	計	男	女	計	男	女	計	男	女
平成30年度	4,140	1,352	2,788	1,422	480	942	1,414	444	970	1,260	403	857	44	25	19
令和元年度	<b>4,161</b>	<b>1,414</b>	<b>2,747</b>	<b>1,417</b>	<b>513</b>	<b>904</b>	<b>1,359</b>	<b>454</b>	<b>905</b>	<b>1,339</b>	<b>418</b>	<b>921</b>	<b>46</b>	<b>29</b>	<b>17</b>
<b>県 立</b>	<b>4,161</b>	<b>1,414</b>	<b>2,747</b>	<b>1,417</b>	<b>513</b>	<b>904</b>	<b>1,359</b>	<b>454</b>	<b>905</b>	<b>1,339</b>	<b>418</b>	<b>921</b>	<b>46</b>	<b>29</b>	<b>17</b>
那 覇 市	1,125	259	866	373	85	288	377	90	287	358	75	283	17	9	8
宜 野 湾 市	671	359	312	238	138	100	220	114	106	213	107	106	—	—	—
石 垣 市	232	65	167	69	21	48	69	16	53	80	19	61	14	9	5
浦 添 市	779	222	557	271	87	184	263	70	193	245	65	180	—	—	—
名 護 市	135	26	109	46	9	37	41	12	29	48	5	43	—	—	—
糸 満 市	—	—	—	—	—	—	—	—	—	—	—	—	—	—	—
沖 縄 市	175	97	78	71	38	33	50	27	23	39	21	18	15	11	4
豊 見 城 市	—	—	—	—	—	—	—	—	—	—	—	—	—	—	—
う る ま 市	571	206	365	202	69	133	181	63	118	188	74	114	—	—	—
宮 古 島 市	92	37	55	32	16	16	30	10	20	30	11	19	—	—	—
南 城 市	—	—	—	—	—	—	—	—	—	—	—	—	—	—	—
国 頭 村	—	—	—	—	—	—	—	—	—	—	—	—	—	—	—
大 宜 味 村	—	—	—	—	—	—	—	—	—	—	—	—	—	—	—
東 宜 味 村	—	—	—	—	—	—	—	—	—	—	—	—	—	—	—
今 帰 仁 村	—	—	—	—	—	—	—	—	—	—	—	—	—	—	—
本 部 町	—	—	—	—	—	—	—	—	—	—	—	—	—	—	—
恩 納 村	—	—	—	—	—	—	—	—	—	—	—	—	—	—	—
宜 野 座 村	—	—	—	—	—	—	—	—	—	—	—	—	—	—	—
金 武 町	—	—	—	—	—	—	—	—	—	—	—	—	—	—	—
伊 江 村	—	—	—	—	—	—	—	—	—	—	—	—	—	—	—
読 谷 村	—	—	—	—	—	—	—	—	—	—	—	—	—	—	—
嘉 手 納 町	—	—	—	—	—	—	—	—	—	—	—	—	—	—	—
北 谷 町	—	—	—	—	—	—	—	—	—	—	—	—	—	—	—
北 中 城 村	—	—	—	—	—	—	—	—	—	—	—	—	—	—	—
中 城 村	—	—	—	—	—	—	—	—	—	—	—	—	—	—	—
西 原 町	—	—	—	—	—	—	—	—	—	—	—	—	—	—	—
与 那 原 町	—	—	—	—	—	—	—	—	—	—	—	—	—	—	—
南 風 原 町	—	—	—	—	—	—	—	—	—	—	—	—	—	—	—
渡 嘉 敷 村	—	—	—	—	—	—	—	—	—	—	—	—	—	—	—
座 間 味 村	—	—	—	—	—	—	—	—	—	—	—	—	—	—	—
粟 国 村	—	—	—	—	—	—	—	—	—	—	—	—	—	—	—
渡 名 喜 村	—	—	—	—	—	—	—	—	—	—	—	—	—	—	—
南 大 東 村	—	—	—	—	—	—	—	—	—	—	—	—	—	—	—
北 大 東 村	—	—	—	—	—	—	—	—	—	—	—	—	—	—	—
伊 平 屋 村	—	—	—	—	—	—	—	—	—	—	—	—	—	—	—
伊 是 名 村	—	—	—	—	—	—	—	—	—	—	—	—	—	—	—
久 米 島 町	—	—	—	—	—	—	—	—	—	—	—	—	—	—	—
八 重 瀬 町	381	143	238	115	50	65	128	52	76	138	41	97	—	—	—
多 良 間 村	—	—	—	—	—	—	—	—	—	—	—	—	—	—	—
竹 富 町	—	—	—	—	—	—	—	—	—	—	—	—	—	—	—
与 那 国 町	—	—	—	—	—	—	—	—	—	—	—	—	—	—	—
<b>私 立</b>	<b>—</b>	<b>—</b>	<b>—</b>	<b>—</b>	<b>—</b>	<b>—</b>	<b>—</b>	<b>—</b>	<b>—</b>	<b>—</b>	<b>—</b>	<b>—</b>	<b>—</b>	<b>—</b>	<b>—</b>
那 覇 市	—	—	—	—	—	—	—	—	—	—	—	—	—	—	—
宜 野 湾 市	—	—	—	—	—	—	—	—	—	—	—	—	—	—	—
浦 添 市	—	—	—	—	—	—	—	—	—	—	—	—	—	—	—
<b>県立定時（再掲）</b>	<b>313</b>	<b>164</b>	<b>149</b>	<b>97</b>	<b>48</b>	<b>49</b>	<b>89</b>	<b>47</b>	<b>42</b>	<b>81</b>	<b>40</b>	<b>41</b>	<b>46</b>	<b>29</b>	<b>17</b>
那 覇 市	75	26	49	12	2	10	23	9	14	23	6	17	17	9	8
石 垣 市	63	41	22	14	8	6	16	11	5	19	13	6	14	9	5
浦 添 市	—	—	—	—	—	—	—	—	—	—	—	—	—	—	—
名 護 市	—	—	—	—	—	—	—	—	—	—	—	—	—	—	—
沖 縄 市	175	97	78	71	38	33	50	27	23	39	21	18	15	11	4
う る ま 市	—	—	—	—	—	—	—	—	—	—	—	—	—	—	—

高等学校

表46 学科別・学年別・男女別生徒数（本科）（11-6）

区 分	水 産														
	計			1 学年			2 学年			3 学年			4 学年		
	計	男	女	計	男	女	計	男	女	計	男	女	計	男	女
平成30年度	188	185	3	68	66	2	58	57	1	62	62	—	—	—	—
令和元年度	<b>182</b>	<b>179</b>	<b>3</b>	<b>58</b>	<b>58</b>	<b>—</b>	<b>67</b>	<b>65</b>	<b>2</b>	<b>57</b>	<b>56</b>	<b>1</b>	<b>—</b>	<b>—</b>	<b>—</b>
<b>県 立</b>	<b>182</b>	<b>179</b>	<b>3</b>	<b>58</b>	<b>58</b>	<b>—</b>	<b>67</b>	<b>65</b>	<b>2</b>	<b>57</b>	<b>56</b>	<b>1</b>	<b>—</b>	<b>—</b>	<b>—</b>
那 覇 市	—	—	—	—	—	—	—	—	—	—	—	—	—	—	—
宜 野 湾 市	—	—	—	—	—	—	—	—	—	—	—	—	—	—	—
石 垣 市	—	—	—	—	—	—	—	—	—	—	—	—	—	—	—
浦 添 市	—	—	—	—	—	—	—	—	—	—	—	—	—	—	—
名 護 市	—	—	—	—	—	—	—	—	—	—	—	—	—	—	—
糸 満 市	119	118	1	40	40	—	40	39	1	39	39	—	—	—	—
沖 縄 市	—	—	—	—	—	—	—	—	—	—	—	—	—	—	—
豊 見 城 市	—	—	—	—	—	—	—	—	—	—	—	—	—	—	—
う る ま 市	—	—	—	—	—	—	—	—	—	—	—	—	—	—	—
宮 古 島 市	63	61	2	18	18	—	27	26	1	18	17	1	—	—	—
南 城 市	—	—	—	—	—	—	—	—	—	—	—	—	—	—	—
国 頭 村	—	—	—	—	—	—	—	—	—	—	—	—	—	—	—
大 宜 味 村	—	—	—	—	—	—	—	—	—	—	—	—	—	—	—
東 大 東 村	—	—	—	—	—	—	—	—	—	—	—	—	—	—	—
今 帰 仁 村	—	—	—	—	—	—	—	—	—	—	—	—	—	—	—
本 部 町	—	—	—	—	—	—	—	—	—	—	—	—	—	—	—
恩 納 村	—	—	—	—	—	—	—	—	—	—	—	—	—	—	—
宜 野 座 村	—	—	—	—	—	—	—	—	—	—	—	—	—	—	—
金 武 町	—	—	—	—	—	—	—	—	—	—	—	—	—	—	—
伊 江 村	—	—	—	—	—	—	—	—	—	—	—	—	—	—	—
読 谷 村	—	—	—	—	—	—	—	—	—	—	—	—	—	—	—
嘉 手 納 町	—	—	—	—	—	—	—	—	—	—	—	—	—	—	—
北 谷 町	—	—	—	—	—	—	—	—	—	—	—	—	—	—	—
北 中 城 村	—	—	—	—	—	—	—	—	—	—	—	—	—	—	—
中 城 村	—	—	—	—	—	—	—	—	—	—	—	—	—	—	—
西 原 町	—	—	—	—	—	—	—	—	—	—	—	—	—	—	—
与 那 原 町	—	—	—	—	—	—	—	—	—	—	—	—	—	—	—
南 風 原 町	—	—	—	—	—	—	—	—	—	—	—	—	—	—	—
渡 嘉 敷 村	—	—	—	—	—	—	—	—	—	—	—	—	—	—	—
座 間 味 村	—	—	—	—	—	—	—	—	—	—	—	—	—	—	—
粟 国 村	—	—	—	—	—	—	—	—	—	—	—	—	—	—	—
渡 名 喜 村	—	—	—	—	—	—	—	—	—	—	—	—	—	—	—
南 大 東 村	—	—	—	—	—	—	—	—	—	—	—	—	—	—	—
北 大 東 村	—	—	—	—	—	—	—	—	—	—	—	—	—	—	—
伊 平 屋 村	—	—	—	—	—	—	—	—	—	—	—	—	—	—	—
伊 是 名 村	—	—	—	—	—	—	—	—	—	—	—	—	—	—	—
久 米 島 町	—	—	—	—	—	—	—	—	—	—	—	—	—	—	—
八 重 瀬 町	—	—	—	—	—	—	—	—	—	—	—	—	—	—	—
多 良 間 村	—	—	—	—	—	—	—	—	—	—	—	—	—	—	—
竹 富 町	—	—	—	—	—	—	—	—	—	—	—	—	—	—	—
与 那 国 町	—	—	—	—	—	—	—	—	—	—	—	—	—	—	—
<b>私 立</b>	<b>—</b>	<b>—</b>	<b>—</b>	<b>—</b>	<b>—</b>	<b>—</b>	<b>—</b>	<b>—</b>	<b>—</b>	<b>—</b>	<b>—</b>	<b>—</b>	<b>—</b>	<b>—</b>	<b>—</b>
那 覇 市	—	—	—	—	—	—	—	—	—	—	—	—	—	—	—
宜 野 湾 市	—	—	—	—	—	—	—	—	—	—	—	—	—	—	—
浦 添 市	—	—	—	—	—	—	—	—	—	—	—	—	—	—	—
<b>県立定時（再掲）</b>	<b>—</b>	<b>—</b>	<b>—</b>	<b>—</b>	<b>—</b>	<b>—</b>	<b>—</b>	<b>—</b>	<b>—</b>	<b>—</b>	<b>—</b>	<b>—</b>	<b>—</b>	<b>—</b>	<b>—</b>
那 覇 市	—	—	—	—	—	—	—	—	—	—	—	—	—	—	—
石 垣 市	—	—	—	—	—	—	—	—	—	—	—	—	—	—	—
浦 添 市	—	—	—	—	—	—	—	—	—	—	—	—	—	—	—
名 護 市	—	—	—	—	—	—	—	—	—	—	—	—	—	—	—
沖 縄 市	—	—	—	—	—	—	—	—	—	—	—	—	—	—	—
う る ま 市	—	—	—	—	—	—	—	—	—	—	—	—	—	—	—

表46 学科別・学年別・男女別生徒数（本科）（11-7）

区 分	家 庭														
	計			1 学年			2 学年			3 学年			4 学年		
	計	男	女	計	男	女	計	男	女	計	男	女	計	男	女
平成30年度	458	80	378	143	28	115	152	27	125	163	25	138	—	—	—
令和元年度	<b>419</b>	<b>85</b>	<b>334</b>	<b>140</b>	<b>32</b>	<b>108</b>	<b>138</b>	<b>27</b>	<b>111</b>	<b>141</b>	<b>26</b>	<b>115</b>	—	—	—
<b>県 立</b>	<b>419</b>	<b>85</b>	<b>334</b>	<b>140</b>	<b>32</b>	<b>108</b>	<b>138</b>	<b>27</b>	<b>111</b>	<b>141</b>	<b>26</b>	<b>115</b>	—	—	—
那 覇 市	92	2	90	33	1	32	23	1	22	36	—	36	—	—	—
宜 野 湾 市	—	—	—	—	—	—	—	—	—	—	—	—	—	—	—
石 垣 市	—	—	—	—	—	—	—	—	—	—	—	—	—	—	—
浦 添 市	181	45	136	66	14	52	55	18	37	60	13	47	—	—	—
名 護 市	—	—	—	—	—	—	—	—	—	—	—	—	—	—	—
糸 満 市	—	—	—	—	—	—	—	—	—	—	—	—	—	—	—
沖 縄 市	112	37	75	36	17	19	40	8	32	36	12	24	—	—	—
豊 見 城 市	—	—	—	—	—	—	—	—	—	—	—	—	—	—	—
う る ま 市	—	—	—	—	—	—	—	—	—	—	—	—	—	—	—
宮 古 島 市	34	1	33	5	—	5	20	—	20	9	1	8	—	—	—
南 城 市	—	—	—	—	—	—	—	—	—	—	—	—	—	—	—
国 頭 村	—	—	—	—	—	—	—	—	—	—	—	—	—	—	—
大 宜 味 村	—	—	—	—	—	—	—	—	—	—	—	—	—	—	—
東 大 東 村	—	—	—	—	—	—	—	—	—	—	—	—	—	—	—
今 帰 仁 村	—	—	—	—	—	—	—	—	—	—	—	—	—	—	—
本 部 町	—	—	—	—	—	—	—	—	—	—	—	—	—	—	—
恩 納 村	—	—	—	—	—	—	—	—	—	—	—	—	—	—	—
宜 野 座 村	—	—	—	—	—	—	—	—	—	—	—	—	—	—	—
金 武 町	—	—	—	—	—	—	—	—	—	—	—	—	—	—	—
伊 江 村	—	—	—	—	—	—	—	—	—	—	—	—	—	—	—
読 谷 村	—	—	—	—	—	—	—	—	—	—	—	—	—	—	—
嘉 手 納 町	—	—	—	—	—	—	—	—	—	—	—	—	—	—	—
北 谷 町	—	—	—	—	—	—	—	—	—	—	—	—	—	—	—
北 中 城 村	—	—	—	—	—	—	—	—	—	—	—	—	—	—	—
中 城 村	—	—	—	—	—	—	—	—	—	—	—	—	—	—	—
西 原 町	—	—	—	—	—	—	—	—	—	—	—	—	—	—	—
与 那 原 町	—	—	—	—	—	—	—	—	—	—	—	—	—	—	—
南 風 原 町	—	—	—	—	—	—	—	—	—	—	—	—	—	—	—
渡 嘉 敷 村	—	—	—	—	—	—	—	—	—	—	—	—	—	—	—
座 間 味 村	—	—	—	—	—	—	—	—	—	—	—	—	—	—	—
粟 国 村	—	—	—	—	—	—	—	—	—	—	—	—	—	—	—
渡 名 喜 村	—	—	—	—	—	—	—	—	—	—	—	—	—	—	—
南 大 東 村	—	—	—	—	—	—	—	—	—	—	—	—	—	—	—
北 大 東 村	—	—	—	—	—	—	—	—	—	—	—	—	—	—	—
伊 平 屋 村	—	—	—	—	—	—	—	—	—	—	—	—	—	—	—
伊 是 名 村	—	—	—	—	—	—	—	—	—	—	—	—	—	—	—
久 米 島 町	—	—	—	—	—	—	—	—	—	—	—	—	—	—	—
八 重 瀬 町	—	—	—	—	—	—	—	—	—	—	—	—	—	—	—
多 良 間 村	—	—	—	—	—	—	—	—	—	—	—	—	—	—	—
竹 富 町	—	—	—	—	—	—	—	—	—	—	—	—	—	—	—
与 那 国 町	—	—	—	—	—	—	—	—	—	—	—	—	—	—	—
<b>私 立</b>	—	—	—	—	—	—	—	—	—	—	—	—	—	—	—
那 覇 市	—	—	—	—	—	—	—	—	—	—	—	—	—	—	—
宜 野 湾 市	—	—	—	—	—	—	—	—	—	—	—	—	—	—	—
浦 添 市	—	—	—	—	—	—	—	—	—	—	—	—	—	—	—
<b>県立定時（再掲）</b>	—	—	—	—	—	—	—	—	—	—	—	—	—	—	—
那 覇 市	—	—	—	—	—	—	—	—	—	—	—	—	—	—	—
石 垣 市	—	—	—	—	—	—	—	—	—	—	—	—	—	—	—
浦 添 市	—	—	—	—	—	—	—	—	—	—	—	—	—	—	—
名 護 市	—	—	—	—	—	—	—	—	—	—	—	—	—	—	—
沖 縄 市	—	—	—	—	—	—	—	—	—	—	—	—	—	—	—
う る ま 市	—	—	—	—	—	—	—	—	—	—	—	—	—	—	—

高等学校

表46 学科別・学年別・男女別生徒数（本科）（11-8）

区 分	情 報														
	計			1 学年			2 学年			3 学年			4 学年		
	計	男	女	計	男	女	計	男	女	計	男	女	計	男	女
平成30年度	332	218	114	112	78	34	107	72	35	113	68	45	—	—	—
令和元年度	<b>330</b>	<b>225</b>	<b>105</b>	<b>117</b>	<b>80</b>	<b>37</b>	<b>109</b>	<b>75</b>	<b>34</b>	<b>104</b>	<b>70</b>	<b>34</b>	—	—	—
<b>県 立</b>	<b>330</b>	<b>225</b>	<b>105</b>	<b>117</b>	<b>80</b>	<b>37</b>	<b>109</b>	<b>75</b>	<b>34</b>	<b>104</b>	<b>70</b>	<b>34</b>	—	—	—
那 覇 市	—	—	—	—	—	—	—	—	—	—	—	—	—	—	—
宜 野 湾 市	—	—	—	—	—	—	—	—	—	—	—	—	—	—	—
石 垣 市	—	—	—	—	—	—	—	—	—	—	—	—	—	—	—
浦 添 市	—	—	—	—	—	—	—	—	—	—	—	—	—	—	—
名 護 市	98	82	16	37	31	6	35	29	6	26	22	4	—	—	—
糸 満 市	—	—	—	—	—	—	—	—	—	—	—	—	—	—	—
沖 縄 市	232	143	89	80	49	31	74	46	28	78	48	30	—	—	—
豊 見 城 市	—	—	—	—	—	—	—	—	—	—	—	—	—	—	—
う る ま 市	—	—	—	—	—	—	—	—	—	—	—	—	—	—	—
宮 古 島 市	—	—	—	—	—	—	—	—	—	—	—	—	—	—	—
南 城 市	—	—	—	—	—	—	—	—	—	—	—	—	—	—	—
国 頭 村	—	—	—	—	—	—	—	—	—	—	—	—	—	—	—
大 宜 味 村	—	—	—	—	—	—	—	—	—	—	—	—	—	—	—
東 大 東 村	—	—	—	—	—	—	—	—	—	—	—	—	—	—	—
今 帰 仁 村	—	—	—	—	—	—	—	—	—	—	—	—	—	—	—
本 部 町	—	—	—	—	—	—	—	—	—	—	—	—	—	—	—
恩 納 村	—	—	—	—	—	—	—	—	—	—	—	—	—	—	—
宜 野 座 村	—	—	—	—	—	—	—	—	—	—	—	—	—	—	—
金 武 町	—	—	—	—	—	—	—	—	—	—	—	—	—	—	—
伊 江 村	—	—	—	—	—	—	—	—	—	—	—	—	—	—	—
読 谷 村	—	—	—	—	—	—	—	—	—	—	—	—	—	—	—
嘉 手 納 町	—	—	—	—	—	—	—	—	—	—	—	—	—	—	—
北 谷 町	—	—	—	—	—	—	—	—	—	—	—	—	—	—	—
北 中 城 村	—	—	—	—	—	—	—	—	—	—	—	—	—	—	—
中 城 村	—	—	—	—	—	—	—	—	—	—	—	—	—	—	—
西 原 町	—	—	—	—	—	—	—	—	—	—	—	—	—	—	—
与 那 原 町	—	—	—	—	—	—	—	—	—	—	—	—	—	—	—
南 風 原 町	—	—	—	—	—	—	—	—	—	—	—	—	—	—	—
渡 嘉 敷 村	—	—	—	—	—	—	—	—	—	—	—	—	—	—	—
座 間 味 村	—	—	—	—	—	—	—	—	—	—	—	—	—	—	—
粟 国 村	—	—	—	—	—	—	—	—	—	—	—	—	—	—	—
渡 名 喜 村	—	—	—	—	—	—	—	—	—	—	—	—	—	—	—
南 大 東 村	—	—	—	—	—	—	—	—	—	—	—	—	—	—	—
北 大 東 村	—	—	—	—	—	—	—	—	—	—	—	—	—	—	—
伊 平 屋 村	—	—	—	—	—	—	—	—	—	—	—	—	—	—	—
伊 是 名 村	—	—	—	—	—	—	—	—	—	—	—	—	—	—	—
久 米 島 町	—	—	—	—	—	—	—	—	—	—	—	—	—	—	—
八 重 瀬 町	—	—	—	—	—	—	—	—	—	—	—	—	—	—	—
多 良 間 村	—	—	—	—	—	—	—	—	—	—	—	—	—	—	—
竹 富 町	—	—	—	—	—	—	—	—	—	—	—	—	—	—	—
与 那 国 町	—	—	—	—	—	—	—	—	—	—	—	—	—	—	—
<b>私 立</b>	—	—	—	—	—	—	—	—	—	—	—	—	—	—	—
那 覇 市	—	—	—	—	—	—	—	—	—	—	—	—	—	—	—
宜 野 湾 市	—	—	—	—	—	—	—	—	—	—	—	—	—	—	—
浦 添 市	—	—	—	—	—	—	—	—	—	—	—	—	—	—	—
<b>県立定時（再掲）</b>	—	—	—	—	—	—	—	—	—	—	—	—	—	—	—
那 覇 市	—	—	—	—	—	—	—	—	—	—	—	—	—	—	—
石 垣 市	—	—	—	—	—	—	—	—	—	—	—	—	—	—	—
浦 添 市	—	—	—	—	—	—	—	—	—	—	—	—	—	—	—
名 護 市	—	—	—	—	—	—	—	—	—	—	—	—	—	—	—
沖 縄 市	—	—	—	—	—	—	—	—	—	—	—	—	—	—	—
う る ま 市	—	—	—	—	—	—	—	—	—	—	—	—	—	—	—

表46 学科別・学年別・男女別生徒数（本科）（11-9）

区 分	福 祉														
	計			1 学年			2 学年			3 学年			4 学年		
	計	男	女	計	男	女	計	男	女	計	男	女	計	男	女
平成30年度	169	37	132	58	11	47	73	20	53	38	6	32	—	—	—
令和元年度	<b>196</b>	<b>42</b>	<b>154</b>	<b>68</b>	<b>11</b>	<b>57</b>	<b>58</b>	<b>11</b>	<b>47</b>	<b>70</b>	<b>20</b>	<b>50</b>	—	—	—
<b>県 立</b>	<b>196</b>	<b>42</b>	<b>154</b>	<b>68</b>	<b>11</b>	<b>57</b>	<b>58</b>	<b>11</b>	<b>47</b>	<b>70</b>	<b>20</b>	<b>50</b>	—	—	—
那 覇 市	90	26	64	32	5	27	22	7	15	36	14	22	—	—	—
宜 野 湾 市	—	—	—	—	—	—	—	—	—	—	—	—	—	—	—
石 垣 市	—	—	—	—	—	—	—	—	—	—	—	—	—	—	—
浦 添 市	—	—	—	—	—	—	—	—	—	—	—	—	—	—	—
名 護 市	—	—	—	—	—	—	—	—	—	—	—	—	—	—	—
糸 満 市	—	—	—	—	—	—	—	—	—	—	—	—	—	—	—
沖 縄 市	—	—	—	—	—	—	—	—	—	—	—	—	—	—	—
豊 見 城 市	—	—	—	—	—	—	—	—	—	—	—	—	—	—	—
う る ま 市	106	16	90	36	6	30	36	4	32	34	6	28	—	—	—
宮 古 島 市	—	—	—	—	—	—	—	—	—	—	—	—	—	—	—
南 城 市	—	—	—	—	—	—	—	—	—	—	—	—	—	—	—
国 頭 村	—	—	—	—	—	—	—	—	—	—	—	—	—	—	—
大 宜 味 村	—	—	—	—	—	—	—	—	—	—	—	—	—	—	—
東 今 仁 村	—	—	—	—	—	—	—	—	—	—	—	—	—	—	—
本 部 町	—	—	—	—	—	—	—	—	—	—	—	—	—	—	—
恩 納 村	—	—	—	—	—	—	—	—	—	—	—	—	—	—	—
宜 野 座 村	—	—	—	—	—	—	—	—	—	—	—	—	—	—	—
金 武 町	—	—	—	—	—	—	—	—	—	—	—	—	—	—	—
伊 江 村	—	—	—	—	—	—	—	—	—	—	—	—	—	—	—
読 谷 村	—	—	—	—	—	—	—	—	—	—	—	—	—	—	—
嘉 手 納 町	—	—	—	—	—	—	—	—	—	—	—	—	—	—	—
北 谷 町	—	—	—	—	—	—	—	—	—	—	—	—	—	—	—
北 中 城 村	—	—	—	—	—	—	—	—	—	—	—	—	—	—	—
中 城 村	—	—	—	—	—	—	—	—	—	—	—	—	—	—	—
西 原 町	—	—	—	—	—	—	—	—	—	—	—	—	—	—	—
与 那 原 町	—	—	—	—	—	—	—	—	—	—	—	—	—	—	—
南 風 原 町	—	—	—	—	—	—	—	—	—	—	—	—	—	—	—
渡 嘉 敷 村	—	—	—	—	—	—	—	—	—	—	—	—	—	—	—
座 間 味 村	—	—	—	—	—	—	—	—	—	—	—	—	—	—	—
粟 国 村	—	—	—	—	—	—	—	—	—	—	—	—	—	—	—
渡 名 喜 村	—	—	—	—	—	—	—	—	—	—	—	—	—	—	—
南 大 東 村	—	—	—	—	—	—	—	—	—	—	—	—	—	—	—
北 大 東 村	—	—	—	—	—	—	—	—	—	—	—	—	—	—	—
伊 平 屋 村	—	—	—	—	—	—	—	—	—	—	—	—	—	—	—
伊 是 名 村	—	—	—	—	—	—	—	—	—	—	—	—	—	—	—
久 米 島 町	—	—	—	—	—	—	—	—	—	—	—	—	—	—	—
八 重 瀬 町	—	—	—	—	—	—	—	—	—	—	—	—	—	—	—
多 良 間 村	—	—	—	—	—	—	—	—	—	—	—	—	—	—	—
竹 富 町	—	—	—	—	—	—	—	—	—	—	—	—	—	—	—
与 那 国 町	—	—	—	—	—	—	—	—	—	—	—	—	—	—	—
<b>私 立</b>	—	—	—	—	—	—	—	—	—	—	—	—	—	—	—
那 覇 市	—	—	—	—	—	—	—	—	—	—	—	—	—	—	—
宜 野 湾 市	—	—	—	—	—	—	—	—	—	—	—	—	—	—	—
浦 添 市	—	—	—	—	—	—	—	—	—	—	—	—	—	—	—
<b>県立定時（再掲）</b>	—	—	—	—	—	—	—	—	—	—	—	—	—	—	—
那 覇 市	—	—	—	—	—	—	—	—	—	—	—	—	—	—	—
石 垣 市	—	—	—	—	—	—	—	—	—	—	—	—	—	—	—
浦 添 市	—	—	—	—	—	—	—	—	—	—	—	—	—	—	—
名 護 市	—	—	—	—	—	—	—	—	—	—	—	—	—	—	—
沖 縄 市	—	—	—	—	—	—	—	—	—	—	—	—	—	—	—
う る ま 市	—	—	—	—	—	—	—	—	—	—	—	—	—	—	—

高等学校

表46 学科別・学年別・男女別生徒数（本科）（11-10）

区 分	そ の 他														
	計			1 学年			2 学年			3 学年			4 学年		
	計	男	女	計	男	女	計	男	女	計	男	女	計	男	女
平成30年度	3,075	1,266	1,809	1,037	431	606	1,030	432	598	1,008	403	605	—	—	—
令和元年度	<b>3,122</b>	<b>1,279</b>	<b>1,843</b>	<b>1,045</b>	<b>419</b>	<b>626</b>	<b>1,046</b>	<b>428</b>	<b>618</b>	<b>1,031</b>	<b>432</b>	<b>599</b>	—	—	—
<b>県 立</b>	<b>3,122</b>	<b>1,279</b>	<b>1,843</b>	<b>1,045</b>	<b>419</b>	<b>626</b>	<b>1,046</b>	<b>428</b>	<b>618</b>	<b>1,031</b>	<b>432</b>	<b>599</b>	—	—	—
那 覇 市	482	156	326	159	49	110	163	57	106	160	50	110	—	—	—
宜 野 湾 市	114	88	26	40	30	10	38	30	8	36	28	8	—	—	—
石 垣 市	—	—	—	—	—	—	—	—	—	—	—	—	—	—	—
浦 添 市	—	—	—	—	—	—	—	—	—	—	—	—	—	—	—
名 護 市	207	74	133	81	26	55	71	22	49	55	26	29	—	—	—
糸 満 市	—	—	—	—	—	—	—	—	—	—	—	—	—	—	—
沖 縄 市	842	343	499	275	113	162	287	121	166	280	109	171	—	—	—
豊 見 城 市	—	—	—	—	—	—	—	—	—	—	—	—	—	—	—
う る ま 市	—	—	—	—	—	—	—	—	—	—	—	—	—	—	—
宮 古 島 市	228	108	120	69	29	40	80	41	39	79	38	41	—	—	—
南 城 市	—	—	—	—	—	—	—	—	—	—	—	—	—	—	—
国 頭 村	—	—	—	—	—	—	—	—	—	—	—	—	—	—	—
大 宜 味 村	59	48	11	21	14	7	15	14	1	23	20	3	—	—	—
東 村	—	—	—	—	—	—	—	—	—	—	—	—	—	—	—
今 帰 仁 村	78	32	46	19	9	10	33	13	20	26	10	16	—	—	—
本 部 町	—	—	—	—	—	—	—	—	—	—	—	—	—	—	—
恩 納 村	—	—	—	—	—	—	—	—	—	—	—	—	—	—	—
宜 野 座 村	—	—	—	—	—	—	—	—	—	—	—	—	—	—	—
金 武 町	—	—	—	—	—	—	—	—	—	—	—	—	—	—	—
伊 江 村	—	—	—	—	—	—	—	—	—	—	—	—	—	—	—
読 谷 村	—	—	—	—	—	—	—	—	—	—	—	—	—	—	—
嘉 手 納 町	—	—	—	—	—	—	—	—	—	—	—	—	—	—	—
北 谷 町	—	—	—	—	—	—	—	—	—	—	—	—	—	—	—
北 中 城 村	—	—	—	—	—	—	—	—	—	—	—	—	—	—	—
中 城 村	—	—	—	—	—	—	—	—	—	—	—	—	—	—	—
西 原 町	—	—	—	—	—	—	—	—	—	—	—	—	—	—	—
与 那 原 町	—	—	—	—	—	—	—	—	—	—	—	—	—	—	—
南 風 原 町	619	237	382	222	86	136	197	73	124	200	78	122	—	—	—
渡 嘉 敷 村	—	—	—	—	—	—	—	—	—	—	—	—	—	—	—
座 間 味 村	—	—	—	—	—	—	—	—	—	—	—	—	—	—	—
粟 国 村	—	—	—	—	—	—	—	—	—	—	—	—	—	—	—
渡 名 喜 村	—	—	—	—	—	—	—	—	—	—	—	—	—	—	—
南 大 東 村	—	—	—	—	—	—	—	—	—	—	—	—	—	—	—
北 大 東 村	—	—	—	—	—	—	—	—	—	—	—	—	—	—	—
伊 平 屋 村	—	—	—	—	—	—	—	—	—	—	—	—	—	—	—
伊 是 名 村	—	—	—	—	—	—	—	—	—	—	—	—	—	—	—
久 米 島 町	—	—	—	—	—	—	—	—	—	—	—	—	—	—	—
八 重 瀬 町	493	193	300	159	63	96	162	57	105	172	73	99	—	—	—
多 良 間 村	—	—	—	—	—	—	—	—	—	—	—	—	—	—	—
竹 富 町	—	—	—	—	—	—	—	—	—	—	—	—	—	—	—
与 那 国 町	—	—	—	—	—	—	—	—	—	—	—	—	—	—	—
<b>私 立</b>	<b>—</b>	<b>—</b>	<b>—</b>	<b>—</b>	<b>—</b>	<b>—</b>	<b>—</b>	<b>—</b>	<b>—</b>	<b>—</b>	<b>—</b>	<b>—</b>	<b>—</b>	<b>—</b>	<b>—</b>
那 覇 市	—	—	—	—	—	—	—	—	—	—	—	—	—	—	—
宜 野 湾 市	—	—	—	—	—	—	—	—	—	—	—	—	—	—	—
浦 添 市	—	—	—	—	—	—	—	—	—	—	—	—	—	—	—
<b>県立定時（再掲）</b>	<b>—</b>	<b>—</b>	<b>—</b>	<b>—</b>	<b>—</b>	<b>—</b>	<b>—</b>	<b>—</b>	<b>—</b>	<b>—</b>	<b>—</b>	<b>—</b>	<b>—</b>	<b>—</b>	<b>—</b>
那 覇 市	—	—	—	—	—	—	—	—	—	—	—	—	—	—	—
石 垣 市	—	—	—	—	—	—	—	—	—	—	—	—	—	—	—
浦 添 市	—	—	—	—	—	—	—	—	—	—	—	—	—	—	—
名 護 市	—	—	—	—	—	—	—	—	—	—	—	—	—	—	—
沖 縄 市	—	—	—	—	—	—	—	—	—	—	—	—	—	—	—
う る ま 市	—	—	—	—	—	—	—	—	—	—	—	—	—	—	—



表46 学科別・学年別・男女別生徒数（本科）（11-11）

区 分	総 合														
	計			1 学年			2 学年			3 学年			4 学年		
	計	男	女	計	男	女	計	男	女	計	男	女	計	男	女
平成30年度	1,932	977	955	646	334	312	653	320	333	633	323	310	-	-	-
令和元年度	<b>1,873</b>	<b>952</b>	<b>921</b>	<b>627</b>	<b>325</b>	<b>302</b>	<b>633</b>	<b>324</b>	<b>309</b>	<b>613</b>	<b>303</b>	<b>310</b>	-	-	-
<b>県 立</b>	<b>1,873</b>	<b>952</b>	<b>921</b>	<b>627</b>	<b>325</b>	<b>302</b>	<b>633</b>	<b>324</b>	<b>309</b>	<b>613</b>	<b>303</b>	<b>310</b>	-	-	-
那 覇 市	-	-	-	-	-	-	-	-	-	-	-	-	-	-	-
宜 野 湾 市	-	-	-	-	-	-	-	-	-	-	-	-	-	-	-
石 垣 市	-	-	-	-	-	-	-	-	-	-	-	-	-	-	-
浦 添 市	695	281	414	240	105	135	232	85	147	223	91	132	-	-	-
名 護 市	-	-	-	-	-	-	-	-	-	-	-	-	-	-	-
糸 満 市	568	388	180	200	135	65	188	136	52	180	117	63	-	-	-
沖 縄 市	-	-	-	-	-	-	-	-	-	-	-	-	-	-	-
豊 見 城 市	-	-	-	-	-	-	-	-	-	-	-	-	-	-	-
う る ま 市	-	-	-	-	-	-	-	-	-	-	-	-	-	-	-
宮 古 島 市	-	-	-	-	-	-	-	-	-	-	-	-	-	-	-
南 城 市	-	-	-	-	-	-	-	-	-	-	-	-	-	-	-
国 頭 村	-	-	-	-	-	-	-	-	-	-	-	-	-	-	-
大 宜 味 村	-	-	-	-	-	-	-	-	-	-	-	-	-	-	-
東 宜 味 村	-	-	-	-	-	-	-	-	-	-	-	-	-	-	-
今 帰 仁 村	-	-	-	-	-	-	-	-	-	-	-	-	-	-	-
本 部 町	-	-	-	-	-	-	-	-	-	-	-	-	-	-	-
恩 納 村	-	-	-	-	-	-	-	-	-	-	-	-	-	-	-
宜 野 座 村	-	-	-	-	-	-	-	-	-	-	-	-	-	-	-
金 武 町	-	-	-	-	-	-	-	-	-	-	-	-	-	-	-
伊 江 村	-	-	-	-	-	-	-	-	-	-	-	-	-	-	-
読 谷 村	-	-	-	-	-	-	-	-	-	-	-	-	-	-	-
嘉 手 納 町	610	283	327	187	85	102	213	103	110	210	95	115	-	-	-
北 谷 町	-	-	-	-	-	-	-	-	-	-	-	-	-	-	-
北 中 城 村	-	-	-	-	-	-	-	-	-	-	-	-	-	-	-
中 城 村	-	-	-	-	-	-	-	-	-	-	-	-	-	-	-
西 原 町	-	-	-	-	-	-	-	-	-	-	-	-	-	-	-
与 那 原 町	-	-	-	-	-	-	-	-	-	-	-	-	-	-	-
南 風 原 町	-	-	-	-	-	-	-	-	-	-	-	-	-	-	-
渡 嘉 敷 村	-	-	-	-	-	-	-	-	-	-	-	-	-	-	-
座 間 味 村	-	-	-	-	-	-	-	-	-	-	-	-	-	-	-
粟 国 村	-	-	-	-	-	-	-	-	-	-	-	-	-	-	-
渡 名 喜 村	-	-	-	-	-	-	-	-	-	-	-	-	-	-	-
南 大 東 村	-	-	-	-	-	-	-	-	-	-	-	-	-	-	-
北 大 東 村	-	-	-	-	-	-	-	-	-	-	-	-	-	-	-
伊 平 屋 村	-	-	-	-	-	-	-	-	-	-	-	-	-	-	-
伊 是 名 村	-	-	-	-	-	-	-	-	-	-	-	-	-	-	-
久 米 島 町	-	-	-	-	-	-	-	-	-	-	-	-	-	-	-
八 重 瀬 町	-	-	-	-	-	-	-	-	-	-	-	-	-	-	-
多 良 間 村	-	-	-	-	-	-	-	-	-	-	-	-	-	-	-
竹 富 町	-	-	-	-	-	-	-	-	-	-	-	-	-	-	-
与 那 国 町	-	-	-	-	-	-	-	-	-	-	-	-	-	-	-
<b>私 立</b>	<b>-</b>	<b>-</b>	<b>-</b>	<b>-</b>	<b>-</b>	<b>-</b>	<b>-</b>	<b>-</b>	<b>-</b>	<b>-</b>	<b>-</b>	<b>-</b>	<b>-</b>	<b>-</b>	<b>-</b>
那 覇 市	-	-	-	-	-	-	-	-	-	-	-	-	-	-	-
宜 野 湾 市	-	-	-	-	-	-	-	-	-	-	-	-	-	-	-
浦 添 市	-	-	-	-	-	-	-	-	-	-	-	-	-	-	-
<b>県立定時（再掲）</b>	<b>-</b>	<b>-</b>	<b>-</b>	<b>-</b>	<b>-</b>	<b>-</b>	<b>-</b>	<b>-</b>	<b>-</b>	<b>-</b>	<b>-</b>	<b>-</b>	<b>-</b>	<b>-</b>	<b>-</b>
那 覇 市	-	-	-	-	-	-	-	-	-	-	-	-	-	-	-
石 垣 市	-	-	-	-	-	-	-	-	-	-	-	-	-	-	-
浦 添 市	-	-	-	-	-	-	-	-	-	-	-	-	-	-	-
名 護 市	-	-	-	-	-	-	-	-	-	-	-	-	-	-	-
沖 縄 市	-	-	-	-	-	-	-	-	-	-	-	-	-	-	-
う る ま 市	-	-	-	-	-	-	-	-	-	-	-	-	-	-	-

高等学校

表47 設置者別・課程別

区 分	計						県 立 ( 全 日 制 )					
	入 学 志 願 者			入 学 者			入 学 志 願 者			入 学 者		
	計	男	女	計	男	女	計	男	女	計	男	女
平成30年度 令和元年度	17,838 <b>17,487</b>	9,292 <b>8,742</b>	8,546 <b>8,745</b>	14,972 <b>14,623</b>	7,678 <b>7,280</b>	7,294 <b>7,343</b>	16,005 <b>15,679</b>	8,207 <b>7,704</b>	7,798 <b>7,975</b>	13,741 <b>13,370</b>	6,982 <b>6,571</b>	6,759 <b>6,799</b>
普通科	<b>11,262</b>	<b>5,332</b>	<b>5,930</b>	<b>9,106</b>	<b>4,286</b>	<b>4,820</b>	<b>9,633</b>	<b>4,420</b>	<b>5,213</b>	<b>8,003</b>	<b>3,680</b>	<b>4,323</b>
農業に関する学科	<b>853</b>	<b>475</b>	<b>378</b>	<b>737</b>	<b>386</b>	<b>351</b>	<b>787</b>	<b>424</b>	<b>363</b>	<b>680</b>	<b>343</b>	<b>337</b>
農 業	257	155	102	226	136	90	191	104	87	169	93	76
園 芸	97	52	45	85	43	42	97	52	45	85	43	42
畜 産	—	—	—	—	—	—	—	—	—	—	—	—
食 品 科 学	149	60	89	131	44	87	149	60	89	131	44	87
農 業 土 木	—	—	—	—	—	—	—	—	—	—	—	—
造 園	101	97	4	76	75	1	101	97	4	76	75	1
林 業	31	29	2	24	22	2	31	29	2	24	22	2
生 活 科 学	92	4	88	86	4	82	92	4	88	86	4	82
そ の 他	126	78	48	109	62	47	126	78	48	109	62	47
工業に関する学科	<b>1,522</b>	<b>1,339</b>	<b>183</b>	<b>1,368</b>	<b>1,198</b>	<b>170</b>	<b>1,482</b>	<b>1,301</b>	<b>181</b>	<b>1,333</b>	<b>1,165</b>	<b>168</b>
機 械	386	381	5	340	335	5	359	356	3	317	314	3
自 動 車	111	106	5	94	90	4	111	106	5	94	90	4
電 気	174	173	1	157	156	1	161	160	1	145	144	1
電 子	65	64	1	62	62	—	65	64	1	62	62	—
情 報 技 術	216	199	17	199	184	15	216	199	17	199	184	15
建 築	110	97	13	105	92	13	110	97	13	105	92	13
設 備 工 業	47	47	—	40	40	—	47	47	—	40	40	—
土 木	81	81	—	64	64	—	81	81	—	64	64	—
科 学 工 業	29	29	—	28	28	—	29	29	—	28	28	—
電 子 機 械	82	81	1	77	76	1	82	81	1	77	76	1
イ ン テ リ ア ン	75	50	25	64	42	22	75	50	25	64	42	22
デ ザ イ ン	116	19	97	112	19	93	116	19	97	112	19	93
印 刷	30	12	18	26	10	16	30	12	18	26	10	16
そ の 他	—	—	—	—	—	—	—	—	—	—	—	—
商業に関する学科	<b>1,446</b>	<b>518</b>	<b>928</b>	<b>1,364</b>	<b>488</b>	<b>876</b>	<b>1,373</b>	<b>481</b>	<b>892</b>	<b>1,306</b>	<b>461</b>	<b>845</b>
商 業	703	238	465	667	222	445	630	201	429	609	195	414
通 経 済	31	14	17	28	13	15	31	14	17	28	13	15
国 際 経 済	88	12	76	77	12	65	88	12	76	77	12	65
会 社 計 算	109	22	87	107	20	87	109	22	87	107	20	87
情 報 処 理	392	220	172	365	211	154	392	220	172	365	211	154
そ の 他	123	12	111	120	10	110	123	12	111	120	10	110
水産に関する学科	<b>67</b>	<b>67</b>	<b>—</b>	<b>58</b>	<b>58</b>	<b>—</b>	<b>67</b>	<b>67</b>	<b>—</b>	<b>58</b>	<b>58</b>	<b>—</b>
海 洋 漁 業	24	24	—	18	18	—	24	24	—	18	18	—
水 産 食 品	—	—	—	—	—	—	—	—	—	—	—	—
海 洋 工 学	43	43	—	40	40	—	43	43	—	40	40	—
情 報 通 信	—	—	—	—	—	—	—	—	—	—	—	—
そ の 他	—	—	—	—	—	—	—	—	—	—	—	—
家庭に関する学科	<b>154</b>	<b>36</b>	<b>118</b>	<b>139</b>	<b>32</b>	<b>107</b>	<b>154</b>	<b>36</b>	<b>118</b>	<b>139</b>	<b>32</b>	<b>107</b>
家 政	—	—	—	—	—	—	—	—	—	—	—	—
被 服	27	2	25	25	2	23	27	2	25	25	2	23
食 物	78	30	48	76	29	47	78	30	48	76	29	47
そ の 他	49	4	45	38	1	37	49	4	45	38	1	37
情報に関する学科	<b>123</b>	<b>85</b>	<b>38</b>	<b>116</b>	<b>79</b>	<b>37</b>	<b>123</b>	<b>85</b>	<b>38</b>	<b>116</b>	<b>79</b>	<b>37</b>
情報システム設計・管理	81	69	12	76	64	12	81	69	12	76	64	12
マルチメディア	42	16	26	40	15	25	42	16	26	40	15	25
福祉に関する学科	<b>77</b>	<b>13</b>	<b>64</b>	<b>68</b>	<b>11</b>	<b>57</b>	<b>77</b>	<b>13</b>	<b>64</b>	<b>68</b>	<b>11</b>	<b>57</b>
その他の専門教育 を施す学科	<b>1,311</b>	<b>523</b>	<b>788</b>	<b>1,040</b>	<b>417</b>	<b>623</b>	<b>1,311</b>	<b>523</b>	<b>788</b>	<b>1,040</b>	<b>417</b>	<b>623</b>
理 国 数	447	213	234	327	151	176	447	213	234	327	151	176
外 語	199	58	141	193	58	135	199	58	141	193	58	135
音 楽 ・ 美 術	35	2	33	35	2	33	35	2	33	35	2	33
体 育	84	63	21	80	59	21	84	63	21	80	59	21
そ の 他	546	187	359	405	147	258	546	187	359	405	147	258
総合学科	<b>672</b>	<b>354</b>	<b>318</b>	<b>627</b>	<b>325</b>	<b>302</b>	<b>672</b>	<b>354</b>	<b>318</b>	<b>627</b>	<b>325</b>	<b>302</b>

小学科別入学状況（本科）

県立（定時制）						私立（全日制）						区 分
入学志願者			入 学 者			入学志願者			入 学 者			
計	男	女	計	男	女	計	男	女	計	男	女	
325	220	105	262	175	87	1,508	865	643	969	521	448	平成30年度 令和元年度
<b>297</b>	<b>194</b>	<b>103</b>	<b>246</b>	<b>157</b>	<b>89</b>	<b>1,511</b>	<b>844</b>	<b>667</b>	<b>1,007</b>	<b>552</b>	<b>455</b>	
<b>118</b>	<b>68</b>	<b>50</b>	<b>96</b>	<b>54</b>	<b>42</b>	<b>1,511</b>	<b>844</b>	<b>667</b>	<b>1,007</b>	<b>552</b>	<b>455</b>	普通科
<b>66</b>	<b>51</b>	<b>15</b>	<b>57</b>	<b>43</b>	<b>14</b>	—	—	—	—	—	—	農業に関する学科
66	51	15	57	43	14	—	—	—	—	—	—	農 業
—	—	—	—	—	—	—	—	—	—	—	—	園 芸
—	—	—	—	—	—	—	—	—	—	—	—	畜 産
—	—	—	—	—	—	—	—	—	—	—	—	食 品 科 学
—	—	—	—	—	—	—	—	—	—	—	—	農 業 土 木
—	—	—	—	—	—	—	—	—	—	—	—	造 園 業
—	—	—	—	—	—	—	—	—	—	—	—	林 業
—	—	—	—	—	—	—	—	—	—	—	—	生 活 科 学
—	—	—	—	—	—	—	—	—	—	—	—	そ の 他
<b>40</b>	<b>38</b>	<b>2</b>	<b>35</b>	<b>33</b>	<b>2</b>	—	—	—	—	—	—	工業に関する学科
27	25	2	23	21	2	—	—	—	—	—	—	機 械
—	—	—	—	—	—	—	—	—	—	—	—	自 動 車
13	13	—	12	12	—	—	—	—	—	—	—	電 気
—	—	—	—	—	—	—	—	—	—	—	—	電 子
—	—	—	—	—	—	—	—	—	—	—	—	情 報 技 術
—	—	—	—	—	—	—	—	—	—	—	—	建 築
—	—	—	—	—	—	—	—	—	—	—	—	設 備 工 業
—	—	—	—	—	—	—	—	—	—	—	—	土 木
—	—	—	—	—	—	—	—	—	—	—	—	科 学 工 業
—	—	—	—	—	—	—	—	—	—	—	—	電 子 機 械
—	—	—	—	—	—	—	—	—	—	—	—	イ ン テ リ ア
—	—	—	—	—	—	—	—	—	—	—	—	デ ザ イ ン
—	—	—	—	—	—	—	—	—	—	—	—	印 刷
—	—	—	—	—	—	—	—	—	—	—	—	そ の 他
<b>73</b>	<b>37</b>	<b>36</b>	<b>58</b>	<b>27</b>	<b>31</b>	—	—	—	—	—	—	商業に関する学科
73	37	36	58	27	31	—	—	—	—	—	—	商 業
—	—	—	—	—	—	—	—	—	—	—	—	商 業 経 済
—	—	—	—	—	—	—	—	—	—	—	—	流 通 経 済
—	—	—	—	—	—	—	—	—	—	—	—	国 際 経 済
—	—	—	—	—	—	—	—	—	—	—	—	会 計
—	—	—	—	—	—	—	—	—	—	—	—	情 報 処 理
—	—	—	—	—	—	—	—	—	—	—	—	そ の 他
—	—	—	—	—	—	—	—	—	—	—	—	水産に関する学科
—	—	—	—	—	—	—	—	—	—	—	—	海 洋 漁 業
—	—	—	—	—	—	—	—	—	—	—	—	水 産 食 品
—	—	—	—	—	—	—	—	—	—	—	—	海 洋 工 学
—	—	—	—	—	—	—	—	—	—	—	—	情 報 通 信
—	—	—	—	—	—	—	—	—	—	—	—	そ の 他
—	—	—	—	—	—	—	—	—	—	—	—	家庭に関する学科
—	—	—	—	—	—	—	—	—	—	—	—	家 政
—	—	—	—	—	—	—	—	—	—	—	—	被 服
—	—	—	—	—	—	—	—	—	—	—	—	食 物
—	—	—	—	—	—	—	—	—	—	—	—	そ の 他
—	—	—	—	—	—	—	—	—	—	—	—	情報に関する学科
—	—	—	—	—	—	—	—	—	—	—	—	情 報 シ ス テ ム 設 計 ・ 管 理
—	—	—	—	—	—	—	—	—	—	—	—	マ ル チ メ デ ィ ア
—	—	—	—	—	—	—	—	—	—	—	—	福祉に関する学科
—	—	—	—	—	—	—	—	—	—	—	—	そ の 他 の 専 門 教 育
—	—	—	—	—	—	—	—	—	—	—	—	を 施 す 学 科
—	—	—	—	—	—	—	—	—	—	—	—	理 数
—	—	—	—	—	—	—	—	—	—	—	—	外 国 語
—	—	—	—	—	—	—	—	—	—	—	—	音 楽 ・ 美 術
—	—	—	—	—	—	—	—	—	—	—	—	体 育
—	—	—	—	—	—	—	—	—	—	—	—	そ の 他
—	—	—	—	—	—	—	—	—	—	—	—	総 合 学 科

高等学校

表48 設置者別・課程別・小学科別生徒数（本科）

区分	計			県立									私立		
				県立計			全日制			定時制			全日制		
	計	男	女	計	男	女	計	男	女	計	男	女	計	男	女
平成30年度	45,658	23,089	22,569	42,801	21,559	21,242	41,454	20,652	20,802	1,347	907	440	2,857	1,530	1,327
令和元年度	<b>44,875</b>	<b>22,687</b>	<b>22,188</b>	<b>41,942</b>	<b>21,099</b>	<b>20,843</b>	<b>40,709</b>	<b>20,264</b>	<b>20,445</b>	<b>1,233</b>	<b>835</b>	<b>398</b>	<b>2,933</b>	<b>1,588</b>	<b>1,345</b>
<b>普通科</b>	<b>28,037</b>	<b>13,574</b>	<b>14,463</b>	<b>25,104</b>	<b>11,986</b>	<b>13,118</b>	<b>24,593</b>	<b>11,670</b>	<b>12,923</b>	<b>511</b>	<b>316</b>	<b>195</b>	<b>2,933</b>	<b>1,588</b>	<b>1,345</b>
<b>農業に関する学科</b>	<b>2,234</b>	<b>1,125</b>	<b>1,109</b>	<b>2,234</b>	<b>1,125</b>	<b>1,109</b>	<b>2,050</b>	<b>991</b>	<b>1,059</b>	<b>184</b>	<b>134</b>	<b>50</b>	—	—	—
農業	670	403	267	670	403	267	486	269	217	184	134	50	—	—	—
園芸	249	112	137	249	112	137	249	112	137	—	—	—	—	—	—
畜産	—	—	—	—	—	—	—	—	—	—	—	—	—	—	—
食品科学	393	123	270	393	123	270	393	123	270	—	—	—	—	—	—
農業士	—	—	—	—	—	—	—	—	—	—	—	—	—	—	—
造園	216	210	6	216	210	6	216	210	6	—	—	—	—	—	—
林業	72	67	5	72	67	5	72	67	5	—	—	—	—	—	—
生活科学	286	12	274	286	12	274	286	12	274	—	—	—	—	—	—
その他	348	198	150	348	198	150	348	198	150	—	—	—	—	—	—
<b>工業に関する学科</b>	<b>4,321</b>	<b>3,812</b>	<b>509</b>	<b>4,321</b>	<b>3,812</b>	<b>509</b>	<b>4,096</b>	<b>3,591</b>	<b>505</b>	<b>225</b>	<b>221</b>	<b>4</b>	—	—	—
機械	1,092	1,080	12	1,092	1,080	12	974	964	10	118	116	2	—	—	—
自動車	280	269	11	280	269	11	280	269	11	—	—	—	—	—	—
電気	580	577	3	580	577	3	493	492	1	87	85	2	—	—	—
電子	196	192	4	196	192	4	196	192	4	—	—	—	—	—	—
情報技術	586	551	35	586	551	35	586	551	35	—	—	—	—	—	—
建設	309	272	37	309	272	37	309	272	37	—	—	—	—	—	—
設備工業	107	106	1	107	106	1	107	106	1	—	—	—	—	—	—
土木	215	211	4	215	211	4	215	211	4	—	—	—	—	—	—
科学工業	90	85	5	90	85	5	90	85	5	—	—	—	—	—	—
電子機械	248	245	3	248	245	3	228	225	3	20	20	—	—	—	—
インテリア	189	121	68	189	121	68	189	121	68	—	—	—	—	—	—
デザイン	332	59	273	332	59	273	332	59	273	—	—	—	—	—	—
印刷	97	44	53	97	44	53	97	44	53	—	—	—	—	—	—
その他	—	—	—	—	—	—	—	—	—	—	—	—	—	—	—
<b>商業に関する学科</b>	<b>4,161</b>	<b>1,414</b>	<b>2,747</b>	<b>4,161</b>	<b>1,414</b>	<b>2,747</b>	<b>3,848</b>	<b>1,250</b>	<b>2,598</b>	<b>313</b>	<b>164</b>	<b>149</b>	—	—	—
商業	2,098	660	1,438	2,098	660	1,438	1,785	496	1,289	313	164	149	—	—	—
流通経済	102	33	69	102	33	69	102	33	69	—	—	—	—	—	—
国際経済	231	39	192	231	39	192	231	39	192	—	—	—	—	—	—
会計	311	60	251	311	60	251	311	60	251	—	—	—	—	—	—
情報処理	1,070	589	481	1,070	589	481	1,070	589	481	—	—	—	—	—	—
その他	349	33	316	349	33	316	349	33	316	—	—	—	—	—	—
<b>水産に関する学科</b>	<b>182</b>	<b>179</b>	<b>3</b>	<b>182</b>	<b>179</b>	<b>3</b>	<b>182</b>	<b>179</b>	<b>3</b>	—	—	—	—	—	—
海洋漁業	63	61	2	63	61	2	63	61	2	—	—	—	—	—	—
水産食品	—	—	—	—	—	—	—	—	—	—	—	—	—	—	—
海洋工学	119	118	1	119	118	1	119	118	1	—	—	—	—	—	—
情報通信	—	—	—	—	—	—	—	—	—	—	—	—	—	—	—
その他	—	—	—	—	—	—	—	—	—	—	—	—	—	—	—
<b>家庭に関する学科</b>	<b>419</b>	<b>85</b>	<b>334</b>	<b>419</b>	<b>85</b>	<b>334</b>	<b>419</b>	<b>85</b>	<b>334</b>	—	—	—	—	—	—
家政	—	—	—	—	—	—	—	—	—	—	—	—	—	—	—
被服	67	3	64	67	3	64	67	3	64	—	—	—	—	—	—
食物	226	79	147	226	79	147	226	79	147	—	—	—	—	—	—
その他	126	3	123	126	3	123	126	3	123	—	—	—	—	—	—
<b>情報に関する学科</b>	<b>330</b>	<b>225</b>	<b>105</b>	<b>330</b>	<b>225</b>	<b>105</b>	<b>330</b>	<b>225</b>	<b>105</b>	—	—	—	—	—	—
情報システム設計・管理	218	184	34	218	184	34	218	184	34	—	—	—	—	—	—
マルチメディア	112	41	71	112	41	71	112	41	71	—	—	—	—	—	—
<b>福祉に関する学科</b>	<b>196</b>	<b>42</b>	<b>154</b>	<b>196</b>	<b>42</b>	<b>154</b>	<b>196</b>	<b>42</b>	<b>154</b>	—	—	—	—	—	—
<b>その他の専門教育を施す学科</b>	<b>3,122</b>	<b>1,279</b>	<b>1,843</b>	<b>3,122</b>	<b>1,279</b>	<b>1,843</b>	<b>3,122</b>	<b>1,279</b>	<b>1,843</b>	—	—	—	—	—	—
数	1,036	494	542	1,036	494	542	1,036	494	542	—	—	—	—	—	—
外国語	594	169	425	594	169	425	594	169	425	—	—	—	—	—	—
音楽美術	106	9	97	106	9	97	106	9	97	—	—	—	—	—	—
体育	234	177	57	234	177	57	234	177	57	—	—	—	—	—	—
その他	1,152	430	722	1,152	430	722	1,152	430	722	—	—	—	—	—	—
<b>総合学科</b>	<b>1,873</b>	<b>952</b>	<b>921</b>	<b>1,873</b>	<b>952</b>	<b>921</b>	<b>1,873</b>	<b>952</b>	<b>921</b>	—	—	—	—	—	—

表49 職名別教員数（本務者）及び休職者等の数（再掲）

区 分	合 計			校 長		副校長		教 頭		主幹教諭		教 諭		助教諭		養護教諭	養護助教諭	栄養教諭	講 師		左記のうち休職者等の数(再掲)				
				男	女	男	女	男	女	男	女	男	女	男	女	男	女	女	女	男	女	計	事務組合	負傷疾病	職務上の
	計	男	女	男	女	男	女	男	女	男	女	男	女	女	女	男	女								
平成30年度	3,570	1,964	1,606	57	7	2	1	96	10	8	-	1,771	1,467	10	7	102	4	-	20	8	115	1	-	31	83
令和元年度	3,529	1,937	1,592	57	7	1	-	97	9	8	-	1,751	1,453	8	6	102	-	-	15	15	91	1	-	28	62
<b>県 立</b>	<b>3,365</b>	<b>1,823</b>	<b>1,542</b>	<b>53</b>	<b>7</b>	<b>-</b>	<b>-</b>	<b>92</b>	<b>9</b>	<b>8</b>	<b>-</b>	<b>1,664</b>	<b>1,423</b>	<b>6</b>	<b>4</b>	<b>99</b>	<b>-</b>	<b>-</b>	<b>-</b>	<b>89</b>	<b>1</b>	<b>-</b>	<b>-</b>	<b>27</b>	<b>61</b>
那 覇 市	709	362	347	9	1	-	-	21	2	1	-	331	320	-	2	22	-	-	-	19	1	-	5	13	
宜 野 湾 市	172	87	85	3	-	-	-	4	1	2	-	77	79	1	-	5	-	-	-	6	-	-	4	2	
石 垣 市	150	91	59	3	-	-	-	4	-	-	-	84	54	-	-	5	-	-	-	5	-	-	-	5	
浦 添 市	347	180	167	5	-	-	-	10	-	1	-	164	157	-	-	10	-	-	-	7	-	-	1	6	
名 護 市	198	112	86	3	-	-	-	6	-	1	-	102	80	-	-	6	-	-	-	12	-	-	3	9	
糸 満 市	137	84	53	2	-	-	-	4	1	-	-	74	48	4	1	3	-	-	-	3	-	-	2	1	
沖 縄 市	343	213	130	5	-	-	-	10	2	1	-	196	119	1	-	9	-	-	-	5	-	-	2	3	
豊 見 城 市	151	75	76	1	2	-	-	3	1	1	-	70	69	-	-	4	-	-	-	3	-	-	-	3	
う る ま 市	276	143	133	6	-	-	-	6	1	1	-	130	125	-	-	7	-	-	-	7	-	-	6	1	
宮 古 島 市	166	101	65	3	1	-	-	5	-	-	-	93	58	-	1	5	-	-	-	6	-	-	-	6	
南 城 市	-	-	-	-	-	-	-	-	-	-	-	-	-	-	-	-	-	-	-	-	-	-	-	-	
国 頭 村	-	-	-	-	-	-	-	-	-	-	-	-	-	-	-	-	-	-	-	-	-	-	-	-	
大 宜 味 村	22	14	8	1	-	-	-	1	-	-	-	12	6	-	-	2	-	-	-	1	-	-	-	1	
東 宜 味 村	-	-	-	-	-	-	-	-	-	-	-	-	-	-	-	-	-	-	-	-	-	-	-	-	
今 帰 仁 村	28	17	11	1	-	-	-	1	-	-	-	15	10	-	-	1	-	-	-	-	-	-	-	-	
本 部 町	25	12	13	1	-	-	-	1	-	-	-	10	12	-	-	1	-	-	-	2	-	-	-	2	
恩 納 村	-	-	-	-	-	-	-	-	-	-	-	-	-	-	-	-	-	-	-	-	-	-	-	-	
宜 野 座 村	29	13	16	-	1	-	-	1	-	-	-	12	14	-	-	1	-	-	-	2	-	-	-	2	
金 武 町	-	-	-	-	-	-	-	-	-	-	-	-	-	-	-	-	-	-	-	-	-	-	-	-	
伊 江 谷 村	-	-	-	-	-	-	-	-	-	-	-	-	-	-	-	-	-	-	-	-	-	-	-	-	
詭 手 納 町	56	27	29	1	-	-	-	1	-	-	-	25	28	-	-	1	-	-	-	2	-	-	1	1	
嘉 北 谷 町	57	27	30	1	-	-	-	1	-	-	-	25	27	-	-	3	-	-	-	2	-	-	-	2	
北 中 城 村	49	26	23	1	-	-	-	2	-	-	-	23	21	-	-	2	-	-	-	2	-	-	-	2	
北 中 城 村	47	19	28	1	-	-	-	1	-	-	-	17	27	-	-	1	-	-	-	1	-	-	-	1	
中 城 原 町	-	-	-	-	-	-	-	-	-	-	-	-	-	-	-	-	-	-	-	-	-	-	-	-	
西 原 町	58	26	32	1	-	-	-	1	1	-	-	24	29	-	-	2	-	-	-	1	-	-	1	-	
与 那 原 町	62	30	32	1	-	-	-	2	-	-	-	27	30	-	-	2	-	-	-	-	-	-	-	-	
南 風 原 町	117	65	52	1	1	-	-	3	-	-	-	61	49	-	-	2	-	-	-	3	-	-	2	1	
渡 嘉 敷 村	-	-	-	-	-	-	-	-	-	-	-	-	-	-	-	-	-	-	-	-	-	-	-	-	
座 間 味 村	-	-	-	-	-	-	-	-	-	-	-	-	-	-	-	-	-	-	-	-	-	-	-	-	
栗 国 村	-	-	-	-	-	-	-	-	-	-	-	-	-	-	-	-	-	-	-	-	-	-	-	-	
渡 名 喜 村	-	-	-	-	-	-	-	-	-	-	-	-	-	-	-	-	-	-	-	-	-	-	-	-	
南 大 東 村	-	-	-	-	-	-	-	-	-	-	-	-	-	-	-	-	-	-	-	-	-	-	-	-	
北 大 東 村	-	-	-	-	-	-	-	-	-	-	-	-	-	-	-	-	-	-	-	-	-	-	-	-	
伊 平 屋 村	-	-	-	-	-	-	-	-	-	-	-	-	-	-	-	-	-	-	-	-	-	-	-	-	
伊 是 名 村	-	-	-	-	-	-	-	-	-	-	-	-	-	-	-	-	-	-	-	-	-	-	-	-	
久 米 島 町	30	24	6	1	-	-	-	1	-	-	-	22	5	-	-	1	-	-	-	-	-	-	-	-	
八 重 瀬 町	136	75	61	2	1	-	-	3	-	-	-	70	56	-	-	4	-	-	-	-	-	-	-	-	
多 良 間 村	-	-	-	-	-	-	-	-	-	-	-	-	-	-	-	-	-	-	-	-	-	-	-	-	
竹 富 町	-	-	-	-	-	-	-	-	-	-	-	-	-	-	-	-	-	-	-	-	-	-	-	-	
与 那 国 町	-	-	-	-	-	-	-	-	-	-	-	-	-	-	-	-	-	-	-	-	-	-	-	-	
<b>私 立</b>	<b>164</b>	<b>114</b>	<b>50</b>	<b>4</b>	<b>-</b>	<b>1</b>	<b>-</b>	<b>5</b>	<b>-</b>	<b>-</b>	<b>-</b>	<b>87</b>	<b>30</b>	<b>2</b>	<b>2</b>	<b>3</b>	<b>-</b>	<b>-</b>	<b>15</b>	<b>15</b>	<b>2</b>	<b>-</b>	<b>-</b>	<b>1</b>	<b>1</b>
那 覇 市	117	82	35	2	-	1	-	3	-	-	-	59	18	2	1	1	-	-	15	15	1	-	-	1	-
宜 野 湾 市	16	7	9	1	-	-	-	1	-	-	-	5	7	-	1	1	-	-	-	-	-	-	-		
浦 添 市	31	25	6	1	-	-	-	1	-	-	-	23	5	-	-	1	-	-	-	-	1	-	-	1	
<b>県立定時(再掲)</b>	<b>155</b>	<b>102</b>	<b>53</b>	<b>1</b>	<b>-</b>	<b>-</b>	<b>-</b>	<b>8</b>	<b>-</b>	<b>-</b>	<b>-</b>	<b>93</b>	<b>45</b>	<b>-</b>	<b>-</b>	<b>8</b>	<b>-</b>	<b>-</b>	<b>-</b>	<b>2</b>	<b>-</b>	<b>-</b>	<b>1</b>	<b>1</b>	
那 覇 市	71	42	29	1	-	-	-	3	-	-	-	38	26	-	-	3	-	-	-	-	-	-	-		
石 垣 市	12	7	5	-	-	-	-	1	-	-	-	6	4	-	-	1	-	-	-	-	-	-	-		
浦 添 市	31	24	7	-	-	-	-	1	-	-	-	23	6	-	-	1	-	-	-	-	-	-	-		
名 護 市	15	10	5	-	-	-	-	1	-	-	-	9	4	-	-	1	-	-	-	-	2	-	1	1	
沖 縄 市	13	10	3	-	-	-	-	1	-	-	-	9	2	-	-	1	-	-	-	-	-	-	-		
う る ま 市	13	9	4	-	-	-	-	1	-	-	-	8	3	-	-	1	-	-	-	-	-	-	-		

高等学校

表50 本務教員のうち産休等代替教員数及び教員数（兼務者）

区 分	本務教員のうち産休等代替				教 員 数 （ 兼 務 者 ）																	
	産休代替		育休代替		合 計			校 長		副校長		教 頭		教 諭		助 教 諭		養護教諭	養護助教諭	栄養教諭	講 師	
	教諭等	養教等	教諭等	養教等	計	男	女	男	女	男	女	男	女	男	女	男	女	女	女	女	男	女
平成30年度 令和元年度	11	—	69	8	622	300	322	—	—	1	—	10	—	113	79	1	3	3	—	—	175	237
	<b>9</b>	<b>—</b>	<b>53</b>	<b>8</b>	<b>614</b>	<b>299</b>	<b>315</b>	<b>—</b>	<b>—</b>	<b>1</b>	<b>—</b>	<b>9</b>	<b>—</b>	<b>98</b>	<b>70</b>	<b>2</b>	<b>—</b>	<b>5</b>	<b>—</b>	<b>—</b>	<b>189</b>	<b>240</b>
県 立	<b>8</b>	<b>—</b>	<b>52</b>	<b>8</b>	<b>511</b>	<b>233</b>	<b>278</b>	<b>—</b>	<b>—</b>	<b>—</b>	<b>—</b>	<b>8</b>	<b>—</b>	<b>52</b>	<b>48</b>	<b>1</b>	<b>—</b>	<b>4</b>	<b>—</b>	<b>—</b>	<b>172</b>	<b>226</b>
那 覇 市	1	—	12	1	75	27	48	—	—	—	—	—	—	—	—	—	—	—	—	—	27	48
宜 野 湾 市	—	—	2	—	15	8	7	—	—	—	—	—	—	—	—	—	—	—	—	—	8	7
石 垣 市	1	—	4	1	17	4	13	—	—	—	—	—	—	—	—	—	—	—	—	—	4	13
浦 添 市	—	—	4	2	69	33	36	—	—	—	—	1	—	7	8	1	—	1	—	—	24	27
名 護 市	3	—	8	1	19	8	11	—	—	—	—	—	—	—	1	—	—	—	—	—	8	10
糸 満 市	—	—	1	—	7	4	3	—	—	—	—	—	—	—	—	—	—	—	—	—	4	3
沖 縄 市	—	—	2	—	55	34	21	—	—	—	—	1	—	6	5	—	—	—	—	—	27	16
豊 見 城 市	—	—	3	—	14	9	5	—	—	—	—	—	—	—	—	—	—	—	—	—	9	5
う る ま 市	—	—	1	—	82	47	35	—	—	—	—	3	—	19	14	—	—	2	—	—	25	19
宮 古 島 市	1	—	5	1	11	3	8	—	—	—	—	—	—	—	—	—	—	—	—	—	3	8
国 城 頭 市	—	—	—	—	—	—	—	—	—	—	—	—	—	—	—	—	—	—	—	—	—	—
大 宜 味 村	—	—	—	1	6	1	5	—	—	—	—	—	—	—	—	—	—	—	—	—	1	5
東 今 帰 仁 村	—	—	—	—	—	—	—	—	—	—	—	—	—	—	—	—	—	—	—	—	—	—
本 部 納 町	—	—	2	—	4	1	3	—	—	—	—	—	—	—	—	—	—	—	—	—	1	3
宜 野 座 村	—	—	2	—	7	4	3	—	—	—	—	—	—	—	—	—	—	—	—	—	4	3
伊 武 江 村	—	—	—	—	—	—	—	—	—	—	—	—	—	—	—	—	—	—	—	—	—	—
読 手 納 町	—	—	1	—	2	1	1	—	—	—	—	—	—	—	—	—	—	—	—	—	1	1
北 中 谷 町	—	—	2	—	10	4	6	—	—	—	—	—	—	—	—	—	—	—	—	—	4	6
北 中 城 村	—	—	1	1	4	1	3	—	—	—	—	—	—	—	—	—	—	—	—	—	1	3
西 原 町	—	—	—	—	—	—	—	—	—	—	—	—	—	—	—	—	—	—	—	—	—	—
与 那 原 町	—	—	—	—	7	2	5	—	—	—	—	—	—	—	—	—	—	—	—	—	2	5
南 風 原 町	—	—	—	—	5	1	4	—	—	—	—	—	—	—	—	—	—	—	—	—	1	4
渡 嘉 敷 村	—	—	1	—	63	22	41	—	—	—	—	2	—	12	14	—	—	1	—	—	8	26
座 間 味 村	—	—	—	—	—	—	—	—	—	—	—	—	—	—	—	—	—	—	—	—	—	—
栗 名 喜 村	—	—	—	—	—	—	—	—	—	—	—	—	—	—	—	—	—	—	—	—	—	—
南 大 東 村	—	—	—	—	—	—	—	—	—	—	—	—	—	—	—	—	—	—	—	—	—	—
北 大 東 村	—	—	—	—	—	—	—	—	—	—	—	—	—	—	—	—	—	—	—	—	—	—
伊 平 屋 村	—	—	—	—	—	—	—	—	—	—	—	—	—	—	—	—	—	—	—	—	—	—
伊 是 名 島 村	—	—	—	—	—	—	—	—	—	—	—	—	—	—	—	—	—	—	—	—	—	—
久 米 重 瀬 町	—	—	—	—	6	4	2	—	—	—	—	—	—	3	2	—	—	—	—	—	1	—
多 良 間 村	2	—	—	—	27	13	14	—	—	—	—	1	—	5	4	—	—	—	—	—	7	10
竹 富 町	—	—	—	—	—	—	—	—	—	—	—	—	—	—	—	—	—	—	—	—	—	—
与 那 国 町	—	—	—	—	—	—	—	—	—	—	—	—	—	—	—	—	—	—	—	—	—	—
私 立	<b>1</b>	<b>—</b>	<b>1</b>	<b>—</b>	<b>103</b>	<b>66</b>	<b>37</b>	<b>—</b>	<b>—</b>	<b>1</b>	<b>—</b>	<b>1</b>	<b>—</b>	<b>46</b>	<b>22</b>	<b>1</b>	<b>—</b>	<b>1</b>	<b>—</b>	<b>—</b>	<b>17</b>	<b>14</b>
那 覇 市	—	—	—	—	45	27	18	—	—	1	—	—	—	18	9	—	—	1	—	—	8	8
宜 野 湾 市	1	—	—	—	19	11	8	—	—	—	—	—	—	9	5	1	—	—	—	—	1	3
浦 添 市	—	—	1	—	39	28	11	—	—	—	—	1	—	19	8	—	—	—	—	—	8	3
県立定時(再掲)	<b>—</b>	<b>—</b>	<b>1</b>	<b>—</b>	<b>47</b>	<b>23</b>	<b>24</b>	<b>—</b>	<b>—</b>	<b>—</b>	<b>—</b>	<b>1</b>	<b>—</b>	<b>8</b>	<b>3</b>	<b>—</b>	<b>—</b>	<b>1</b>	<b>—</b>	<b>—</b>	<b>14</b>	<b>20</b>
那 覇 市	—	—	—	—	14	5	9	—	—	—	—	—	—	—	—	—	—	—	—	—	5	9
石 垣 市	—	—	—	—	5	2	3	—	—	—	—	—	—	—	—	—	—	—	—	—	2	3
浦 添 市	—	—	—	—	5	3	2	—	—	—	—	—	—	—	—	—	—	—	—	—	3	2
名 護 市	—	—	1	—	2	—	2	—	—	—	—	—	—	—	—	—	—	—	—	—	—	2
沖 縄 市	—	—	—	—	5	3	2	—	—	—	—	—	—	—	—	—	—	—	—	—	3	2
う る ま 市	—	—	—	—	16	10	6	—	—	—	—	1	—	8	3	—	—	1	—	—	1	2

表51 帰国生徒・外国人生徒数及び本務教員のうち指導主事等の数

区 分	帰国生徒数				外国人 生徒数	指導主事等			教 務 主 任 等								産休代替		育実 習助 手	
	1学 年	2学 年	3学 年	4学 年		指導 主事	教 育 委 員 等	留 学 者 等	教 務 主 任	学 年 主 任	保 健 主 事	導 生 徒 指	導 進 路 指	学 科 主 任	農 場 長	司 書 教 諭	舎 監	事 務 職 員		実 習 助 手
平成30年度 令和元年度	2 2	— 1	1 1	— —	35 41	23 22	— 11	2 —	71 71	203 200	68 68	68 68	69 69	121 120	6 6	50 53	14 14	— 3	1 2	5 2
<b>県 立</b>	<b>1</b>	<b>—</b>	<b>—</b>	<b>—</b>	<b>11</b>	<b>22</b>	<b>11</b>	<b>—</b>	<b>67</b>	<b>189</b>	<b>67</b>	<b>67</b>	<b>67</b>	<b>108</b>	<b>6</b>	<b>51</b>	<b>11</b>	<b>3</b>	<b>2</b>	<b>2</b>
那覇市	—	—	—	—	1	8	4	—	12	35	12	12	12	16	—	10	1	—	—	—
宜野湾市	—	—	—	—	4	1	—	—	3	9	3	3	3	4	—	2	—	—	—	—
石垣市	—	—	—	—	—	—	—	—	4	10	4	4	4	8	1	2	2	—	1	1
浦添市	—	—	—	—	—	2	2	—	6	18	6	6	6	16	—	5	—	—	—	—
名護市	—	—	—	—	—	—	1	—	4	9	4	4	4	12	1	3	2	1	—	—
糸満市	—	—	—	—	—	2	1	—	2	6	2	2	2	2	—	2	1	—	—	—
沖繩市	—	—	—	—	—	3	—	—	6	16	6	6	6	14	—	5	—	—	—	—
豊見城市	—	—	—	—	—	—	—	—	3	9	3	3	3	5	1	3	—	—	—	—
うるま市	—	—	—	—	5	2	1	—	7	18	7	7	7	10	1	6	—	—	—	—
宮古市	—	—	—	—	—	—	—	—	4	11	4	4	4	9	1	2	—	—	—	—
南城市	—	—	—	—	—	—	—	—	—	—	—	—	—	—	—	—	—	—	—	—
国頭村	—	—	—	—	—	—	—	—	—	—	—	—	—	—	—	—	—	—	—	—
大宜味村	—	—	—	—	—	—	—	—	1	3	1	1	1	1	—	—	1	—	—	—
大東村	—	—	—	—	—	—	—	—	—	—	—	—	—	—	—	—	—	—	—	—
今帰仁村	—	—	—	—	—	—	—	—	1	3	1	1	1	—	—	—	1	—	—	—
本部町	—	—	—	—	—	—	—	—	1	3	1	1	1	—	—	—	—	—	—	—
恩納村	—	—	—	—	—	—	—	—	—	—	—	—	—	—	—	—	—	—	—	—
宜野座村	—	—	—	—	—	—	—	—	1	3	1	1	1	—	—	—	1	2	—	1
金武町	—	—	—	—	—	—	—	—	—	—	—	—	—	—	—	—	—	—	—	—
伊江村	—	—	—	—	—	—	—	—	—	—	—	—	—	—	—	—	—	—	—	—
読谷村	—	—	—	—	—	—	—	—	1	3	1	1	1	—	—	1	—	—	—	—
嘉手納町	—	—	—	—	—	—	—	—	1	3	1	1	1	1	—	1	—	—	—	—
北谷町	1	—	—	—	—	—	—	—	1	3	1	1	1	—	—	1	—	—	—	—
北中城村	—	—	—	—	—	—	1	—	1	3	1	1	1	—	—	1	—	—	—	—
中西城村	—	—	—	—	—	—	—	—	—	—	—	—	—	—	—	—	—	—	—	—
西原町	—	—	—	—	—	—	—	—	1	3	1	1	1	—	—	1	—	—	—	—
与那原町	—	—	—	—	—	—	—	—	1	3	1	1	1	—	—	1	—	—	—	—
南風原町	—	—	—	—	1	2	—	—	2	6	2	2	2	2	—	2	1	—	—	—
渡嘉敷村	—	—	—	—	—	—	—	—	—	—	—	—	—	—	—	—	—	—	—	—
座間味村	—	—	—	—	—	—	—	—	—	—	—	—	—	—	—	—	—	—	—	—
粟国村	—	—	—	—	—	—	—	—	—	—	—	—	—	—	—	—	—	—	—	—
渡名喜村	—	—	—	—	—	—	—	—	—	—	—	—	—	—	—	—	—	—	—	—
南大東村	—	—	—	—	—	—	—	—	—	—	—	—	—	—	—	—	—	—	—	—
北大東村	—	—	—	—	—	—	—	—	—	—	—	—	—	—	—	—	—	—	—	—
伊平屋村	—	—	—	—	—	—	—	—	—	—	—	—	—	—	—	—	—	—	—	—
伊是名村	—	—	—	—	—	—	—	—	—	—	—	—	—	—	—	—	—	—	—	—
久米島町	—	—	—	—	—	—	—	—	1	3	1	1	1	—	1	1	—	—	—	—
八重瀬町	—	—	—	—	—	2	1	—	3	9	3	3	3	8	—	2	1	—	1	—
多良間村	—	—	—	—	—	—	—	—	—	—	—	—	—	—	—	—	—	—	—	—
竹富町	—	—	—	—	—	—	—	—	—	—	—	—	—	—	—	—	—	—	—	—
与那国町	—	—	—	—	—	—	—	—	—	—	—	—	—	—	—	—	—	—	—	—
<b>私 立</b>	<b>1</b>	<b>1</b>	<b>1</b>	<b>—</b>	<b>30</b>	<b>—</b>	<b>—</b>	<b>—</b>	<b>4</b>	<b>11</b>	<b>1</b>	<b>1</b>	<b>2</b>	<b>12</b>	<b>—</b>	<b>2</b>	<b>3</b>	<b>—</b>	<b>—</b>	<b>—</b>
那覇市	1	1	1	—	23	—	—	—	2	6	1	1	1	12	—	1	3	—	—	—
宜野湾市	—	—	—	—	7	—	—	—	1	4	—	—	1	—	—	—	—	—	—	—
浦添市	—	—	—	—	—	—	—	—	1	1	—	—	—	—	—	1	—	—	—	—
<b>県立定時（再掲）</b>	<b>—</b>	<b>—</b>	<b>—</b>	<b>—</b>	<b>1</b>	<b>—</b>	<b>—</b>	<b>—</b>	<b>2</b>	<b>7</b>	<b>2</b>	<b>2</b>	<b>2</b>	<b>—</b>	<b>—</b>	<b>1</b>	<b>—</b>	<b>—</b>	<b>—</b>	<b>—</b>
那覇市	—	—	—	—	1	—	—	—	2	7	2	2	2	—	—	1	—	—	—	—
石垣市	—	—	—	—	—	—	—	—	—	—	—	—	—	—	—	—	—	—	—	—
浦添市	—	—	—	—	—	—	—	—	—	—	—	—	—	—	—	—	—	—	—	—
名護市	—	—	—	—	—	—	—	—	—	—	—	—	—	—	—	—	—	—	—	—
沖繩市	—	—	—	—	—	—	—	—	—	—	—	—	—	—	—	—	—	—	—	—
うるま市	—	—	—	—	—	—	—	—	—	—	—	—	—	—	—	—	—	—	—	—

高等学校

表52 職名別職員数(本務者)

区分	合計			事務職員						実習助手			学校図書館事務員			技術職員			用務員			警備員の他			その他 (再掲) 図書館 事務 従事者
				主事・主事補等			その他																		
	計	男	女	計	男	女	計	男	女	計	男	女	計	男	女	計	男	女	計	男	女	計	男	女	
平成30年度 令和元年度	930 892	397 395	533 497	384 358	122 123	262 235	68 64	12 10	56 54	300 294	155 154	145 140	1 1	— —	1 1	31 32	31 30	— 2	121 115	61 60	60 55	25 28	16 18	9 10	60 59
県立	830	367	463	358	123	235	36	1	35	291	154	137	—	—	—	32	30	2	113	59	54	—	—	—	59
那覇市	137	46	91	69	20	49	7	1	6	42	15	27	—	—	—	—	—	—	19	10	9	—	—	—	10
宜野湾市	33	9	24	17	4	13	1	—	1	9	2	7	—	—	—	—	—	—	6	3	3	—	—	—	3
浦添市	55	28	27	20	7	13	3	—	3	24	16	8	—	—	—	2	2	—	6	3	3	—	—	—	3
名護市	79	41	38	33	14	19	2	—	2	34	22	12	—	—	—	—	—	—	10	5	5	—	—	—	5
糸満市	55	26	29	21	6	15	—	—	—	26	15	11	—	—	—	2	2	—	6	3	3	—	—	—	3
沖繩市	53	35	18	12	5	7	3	—	3	12	6	6	—	—	—	22	22	—	4	2	2	—	—	—	2
豊見城市	85	42	43	36	13	23	4	—	4	35	24	11	—	—	—	—	—	—	10	5	5	—	—	—	5
うるま市	44	22	22	19	6	13	1	—	1	18	12	6	—	—	—	1	1	—	5	3	2	—	—	—	3
宮古島市	73	31	42	30	11	19	5	—	5	25	13	12	—	—	—	2	2	—	11	5	6	—	—	—	5
南城市	55	29	26	19	8	11	3	—	3	24	17	7	—	—	—	2	—	2	7	4	3	—	—	—	4
大東市	—	—	—	—	—	—	—	—	—	—	—	—	—	—	—	—	—	—	—	—	—	—	—	—	—
東宜味村	9	4	5	5	2	3	—	—	—	2	1	1	—	—	—	—	—	—	2	1	1	—	—	—	1
今帰仁村	—	—	—	—	—	—	—	—	—	—	—	—	—	—	—	—	—	—	—	—	—	—	—	—	—
本部町	7	3	4	4	2	2	—	—	—	2	—	2	—	—	—	—	—	—	1	1	—	—	—	—	1
恩納村	7	2	5	3	1	2	1	—	1	1	—	1	—	—	—	—	—	—	2	1	1	—	—	—	1
宜野座村	—	—	—	—	—	—	—	—	—	—	—	—	—	—	—	—	—	—	—	—	—	—	—	—	—
宜野座村	10	2	8	6	1	5	—	—	—	2	—	2	—	—	—	—	—	—	2	1	1	—	—	—	1
金武町	—	—	—	—	—	—	—	—	—	—	—	—	—	—	—	—	—	—	—	—	—	—	—	—	—
伊江村	—	—	—	—	—	—	—	—	—	—	—	—	—	—	—	—	—	—	—	—	—	—	—	—	—
読谷村	10	6	4	6	4	2	—	—	—	2	1	1	—	—	—	—	—	—	2	1	1	—	—	—	1
嘉手納町	11	4	7	6	2	4	—	—	—	3	1	2	—	—	—	—	—	—	2	1	1	—	—	—	1
北谷町	11	4	7	5	3	2	2	—	2	2	—	2	—	—	—	—	—	—	2	1	1	—	—	—	1
北中城村	12	3	9	6	1	5	2	—	2	2	1	1	—	—	—	—	—	—	2	1	1	—	—	—	1
西原町	—	—	—	—	—	—	—	—	—	—	—	—	—	—	—	—	—	—	—	—	—	—	—	—	—
西原町	12	1	11	7	—	7	1	—	1	2	—	2	—	—	—	—	—	—	2	1	1	—	—	—	1
与那原町	10	2	8	6	1	5	—	—	—	2	—	2	—	—	—	—	—	—	2	1	1	—	—	—	1
南風原町	21	7	14	11	4	7	—	—	—	6	1	5	—	—	—	—	—	—	4	2	2	—	—	—	2
渡嘉敷村	—	—	—	—	—	—	—	—	—	—	—	—	—	—	—	—	—	—	—	—	—	—	—	—	—
座間味村	—	—	—	—	—	—	—	—	—	—	—	—	—	—	—	—	—	—	—	—	—	—	—	—	—
栗国村	—	—	—	—	—	—	—	—	—	—	—	—	—	—	—	—	—	—	—	—	—	—	—	—	—
渡名喜村	—	—	—	—	—	—	—	—	—	—	—	—	—	—	—	—	—	—	—	—	—	—	—	—	—
南北大東村	—	—	—	—	—	—	—	—	—	—	—	—	—	—	—	—	—	—	—	—	—	—	—	—	—
北平屋村	—	—	—	—	—	—	—	—	—	—	—	—	—	—	—	—	—	—	—	—	—	—	—	—	—
伊是名村	—	—	—	—	—	—	—	—	—	—	—	—	—	—	—	—	—	—	—	—	—	—	—	—	—
久米島町	10	7	3	4	3	1	—	—	—	3	2	1	—	—	—	1	1	—	2	1	1	—	—	—	1
八重瀬町	31	13	18	13	5	8	1	—	1	13	5	8	—	—	—	—	—	—	4	3	1	—	—	—	3
多良間町	—	—	—	—	—	—	—	—	—	—	—	—	—	—	—	—	—	—	—	—	—	—	—	—	—
竹富町	—	—	—	—	—	—	—	—	—	—	—	—	—	—	—	—	—	—	—	—	—	—	—	—	—
与那国町	—	—	—	—	—	—	—	—	—	—	—	—	—	—	—	—	—	—	—	—	—	—	—	—	—
私立	62	28	34	—	—	—	28	9	19	3	—	3	1	—	1	—	—	—	2	1	1	28	18	10	—
那覇市	55	26	29	—	—	—	22	7	15	2	—	2	1	—	1	—	—	—	2	1	1	28	18	10	—
宜野湾市	3	—	3	—	—	—	3	—	3	—	—	—	—	—	—	—	—	—	—	—	—	—	—	—	—
浦添市	4	2	2	—	—	—	3	2	1	1	—	1	—	—	—	—	—	—	—	—	—	—	—	—	—
県立定時(再掲)	26	19	7	13	8	5	—	—	—	12	10	2	—	—	—	—	—	—	1	1	—	—	—	—	1
那覇市	11	8	3	7	4	3	—	—	—	3	3	—	—	—	—	—	—	—	1	1	—	—	—	—	1
石垣市	2	1	1	1	—	1	—	—	—	1	1	—	—	—	—	—	—	—	—	—	—	—	—	—	—
浦添市	7	5	2	2	1	1	—	—	—	5	4	1	—	—	—	—	—	—	—	—	—	—	—	—	—
名護市	2	2	—	1	1	—	—	—	—	1	1	—	—	—	—	—	—	—	—	—	—	—	—	—	—
沖繩市	2	1	1	1	1	—	—	—	—	1	—	1	—	—	—	—	—	—	—	—	—	—	—	—	—
うるま市	2	2	—	1	1	—	—	—	—	1	1	—	—	—	—	—	—	—	—	—	—	—	—	—	—



表53 学校数・編制方式別学級数

区 分	学校数 (県立)			編制方式別学級数																		
	計	本校	分校	計	幼稚部			小学部				中学部				高等部						
					計	同一年齡 編制	複数年齡 編制	計	単式	複式	重複 障害学級 (再掲)	計	単式	複式	重複 障害学級 (再掲)	計	本科		専攻科	別科	重複 障害学級 (再掲)	
																	単式	複式				
平成30年度	21	19	2	646	10	2	8	237	205	32	146	156	143	13	90	243	238	229	9	5	—	115
令和元年度	21	19	2	633	9	4	5	237	209	28	141	154	142	12	84	233	227	216	11	6	—	108
那 覇 市	1	1	—	20	—	—	—	8	6	2	6	6	5	1	6	6	6	5	1	—	—	6
宜 野 湾 市	—	—	—	—	—	—	—	—	—	—	—	—	—	—	—	—	—	—	—	—	—	—
石 垣 市	1	1	—	20	—	—	—	8	6	2	2	5	4	1	2	7	7	6	1	—	—	2
浦 添 市	4	3	1	135	—	—	—	50	44	6	34	35	32	3	20	50	50	48	2	—	—	24
名 護 市	2	2	—	50	1	—	1	16	16	—	9	13	12	1	7	20	20	19	1	—	—	9
糸 満 市	1	1	—	51	2	2	—	21	19	2	12	13	12	1	7	15	15	15	—	—	—	8
沖 縄 市	2	2	—	129	2	1	1	53	50	3	36	33	32	1	19	41	41	39	2	—	—	25
豊 見 城 市	—	—	—	—	—	—	—	—	—	—	—	—	—	—	—	—	—	—	—	—	—	—
うるま市	2	2	—	18	—	—	—	—	—	—	—	—	—	—	—	18	18	18	—	—	—	—
宮 古 島 市	1	1	—	22	—	—	—	9	7	2	4	4	4	—	1	9	9	8	1	—	—	3
南 城 市	—	—	—	—	—	—	—	—	—	—	—	—	—	—	—	—	—	—	—	—	—	—
国 頭 村	—	—	—	—	—	—	—	—	—	—	—	—	—	—	—	—	—	—	—	—	—	—
大 宜 味 村	—	—	—	—	—	—	—	—	—	—	—	—	—	—	—	—	—	—	—	—	—	—
東 宜 味 村	—	—	—	—	—	—	—	—	—	—	—	—	—	—	—	—	—	—	—	—	—	—
今 帰 仁 村	—	—	—	—	—	—	—	—	—	—	—	—	—	—	—	—	—	—	—	—	—	—
本 部 町	—	—	—	—	—	—	—	—	—	—	—	—	—	—	—	—	—	—	—	—	—	—
恩 納 村	—	—	—	—	—	—	—	—	—	—	—	—	—	—	—	—	—	—	—	—	—	—
宜 野 座 村	—	—	—	—	—	—	—	—	—	—	—	—	—	—	—	—	—	—	—	—	—	—
金 武 町	—	—	—	—	—	—	—	—	—	—	—	—	—	—	—	—	—	—	—	—	—	—
伊 江 村	—	—	—	—	—	—	—	—	—	—	—	—	—	—	—	—	—	—	—	—	—	—
読 谷 村	—	—	—	—	—	—	—	—	—	—	—	—	—	—	—	—	—	—	—	—	—	—
嘉 手 納 町	—	—	—	—	—	—	—	—	—	—	—	—	—	—	—	—	—	—	—	—	—	—
北 谷 町	—	—	—	—	—	—	—	—	—	—	—	—	—	—	—	—	—	—	—	—	—	—
北 中 城 村	2	1	1	55	2	1	1	25	22	3	11	16	16	—	7	12	12	10	2	—	—	5
中 城 村	—	—	—	—	—	—	—	—	—	—	—	—	—	—	—	—	—	—	—	—	—	—
西 原 町	1	1	—	16	—	—	—	4	2	2	—	6	5	1	2	6	6	6	—	—	—	3
与 那 原 町	—	—	—	—	—	—	—	—	—	—	—	—	—	—	—	—	—	—	—	—	—	—
南 風 原 町	2	2	—	25	1	—	1	6	4	2	3	4	3	1	2	14	8	7	1	6	—	3
渡 嘉 敷 村	—	—	—	—	—	—	—	—	—	—	—	—	—	—	—	—	—	—	—	—	—	—
座 間 味 村	—	—	—	—	—	—	—	—	—	—	—	—	—	—	—	—	—	—	—	—	—	—
粟 国 村	—	—	—	—	—	—	—	—	—	—	—	—	—	—	—	—	—	—	—	—	—	—
渡 名 喜 村	—	—	—	—	—	—	—	—	—	—	—	—	—	—	—	—	—	—	—	—	—	—
南 大 東 村	—	—	—	—	—	—	—	—	—	—	—	—	—	—	—	—	—	—	—	—	—	—
北 大 東 村	—	—	—	—	—	—	—	—	—	—	—	—	—	—	—	—	—	—	—	—	—	—
伊 平 屋 村	—	—	—	—	—	—	—	—	—	—	—	—	—	—	—	—	—	—	—	—	—	—
伊 是 名 村	—	—	—	—	—	—	—	—	—	—	—	—	—	—	—	—	—	—	—	—	—	—
久 米 島 町	—	—	—	—	—	—	—	—	—	—	—	—	—	—	—	—	—	—	—	—	—	—
八 重 瀬 町	2	2	—	92	1	—	1	37	33	4	24	19	17	2	11	35	35	35	—	—	—	20
多 良 間 村	—	—	—	—	—	—	—	—	—	—	—	—	—	—	—	—	—	—	—	—	—	—
竹 富 町	—	—	—	—	—	—	—	—	—	—	—	—	—	—	—	—	—	—	—	—	—	—
与 那 国 町	—	—	—	—	—	—	—	—	—	—	—	—	—	—	—	—	—	—	—	—	—	—

特別支援学校

表54 学 年 別

区 分	合 計			幼稚部			小 学 部																				
							計			1年			2年			3年			4年			5年			6年		
	計	男	女	計	男	女	計	男	女	計	男	女	計	男	女	計	男	女	計	男	女	計	男	女			
平成30年度	2,390	1,546	844	40	27	13	738	489	249	136	94	42	133	89	44	103	75	28	116	73	43	129	78	51	121	80	41
<b>令和元年度</b>	<b>2,388</b>	<b>1,536</b>	<b>852</b>	<b>37</b>	<b>25</b>	<b>12</b>	<b>751</b>	<b>495</b>	<b>256</b>	<b>125</b>	<b>81</b>	<b>44</b>	<b>137</b>	<b>92</b>	<b>45</b>	<b>135</b>	<b>90</b>	<b>45</b>	<b>103</b>	<b>73</b>	<b>30</b>	<b>125</b>	<b>79</b>	<b>46</b>	<b>126</b>	<b>80</b>	<b>46</b>
那 覇 市	47	29	18	—	—	—	18	9	9	1	—	1	3	—	3	2	2	—	3	2	1	1	1	—	8	4	4
宜 野 湾 市	—	—	—	—	—	—	—	—	—	—	—	—	—	—	—	—	—	—	—	—	—	—	—	—	—	—	—
石 垣 市	58	37	21	—	—	—	19	14	5	4	3	1	4	3	1	1	1	—	1	1	—	5	4	1	4	2	2
浦 添 市	528	342	186	—	—	—	172	115	57	37	26	11	35	25	10	31	18	13	25	18	7	20	13	7	24	15	9
名 護 市	169	102	67	5	4	1	44	27	17	7	6	1	9	4	5	5	1	4	9	9	—	5	2	3	9	5	4
糸 満 市	187	117	70	8	5	3	72	49	23	11	7	4	10	8	2	14	11	3	15	9	6	13	7	6	9	7	2
沖 縄 市	474	308	166	10	7	3	181	116	65	26	18	8	31	22	9	37	22	15	21	14	7	35	19	16	31	21	10
豊 見 城 市	—	—	—	—	—	—	—	—	—	—	—	—	—	—	—	—	—	—	—	—	—	—	—	—	—	—	—
うるま市	163	109	54	—	—	—	—	—	—	—	—	—	—	—	—	—	—	—	—	—	—	—	—	—	—	—	—
宮 古 島 市	66	37	29	—	—	—	21	11	10	2	1	1	3	1	2	6	3	3	2	1	1	4	3	1	4	2	2
南 城 市	—	—	—	—	—	—	—	—	—	—	—	—	—	—	—	—	—	—	—	—	—	—	—	—	—	—	—
国 頭 村	—	—	—	—	—	—	—	—	—	—	—	—	—	—	—	—	—	—	—	—	—	—	—	—	—	—	—
大 宜 味 村	—	—	—	—	—	—	—	—	—	—	—	—	—	—	—	—	—	—	—	—	—	—	—	—	—	—	—
東 村	—	—	—	—	—	—	—	—	—	—	—	—	—	—	—	—	—	—	—	—	—	—	—	—	—	—	—
今 婦 仁 村	—	—	—	—	—	—	—	—	—	—	—	—	—	—	—	—	—	—	—	—	—	—	—	—	—	—	—
本 部 町	—	—	—	—	—	—	—	—	—	—	—	—	—	—	—	—	—	—	—	—	—	—	—	—	—	—	—
恩 納 村	—	—	—	—	—	—	—	—	—	—	—	—	—	—	—	—	—	—	—	—	—	—	—	—	—	—	—
宜 野 座 村	—	—	—	—	—	—	—	—	—	—	—	—	—	—	—	—	—	—	—	—	—	—	—	—	—	—	—
金 武 町	—	—	—	—	—	—	—	—	—	—	—	—	—	—	—	—	—	—	—	—	—	—	—	—	—	—	—
伊 江 村	—	—	—	—	—	—	—	—	—	—	—	—	—	—	—	—	—	—	—	—	—	—	—	—	—	—	—
読 谷 村	—	—	—	—	—	—	—	—	—	—	—	—	—	—	—	—	—	—	—	—	—	—	—	—	—	—	—
嘉 手 納 町	—	—	—	—	—	—	—	—	—	—	—	—	—	—	—	—	—	—	—	—	—	—	—	—	—	—	—
北 谷 町	—	—	—	—	—	—	—	—	—	—	—	—	—	—	—	—	—	—	—	—	—	—	—	—	—	—	—
北 中 城 村	178	118	60	6	3	3	76	57	19	13	11	2	15	10	5	16	14	2	11	7	4	9	6	3	12	9	3
中 城 村	—	—	—	—	—	—	—	—	—	—	—	—	—	—	—	—	—	—	—	—	—	—	—	—	—	—	—
西 原 町	38	25	13	—	—	—	11	7	4	3	1	2	2	1	1	2	2	—	1	1	—	2	1	1	1	1	—
与 那 原 町	—	—	—	—	—	—	—	—	—	—	—	—	—	—	—	—	—	—	—	—	—	—	—	—	—	—	—
南 風 原 町	112	74	38	3	2	1	11	7	4	2	1	1	2	2	—	1	—	1	—	—	—	2	1	1	4	3	1
渡 嘉 敷 村	—	—	—	—	—	—	—	—	—	—	—	—	—	—	—	—	—	—	—	—	—	—	—	—	—	—	—
座 間 味 村	—	—	—	—	—	—	—	—	—	—	—	—	—	—	—	—	—	—	—	—	—	—	—	—	—	—	—
粟 国 村	—	—	—	—	—	—	—	—	—	—	—	—	—	—	—	—	—	—	—	—	—	—	—	—	—	—	—
渡 名 喜 村	—	—	—	—	—	—	—	—	—	—	—	—	—	—	—	—	—	—	—	—	—	—	—	—	—	—	—
南 大 東 村	—	—	—	—	—	—	—	—	—	—	—	—	—	—	—	—	—	—	—	—	—	—	—	—	—	—	—
北 大 東 村	—	—	—	—	—	—	—	—	—	—	—	—	—	—	—	—	—	—	—	—	—	—	—	—	—	—	—
伊 平 屋 村	—	—	—	—	—	—	—	—	—	—	—	—	—	—	—	—	—	—	—	—	—	—	—	—	—	—	—
伊 是 名 村	—	—	—	—	—	—	—	—	—	—	—	—	—	—	—	—	—	—	—	—	—	—	—	—	—	—	—
久 米 島 町	—	—	—	—	—	—	—	—	—	—	—	—	—	—	—	—	—	—	—	—	—	—	—	—	—	—	—
八 重 瀬 町	368	238	130	5	4	1	126	83	43	19	7	12	23	16	7	20	16	4	15	11	4	29	22	7	20	11	9
多 良 間 村	—	—	—	—	—	—	—	—	—	—	—	—	—	—	—	—	—	—	—	—	—	—	—	—	—	—	—
竹 富 町	—	—	—	—	—	—	—	—	—	—	—	—	—	—	—	—	—	—	—	—	—	—	—	—	—	—	—
与 那 国 町	—	—	—	—	—	—	—	—	—	—	—	—	—	—	—	—	—	—	—	—	—	—	—	—	—	—	—

在 学 者 数

中 学 部												高 等 部																		区 分			
計			1年			2年			3年			計			本 科						専 攻 科												
												1年		2年		3年		1年		2年		3年											
計	男	女	計	男	女	計	男	女	計	男	女	計	男	女	計	男	女	計	男	女	計	男	女	計	男	女	計	男	女		計	男	女
490	302	188	169	100	69	163	108	55	158	94	64	1,122	728	394	345	223	122	415	271	144	342	221	121	9	7	2	8	6	2	3	—	3	平成30年度
<b>504</b>	<b>314</b>	<b>190</b>	<b>170</b>	<b>104</b>	<b>66</b>	<b>165</b>	<b>99</b>	<b>66</b>	<b>169</b>	<b>111</b>	<b>58</b>	<b>1,096</b>	<b>702</b>	<b>394</b>	<b>349</b>	<b>216</b>	<b>133</b>	<b>355</b>	<b>232</b>	<b>123</b>	<b>374</b>	<b>240</b>	<b>134</b>	<b>7</b>	<b>5</b>	<b>2</b>	<b>5</b>	<b>4</b>	<b>1</b>	<b>6</b>	<b>5</b>	<b>1</b>	<b>令和元年度</b>
15	10	5	2	1	1	9	6	3	4	3	1	14	10	4	7	5	2	5	3	2	2	2	—	—	—	—	—	—	—	—	—	—	那 覇 市
—	—	—	—	—	—	—	—	—	—	—	—	—	—	—	—	—	—	—	—	—	—	—	—	—	—	—	—	—	—	—	—	—	宜野湾市
15	9	6	4	2	2	6	4	2	5	3	2	24	14	10	5	5	—	12	5	7	7	4	3	—	—	—	—	—	—	—	—	—	石 垣 市
120	72	48	38	20	18	35	22	13	47	30	17	236	155	81	84	51	33	83	60	23	69	44	25	—	—	—	—	—	—	—	—	—	浦 添 市
42	26	16	16	9	7	15	9	6	11	8	3	78	45	33	22	11	11	27	17	10	29	17	12	—	—	—	—	—	—	—	—	—	名 護 市
47	29	18	16	10	6	17	8	9	14	11	3	60	34	26	20	13	7	20	9	11	20	12	8	—	—	—	—	—	—	—	—	—	糸 満 市
108	72	36	37	26	11	34	21	13	37	25	12	175	113	62	51	31	20	54	36	18	70	46	24	—	—	—	—	—	—	—	—	—	沖 縄 市
—	—	—	—	—	—	—	—	—	—	—	—	—	—	—	—	—	—	—	—	—	—	—	—	—	—	—	—	—	—	—	—	—	豊見城市
—	—	—	—	—	—	—	—	—	—	—	—	163	109	54	55	37	18	54	36	18	54	36	18	—	—	—	—	—	—	—	—	—	うるま市
10	5	5	3	2	1	4	3	1	3	—	3	35	21	14	11	6	5	12	6	6	12	9	3	—	—	—	—	—	—	—	—	—	宮古島市
—	—	—	—	—	—	—	—	—	—	—	—	—	—	—	—	—	—	—	—	—	—	—	—	—	—	—	—	—	—	—	—	—	南 城 市
—	—	—	—	—	—	—	—	—	—	—	—	—	—	—	—	—	—	—	—	—	—	—	—	—	—	—	—	—	—	—	—	—	国 頭 村
—	—	—	—	—	—	—	—	—	—	—	—	—	—	—	—	—	—	—	—	—	—	—	—	—	—	—	—	—	—	—	—	—	大宜味村
—	—	—	—	—	—	—	—	—	—	—	—	—	—	—	—	—	—	—	—	—	—	—	—	—	—	—	—	—	—	—	—	—	東 村
—	—	—	—	—	—	—	—	—	—	—	—	—	—	—	—	—	—	—	—	—	—	—	—	—	—	—	—	—	—	—	—	—	今帰仁村
—	—	—	—	—	—	—	—	—	—	—	—	—	—	—	—	—	—	—	—	—	—	—	—	—	—	—	—	—	—	—	—	—	本 部 町
—	—	—	—	—	—	—	—	—	—	—	—	—	—	—	—	—	—	—	—	—	—	—	—	—	—	—	—	—	—	—	—	—	恩 納 村
—	—	—	—	—	—	—	—	—	—	—	—	—	—	—	—	—	—	—	—	—	—	—	—	—	—	—	—	—	—	—	—	—	宜野座村
—	—	—	—	—	—	—	—	—	—	—	—	—	—	—	—	—	—	—	—	—	—	—	—	—	—	—	—	—	—	—	—	—	金 武 町
—	—	—	—	—	—	—	—	—	—	—	—	—	—	—	—	—	—	—	—	—	—	—	—	—	—	—	—	—	—	—	—	—	伊 江 村
—	—	—	—	—	—	—	—	—	—	—	—	—	—	—	—	—	—	—	—	—	—	—	—	—	—	—	—	—	—	—	—	—	読 谷 村
—	—	—	—	—	—	—	—	—	—	—	—	—	—	—	—	—	—	—	—	—	—	—	—	—	—	—	—	—	—	—	—	—	嘉手納町
—	—	—	—	—	—	—	—	—	—	—	—	—	—	—	—	—	—	—	—	—	—	—	—	—	—	—	—	—	—	—	—	—	北 谷 町
49	26	23	11	5	6	18	7	11	20	14	6	47	32	15	10	7	3	15	9	6	22	16	6	—	—	—	—	—	—	—	—	—	北中城村
—	—	—	—	—	—	—	—	—	—	—	—	—	—	—	—	—	—	—	—	—	—	—	—	—	—	—	—	—	—	—	—	—	中 城 村
15	11	4	5	3	2	2	2	—	8	6	2	12	7	5	5	3	2	4	1	3	3	3	—	—	—	—	—	—	—	—	—	—	西 原 町
—	—	—	—	—	—	—	—	—	—	—	—	—	—	—	—	—	—	—	—	—	—	—	—	—	—	—	—	—	—	—	—	—	与那原町
11	7	4	2	2	—	5	3	2	4	2	2	87	58	29	21	13	8	23	16	7	25	15	10	7	5	2	5	4	1	6	5	1	南風原町
—	—	—	—	—	—	—	—	—	—	—	—	—	—	—	—	—	—	—	—	—	—	—	—	—	—	—	—	—	—	—	—	—	渡嘉敷村
—	—	—	—	—	—	—	—	—	—	—	—	—	—	—	—	—	—	—	—	—	—	—	—	—	—	—	—	—	—	—	—	—	座間味村
—	—	—	—	—	—	—	—	—	—	—	—	—	—	—	—	—	—	—	—	—	—	—	—	—	—	—	—	—	—	—	—	—	栗 国 村
—	—	—	—	—	—	—	—	—	—	—	—	—	—	—	—	—	—	—	—	—	—	—	—	—	—	—	—	—	—	—	—	—	渡名喜村
—	—	—	—	—	—	—	—	—	—	—	—	—	—	—	—	—	—	—	—	—	—	—	—	—	—	—	—	—	—	—	—	—	南大東村
—	—	—	—	—	—	—	—	—	—	—	—	—	—	—	—	—	—	—	—	—	—	—	—	—	—	—	—	—	—	—	—	—	北大東村
—	—	—	—	—	—	—	—	—	—	—	—	—	—	—	—	—	—	—	—	—	—	—	—	—	—	—	—	—	—	—	—	—	伊平屋村
—	—	—	—	—	—	—	—	—	—	—	—	—	—	—	—	—	—	—	—	—	—	—	—	—	—	—	—	—	—	—	—	—	伊是名村
—	—	—	—	—	—	—	—	—	—	—	—	—	—	—	—	—	—	—	—	—	—	—	—	—	—	—	—	—	—	—	—	—	久米島町
72	47	25	36	24	12	20	14	6	16	9	7	165	104	61	58	34	24	46	34	12	61	36	25	—	—	—	—	—	—	—	—	—	八重瀬町
—	—	—	—	—	—	—	—	—	—	—	—	—	—	—	—	—	—	—	—	—	—	—	—	—	—	—	—	—	—	—	—	—	多良間村
—	—	—	—	—	—	—	—	—	—	—	—	—	—	—	—	—	—	—	—	—	—	—	—	—	—	—	—	—	—	—	—	—	竹 富 町
—	—	—	—	—	—	—	—	—	—	—	—	—	—	—	—	—	—	—	—	—	—	—	—	—	—	—	—	—	—	—	—	—	与那国町

特別支援学校

表55 年 齡 別

区 分	合計			幼 稚 園												小 学 部											
				計			3歳			4歳			5歳			計			6~11歳			12~14歳			15歳以上		
	計	男	女	計	男	女	計	男	女	計	男	女	計	男	女	計	男	女	計	男	女	計	男	女	計	男	女
平成30年度	2,390	1,546	844	40	27	13	5	3	2	15	12	3	20	12	8	738	489	249	729	483	246	9	6	3	-	-	-
令和元年度	<b>2,388</b>	<b>1,536</b>	<b>852</b>	<b>37</b>	<b>25</b>	<b>12</b>	<b>2</b>	<b>1</b>	<b>1</b>	<b>9</b>	<b>3</b>	<b>6</b>	<b>26</b>	<b>21</b>	<b>5</b>	<b>751</b>	<b>495</b>	<b>256</b>	<b>748</b>	<b>493</b>	<b>255</b>	<b>3</b>	<b>2</b>	<b>1</b>	-	-	-
那 覇 市	47	29	18	-	-	-	-	-	-	-	-	-	-	-	-	18	9	9	18	9	9	-	-	-	-	-	-
宜野湾市	-	-	-	-	-	-	-	-	-	-	-	-	-	-	-	-	-	-	-	-	-	-	-	-	-	-	-
石 垣 市	58	37	21	-	-	-	-	-	-	-	-	-	-	-	-	19	14	5	19	14	5	-	-	-	-	-	-
浦 添 市	528	342	186	-	-	-	-	-	-	-	-	-	-	-	-	172	115	57	171	115	56	1	-	1	-	-	-
名 護 市	169	102	67	5	4	1	-	-	-	1	-	1	4	4	-	44	27	17	42	25	17	2	2	-	-	-	-
糸 満 市	187	117	70	8	5	3	-	-	-	3	1	2	5	4	1	72	49	23	72	49	23	-	-	-	-	-	-
冲 縄 市	474	308	166	10	7	3	-	-	-	1	-	1	9	7	2	181	116	65	181	116	65	-	-	-	-	-	-
豊見城市	-	-	-	-	-	-	-	-	-	-	-	-	-	-	-	-	-	-	-	-	-	-	-	-	-	-	-
うるま市	163	109	54	-	-	-	-	-	-	-	-	-	-	-	-	-	-	-	-	-	-	-	-	-	-	-	-
宮古島市	66	37	29	-	-	-	-	-	-	-	-	-	-	-	-	21	11	10	21	11	10	-	-	-	-	-	-
南 城 市	-	-	-	-	-	-	-	-	-	-	-	-	-	-	-	-	-	-	-	-	-	-	-	-	-	-	-
国 頭 村	-	-	-	-	-	-	-	-	-	-	-	-	-	-	-	-	-	-	-	-	-	-	-	-	-	-	-
大宜味村	-	-	-	-	-	-	-	-	-	-	-	-	-	-	-	-	-	-	-	-	-	-	-	-	-	-	-
東 村	-	-	-	-	-	-	-	-	-	-	-	-	-	-	-	-	-	-	-	-	-	-	-	-	-	-	-
今帰仁村	-	-	-	-	-	-	-	-	-	-	-	-	-	-	-	-	-	-	-	-	-	-	-	-	-	-	-
本 部 町	-	-	-	-	-	-	-	-	-	-	-	-	-	-	-	-	-	-	-	-	-	-	-	-	-	-	-
恩 納 村	-	-	-	-	-	-	-	-	-	-	-	-	-	-	-	-	-	-	-	-	-	-	-	-	-	-	-
宜野座村	-	-	-	-	-	-	-	-	-	-	-	-	-	-	-	-	-	-	-	-	-	-	-	-	-	-	-
金 武 町	-	-	-	-	-	-	-	-	-	-	-	-	-	-	-	-	-	-	-	-	-	-	-	-	-	-	-
伊 江 村	-	-	-	-	-	-	-	-	-	-	-	-	-	-	-	-	-	-	-	-	-	-	-	-	-	-	-
読 谷 村	-	-	-	-	-	-	-	-	-	-	-	-	-	-	-	-	-	-	-	-	-	-	-	-	-	-	-
嘉手納町	-	-	-	-	-	-	-	-	-	-	-	-	-	-	-	-	-	-	-	-	-	-	-	-	-	-	-
北 谷 町	-	-	-	-	-	-	-	-	-	-	-	-	-	-	-	-	-	-	-	-	-	-	-	-	-	-	-
北中城村	178	118	60	6	3	3	1	-	1	3	1	2	2	2	-	76	57	19	76	57	19	-	-	-	-	-	-
中 城 村	-	-	-	-	-	-	-	-	-	-	-	-	-	-	-	-	-	-	-	-	-	-	-	-	-	-	-
西 原 町	38	25	13	-	-	-	-	-	-	-	-	-	-	-	-	11	7	4	11	7	4	-	-	-	-	-	-
与那原町	-	-	-	-	-	-	-	-	-	-	-	-	-	-	-	-	-	-	-	-	-	-	-	-	-	-	-
南風原町	112	74	38	3	2	1	-	-	-	1	1	-	2	1	1	11	7	4	11	7	4	-	-	-	-	-	-
渡嘉敷村	-	-	-	-	-	-	-	-	-	-	-	-	-	-	-	-	-	-	-	-	-	-	-	-	-	-	-
座間味村	-	-	-	-	-	-	-	-	-	-	-	-	-	-	-	-	-	-	-	-	-	-	-	-	-	-	-
粟 国 村	-	-	-	-	-	-	-	-	-	-	-	-	-	-	-	-	-	-	-	-	-	-	-	-	-	-	-
渡名喜村	-	-	-	-	-	-	-	-	-	-	-	-	-	-	-	-	-	-	-	-	-	-	-	-	-	-	-
南大東村	-	-	-	-	-	-	-	-	-	-	-	-	-	-	-	-	-	-	-	-	-	-	-	-	-	-	-
北大東村	-	-	-	-	-	-	-	-	-	-	-	-	-	-	-	-	-	-	-	-	-	-	-	-	-	-	-
伊平屋村	-	-	-	-	-	-	-	-	-	-	-	-	-	-	-	-	-	-	-	-	-	-	-	-	-	-	-
伊是名村	-	-	-	-	-	-	-	-	-	-	-	-	-	-	-	-	-	-	-	-	-	-	-	-	-	-	-
久米島町	-	-	-	-	-	-	-	-	-	-	-	-	-	-	-	-	-	-	-	-	-	-	-	-	-	-	-
八重瀬町	368	238	130	5	4	1	1	1	-	-	-	-	4	3	1	126	83	43	126	83	43	-	-	-	-	-	-
多良間村	-	-	-	-	-	-	-	-	-	-	-	-	-	-	-	-	-	-	-	-	-	-	-	-	-	-	-
竹 富 町	-	-	-	-	-	-	-	-	-	-	-	-	-	-	-	-	-	-	-	-	-	-	-	-	-	-	-
与那国町	-	-	-	-	-	-	-	-	-	-	-	-	-	-	-	-	-	-	-	-	-	-	-	-	-	-	-

在学者数

中 学 部									高 等 部												区 分					
計			12~14歳			15歳以上			計			本 科						専攻科								
												15~17歳			18歳以上			18~20歳				21歳以上				
計	男	女	計	男	女	計	男	女	計	男	女	計	男	女	計	男	女	計	男	女		計	男	女	計	男
490	302	188	484	298	186	6	4	2	1,122	728	394	1,057	689	368	46	27	19	—	—	—	19	12	7	平成30年度		
<b>504</b>	<b>314</b>	<b>190</b>	<b>493</b>	<b>308</b>	<b>185</b>	<b>11</b>	<b>6</b>	<b>5</b>	<b>1,096</b>	<b>702</b>	<b>394</b>	<b>1,038</b>	<b>664</b>	<b>374</b>	<b>40</b>	<b>24</b>	<b>16</b>	<b>2</b>	<b>2</b>	<b>—</b>	<b>16</b>	<b>12</b>	<b>4</b>	<b>令和元年度</b>		
15	10	5	14	9	5	1	1	—	14	10	4	14	10	4	—	—	—	—	—	—	—	—	—	那 覇 市		
—	—	—	—	—	—	—	—	—	—	—	—	—	—	—	—	—	—	—	—	—	—	—	—	宜野湾市		
15	9	6	15	9	6	—	—	—	24	14	10	23	14	9	1	—	1	—	—	—	—	—	—	石 垣 市		
120	72	48	116	70	46	4	2	2	236	155	81	234	154	80	2	1	1	—	—	—	—	—	—	浦 添 市		
42	26	16	41	25	16	1	1	—	78	45	33	76	45	31	2	—	2	—	—	—	—	—	—	名 護 市		
47	29	18	46	28	18	1	1	—	60	34	26	57	32	25	3	2	1	—	—	—	—	—	—	糸 満 市		
108	72	36	108	72	36	—	—	—	175	113	62	175	113	62	—	—	—	—	—	—	—	—	—	冲 縄 市		
—	—	—	—	—	—	—	—	—	—	—	—	—	—	—	—	—	—	—	—	—	—	—	—	豊見城市		
—	—	—	—	—	—	—	—	—	163	109	54	154	102	52	9	7	2	—	—	—	—	—	—	うるま市		
10	5	5	7	5	2	3	—	3	35	21	14	35	21	14	—	—	—	—	—	—	—	—	—	宮古島市		
—	—	—	—	—	—	—	—	—	—	—	—	—	—	—	—	—	—	—	—	—	—	—	—	南 城 市		
—	—	—	—	—	—	—	—	—	—	—	—	—	—	—	—	—	—	—	—	—	—	—	—	国 頭 村		
—	—	—	—	—	—	—	—	—	—	—	—	—	—	—	—	—	—	—	—	—	—	—	—	大宜味村		
—	—	—	—	—	—	—	—	—	—	—	—	—	—	—	—	—	—	—	—	—	—	—	—	東 村		
—	—	—	—	—	—	—	—	—	—	—	—	—	—	—	—	—	—	—	—	—	—	—	—	今帰仁村		
—	—	—	—	—	—	—	—	—	—	—	—	—	—	—	—	—	—	—	—	—	—	—	—	本 部 町		
—	—	—	—	—	—	—	—	—	—	—	—	—	—	—	—	—	—	—	—	—	—	—	—	恩 納 村		
—	—	—	—	—	—	—	—	—	—	—	—	—	—	—	—	—	—	—	—	—	—	—	—	宜野座村		
—	—	—	—	—	—	—	—	—	—	—	—	—	—	—	—	—	—	—	—	—	—	—	—	金 武 町		
—	—	—	—	—	—	—	—	—	—	—	—	—	—	—	—	—	—	—	—	—	—	—	—	伊 江 村		
—	—	—	—	—	—	—	—	—	—	—	—	—	—	—	—	—	—	—	—	—	—	—	—	読 谷 村		
—	—	—	—	—	—	—	—	—	—	—	—	—	—	—	—	—	—	—	—	—	—	—	—	嘉手納町		
—	—	—	—	—	—	—	—	—	—	—	—	—	—	—	—	—	—	—	—	—	—	—	—	北 谷 町		
49	26	23	49	26	23	—	—	—	47	32	15	47	32	15	—	—	—	—	—	—	—	—	—	北中城村		
—	—	—	—	—	—	—	—	—	—	—	—	—	—	—	—	—	—	—	—	—	—	—	—	中 城 村		
15	11	4	15	11	4	—	—	—	12	7	5	12	7	5	—	—	—	—	—	—	—	—	—	西 原 町		
—	—	—	—	—	—	—	—	—	—	—	—	—	—	—	—	—	—	—	—	—	—	—	—	与那原町		
11	7	4	10	6	4	1	1	—	87	58	29	46	30	16	23	14	9	2	2	—	16	12	4	南風原町		
—	—	—	—	—	—	—	—	—	—	—	—	—	—	—	—	—	—	—	—	—	—	—	—	渡嘉敷村		
—	—	—	—	—	—	—	—	—	—	—	—	—	—	—	—	—	—	—	—	—	—	—	—	座間味村		
—	—	—	—	—	—	—	—	—	—	—	—	—	—	—	—	—	—	—	—	—	—	—	—	粟 国 村		
—	—	—	—	—	—	—	—	—	—	—	—	—	—	—	—	—	—	—	—	—	—	—	—	渡名喜村		
—	—	—	—	—	—	—	—	—	—	—	—	—	—	—	—	—	—	—	—	—	—	—	—	南大東村		
—	—	—	—	—	—	—	—	—	—	—	—	—	—	—	—	—	—	—	—	—	—	—	—	北大東村		
—	—	—	—	—	—	—	—	—	—	—	—	—	—	—	—	—	—	—	—	—	—	—	—	伊平屋村		
—	—	—	—	—	—	—	—	—	—	—	—	—	—	—	—	—	—	—	—	—	—	—	—	伊是名村		
—	—	—	—	—	—	—	—	—	—	—	—	—	—	—	—	—	—	—	—	—	—	—	—	久米島町		
72	47	25	72	47	25	—	—	—	165	104	61	165	104	61	—	—	—	—	—	—	—	—	—	八重瀬町		
—	—	—	—	—	—	—	—	—	—	—	—	—	—	—	—	—	—	—	—	—	—	—	—	多良間村		
—	—	—	—	—	—	—	—	—	—	—	—	—	—	—	—	—	—	—	—	—	—	—	—	竹 富 町		
—	—	—	—	—	—	—	—	—	—	—	—	—	—	—	—	—	—	—	—	—	—	—	—	与那国町		

表56 通学状況別在学者数

区分	合計				寄宿舍				家庭(下宿を含む)				児童福祉施設				国立療養所重症棟				その他の医療機関									
	計	幼稚園部	小学部	中学部	高等部	計	幼稚園部	小学部	中学部	高等部	計	幼稚園部	小学部	中学部	高等部	計	幼稚園部	小学部	中学部	高等部	計	幼稚園部	小学部	中学部	高等部					
平成30年度	2,390	40	738	490	1,122	309	-	2	42	265	1,939	40	693	416	790	83	-	19	20	44	2	-	-	2	57	-	24	12	21	
令和元年度	<b>2,388</b>	<b>37</b>	<b>751</b>	<b>504</b>	<b>1,096</b>	<b>311</b>	<b>-</b>	<b>4</b>	<b>50</b>	<b>257</b>	<b>1,968</b>	<b>36</b>	<b>715</b>	<b>430</b>	<b>787</b>	<b>75</b>	<b>3</b>	<b>19</b>	<b>15</b>	<b>40</b>	<b>3</b>	<b>-</b>	<b>1</b>	<b>2</b>	<b>31</b>	<b>-</b>	<b>13</b>	<b>8</b>	<b>10</b>	
那覇市	47	-	18	15	14	-	-	-	-	-	23	-	7	10	6	24	-	-	-	-	-	-	-	-	-	-	-	-	-	
石川市	58	-	19	15	24	18	-	-	4	14	40	-	19	11	10	-	-	-	-	-	-	-	-	-	-	-	-	-	-	
浦添市	528	-	172	120	236	57	-	1	19	37	463	-	170	97	196	1	-	-	-	-	1	-	-	-	7	-	1	4	2	
名護市	169	5	44	42	78	26	-	-	4	22	124	4	43	33	44	17	1	1	5	10	2	-	-	-	-	-	-	-	-	
糸満市	187	8	72	47	60	-	-	-	-	-	171	8	66	45	52	16	-	-	6	2	8	-	-	-	-	-	-	-	-	
沖繩市	474	10	181	108	175	-	-	-	-	-	464	10	180	107	167	-	-	-	-	-	-	-	-	-	-	10	1	1	8	
豊見城市	-	-	-	-	-	-	-	-	-	-	-	-	-	-	-	-	-	-	-	-	-	-	-	-	-	-	-	-	-	
宮古市	163	-	-	-	163	133	-	-	-	133	30	-	-	-	30	-	-	-	-	-	-	-	-	-	-	-	-	-	-	
南城市	66	-	21	10	35	17	-	1	6	10	48	-	20	3	25	1	-	-	1	-	-	-	-	-	-	-	-	-	-	
国頭市	-	-	-	-	-	-	-	-	-	-	-	-	-	-	-	-	-	-	-	-	-	-	-	-	-	-	-	-	-	-
大宜味村	-	-	-	-	-	-	-	-	-	-	-	-	-	-	-	-	-	-	-	-	-	-	-	-	-	-	-	-	-	-
東归仁村	-	-	-	-	-	-	-	-	-	-	-	-	-	-	-	-	-	-	-	-	-	-	-	-	-	-	-	-	-	-
本部町	-	-	-	-	-	-	-	-	-	-	-	-	-	-	-	-	-	-	-	-	-	-	-	-	-	-	-	-	-	-
野座間町	-	-	-	-	-	-	-	-	-	-	-	-	-	-	-	-	-	-	-	-	-	-	-	-	-	-	-	-	-	-
武江村	-	-	-	-	-	-	-	-	-	-	-	-	-	-	-	-	-	-	-	-	-	-	-	-	-	-	-	-	-	-
伊座村	-	-	-	-	-	-	-	-	-	-	-	-	-	-	-	-	-	-	-	-	-	-	-	-	-	-	-	-	-	-
嘉手納町	-	-	-	-	-	-	-	-	-	-	-	-	-	-	-	-	-	-	-	-	-	-	-	-	-	-	-	-	-	-
北谷町	-	-	-	-	-	-	-	-	-	-	-	-	-	-	-	-	-	-	-	-	-	-	-	-	-	-	-	-	-	-
中谷町	178	6	76	49	47	14	-	1	5	8	164	6	75	44	39	-	-	-	-	-	-	-	-	-	-	-	-	-	-	-
城西村	-	-	-	-	-	-	-	-	-	-	-	-	-	-	-	-	-	-	-	-	-	-	-	-	-	-	-	-	-	-
原那町	38	-	11	15	12	-	-	-	-	-	23	-	-	11	12	-	-	-	-	-	-	1	-	-	1	-	14	-	11	3
原那町	112	3	11	11	87	20	-	1	4	15	91	3	10	7	71	1	-	-	-	-	-	-	-	-	-	-	-	-	-	-
敷味村	-	-	-	-	-	-	-	-	-	-	-	-	-	-	-	-	-	-	-	-	-	-	-	-	-	-	-	-	-	-
間名村	-	-	-	-	-	-	-	-	-	-	-	-	-	-	-	-	-	-	-	-	-	-	-	-	-	-	-	-	-	-
国名村	-	-	-	-	-	-	-	-	-	-	-	-	-	-	-	-	-	-	-	-	-	-	-	-	-	-	-	-	-	-
東大平村	-	-	-	-	-	-	-	-	-	-	-	-	-	-	-	-	-	-	-	-	-	-	-	-	-	-	-	-	-	-
東屋名村	-	-	-	-	-	-	-	-	-	-	-	-	-	-	-	-	-	-	-	-	-	-	-	-	-	-	-	-	-	-
伊平島町	-	-	-	-	-	-	-	-	-	-	-	-	-	-	-	-	-	-	-	-	-	-	-	-	-	-	-	-	-	-
久米重良町	-	-	-	-	-	-	-	-	-	-	-	-	-	-	-	-	-	-	-	-	-	-	-	-	-	-	-	-	-	-
八重瀬町	368	5	126	72	165	26	-	-	8	18	327	5	125	62	135	15	-	-	-	-	-	-	-	-	-	-	-	-	-	-
間宮町	-	-	-	-	-	-	-	-	-	-	-	-	-	-	-	-	-	-	-	-	-	-	-	-	-	-	-	-	-	-
那覇市	-	-	-	-	-	-	-	-	-	-	-	-	-	-	-	-	-	-	-	-	-	-	-	-	-	-	-	-	-	-
与那国町	-	-	-	-	-	-	-	-	-	-	-	-	-	-	-	-	-	-	-	-	-	-	-	-	-	-	-	-	-	-

表57 高等部の学科別在学者数及び入学者数（本科）

区分	在学者数										本科への入学者数 (再掲)			
	計		本科		専攻科		別科		計	男	女	計	男	女
	男	女	男	女	男	女	男	女						
平成30年度	728	394	1,102	715	387	20	13	7	—	—	—	294	194	100
<b>令和元年度</b>	<b>702</b>	<b>394</b>	<b>1,078</b>	<b>688</b>	<b>390</b>	<b>18</b>	<b>14</b>	<b>4</b>	<b>—</b>	<b>—</b>	<b>—</b>	<b>288</b>	<b>175</b>	<b>113</b>
普通科	767	477	290	767	477	290	—	—	—	—	—	193	114	79
(視覚障害者に対する教育を行う学科)	18	14	4	—	—	18	14	4	—	—	—	—	—	—
療養科(専攻科のみ)	12	10	2	—	—	12	10	2	—	—	—	—	—	—
保健療養科	6	4	2	—	—	6	4	2	—	—	—	—	—	—
理学療法科(専攻科のみ)	—	—	—	—	—	—	—	—	—	—	—	—	—	—
(聴覚障害者に対する教育を行う学科)	—	—	—	—	—	—	—	—	—	—	—	—	—	—
(知的障害、肢体不自由、病弱・身体虚弱者に対する教育を行う学科)	311	211	100	311	211	100	—	—	—	—	—	95	61	34

表58 理由別長期欠席者数・各別転入、転出状況

区分	理由別長期欠席者数										小学校・中学校・高等学校との転入・転出状況							
	小学部		中学部		病		理		経		計		転入者		転出者			
	病	理	病	理	病	理	病	理	病	理	病	理	小学部	中学部	高等部			
平成30年度	45	32	—	3	10	35	20	—	6	9	213	60	45	108	83	42	27	14
<b>令和元年度</b>	<b>54</b>	<b>37</b>	<b>—</b>	<b>3</b>	<b>14</b>	<b>47</b>	<b>35</b>	<b>—</b>	<b>5</b>	<b>7</b>	<b>195</b>	<b>59</b>	<b>45</b>	<b>91</b>	<b>81</b>	<b>44</b>	<b>25</b>	<b>12</b>

特別支援学校

表59 職名別教員数及び休職者等の数 (再掲)

区	分	本務者																		左記のうち休職者等 (再掲)								
		計		校長		副校長		教頭		教諭		助教諭		養護教諭		栄養教諭		兼務者			事務員	専任従事者	障害のある者	その他	育児休業			
		男	女	男	女	男	女	男	女	男	女	男	女	男	女	男	女	男	女									
		計		計		計		計		計		計		計		計		計		計		計						
平成30年度		1,458	594	864	15	4	2	2	1	1	3	1,352	544	808	16	9	7	30	5	5	25	10	15	66	3	18	45	
令和元年度		1,464	591	873	16	5	1	30	25	5	2	3	1,353	540	813	20	13	7	33	6	6	22	8	14	58	3	18	37
那覇市		56	25	31	1	1	1	2	1	1	1	50	22	28	2	2	1	1	1	1	1	1	1	5	1	2	3	
宜野湾市		51	25	26	1	1	1	1	1	1	1	44	21	23	3	2	1	1	1	1	1	1	1	2	1	2	2	
石垣市		310	125	185	2	1	1	7	7	2	2	288	114	174	3	3	7	7	7	1	6	2	4	11	1	7	4	
浦添市		118	48	70	2	1	1	2	2	1	1	110	44	66	1	1	3	3	3	1	1	1	1	7	1	2	5	
糸名市		110	46	64	1	1	1	2	1	1	1	102	43	59	2	1	2	2	2	1	5	3	2	4	1	1	3	
沖縄市		287	110	177	2	2	1	4	4	1	1	273	102	171	3	1	2	4	4	1	5	1	4	15	1	4	10	
豊見城市		54	24	30	1	1	1	2	1	1	1	48	22	26	1	1	2	2	2	1	1	1	1	1	1	1	1	
うるま市		52	22	30	1	1	1	1	1	1	1	47	19	28	1	1	1	1	1	1	1	1	1	1	1	1	1	
宮古島市		52	22	30	1	1	1	1	1	1	1	47	19	28	1	1	1	1	1	1	1	1	1	1	1	1	1	
南城市		52	22	30	1	1	1	1	1	1	1	47	19	28	1	1	1	1	1	1	1	1	1	1	1	1	1	
国頭市		52	22	30	1	1	1	1	1	1	1	47	19	28	1	1	1	1	1	1	1	1	1	1	1	1	1	
大宜味村		52	22	30	1	1	1	1	1	1	1	47	19	28	1	1	1	1	1	1	1	1	1	1	1	1	1	
東郷村		52	22	30	1	1	1	1	1	1	1	47	19	28	1	1	1	1	1	1	1	1	1	1	1	1	1	
今帰仁村		52	22	30	1	1	1	1	1	1	1	47	19	28	1	1	1	1	1	1	1	1	1	1	1	1	1	
本部町		52	22	30	1	1	1	1	1	1	1	47	19	28	1	1	1	1	1	1	1	1	1	1	1	1	1	
恩納村		52	22	30	1	1	1	1	1	1	1	47	19	28	1	1	1	1	1	1	1	1	1	1	1	1	1	
宜野座村		52	22	30	1	1	1	1	1	1	1	47	19	28	1	1	1	1	1	1	1	1	1	1	1	1	1	
金武町		52	22	30	1	1	1	1	1	1	1	47	19	28	1	1	1	1	1	1	1	1	1	1	1	1	1	
伊江村		52	22	30	1	1	1	1	1	1	1	47	19	28	1	1	1	1	1	1	1	1	1	1	1	1	1	
読谷村		52	22	30	1	1	1	1	1	1	1	47	19	28	1	1	1	1	1	1	1	1	1	1	1	1	1	
嘉手納町		52	22	30	1	1	1	1	1	1	1	47	19	28	1	1	1	1	1	1	1	1	1	1	1	1	1	
北谷町		52	22	30	1	1	1	1	1	1	1	47	19	28	1	1	1	1	1	1	1	1	1	1	1	1	1	
北城中村		123	44	79	1	1	1	1	3	2	1	113	41	72	1	1	1	4	4	1	1	1	1	4	1	4	4	
中城村		36	14	22	1	1	1	1	1	1	1	33	13	20	1	1	1	1	1	1	1	1	1	1	1	1	1	
西原町		71	34	37	2	1	1	2	2	1	1	59	30	29	3	1	2	3	3	1	1	1	1	3	1	2	1	
与那原町		71	34	37	2	1	1	2	2	1	1	59	30	29	3	1	2	3	3	1	1	1	1	3	1	2	1	
南風原町		71	34	37	2	1	1	2	2	1	1	59	30	29	3	1	2	3	3	1	1	1	1	3	1	2	1	
渡嘉敷村		71	34	37	2	1	1	2	2	1	1	59	30	29	3	1	2	3	3	1	1	1	1	3	1	2	1	
粟国村		71	34	37	2	1	1	2	2	1	1	59	30	29	3	1	2	3	3	1	1	1	1	3	1	2	1	
粟名村		71	34	37	2	1	1	2	2	1	1	59	30	29	3	1	2	3	3	1	1	1	1	3	1	2	1	
渡名大村		71	34	37	2	1	1	2	2	1	1	59	30	29	3	1	2	3	3	1	1	1	1	3	1	2	1	
南北大村		71	34	37	2	1	1	2	2	1	1	59	30	29	3	1	2	3	3	1	1	1	1	3	1	2	1	
伊平屋村		71	34	37	2	1	1	2	2	1	1	59	30	29	3	1	2	3	3	1	1	1	1	3	1	2	1	
伊名村		71	34	37	2	1	1	2	2	1	1	59	30	29	3	1	2	3	3	1	1	1	1	3	1	2	1	
久米島町		71	34	37	2	1	1	2	2	1	1	59	30	29	3	1	2	3	3	1	1	1	1	3	1	2	1	
八重瀬町		196	74	122	1	1	1	3	3	1	1	186	69	117	1	1	4	4	4	1	5	1	4	4	1	4	3	
多良間村		196	74	122	1	1	1	3	3	1	1	186	69	117	1	1	4	4	4	1	5	1	4	4	1	4	3	
竹富町		196	74	122	1	1	1	3	3	1	1	186	69	117	1	1	4	4	4	1	5	1	4	4	1	4	3	
与那国町		196	74	122	1	1	1	3	3	1	1	186	69	117	1	1	4	4	4	1	5	1	4	4	1	4	3	



表60 本務者のうち指導主事等・教務主任等数及び産休代替等教職員数

区	分	指導主事	その他 教育委員 会	留学生等	教 務				主 任 等				産 休 代 替 教 職 員				育 休 代 替 教 職 員													
					計	部 主 事	校 特 免 許 支 援 学 校 学 務 主 任	教 務 主 任	学 年 主 任	保 健 主 事	指 導 主 事 徒	指 導 主 事 務	学 科 主 任	農 場 長	索 務 主 任	担 当 教 員 活 動	司 書 教 諭	舎 監	教 諭 等	教 諭 等 護	事 務 職 員	指 導 員 舎	職 学 校 栄 養 員	実 習 助 手	教 諭 等	教 諭 等 護	指 導 員 舎	指 導 員 舎	実 習 助 手	
平成30年度		9	1	1	1,612	51	918	21	94	17	16	19	1	1	9	19	26	421	13	1	1	4	42	2	3	3	2	2	2	
令和元年度		7	1	1	1,783	51	1,008	21	92	17	16	18	1	1	9	18	28	504	13	1	1	1	35	2	5	2	5	2		
那覇市		2			51	3	38	1	3	1	1	1				3														
宜野湾市																														
石垣市					80	3	32	1		1	1	1			1		40													
浦添市		2			536	9	220	4	24	3	2	2			2	8	6	256	3											
名護市					146	6	80	2	5	2	2	1			1	1	45													
糸島市					107	3	87	1	12	1	1	1				1														
沖繩市				1	268	6	229	2	21	2	2	2				4														
豊見城市																														
うるま市		1			83	1	34	2	3	1	1	2			1	1	37													
宮古島市					66	3	22	1	2	1	1	1			1	1	33	2												
南城市																														
国頭市																														
大宜味村																														
東原村																														
今帰仁村																														
本部町																														
本郷町																														
恩納町																														
宜野座村																														
金武町																														
伊江村																														
読谷村																														
嘉手納町																														
北谷町																														
北中城村					130	6	79	2	9	2	2	2			1	3	5	19	3											
中城村																														
西原町					30	3	23	1		1	1	1																		
与那原町																														
南風原町		1			75	4	38	2	1	1	1	2	1		2	1	21													
渡嘉敷村																														
座間味村																														
栗国村																														
渡名喜村																														
南大東村																														
北平屋村																														
伊平屋村																														
伊是名村																														
久米島町																														
八重瀬町		1			211	4	126	2	12	1	1	2			1	9	53	3												
多良間町																														
竹富町																														
与那国町																														

特別支援学校

表61 職名別職員数（本務者）・学校医等の数

区	分	計		負担法による者						学校栄養職員		実習助手		学校栄養職員		学校給食調理従事員		用務員		警備員その他		（再掲）				学校薬剤師	学校医																										
		計	男	女	事務職員		学校栄養職員		男	女	男	女	男	女	男	女	男	女	男	女	男	女	男	女	男			女	男	女																							
					事務職員	事務職員	事務職員	事務職員																							事務職員	事務職員	事務職員	事務職員	事務職員	事務職員	事務職員	事務職員	事務職員	事務職員	事務職員	事務職員	事務職員	事務職員	事務職員	事務職員	事務職員	事務職員	事務職員	事務職員	事務職員	事務職員	事務職員
					男	女	男	女																							男	女	男	女	男	女	男	女	男	女	男	女	男	女	男	女	男	女	男	女	男	女	男
平成30年度	那覇市	343	157	186	35	53	65	78	-	7	-	1	19	14	-	-	4	13	16	24	13	14	-	-	-	-	-	-	30	21	21																						
令和元年度	那覇市	349	157	192	33	59	65	75	-	6	-	18	17	-	-	2	4	13	13	27	16	14	-	-	-	-	-	30	21	21																							
	石川市	4	1	3	1	3	-	-	-	-	-	-	-	-	-	-	-	-	-	-	-	-	-	-	-	-	-	2	1	1																							
	浦添市	22	10	12	1	3	6	6	-	-	1	1	1	1	1	-	-	1	1	1	1	1	1	-	-	-	-	-	1	1																							
	名護市	70	32	38	6	9	16	18	-	1	-	2	3	3	-	-	1	2	3	5	3	3	-	-	-	-	-	5	4	4																							
	糸満市	34	15	19	5	4	6	9	-	1	-	1	1	1	-	-	-	1	1	2	3	2	3	-	-	-	-	3	2	2																							
	沖繩市	14	7	7	3	3	-	-	-	-	1	2	1	2	1	-	-	-	1	1	2	1	2	1	-	-	-	1	1	1																							
	豊見城市	37	17	20	5	9	-	-	-	2	-	3	1	1	-	-	3	2	2	7	1	7	1	-	-	-	-	3	2	2																							
	宮古島市	-	41	22	19	3	3	13	13	-	-	5	3	-	-	-	-	1	-	-	-	-	-	-	-	-	-	2	2	2																							
	南城市	21	10	11	1	3	6	6	-	-	1	1	1	1	-	-	-	1	1	1	1	1	1	-	-	-	1	1	1																								
	大宜味村	-	-	-	-	-	-	-	-	-	-	-	-	-	-	-	-	-	-	-	-	-	-	-	-	-	-	-	-	-																							
	東原町	-	-	-	-	-	-	-	-	-	-	-	-	-	-	-	-	-	-	-	-	-	-	-	-	-	-	-	-	-																							
	今帰仁村	-	-	-	-	-	-	-	-	-	-	-	-	-	-	-	-	-	-	-	-	-	-	-	-	-	-	-	-	-																							
	本部町	-	-	-	-	-	-	-	-	-	-	-	-	-	-	-	-	-	-	-	-	-	-	-	-	-	-	-	-	-																							
	恩納村	-	-	-	-	-	-	-	-	-	-	-	-	-	-	-	-	-	-	-	-	-	-	-	-	-	-	-	-	-																							
	宜野湾村	-	-	-	-	-	-	-	-	-	-	-	-	-	-	-	-	-	-	-	-	-	-	-	-	-	-	-	-	-																							
	金江町	-	-	-	-	-	-	-	-	-	-	-	-	-	-	-	-	-	-	-	-	-	-	-	-	-	-	-	-	-																							
	伊江村	-	-	-	-	-	-	-	-	-	-	-	-	-	-	-	-	-	-	-	-	-	-	-	-	-	-	-	-	-																							
	嘉手納町	-	-	-	-	-	-	-	-	-	-	-	-	-	-	-	-	-	-	-	-	-	-	-	-	-	-	-	-	-																							
	北谷町	-	-	-	-	-	-	-	-	-	-	-	-	-	-	-	-	-	-	-	-	-	-	-	-	-	-	-	-	-																							
	北中城村	35	14	21	3	8	5	7	-	1	-	1	1	1	-	-	-	2	2	3	2	2	1	-	-	-	-	4	2	2																							
	城西町	-	-	-	-	-	-	-	-	-	-	-	-	-	-	-	-	-	-	-	-	-	-	-	-	-	-	-	-	-																							
	西原町	5	2	3	2	2	-	-	-	-	-	-	-	-	-	-	-	1	1	-	-	-	-	-	-	-	-	2	1	1																							
	与那原町	-	-	-	-	-	-	-	-	-	-	-	-	-	-	-	-	-	-	-	-	-	-	-	-	-	-	-	-	-																							
	南風町	31	10	21	-	7	6	9	-	-	-	1	3	-	-	-	-	1	1	2	1	2	1	-	-	-	-	3	2	2																							
	渡嘉敷村	-	-	-	-	-	-	-	-	-	-	-	-	-	-	-	-	-	-	-	-	-	-	-	-	-	-	-	-	-																							
	味間村	-	-	-	-	-	-	-	-	-	-	-	-	-	-	-	-	-	-	-	-	-	-	-	-	-	-	-	-	-																							
	栗国村	-	-	-	-	-	-	-	-	-	-	-	-	-	-	-	-	-	-	-	-	-	-	-	-	-	-	-	-	-																							
	渡名喜村	-	-	-	-	-	-	-	-	-	-	-	-	-	-	-	-	-	-	-	-	-	-	-	-	-	-	-	-	-																							
	南北村	-	-	-	-	-	-	-	-	-	-	-	-	-	-	-	-	-	-	-	-	-	-	-	-	-	-	-	-	-																							
	伊平屋村	-	-	-	-	-	-	-	-	-	-	-	-	-	-	-	-	-	-	-	-	-	-	-	-	-	-	-	-	-																							
	伊是名村	-	-	-	-	-	-	-	-	-	-	-	-	-	-	-	-	-	-	-	-	-	-	-	-	-	-	-	-	-																							
	久米島町	-	-	-	-	-	-	-	-	-	-	-	-	-	-	-	-	-	-	-	-	-	-	-	-	-	-	-	-	-																							
	八重瀬町	35	17	18	3	5	7	7	-	1	-	2	1	-	-	-	-	1	1	4	3	4	2	-	-	-	-	3	2	2																							
	多良間村	-	-	-	-	-	-	-	-	-	-	-	-	-	-	-	-	-	-	-	-	-	-	-	-	-	-	-	-	-																							
	竹富町	-	-	-	-	-	-	-	-	-	-	-	-	-	-	-	-	-	-	-	-	-	-	-	-	-	-	-	-	-																							
	与那国町	-	-	-	-	-	-	-	-	-	-	-	-	-	-	-	-	-	-	-	-	-	-	-	-	-	-	-	-	-																							

表62 学校数・学科数

区分	学校数									学科数					
	計	県立	私立							計	県立 専門課程	私立			
			計	学校法人	準学校法人	財団法人	社団法人	その他法人	個人			計	高等課程	専門課程	一般課程
平成30年度 令和元年度	57 55	— —	57 55	6 7	28 28	1 1	4 4	1 1	17 14	233 228	— —	233 228	13 13	219 214	1 1
那覇市	28	—	28	5	17	—	—	—	6	131	—	131	11	119	1
宜野湾市	4	—	4	—	3	—	—	—	1	15	—	15	—	15	—
浦添市	6	—	6	1	3	—	1	—	1	18	—	18	1	17	—
名護市	2	—	2	—	—	—	1	—	1	5	—	5	—	5	—
沖縄市	4	—	4	—	—	1	—	—	3	18	—	18	1	17	—
豊見城市	2	—	2	—	1	—	1	—	—	2	—	2	—	2	—
うるま市	2	—	2	—	—	—	1	—	1	7	—	7	—	7	—
金武町	1	—	1	—	1	—	—	—	—	7	—	7	—	7	—
北谷町	3	—	3	—	2	—	—	—	1	16	—	16	—	16	—
北中城村	1	—	1	1	—	—	—	—	—	2	—	2	—	2	—
与那原町	2	—	2	—	1	—	—	1	—	7	—	7	—	7	—

表63 生徒数・教員数（本務者・兼務者）・職員数（本務者）

区分	生徒数														
	計			県立			私立								
				専門課程			計			高等課程			専門課程		
	計	男	女	計	男	女	計	男	女	計	男	女	計	男	女
平成30年度 令和元年度	9,902 9,820	4,371 4,331	5,531 5,489	— —	— —	— —	9,902 9,820	4,371 4,331	5,531 5,489	230 237	149 158	81 79	9,507 9,479	4,126 4,106	5,381 5,373
那覇市	4,233	1,987	2,246	—	—	—	4,233	1,987	2,246	128	68	60	4,001	1,852	2,149
宜野湾市	784	547	237	—	—	—	784	547	237	—	—	—	784	547	237
浦添市	1,353	543	810	—	—	—	1,353	543	810	109	90	19	1,244	453	791
名護市	290	89	201	—	—	—	290	89	201	—	—	—	290	89	201
沖縄市	490	254	236	—	—	—	490	254	236	—	—	—	490	254	236
豊見城市	419	83	336	—	—	—	419	83	336	—	—	—	419	83	336
うるま市	378	96	282	—	—	—	378	96	282	—	—	—	378	96	282
金武町	436	274	162	—	—	—	436	274	162	—	—	—	436	274	162
北谷町	431	100	331	—	—	—	431	100	331	—	—	—	431	100	331
北中城村	149	23	126	—	—	—	149	23	126	—	—	—	149	23	126
与那原町	857	335	522	—	—	—	857	335	522	—	—	—	857	335	522

表63 ～ つづき

区分	生徒数			教員数 （本務者）			教員数 （兼務者）			職員数 （本務者）		
	私立 一般課程			計	男	女	計	男	女	計	男	女
	計	男	女									
平成30年度 令和元年度	165 104	96 67	69 37	733 736	389 379	344 357	1,609 1,544	869 826	740 718	277 279	113 115	164 164
那覇市	104	67	37	327	170	157	281	134	147	136	59	77
宜野湾市	—	—	—	57	45	12	66	37	29	26	13	13
浦添市	—	—	—	92	44	48	357	221	136	38	14	24
名護市	—	—	—	25	11	14	4	2	2	7	4	3
沖縄市	—	—	—	46	23	23	19	9	10	9	4	5
豊見城市	—	—	—	35	9	26	340	142	198	13	6	7
うるま市	—	—	—	31	12	19	25	13	12	8	3	5
金武町	—	—	—	37	22	15	34	25	9	14	3	11
北谷町	—	—	—	17	9	8	66	28	38	6	1	5
北中城村	—	—	—	17	9	8	52	24	28	7	5	2
与那原町	—	—	—	52	25	27	300	191	109	15	3	12

専修学校

表64 学科別学校数

区分	計	私立			
		県立	高等課程	専門課程	一般課程
平成30年度 令和元年度	140 138	— —	9 9	130 128	1 1
工業業	19	—	—	19	—
土木建築	4	—	—	4	—
電気・電子	—	—	—	—	—
自動車整備	1	—	—	1	—
機械	1	—	—	1	—
電子計算機	1	—	—	1	—
情報処理	8	—	—	8	—
その他	4	—	—	4	—
医療	16	—	—	16	—
看護	5	—	—	5	—
歯科衛生	2	—	—	2	—
臨床検査	—	—	—	—	—
はり・きゅう・あんま	1	—	—	1	—
柔道整復	3	—	—	3	—
理学・作業療法	3	—	—	3	—
その他	2	—	—	2	—
衛生	20	—	7	13	—
調理	5	—	2	3	—
美容	1	—	1	—	—
製菓・製パン	8	—	3	5	—
その他	3	—	—	3	—
教育・社会福祉	3	—	1	2	—
保育士養成	5	—	—	5	—
教員養成	5	—	—	5	—
福祉	4	—	—	4	—
その他	2	—	—	2	—
商業実務	39	—	1	38	—
商経理・簿記	2	—	—	2	—
秘書	9	—	1	8	—
経営	—	—	—	—	—
旅行	3	—	—	3	—
情報	9	—	—	9	—
ビジネス	6	—	—	6	—
その他	8	—	—	8	—
服飾・家政	2	—	—	2	—
家政	—	—	—	—	—
洋裁	—	—	—	—	—
ファッションビジネス	—	—	—	—	—
その他	—	—	—	—	—
文化・教養	27	—	1	25	1
外国語	3	—	1	2	—
演劇・映画	5	—	—	5	—
通訳・ガイド	1	—	—	1	—
受験・補習	2	—	—	2	—
動物	1	—	—	—	1
法律行政	1	—	—	1	—
スポーツ	7	—	—	7	—
その他	1	—	—	1	—
その他	6	—	—	6	—

表65 生徒数別学校数

区分	計	県立	私立					個人
			学校法人	準学校法人	財団法人	社団法人	その他法人	
平成30年度 令和元年度	57 55	— —	6 7	28 28	1 1	4 4	1 1	17 14
0人	3	—	1	—	—	—	—	2
1~39	5	—	—	3	1	—	—	1
40	—	—	—	—	—	—	—	—
41~80	8	—	—	2	—	—	—	6
81~200	18	—	5	10	—	1	—	2
201~400	17	—	1	11	—	3	—	2
401~600	4	—	—	2	—	—	1	1
601~800	—	—	—	—	—	—	—	—
801~1000	—	—	—	—	—	—	—	—
1,001人以上	—	—	—	—	—	—	—	—

表66 卒業年次別入学者数（再掲）

区分	計	県立	私立
高等課程の 入学者のうち 平成31年3月 中学校卒業生	計 64	—	64
男	46	—	46
女	18	—	18
専門課程の 入学者のうち 平成31年3月 高等学校 卒業生	計 3,002	—	3,002
男	1,278	—	1,278
女	1,724	—	1,724

「学校数」は、「区分」欄の学科を設置する学校の延数である。

表67 修業年限別学科数

区分	計				高等課程				専門課程				一般課程				計のうち			
	1年～1年11月		2年～2年11月		3年以上		1年～1年11月		2年～2年11月		3年以上		1年～1年11月		2年～2年11月		3年以上		計のうち 昼間	計のうち その他
	計	233	37	137	59	13	5	6	2	219	31	131	57	1	1	1	198	35		
平成30年度 令和元年度	228	37	130	61	13	5	6	2	214	31	124	59	1	1	1	200	28	35		
工業	計	35	7	24	9	—	—	—	35	2	24	9	—	—	—	34	1	—		
	土木	—	—	—	—	—	—	—	—	—	—	—	—	—	—	—	—	—		
	電気	1	1	—	—	—	—	—	7	—	6	1	—	—	—	7	—	—		
	自動車	1	1	—	—	—	—	—	1	—	—	—	—	—	—	—	—	—		
	機械	1	1	—	—	—	—	—	1	—	—	—	—	—	—	—	—	—		
	計算機	9	4	5	5	—	—	—	9	—	4	5	—	—	—	9	—	—		
	電子	12	7	5	3	—	—	—	12	2	7	3	—	—	—	11	1	—		
	情報	5	—	5	—	—	—	—	5	—	5	—	—	—	—	5	—	—		
	その他	26	—	1	25	—	—	—	26	—	1	25	—	—	—	—	20	6		
	計	5	—	—	5	—	—	—	5	—	—	—	—	—	—	5	—	—		
医療	看護	—	—	—	—	—	—	—	—	—	—	—	—	—	—	—	—	—		
	看護	2	—	—	2	—	—	—	2	—	—	—	—	—	—	—	—	—		
	衛生	—	—	—	—	—	—	—	—	—	—	—	—	—	—	—	—	—		
	看護	2	—	—	2	—	—	—	2	—	—	—	—	—	—	—	—	—		
	臨床	—	—	—	—	—	—	—	—	—	—	—	—	—	—	—	—	—		
	柔道	4	—	—	4	—	—	—	4	—	—	—	—	—	—	3	1			
	理学	10	—	—	10	—	—	—	10	—	—	—	—	—	—	6	4			
	その他	3	—	1	2	—	—	—	3	—	1	2	—	—	—	3	—			
	計	28	13	15	—	11	5	6	—	17	8	9	—	—	—	24	4			
	計	8	6	2	—	3	3	—	5	3	3	2	—	—	—	7	1			
衛生	調理	2	1	1	—	—	—	—	7	1	6	—	—	—	—	2	—			
	美容	12	2	10	—	5	1	4	3	2	1	—	—	—	10	2				
	製菓	3	2	1	—	—	—	—	3	2	—	—	—	—	3	—				
	製パン	2	—	—	—	—	—	—	2	—	—	—	—	—	2	—				
	その他	3	2	1	—	—	—	—	2	2	—	—	—	—	2	—				
	計	24	3	9	12	—	—	—	24	3	9	12	—	—	—	16	8			
	保育	6	—	—	—	—	—	—	6	—	—	—	—	—	—	—	—			
	士養成	11	—	3	8	—	—	—	11	—	3	8	—	—	—	5	1			
	福祉	4	—	3	1	—	—	—	4	—	3	1	—	—	—	6	5			
	社福	2	—	—	—	—	—	—	2	—	—	—	—	—	—	—	—			
社福	1	—	—	—	—	—	—	1	—	—	—	—	—	—	—	—				
計	64	7	47	10	1	—	—	63	7	47	9	—	—	—	61	3				
商業実務	商業	3	—	3	—	—	—	—	3	—	—	—	—	—	—	—	—			
	簿記	19	2	12	5	1	—	18	2	12	4	—	—	—	19	—				
	経理	—	—	—	—	—	—	—	—	—	—	—	—	—	—	—	—			
	営業	3	—	—	—	—	—	3	—	—	—	—	—	—	—	—	—			
	旅行	17	—	16	1	—	—	17	—	16	1	—	—	—	16	—				
	情報	8	3	4	1	—	—	8	3	4	1	—	—	—	7	1				
	ビジネス	10	1	9	—	—	—	10	1	9	—	—	—	—	10	—				
	その他	4	1	2	1	—	—	4	1	2	—	—	—	—	4	—				
	計	—	—	—	—	—	—	—	—	—	—	—	—	—	—	—	—			
	家政	—	—	—	—	—	—	—	—	—	—	—	—	—	—	—	—			
洋裁	—	—	—	—	—	—	—	—	—	—	—	—	—	—	—	—				
ファッション	—	—	—	—	—	—	—	—	—	—	—	—	—	—	—	—				
計	51	12	34	5	1	—	—	49	11	34	4	—	—	—	45	6				
文化・教養	デザイン	5	—	—	—	—	—	—	5	—	—	—	—	—	—	—	—			
	外国語	14	5	8	1	—	—	14	5	8	1	—	—	—	10	4				
	映画	1	—	—	—	—	—	—	—	—	—	—	—	—	—	—				
	演劇	1	—	—	—	—	—	—	—	—	—	—	—	—	—	—				
	通訳	3	1	1	—	—	—	3	1	1	—	—	—	—	3	—				
	受検	1	—	—	—	—	—	—	—	—	—	—	—	—	—	—				
	動物	2	—	—	—	—	—	2	—	—	—	—	—	—	2	—				
	法律	14	5	8	1	—	—	14	5	8	1	—	—	—	13	1				
	スポーツ	2	—	—	—	—	—	2	—	—	—	—	—	—	2	—				
	その他	9	—	9	—	—	—	9	—	—	—	—	—	—	8	1				

※「昼間」とは昼間のみの授業を行う学科であり、「その他」とは夜間または昼夜にわたり授業を行う学科である。

表68 学 科 別 生 徒 数

区	分	計				高等課程				専門課程				一般課程				計のうち					
		男		女		男		女		男		女		男		女		計		その他の生徒数			
		計	男	女	計	男	女	計	男	女	計	男	女	計	男	女	計	男	女	計	男	女	
工業	平成30年度	9,902	4,371	5,531	230	149	81	9,607	4,126	5,381	165	96	69	9,058	3,948	5,110	844	423	421				
	令和元年度	9,820	4,331	5,489	237	158	79	9,479	4,106	5,373	104	67	37	8,935	3,921	5,014	885	410	475				
医療	計	921	762	159	—	—	—	921	762	159	—	—	—	911	754	157	10	8	2				
	土木・建築 電気・電機 自動車整備 機械 電子計算 情報処理 その他	177	127	50	—	—	—	177	127	50	—	—	—	177	127	50	—	—	—				
衛生	計	3,311	1,224	2,087	—	—	—	3,311	1,224	2,087	—	—	—	2,822	916	1,906	489	308	181				
	看護 歯科 臨床検査 衛生 看護 理学療法 その他	1,550	299	1,251	—	—	—	1,550	299	1,251	—	—	—	1,550	299	1,251	—	—	—				
教育・社会福祉	計	1,267	247	1,020	—	—	—	1,267	247	1,020	—	—	—	912	162	750	355	85	270				
	保育士養成 教育 福祉 社会福祉 その他	475	60	415	—	—	—	475	60	415	—	—	—	393	52	341	82	8	74				
商業美術	計	1,640	721	919	22	13	9	1,618	708	910	22	13	9	1,640	721	919	—	—	—				
	商業 簿記 書写 経営 旅行 情報 ビジネス その他	395	188	207	22	13	9	373	175	198	22	13	9	395	188	207	—	—	—				
服飾・家政	計	—	—	—	—	—	—	—	—	—	—	—	—	—	—	—	—	—	—				
	家政 洋裁 ファッション その他	—	—	—	—	—	—	—	—	—	—	—	—	—	—	—	—	—	—				
文化・教養	計	2,056	1,142	914	109	90	19	1,843	985	858	104	67	37	2,052	1,142	910	4	4					
	外国語 映画 演劇 通訳 受検 習物 旅行 その他	309	179	130	109	90	19	200	89	111	104	67	37	309	179	130	4	4					



表70 学 科 別 卒 業 者 数

区 分	計		高等課程		専門課程		一般課程		計のうち関係分野へ就職した者			計のうちその他の分野へ就職した者					
	計	男女	計	男女	計	男女	計	男女	計	高等課程	専門課程	一般課程	計	高等課程	専門課程	一般課程	
	4,001 4,214	1,811 1,788	2,190 2,426	90 102	49 57	1,684 1,635	2,091 2,312	136 165	78 96	2,889 2,974	73 55	2,816 2,919	—	161 243	10 9	151 234	—
工 業	土木・電気自動車機械	384	60	18	—	—	384	319	65	—	—	—	—	—	—	—	—
	電子計算機情報その他	78	—	—	—	—	—	—	—	—	—	—	—	—	—	—	—
医 療	看護科	1,002	358	644	—	—	1,002	358	644	—	—	—	—	—	—	—	—
	看護科衛生はり・きゅう・あん理復柔道理学療法その他	493	101	392	—	—	493	101	392	—	—	—	—	—	—	—	—
衛 生	調理美容製菓・製パンその他	422	152	270	72	35	37	350	117	233	—	—	—	—	—	—	—
	美容製菓・製パンその他	168	84	84	41	18	2	127	66	61	—	—	—	—	—	—	—
教 育 ・ 社 会 福 祉	保育士養成所	403	96	307	—	—	403	96	307	—	—	—	—	—	—	—	—
	介護福祉士養成所	142	20	122	—	—	142	20	122	—	—	—	—	—	—	—	—
商 業 実 務	簿記・経理	944	299	645	6	6	938	293	645	—	—	—	—	—	—	—	—
	簿記・経理・簿記・経理・簿記・経理	51	28	23	6	6	189	76	113	—	—	—	—	—	—	—	—
服 飾 ・ 家 政	洋装・ファッション・ドレス	1,059	564	495	24	16	8	370	452	418	69	96	165	418	545	1	544
	洋装・ファッション・ドレス	99	44	55	24	16	8	75	28	47	—	—	—	55	1	54	3
文 化 教 養	演劇・映画・アニメーション	97	38	59	—	—	97	38	59	—	—	—	—	61	—	—	—
	演劇・映画・アニメーション	39	12	27	—	—	39	12	27	—	—	—	—	32	—	—	—



表71 学校数・課程数

区分	学校数				課程数										
	計	学校法人	準学校法人	財団法人	社団法人	その他法人	個人	計	学校法人	準学校法人	財団法人	社団法人	その他法人	個人	
平成30年度	35	—	3	—	—	1	31	30	—	11	—	—	—	1	18
令和元年度	21	—	4	—	—	1	16	28	—	13	—	—	—	1	14
那覇市	14	—	3	—	—	1	10	17	—	9	—	—	—	1	7
宜野湾市	—	—	—	—	—	—	—	—	—	—	—	—	—	—	—
石垣市	—	—	—	—	—	—	—	—	—	—	—	—	—	—	—
浦添市	1	—	—	—	—	—	1	3	—	—	—	—	—	—	3
糸満市	1	—	—	—	—	—	1	2	—	—	—	—	—	—	2
沖縄市	3	—	—	—	—	—	3	1	—	—	—	—	—	—	1
うるま市	—	—	—	—	—	—	—	—	—	—	—	—	—	—	—
宮古市	1	—	—	—	—	—	1	1	—	—	—	—	—	—	1
読谷村	1	—	1	—	—	—	—	4	—	—	—	—	—	—	—

表72 生徒数・教員数(本務者・兼務者)・職員数(本務者)

区分	生徒数				教員数				職員数(本務者)					
	計	男	女	計のうち昼の課程の生徒数	計のうち高卒以上を入学資格とする課程の生徒数	計	男	女	計	男	女	計	男	女
平成30年度	1,172	562	610	674	254	109	60	49	93	56	37	51	16	35
令和元年度	820	396	424	502	79	113	64	49	87	53	34	46	17	29
那覇市	268	137	131	34	18	55	41	14	70	42	28	28	12	16
宜野湾市	—	—	—	—	—	—	—	—	—	—	—	—	—	—
石垣市	—	—	—	—	—	—	—	—	—	—	—	—	—	—
浦添市	46	9	37	—	46	3	1	2	11	5	6	4	—	4
糸満市	15	—	15	15	15	1	—	1	—	—	—	—	—	—
沖縄市	38	18	20	—	—	7	6	1	6	6	—	—	—	—
うるま市	—	—	—	—	—	—	—	—	—	—	—	—	—	—
宮古市	6	—	6	6	—	1	—	1	—	—	—	—	—	1
読谷村	447	232	215	447	—	46	16	30	—	—	—	13	5	8

表73 課程別生徒数

区分	生徒数		計のうち				計のうちに				計のうち高卒以上を入学資格とする課程の生徒数	
	計	男	修業年限1年未満の課程の生徒数		修業年限1年以上の課程の生徒数		星の課程の生徒数		その他の課程の生徒数		男	女
			男	女	男	女	男	女	男	女		
平成30年度	1,172	562	234	238	328	372	340	334	222	276	114	140
令和元年度	820	396	31	50	365	374	246	256	150	168	18	61
工業	-	-	-	-	-	-	-	-	-	-	-	-
測量・建設	-	-	-	-	-	-	-	-	-	-	-	-
農学	-	-	-	-	-	-	-	-	-	-	-	-
医療	-	-	-	-	-	-	-	-	-	-	-	-
看護	-	-	-	-	-	-	-	-	-	-	-	-
衛生	-	-	-	-	-	-	-	-	-	-	-	-
美容	-	-	-	-	-	-	-	-	-	-	-	-
養成	32	4	-	-	4	28	-	-	4	28	4	28
教育・福祉	32	4	-	-	4	28	-	-	4	28	4	28
商業実務	-	-	-	-	-	-	-	-	-	-	-	-
簿記	-	-	-	-	-	-	-	-	-	-	-	-
経理	-	-	-	-	-	-	-	-	-	-	-	-
事務	43	-	-	12	-	31	-	27	-	16	-	21
家政	-	-	-	-	-	-	-	-	-	-	-	-
家庭	40	-	-	12	-	28	-	24	-	16	-	18
洋裁	-	-	-	-	-	-	-	-	-	-	-	-
料理	-	-	-	-	-	-	-	-	-	-	-	-
手芸	3	-	-	-	-	3	-	3	-	-	-	3
ファッションビジネス	-	-	-	-	-	-	-	-	-	-	-	-
文化・教養	39	10	-	2	10	27	5	11	5	18	5	9
茶道	9	-	-	2	-	7	-	-	-	9	-	-
外国語	15	5	-	-	5	10	5	10	-	-	-	-
英語	15	5	-	-	5	10	-	1	5	9	5	9
その他	706	382	31	36	351	288	241	218	141	106	9	3
予備校	67	31	31	36	-	-	9	3	22	33	9	3
補習学校	-	-	-	-	-	-	-	-	-	-	-	-
外国人学校	639	351	-	-	351	288	232	215	119	73	-	-

※「星の課程」とは星間のみ授業を行う課程であり、「その他の課程」とは夜間または昼夜にわたり授業を行う課程である。

表74 課程別学校数・課程数・入学者数・入学者数・卒業者数

区	課程別 学校数	課程数	入 学 者 数 (平成31年4月1日～5月1日)		入学者のうち高卒以 上を入学資格とする 課程への入学者数		卒 業 者 数 (平成30年度間)			
			計	男	女	男	女	計	男	女
平成30年度	18	30	364	145	219	39	73	910	472	438
令和元年度	16	28	141	42	99	18	48	323	162	161
工業	—	—	—	—	—	—	—	—	—	—
測量 土木・建 設その他	—	—	—	—	—	—	—	—	—	—
農業	—	—	—	—	—	—	—	—	—	—
看護 看護科 歯科 臨床 その他	—	—	—	—	—	—	—	—	—	—
衛生	—	—	—	—	—	—	—	—	—	—
美容 その他	—	—	—	—	—	—	—	—	—	—
教育・福祉 会社 その他	1	1	32	4	28	4	28	35	6	29
商業 美容 事務 その他	1	1	32	4	28	4	28	35	6	29
経理 会計 簿記 トピ その他	—	—	—	—	—	—	—	—	—	—
家政	7	10	17	—	17	—	8	7	—	7
家庭 洋裁 料理 芸 その他	—	—	—	—	—	—	—	—	—	—
編物 ハンド フアッショ ンビジネス その他	—	—	—	—	—	—	—	—	—	—
音楽 華道 言語 真 その他	4	5	25	7	18	5	9	39	9	30
予習 習 外国人 校 習 校 その他	—	—	—	—	—	—	—	—	—	—
予習 習 外国人 校 習 校 その他	2	3	67	31	36	9	3	140	76	64
予習 習 外国人 校 習 校 その他	2	9	—	—	—	—	—	102	71	31

※「課程別学校数」の学校数は、「区分」欄の課程を持っている学校の数で、延数である。



# 卒業後の状況調査

中 学 校

特別支援学校（中学部）

高 等 学 校

特別支援学校（高等部）

中学校卒業後の状況

表75 状 況 別

区 分	卒業生総数			A 高等学校等進学者			B 専修学校等進学者・入学者			C 公共職業能力開発施設等入学者			D 就職者等		
	計	男	女	計	男	女	計	男	女	計	男	女	計	男	女
平成30年3月	16,363	8,525	7,838	15,932	8,247	7,685	47	24	23	10	10	—	93	67	26
平成31年3月	<b>16,131</b>	<b>8,241</b>	<b>7,890</b>	<b>15,694</b>	<b>7,963</b>	<b>7,731</b>	<b>48</b>	<b>22</b>	<b>26</b>	<b>5</b>	<b>5</b>	<b>—</b>	<b>102</b>	<b>83</b>	<b>19</b>
国立	159	79	80	158	79	79	—	—	—	—	—	—	—	—	—
私立	713	347	366	710	346	364	—	—	—	—	—	—	—	—	—
公立	<b>15,259</b>	<b>7,815</b>	<b>7,444</b>	<b>14,826</b>	<b>7,538</b>	<b>7,288</b>	<b>48</b>	<b>22</b>	<b>26</b>	<b>5</b>	<b>5</b>	<b>—</b>	<b>102</b>	<b>83</b>	<b>19</b>
国頭村	46	25	21	44	24	20	—	—	—	—	—	—	1	1	—
大宜味村	31	19	12	31	19	12	—	—	—	—	—	—	—	—	—
東今帰仁村	15	9	6	15	9	6	—	—	—	—	—	—	—	—	—
本部町	99	51	48	95	48	47	—	—	—	—	—	—	2	2	—
名護市	125	60	65	123	58	65	—	—	—	—	—	—	1	1	—
宜野座村	629	318	311	607	303	304	—	—	—	—	—	—	3	3	—
金武町	57	31	26	55	30	25	—	—	—	—	—	—	—	—	—
伊江村	113	52	61	109	48	61	—	—	—	—	—	—	1	1	—
伊平屋村	42	23	19	42	23	19	—	—	—	—	—	—	—	—	—
伊是名村	14	7	7	14	7	7	—	—	—	—	—	—	—	—	—
国頭計	8	3	5	8	3	5	—	—	—	—	—	—	—	—	—
恩納村	96	52	44	92	50	42	1	—	1	—	—	—	1	1	—
うるま市	1,437	762	675	1,383	727	656	11	5	6	1	1	—	12	7	5
読谷村	465	239	226	454	232	222	—	—	—	1	1	—	1	1	—
嘉手納町	159	83	76	157	82	75	—	—	—	—	—	—	—	—	—
沖縄市	1,686	844	842	1,629	812	817	—	—	—	—	—	—	13	9	4
北谷町	320	154	166	310	150	160	—	—	—	1	1	—	2	2	—
宜野湾市	977	506	471	942	488	454	10	6	4	—	—	—	1	1	—
中城村	188	96	92	179	92	87	—	—	—	—	—	—	2	2	—
西原町	150	79	71	146	76	70	—	—	—	—	—	—	2	2	—
中頭計	387	183	204	375	179	196	4	—	4	—	—	—	1	—	1
浦添市	1,241	642	599	1,218	627	591	8	3	5	—	—	—	4	4	—
那覇市	2,953	1,500	1,453	2,899	1,461	1,438	6	4	2	1	1	—	11	11	—
久米島町	72	34	38	70	33	37	—	—	—	—	—	—	—	—	—
南大東村	10	6	4	10	6	4	—	—	—	—	—	—	—	—	—
北大東村	5	3	2	5	3	2	—	—	—	—	—	—	—	—	—
那覇計	4,281	2,185	2,096	4,202	2,130	2,072	14	7	7	1	1	—	15	15	—
豊見城市	719	376	343	710	368	342	1	1	—	—	—	—	3	3	—
糸満市	666	345	321	642	328	314	—	—	—	1	1	—	7	4	3
南城市	430	223	207	420	216	204	—	—	—	—	—	—	—	—	—
与那原町	205	97	108	195	89	106	2	1	1	—	—	—	6	6	—
南風原町	485	246	239	475	240	235	—	—	—	—	—	—	—	—	—
八重瀬町	338	165	173	325	156	169	—	—	—	—	—	—	8	6	2
渡嘉敷村	8	8	—	8	8	—	—	—	—	—	—	—	—	—	—
座間味村	12	9	3	12	9	3	—	—	—	—	—	—	—	—	—
粟国村	10	5	5	10	5	5	—	—	—	—	—	—	—	—	—
渡名喜村	2	2	—	2	2	—	—	—	—	—	—	—	—	—	—
島尻計	2,875	1,476	1,399	2,799	1,421	1,378	3	2	1	1	1	—	24	19	5
宮古島市	513	264	249	490	247	243	3	1	2	—	—	—	10	7	3
多良間村	13	5	8	13	5	8	—	—	—	—	—	—	—	—	—
宮古計	526	269	257	503	252	251	3	1	2	—	—	—	10	7	3
石垣市	482	257	225	461	243	218	2	1	1	—	—	—	10	9	1
竹富町	34	23	11	34	23	11	—	—	—	—	—	—	—	—	—
与那国町	17	9	8	17	9	8	—	—	—	—	—	—	—	—	—
八重山計	533	289	244	512	275	237	2	1	1	—	—	—	10	9	1

1. 「A高等学校等進学者」、「B専修学校等進学者・入学者」及び「C公共職業能力開発施設等入学者」は、進学又は入学し、かつ就職した者を含む。  
 2. 「D就職者」は有期雇用及び臨時労働者を含む。

卒業者数

E 左記以外の者			F 不詳・死亡			左記Aのうち他県への進学者(再掲)			左記A、B、Cのうち就職している者(再掲)									高等学校等進学率 (%)	卒業者に占める就職者の割合 (%)	区 分
計	男	女	計	男	女	Aのうち			Bのうち			Cのうち								
						計	男	女	計	男	女	計	男	女	計	男	女			
275	175	100	6	2	4	284	198	86	3	3	-	-	-	-	-	-	97.4	0.6	平成30年3月	
<b>273</b>	<b>165</b>	<b>108</b>	<b>9</b>	<b>3</b>	<b>6</b>	<b>285</b>	<b>199</b>	<b>86</b>	-	-	-	-	-	-	-	-	<b>97.3</b>	<b>0.6</b>	<b>平成31年3月</b>	
1	-	1	-	-	-	5	3	2	-	-	-	-	-	-	-	-	99.4	0.0	国立	
3	1	2	-	-	-	24	12	12	-	-	-	-	-	-	-	-	99.6	0.0	私立	
<b>269</b>	<b>164</b>	<b>105</b>	<b>9</b>	<b>3</b>	<b>6</b>	<b>256</b>	<b>184</b>	<b>72</b>	-	-	-	-	-	-	-	-	<b>97.2</b>	<b>0.7</b>	公立	
-	-	-	1	-	1	1	1	-	-	-	-	-	-	-	-	-	95.7	2.2	国頭村	
-	-	-	-	-	-	1	-	1	-	-	-	-	-	-	-	-	100.0	-	大宜味村	
-	-	-	-	-	-	-	-	-	-	-	-	-	-	-	-	-	100.0	-	東村	
2	1	1	-	-	-	4	4	-	-	-	-	-	-	-	-	-	96.0	2.0	今帰仁村	
1	1	-	-	-	-	3	2	1	-	-	-	-	-	-	-	-	98.4	0.8	本部町	
17	11	6	2	1	1	15	14	1	-	-	-	-	-	-	-	-	96.5	0.5	名護市	
2	1	1	-	-	-	-	-	-	-	-	-	-	-	-	-	-	96.5	-	宜野座村	
3	3	-	-	-	-	1	1	-	-	-	-	-	-	-	-	-	96.5	0.9	金武町	
-	-	-	-	-	-	2	2	-	-	-	-	-	-	-	-	-	100.0	-	伊江村	
-	-	-	-	-	-	-	-	-	-	-	-	-	-	-	-	-	100.0	-	伊平屋村	
-	-	-	-	-	-	1	-	1	-	-	-	-	-	-	-	-	100.0	-	伊是名村	
<b>25</b>	<b>17</b>	<b>8</b>	<b>3</b>	<b>1</b>	<b>2</b>	<b>28</b>	<b>24</b>	<b>4</b>	-	-	-	-	-	-	-	-	<b>96.9</b>	<b>0.7</b>	国頭計	
2	1	1	-	-	-	1	-	1	-	-	-	-	-	-	-	-	95.8	1.0	恩納村	
30	22	8	-	-	-	20	12	8	-	-	-	-	-	-	-	-	96.2	0.8	うるま市	
6	4	2	3	1	2	8	6	2	-	-	-	-	-	-	-	-	97.6	0.2	読谷村	
2	1	1	-	-	-	-	-	-	-	-	-	-	-	-	-	-	98.7	-	嘉手納町	
44	23	21	-	-	-	31	24	7	-	-	-	-	-	-	-	-	96.6	0.8	沖縄市	
7	1	6	-	-	-	5	4	1	-	-	-	-	-	-	-	-	96.9	0.6	北谷町	
24	11	13	-	-	-	8	6	2	-	-	-	-	-	-	-	-	96.4	0.1	宜野湾市	
7	2	5	-	-	-	2	2	-	-	-	-	-	-	-	-	-	95.2	1.1	北中城村	
2	1	1	-	-	-	-	-	-	-	-	-	-	-	-	-	-	97.3	1.3	中城村	
7	4	3	-	-	-	1	1	-	-	-	-	-	-	-	-	-	96.9	0.3	西原町	
<b>131</b>	<b>70</b>	<b>61</b>	<b>3</b>	<b>1</b>	<b>2</b>	<b>76</b>	<b>55</b>	<b>21</b>	-	-	-	-	-	-	-	-	<b>96.6</b>	<b>0.6</b>	中頭計	
10	7	3	1	1	-	10	4	6	-	-	-	-	-	-	-	-	98.1	0.3	浦添市	
35	23	12	1	-	1	56	39	17	-	-	-	-	-	-	-	-	98.2	0.4	那覇市	
2	1	1	-	-	-	1	1	-	-	-	-	-	-	-	-	-	97.2	-	久米島町	
-	-	-	-	-	-	-	-	-	-	-	-	-	-	-	-	-	100.0	-	南大東村	
-	-	-	-	-	-	-	-	-	-	-	-	-	-	-	-	-	100.0	-	北大東村	
<b>47</b>	<b>31</b>	<b>16</b>	<b>2</b>	<b>1</b>	<b>1</b>	<b>67</b>	<b>44</b>	<b>23</b>	-	-	-	-	-	-	-	-	<b>98.2</b>	<b>0.4</b>	那覇計	
5	4	1	-	-	-	21	16	5	-	-	-	-	-	-	-	-	98.7	0.4	豊見城市	
16	12	4	-	-	-	9	3	6	-	-	-	-	-	-	-	-	96.4	1.1	糸満市	
10	7	3	-	-	-	11	7	4	-	-	-	-	-	-	-	-	97.7	-	南城市	
2	1	1	-	-	-	3	2	1	-	-	-	-	-	-	-	-	95.1	2.9	与那原町	
10	6	4	-	-	-	10	10	-	-	-	-	-	-	-	-	-	97.9	-	南風原町	
5	3	2	-	-	-	8	5	3	-	-	-	-	-	-	-	-	96.2	2.4	八重瀬町	
-	-	-	-	-	-	-	-	-	-	-	-	-	-	-	-	-	100.0	-	渡嘉敷村	
-	-	-	-	-	-	2	2	-	-	-	-	-	-	-	-	-	100.0	-	座間味村	
-	-	-	-	-	-	-	-	-	-	-	-	-	-	-	-	-	100.0	-	栗国村	
-	-	-	-	-	-	-	-	-	-	-	-	-	-	-	-	-	100.0	-	渡名喜村	
<b>48</b>	<b>33</b>	<b>15</b>	-	-	-	<b>64</b>	<b>45</b>	<b>19</b>	-	-	-	-	-	-	-	-	<b>97.4</b>	<b>0.8</b>	島尻計	
10	9	1	-	-	-	8	6	2	-	-	-	-	-	-	-	-	95.5	1.9	宮古島市	
-	-	-	-	-	-	1	-	1	-	-	-	-	-	-	-	-	100.0	-	多良間村	
<b>10</b>	<b>9</b>	<b>1</b>	-	-	-	<b>9</b>	<b>6</b>	<b>3</b>	-	-	-	-	-	-	-	-	<b>95.6</b>	<b>1.9</b>	宮古計	
8	4	4	1	-	1	9	7	2	-	-	-	-	-	-	-	-	95.6	2.1	石垣市	
-	-	-	-	-	-	2	2	-	-	-	-	-	-	-	-	-	100.0	-	竹富町	
-	-	-	-	-	-	1	1	-	-	-	-	-	-	-	-	-	100.0	-	与那国町	
<b>8</b>	<b>4</b>	<b>4</b>	<b>1</b>	-	<b>1</b>	<b>12</b>	<b>10</b>	<b>2</b>	-	-	-	-	-	-	-	-	<b>96.1</b>	<b>1.9</b>	八重山計	

中学校卒業後の状況

表76 高等学校等への進学者数

区 分	計			高 等 学 校 本 科									高等学校 別 科			高 等 専 門 学 校			特別支援 学 校 高 等 部		
				全 日 制			定 時 制			通 信 制											
	計	男	女	計	男	女	計	男	女	計	男	女	計	男	女	計	男	女			
平成30年3月	15,932	8,247	7,685	15,041	7,728	7,313	197	127	70	360	152	208	—	—	—	152	113	39	182	127	55
平成31年3月	<b>15,694</b>	<b>7,963</b>	<b>7,731</b>	<b>14,758</b>	<b>7,438</b>	<b>7,320</b>	<b>195</b>	<b>122</b>	<b>73</b>	<b>407</b>	<b>172</b>	<b>235</b>	—	—	—	<b>146</b>	<b>112</b>	<b>34</b>	<b>188</b>	<b>119</b>	<b>69</b>
国立	158	79	79	147	70	77	—	—	—	1	—	1	—	—	—	10	9	1	—	—	—
私立	710	346	364	706	343	363	—	—	—	2	1	1	—	—	—	1	1	—	1	1	—
公 立	<b>14,826</b>	<b>7,538</b>	<b>7,288</b>	<b>13,905</b>	<b>7,025</b>	<b>6,880</b>	<b>195</b>	<b>122</b>	<b>73</b>	<b>404</b>	<b>171</b>	<b>233</b>	—	—	—	<b>135</b>	<b>102</b>	<b>33</b>	<b>187</b>	<b>118</b>	<b>69</b>
国頭村	44	24	20	35	20	15	1	—	1	5	1	4	—	—	—	1	1	—	2	2	—
大宜味村	31	19	12	30	18	12	—	—	—	1	1	—	—	—	—	—	—	—	—	—	—
東仁村	15	9	6	13	8	5	—	—	—	1	—	1	—	—	—	—	—	—	1	1	—
今帰部町	95	48	47	81	42	39	4	2	2	6	2	4	—	—	—	4	2	2	—	—	—
本名護市	123	58	65	116	56	60	2	—	2	2	—	2	—	—	—	1	1	—	2	1	1
宜野座村	607	303	304	563	279	284	9	6	3	18	6	12	—	—	—	9	7	2	8	5	3
金武町	55	30	25	53	28	25	—	—	—	1	1	—	—	—	—	—	—	—	1	1	—
伊平屋村	109	48	61	99	42	57	3	3	—	2	—	2	—	—	—	1	1	—	4	2	2
伊是名村	42	23	19	41	23	18	—	—	—	—	—	—	—	—	—	—	—	—	1	—	1
国頭計	1,143	572	571	1,052	526	526	19	11	8	36	11	25	—	—	—	16	12	4	20	12	8
恩納町	92	50	42	89	49	40	—	—	—	2	1	1	—	—	—	1	—	1	—	—	—
うるま市	1,383	727	656	1,284	669	615	25	19	6	43	19	24	—	—	—	11	9	2	20	11	9
読谷村	454	232	222	432	219	213	3	3	—	12	5	7	—	—	—	6	5	1	1	—	1
嘉手納町	157	82	75	144	72	72	3	3	—	8	6	2	—	—	—	—	—	—	2	1	1
沖繩市	1,629	812	817	1,500	742	758	21	9	12	58	24	34	—	—	—	24	18	6	26	19	7
北谷町	310	150	160	291	144	147	2	1	1	14	3	11	—	—	—	1	1	—	2	1	1
宜野湾市	942	488	454	883	459	424	13	10	3	28	9	19	—	—	—	4	3	1	14	7	7
北中城村	179	92	87	170	86	84	1	—	1	5	4	1	—	—	—	2	1	1	1	1	—
中西町	146	76	70	142	74	68	—	—	—	3	1	2	—	—	—	—	—	—	1	1	—
中頭計	5,667	2,888	2,779	5,284	2,679	2,605	70	46	24	185	75	110	—	—	—	55	43	12	73	45	28
浦添市	1,218	627	591	1,153	590	563	12	7	5	27	13	14	—	—	—	10	6	4	16	11	5
那覇市	2,899	1,461	1,438	2,688	1,332	1,356	61	39	22	90	45	45	—	—	—	26	21	5	34	24	10
久米島町	70	33	37	63	28	35	—	—	—	1	1	—	—	—	—	1	1	—	5	3	2
南大東村	10	6	4	10	6	4	—	—	—	—	—	—	—	—	—	—	—	—	—	—	—
北大東村	5	3	2	5	3	2	—	—	—	—	—	—	—	—	—	—	—	—	—	—	—
那覇計	4,202	2,130	2,072	3,919	1,959	1,960	73	46	27	118	59	59	—	—	—	37	28	9	55	38	17
豊見城市	710	368	342	687	354	333	7	4	3	8	5	3	—	—	—	2	2	—	6	3	3
糸満市	642	328	314	610	311	299	7	5	2	8	2	6	—	—	—	10	6	4	7	4	3
南城市	420	216	204	402	204	198	1	1	—	10	5	5	—	—	—	1	1	—	6	5	1
与那原町	195	89	106	184	85	99	—	—	—	9	2	7	—	—	—	1	1	—	1	1	—
八重瀬町	475	240	235	462	232	230	3	3	—	7	2	5	—	—	—	1	1	—	2	2	—
渡嘉敷村	325	156	169	310	149	161	—	—	—	7	2	5	—	—	—	3	3	—	5	2	3
座間味村	8	8	—	8	8	—	—	—	—	—	—	—	—	—	—	—	—	—	—	—	—
粟国村	12	9	3	11	9	2	—	—	—	—	—	—	—	—	—	—	—	—	1	—	1
渡名喜村	10	5	5	10	5	5	—	—	—	—	—	—	—	—	—	—	—	—	—	—	—
島尻計	2,799	1,421	1,378	2,686	1,359	1,327	18	13	5	49	18	31	—	—	—	18	14	4	28	17	11
宮古島市	490	247	243	464	237	227	3	—	3	10	5	5	—	—	—	5	2	3	8	3	5
宮古計	13	5	8	13	5	8	—	—	—	—	—	—	—	—	—	—	—	—	—	—	—
石垣市	461	243	218	436	228	208	12	6	6	6	3	3	—	—	—	4	3	1	3	3	—
竹富町	34	23	11	34	23	11	—	—	—	—	—	—	—	—	—	—	—	—	—	—	—
与那国町	17	9	8	17	9	8	—	—	—	—	—	—	—	—	—	—	—	—	—	—	—
八重山計	512	275	237	487	260	227	12	6	6	6	3	3	—	—	—	4	3	1	3	3	—





中学校卒業後の状況

表78 専修学校（高等課程）進学者数及び専修学校（一般課程）等入学者数

区 分	計			専 修 学 校						各 種 学 校			公 共 職 業 能力開発施設等		
				高 等 課 程			一 般 課 程								
	計	男	女	計	男	女	計	男	女	計	男	女	計	男	女
平成30年3月	57	34	23	38	22	16	4	1	3	5	1	4	10	10	—
平成31年3月	<b>53</b>	<b>27</b>	<b>26</b>	<b>29</b>	<b>15</b>	<b>14</b>	<b>4</b>	<b>1</b>	<b>3</b>	<b>15</b>	<b>6</b>	<b>9</b>	<b>5</b>	<b>5</b>	<b>—</b>
国 立	—	—	—	—	—	—	—	—	—	—	—	—	—	—	—
私 立	<b>53</b>	<b>27</b>	<b>26</b>	<b>29</b>	<b>15</b>	<b>14</b>	<b>4</b>	<b>1</b>	<b>3</b>	<b>15</b>	<b>6</b>	<b>9</b>	<b>5</b>	<b>5</b>	<b>—</b>
国 頭 村	—	—	—	—	—	—	—	—	—	—	—	—	—	—	—
大 宜 味 村	—	—	—	—	—	—	—	—	—	—	—	—	—	—	—
東 今 村	—	—	—	—	—	—	—	—	—	—	—	—	—	—	—
本 帰 仁 町	—	—	—	—	—	—	—	—	—	—	—	—	—	—	—
名 部 護 市	—	—	—	—	—	—	—	—	—	—	—	—	—	—	—
宜 野 座 村	—	—	—	—	—	—	—	—	—	—	—	—	—	—	—
金 武 町	—	—	—	—	—	—	—	—	—	—	—	—	—	—	—
伊 江 村	—	—	—	—	—	—	—	—	—	—	—	—	—	—	—
伊 平 屋 村	—	—	—	—	—	—	—	—	—	—	—	—	—	—	—
伊 是 名 村	—	—	—	—	—	—	—	—	—	—	—	—	—	—	—
国 頭 計	<b>—</b>	<b>—</b>	<b>—</b>	<b>—</b>	<b>—</b>	<b>—</b>	<b>—</b>	<b>—</b>	<b>—</b>	<b>—</b>	<b>—</b>	<b>—</b>	<b>—</b>	<b>—</b>	<b>—</b>
恩 納 村	1	—	1	—	—	—	1	—	1	—	—	—	—	—	—
う る ま 市	12	6	6	2	1	1	1	1	—	8	3	5	1	1	—
読 谷 村	1	1	—	—	—	—	—	—	—	—	—	—	1	1	—
嘉 手 納 町	—	—	—	—	—	—	—	—	—	—	—	—	—	—	—
沖 縄 市	—	—	—	—	—	—	—	—	—	—	—	—	—	—	—
北 縄 谷 町	1	1	—	—	—	—	—	—	—	—	—	—	1	1	—
宜 野 湾 市	10	6	4	8	5	3	—	—	—	2	1	1	—	—	—
北 中 城 村	—	—	—	—	—	—	—	—	—	—	—	—	—	—	—
中 城 原 町	4	—	4	4	—	4	—	—	—	—	—	—	—	—	—
西 頭 計	<b>29</b>	<b>14</b>	<b>15</b>	<b>14</b>	<b>6</b>	<b>8</b>	<b>2</b>	<b>1</b>	<b>1</b>	<b>10</b>	<b>4</b>	<b>6</b>	<b>3</b>	<b>3</b>	<b>—</b>
浦 添 市	8	3	5	4	1	3	—	—	—	4	2	2	—	—	—
那 覇 市	7	5	2	6	4	2	—	—	—	—	—	—	1	1	—
久 米 島 町	—	—	—	—	—	—	—	—	—	—	—	—	—	—	—
南 大 東 村	—	—	—	—	—	—	—	—	—	—	—	—	—	—	—
北 大 東 村	—	—	—	—	—	—	—	—	—	—	—	—	—	—	—
那 覇 計	<b>15</b>	<b>8</b>	<b>7</b>	<b>10</b>	<b>5</b>	<b>5</b>	<b>—</b>	<b>—</b>	<b>—</b>	<b>4</b>	<b>2</b>	<b>2</b>	<b>1</b>	<b>1</b>	<b>—</b>
豊 見 城 市	1	1	—	1	1	—	—	—	—	—	—	—	—	—	—
糸 満 市	1	1	—	—	—	—	—	—	—	—	—	—	1	1	—
南 城 市	—	—	—	—	—	—	—	—	—	—	—	—	—	—	—
与 那 原 町	2	1	1	1	1	—	1	—	1	—	—	—	—	—	—
南 風 重 町	—	—	—	—	—	—	—	—	—	—	—	—	—	—	—
八 渡 嘉 敷 村	—	—	—	—	—	—	—	—	—	—	—	—	—	—	—
座 間 敷 味 村	—	—	—	—	—	—	—	—	—	—	—	—	—	—	—
粟 国 喜 村	—	—	—	—	—	—	—	—	—	—	—	—	—	—	—
渡 名 喜 村	—	—	—	—	—	—	—	—	—	—	—	—	—	—	—
島 尻 計	<b>4</b>	<b>3</b>	<b>1</b>	<b>2</b>	<b>2</b>	<b>—</b>	<b>1</b>	<b>—</b>	<b>1</b>	<b>—</b>	<b>—</b>	<b>—</b>	<b>1</b>	<b>1</b>	<b>—</b>
宮 古 島 市	3	1	2	2	1	1	—	—	—	1	—	1	—	—	—
多 良 間 村	—	—	—	—	—	—	—	—	—	—	—	—	—	—	—
宮 古 計	<b>3</b>	<b>1</b>	<b>2</b>	<b>2</b>	<b>1</b>	<b>1</b>	<b>—</b>	<b>—</b>	<b>—</b>	<b>1</b>	<b>—</b>	<b>1</b>	<b>—</b>	<b>—</b>	<b>—</b>
石 垣 市	2	1	1	1	1	—	1	—	1	—	—	—	—	—	—
竹 富 町	—	—	—	—	—	—	—	—	—	—	—	—	—	—	—
与 那 国 町	—	—	—	—	—	—	—	—	—	—	—	—	—	—	—
八 重 山 計	<b>2</b>	<b>1</b>	<b>1</b>	<b>1</b>	<b>1</b>	<b>—</b>	<b>1</b>	<b>—</b>	<b>1</b>	<b>—</b>	<b>—</b>	<b>—</b>	<b>—</b>	<b>—</b>	<b>—</b>

表79 特別支援学級卒業者の状況(再掲)

区分	特別支援学級卒業者			進 学 者						専 修 学 校						公共職業能力開発施設等入学者			就 職 者			左記以外の者 ・不詳・死亡		
				高等学校等			特別支援学校高等部			高等課程			一般課程											
	計	男	女	計	男	女	計	男	女	計	男	女	計	男	女	計	男	女	計	男	女			
平成30年3月	435	262	173	247	130	117	160	111	49	1	1	-	-	-	-	1	1	-	3	3	-	23	16	7
平成31年3月	<b>632</b>	<b>365</b>	<b>267</b>	<b>417</b>	<b>221</b>	<b>196</b>	<b>163</b>	<b>104</b>	<b>59</b>	-	-	-	<b>1</b>	<b>1</b>	-	<b>1</b>	<b>1</b>	-	<b>8</b>	<b>8</b>	-	<b>42</b>	<b>30</b>	<b>12</b>
国立	-	-	-	-	-	-	-	-	-	-	-	-	-	-	-	-	-	-	-	-	-	-	-	-
私立	-	-	-	-	-	-	-	-	-	-	-	-	-	-	-	-	-	-	-	-	-	-	-	-
公立	<b>632</b>	<b>365</b>	<b>267</b>	<b>417</b>	<b>221</b>	<b>196</b>	<b>163</b>	<b>104</b>	<b>59</b>	-	-	-	<b>1</b>	<b>1</b>	-	<b>1</b>	<b>1</b>	-	<b>8</b>	<b>8</b>	-	<b>42</b>	<b>30</b>	<b>12</b>
国頭村	2	2	-	-	-	-	2	2	-	-	-	-	-	-	-	-	-	-	-	-	-	-	-	-
大宜味村	-	-	-	-	-	-	-	-	-	-	-	-	-	-	-	-	-	-	-	-	-	-	-	-
東今仁村	1	1	-	-	-	-	1	1	-	-	-	-	-	-	-	-	-	-	-	-	-	-	-	-
本帰部町	-	-	-	-	-	-	-	-	-	-	-	-	-	-	-	-	-	-	-	-	-	-	-	-
本名護市	2	1	1	-	-	-	2	1	1	-	-	-	-	-	-	-	-	-	-	-	-	-	-	-
宜野座村	37	22	15	21	13	8	8	5	3	-	-	-	-	-	-	-	-	-	1	1	-	7	3	4
金武町	-	-	-	-	-	-	-	-	-	-	-	-	-	-	-	-	-	-	-	-	-	-	-	-
伊平屋村	4	2	2	-	-	-	4	2	2	-	-	-	-	-	-	-	-	-	-	-	-	-	-	-
伊是名村	1	-	1	-	-	-	1	-	1	-	-	-	-	-	-	-	-	-	-	-	-	-	-	-
国頭計	1	-	1	-	-	-	1	-	1	-	-	-	-	-	-	-	-	-	-	-	-	-	-	-
国頭計	<b>48</b>	<b>28</b>	<b>20</b>	<b>21</b>	<b>13</b>	<b>8</b>	<b>19</b>	<b>11</b>	<b>8</b>	-	-	-	-	-	-	-	-	-	<b>1</b>	<b>1</b>	-	<b>7</b>	<b>3</b>	<b>4</b>
恩納市	3	2	1	-	-	-	-	-	-	-	-	-	-	-	-	-	-	-	1	1	-	2	1	1
うるま市	195	101	94	163	78	85	17	9	8	-	-	-	-	-	-	-	-	-	1	1	-	14	13	1
読谷村	1	-	1	-	-	-	1	-	1	-	-	-	-	-	-	-	-	-	-	-	-	-	-	-
嘉手納町	1	-	1	1	-	1	-	-	-	-	-	-	-	-	-	-	-	-	-	-	-	-	-	-
沖繩町	152	75	77	127	58	69	23	16	7	-	-	-	-	-	-	-	-	-	1	1	-	1	-	1
北谷町	4	2	2	-	-	-	2	1	1	-	-	-	-	-	-	-	-	-	1	1	-	1	-	1
宜野湾市	29	18	11	16	9	7	11	7	4	-	-	-	1	1	-	-	-	-	-	-	-	1	1	-
北中城村	6	5	1	4	4	-	1	1	-	-	-	-	-	-	-	-	-	-	-	-	-	1	-	1
中西城村	1	1	-	1	1	-	-	-	-	-	-	-	-	-	-	-	-	-	-	-	-	-	-	-
西原町	8	6	2	2	1	1	5	4	1	-	-	-	-	-	-	-	-	-	-	-	-	1	1	-
中頭計	<b>400</b>	<b>210</b>	<b>190</b>	<b>314</b>	<b>151</b>	<b>163</b>	<b>60</b>	<b>38</b>	<b>22</b>	-	-	-	<b>1</b>	<b>1</b>	-	-	-	-	<b>4</b>	<b>4</b>	-	<b>21</b>	<b>16</b>	<b>5</b>
浦添市	23	16	7	7	6	1	15	10	5	-	-	-	-	-	-	-	-	-	-	-	-	1	-	1
那覇市	94	70	24	51	37	14	31	22	9	-	-	-	-	-	-	-	-	-	2	2	-	10	9	1
久米島町	5	3	2	-	-	-	5	3	2	-	-	-	-	-	-	-	-	-	-	-	-	-	-	-
南大東村	-	-	-	-	-	-	-	-	-	-	-	-	-	-	-	-	-	-	-	-	-	-	-	-
北大東村	-	-	-	-	-	-	-	-	-	-	-	-	-	-	-	-	-	-	-	-	-	-	-	-
那覇計	<b>122</b>	<b>89</b>	<b>33</b>	<b>58</b>	<b>43</b>	<b>15</b>	<b>51</b>	<b>35</b>	<b>16</b>	-	-	-	-	-	-	-	-	-	<b>2</b>	<b>2</b>	-	<b>11</b>	<b>9</b>	<b>2</b>
豊見城市	15	11	4	8	7	1	6	3	3	-	-	-	-	-	-	-	-	-	-	-	-	1	1	-
糸満市	11	7	4	3	2	1	7	4	3	-	-	-	-	-	-	1	1	-	-	-	-	-	-	-
南城市	6	5	1	-	-	-	6	5	1	-	-	-	-	-	-	-	-	-	-	-	-	-	-	-
与那原町	2	1	1	1	-	1	1	1	-	-	-	-	-	-	-	-	-	-	-	-	-	-	-	-
南風原町	8	5	3	6	3	3	2	2	-	-	-	-	-	-	-	-	-	-	-	-	-	-	-	-
八重瀬町	11	4	7	5	2	3	4	1	3	-	-	-	-	-	-	-	-	-	-	-	-	2	1	1
渡嘉敷村	-	-	-	-	-	-	-	-	-	-	-	-	-	-	-	-	-	-	-	-	-	-	-	-
座間味村	-	-	-	-	-	-	-	-	-	-	-	-	-	-	-	-	-	-	-	-	-	-	-	-
粟国村	-	-	-	-	-	-	-	-	-	-	-	-	-	-	-	-	-	-	-	-	-	-	-	-
渡名喜村	-	-	-	-	-	-	-	-	-	-	-	-	-	-	-	-	-	-	-	-	-	-	-	-
島尻計	<b>53</b>	<b>33</b>	<b>20</b>	<b>23</b>	<b>14</b>	<b>9</b>	<b>26</b>	<b>16</b>	<b>10</b>	-	-	-	-	-	-	<b>1</b>	<b>1</b>	-	-	-	-	<b>3</b>	<b>2</b>	<b>1</b>
宮古島市	6	2	4	1	-	1	4	1	3	-	-	-	-	-	-	-	-	-	1	1	-	-	-	-
多良間村	-	-	-	-	-	-	-	-	-	-	-	-	-	-	-	-	-	-	-	-	-	-	-	-
宮古計	<b>6</b>	<b>2</b>	<b>4</b>	<b>1</b>	-	<b>1</b>	<b>4</b>	<b>1</b>	<b>3</b>	-	-	-	-	-	-	-	-	-	<b>1</b>	<b>1</b>	-	-	-	-
石垣市	3	3	-	-	-	-	3	3	-	-	-	-	-	-	-	-	-	-	-	-	-	-	-	-
竹富町	-	-	-	-	-	-	-	-	-	-	-	-	-	-	-	-	-	-	-	-	-	-	-	-
与那国町	-	-	-	-	-	-	-	-	-	-	-	-	-	-	-	-	-	-	-	-	-	-	-	-
八重山計	<b>3</b>	<b>3</b>	-	-	-	-	<b>3</b>	<b>3</b>	-	-	-	-	-	-	-	-	-	-	-	-	-	-	-	-

中学校卒業後の状況

表80 産業別・就職先別就職者数

区分	計					第1次産業				第2次産業				第3次産業				左記以外				就職者のうち 県外に就職し た割合(%)				
	計	男		女		計	県内	県外	男	女	計	県内	県外	男	女	計	県内	県外	男	女						
		県内	県外	県内	県外																					
平成30年3月	51	34	6	11	—	13	13	—	8	5	30	25	5	29	1	7	7	—	2	5	1	—	1	1	—	11.8
平成31年3月	61	48	4	9	—	5	5	—	5	—	33	31	2	31	2	20	19	1	14	6	3	2	1	2	1	6.6
<b>国公立</b>	—	—	—	—	—	—	—	—	—	—	—	—	—	—	—	—	—	—	—	—	—	—	—	—	—	—
<b>国公立</b>	61	48	4	9	—	5	5	—	5	—	33	31	2	31	2	20	19	1	14	6	3	2	1	2	1	6.6
国頭村	—	—	—	—	—	—	—	—	—	—	—	—	—	—	—	—	—	—	—	—	—	—	—	—	—	—
大東村	—	—	—	—	—	—	—	—	—	—	—	—	—	—	—	—	—	—	—	—	—	—	—	—	—	—
今帰仁村	2	2	—	—	—	2	2	—	2	—	—	—	—	—	—	—	—	—	—	—	—	—	—	—	—	—
本部町	—	—	—	—	—	—	—	—	—	—	—	—	—	—	—	—	—	—	—	—	—	—	—	—	—	—
本名護市	3	3	—	—	—	—	—	—	—	—	1	1	—	1	—	1	1	—	1	—	1	1	—	1	—	—
宜野座村	—	—	—	—	—	—	—	—	—	—	—	—	—	—	—	—	—	—	—	—	—	—	—	—	—	—
金武町	1	1	—	—	—	—	—	—	—	—	1	1	—	1	—	—	—	—	—	—	—	—	—	—	—	—
伊平屋村	—	—	—	—	—	—	—	—	—	—	—	—	—	—	—	—	—	—	—	—	—	—	—	—	—	—
伊是名村	—	—	—	—	—	—	—	—	—	—	—	—	—	—	—	—	—	—	—	—	—	—	—	—	—	—
<b>国頭計</b>	6	6	—	—	—	2	2	—	2	—	2	2	—	2	—	1	1	—	1	—	1	1	—	1	—	—
恩納村	—	—	—	—	—	—	—	—	—	—	—	—	—	—	—	—	—	—	—	—	—	—	—	—	—	—
うるま市	10	7	—	3	—	—	—	—	—	—	5	5	—	5	—	5	5	—	2	3	—	—	—	—	—	—
読谷村	1	—	1	—	—	—	—	—	—	—	—	—	—	—	—	1	—	1	1	—	—	—	—	—	—	100.0
嘉手納町	—	—	—	—	—	—	—	—	—	—	—	—	—	—	—	—	—	—	—	—	—	—	—	—	—	—
沖縄市	10	9	—	1	—	1	1	—	1	—	6	6	—	5	1	3	3	—	3	—	—	—	—	—	—	—
北谷町	2	2	—	—	—	—	—	—	—	—	2	2	—	2	—	—	—	—	—	—	—	—	—	—	—	—
宜野湾市	1	1	—	—	—	—	—	—	—	—	—	—	—	—	—	1	1	—	1	—	—	—	—	—	—	—
北中城村	2	2	—	—	—	—	—	—	—	—	1	1	—	1	—	1	1	—	1	—	—	—	—	—	—	—
中西村	2	2	—	—	—	—	—	—	—	—	2	2	—	2	—	—	—	—	—	—	—	—	—	—	—	—
<b>中頭計</b>	29	23	1	5	—	1	1	—	1	—	16	16	—	15	1	12	11	1	8	4	—	—	—	—	—	3.4
浦添市	4	4	—	—	—	1	1	—	1	—	2	2	—	2	—	1	1	—	1	—	—	—	—	—	—	—
那覇市	10	8	2	—	—	—	—	—	—	—	7	6	1	7	—	2	2	—	2	—	1	—	1	1	—	20.0
久米島町	—	—	—	—	—	—	—	—	—	—	—	—	—	—	—	—	—	—	—	—	—	—	—	—	—	—
南大東村	—	—	—	—	—	—	—	—	—	—	—	—	—	—	—	—	—	—	—	—	—	—	—	—	—	—
<b>那覇計</b>	14	12	2	—	—	1	1	—	1	—	9	8	1	9	—	3	3	—	3	—	1	—	1	1	—	14.3
豊見城市	2	2	—	—	—	—	—	—	—	—	1	1	—	1	—	1	1	—	1	—	—	—	—	—	—	—
糸満市	5	2	—	3	—	1	1	—	1	—	1	1	—	1	—	2	2	—	2	1	1	—	—	1	—	—
南城市	—	—	—	—	—	—	—	—	—	—	—	—	—	—	—	—	—	—	—	—	—	—	—	—	—	—
与那原町	—	—	—	—	—	—	—	—	—	—	—	—	—	—	—	—	—	—	—	—	—	—	—	—	—	—
南風原町	—	—	—	—	—	—	—	—	—	—	—	—	—	—	—	—	—	—	—	—	—	—	—	—	—	—
八重瀬町	4	3	—	1	—	—	—	—	—	—	3	3	—	2	1	1	1	—	1	—	—	—	—	—	—	—
渡嘉敷村	—	—	—	—	—	—	—	—	—	—	—	—	—	—	—	—	—	—	—	—	—	—	—	—	—	—
座間味村	—	—	—	—	—	—	—	—	—	—	—	—	—	—	—	—	—	—	—	—	—	—	—	—	—	—
粟国村	—	—	—	—	—	—	—	—	—	—	—	—	—	—	—	—	—	—	—	—	—	—	—	—	—	—
<b>渡島計</b>	11	7	—	4	—	1	1	—	1	—	5	5	—	4	1	4	4	—	2	2	1	1	—	—	1	—
宮古島市	—	—	—	—	—	—	—	—	—	—	—	—	—	—	—	—	—	—	—	—	—	—	—	—	—	—
<b>宮古計</b>	—	—	—	—	—	—	—	—	—	—	—	—	—	—	—	—	—	—	—	—	—	—	—	—	—	—
石垣市	1	—	1	—	—	—	—	—	—	—	1	—	1	1	—	—	—	—	—	—	—	—	—	—	—	100.0
竹富町	—	—	—	—	—	—	—	—	—	—	—	—	—	—	—	—	—	—	—	—	—	—	—	—	—	—
<b>与那国計</b>	—	—	—	—	—	—	—	—	—	—	—	—	—	—	—	—	—	—	—	—	—	—	—	—	—	—
<b>八重山計</b>	1	—	1	—	—	—	—	—	—	—	1	—	1	1	—	—	—	—	—	—	—	—	—	—	—	100.0

※平成31年の就職者は、卒業者のうち「自営業主等」及び「無期雇用労働者」,「進学者、専修学校(一般課程)等入学者及び公共職業能力開発施設等入学者のうち就職している者」,「有期雇用労働者のうち雇用契約期間が一年以上、かつフルタイム勤務相当の者(再掲)」をいう。



高等学校卒業後の状況

表82 状 況 別

区 分	卒業生総数			A 大学等進学者			B 専修学校 (専門課程) 進学者			C 専修学校 (一般課程)等 入学者			D 公共職業 能力開発 施設等 入学者			E 就 職 者 (左記A～Dを除く)					
																計			正規の職員等		
	計	男	女	計	男	女	計	男	女	計	男	女	計	男	女	計	男	女	計	男	女
平成30年3月 平成31年3月	14,573 14,508	7,362 7,194	7,211 7,314	5,789 5,752	2,769 2,663	3,020 3,089	3,576 3,498	1,493 1,484	2,083 2,014	328 343	152 136	176 207	244 243	208 204	36 39	2,316 2,534	1,476 1,617	840 917	2,182 2,401	1,400 1,557	782 844
<b>県立</b>	<b>13,604</b>	<b>6,710</b>	<b>6,894</b>	<b>5,200</b>	<b>2,388</b>	<b>2,812</b>	<b>3,435</b>	<b>1,447</b>	<b>1,988</b>	<b>342</b>	<b>135</b>	<b>207</b>	<b>241</b>	<b>202</b>	<b>39</b>	<b>2,525</b>	<b>1,612</b>	<b>913</b>	<b>2,392</b>	<b>1,552</b>	<b>840</b>
那覇市	3,046	1,342	1,704	1,425	571	854	472	167	305	184	55	129	23	17	6	465	305	160	447	297	150
宜野湾市	861	419	442	373	177	196	216	96	120	3	2	1	7	5	2	88	51	37	88	51	37
石垣市	450	228	222	150	78	72	137	51	86	—	—	—	6	5	1	116	76	40	116	76	40
浦添市	1,345	642	703	423	161	262	434	172	262	8	2	6	28	24	4	307	213	94	296	210	86
名護市	656	312	344	209	86	123	192	74	118	2	1	1	14	14	—	141	87	54	140	86	54
糸満市	563	306	257	198	103	95	165	88	77	3	—	3	16	13	3	125	79	46	109	73	36
沖縄市	1,402	799	603	480	210	270	253	127	126	4	3	1	42	34	8	390	314	76	381	306	75
豊見城市	599	365	234	188	122	66	86	47	39	109	54	55	18	16	2	138	89	49	129	83	46
うるま市	1,233	552	681	384	191	193	432	166	266	7	3	4	29	26	3	253	117	136	210	99	111
宮古市	540	274	266	181	91	90	184	72	112	1	1	—	5	5	—	123	77	46	120	75	45
南城市	—	—	—	—	—	—	—	—	—	—	—	—	—	—	—	—	—	—	—	—	—
国頭村	—	—	—	—	—	—	—	—	—	—	—	—	—	—	—	—	—	—	—	—	—
宜味村	49	26	23	17	7	10	13	7	6	1	1	—	—	—	14	9	5	13	9	4	
大東村	—	—	—	—	—	—	—	—	—	—	—	—	—	—	—	—	—	—	—	—	—
今帰仁村	92	50	42	34	17	17	22	10	12	—	—	—	2	2	—	26	15	11	21	15	6
本部町	42	22	20	9	7	2	13	4	9	—	—	—	1	1	—	19	10	9	18	10	8
本恩納村	—	—	—	—	—	—	—	—	—	—	—	—	—	—	—	—	—	—	—	—	—
宜野座村	109	73	36	34	20	14	42	33	9	—	—	—	1	1	—	16	12	4	13	10	3
金武町	—	—	—	—	—	—	—	—	—	—	—	—	—	—	—	—	—	—	—	—	—
伊江村	—	—	—	—	—	—	—	—	—	—	—	—	—	—	—	—	—	—	—	—	—
読谷村	317	155	162	148	72	76	97	33	64	6	5	1	—	—	12	6	6	12	6	6	
嘉手納町	219	103	116	64	34	30	76	32	44	—	—	—	6	5	1	36	20	16	36	20	16
北谷町	243	131	112	83	49	34	88	43	45	—	—	—	2	2	—	36	20	16	36	20	16
北中城村	273	135	138	91	52	39	114	50	64	—	—	—	10	8	2	28	12	16	28	12	16
西原町	299	163	136	141	79	62	106	46	60	—	—	—	5	5	—	6	4	2	6	4	2
与那原町	347	166	181	184	91	93	101	39	62	3	1	2	6	2	4	11	4	7	11	4	7
南風原町	479	231	248	208	97	111	108	50	58	11	7	4	16	14	2	66	31	35	57	29	28
渡嘉敷村	—	—	—	—	—	—	—	—	—	—	—	—	—	—	—	—	—	—	—	—	—
座間味村	—	—	—	—	—	—	—	—	—	—	—	—	—	—	—	—	—	—	—	—	—
粟国村	—	—	—	—	—	—	—	—	—	—	—	—	—	—	—	—	—	—	—	—	—
渡名喜村	—	—	—	—	—	—	—	—	—	—	—	—	—	—	—	—	—	—	—	—	—
南大東村	—	—	—	—	—	—	—	—	—	—	—	—	—	—	—	—	—	—	—	—	—
北大東村	—	—	—	—	—	—	—	—	—	—	—	—	—	—	—	—	—	—	—	—	—
北伊平村	—	—	—	—	—	—	—	—	—	—	—	—	—	—	—	—	—	—	—	—	—
伊是名村	—	—	—	—	—	—	—	—	—	—	—	—	—	—	—	—	—	—	—	—	—
久米島町	77	40	37	26	13	13	27	15	12	—	—	—	—	—	22	11	11	18	7	11	
八重瀬町	363	176	187	150	60	90	57	25	32	—	—	—	4	3	1	87	50	37	87	50	37
多良間村	—	—	—	—	—	—	—	—	—	—	—	—	—	—	—	—	—	—	—	—	—
竹富町	—	—	—	—	—	—	—	—	—	—	—	—	—	—	—	—	—	—	—	—	—
与那国町	—	—	—	—	—	—	—	—	—	—	—	—	—	—	—	—	—	—	—	—	—
<b>私立</b>	<b>904</b>	<b>484</b>	<b>420</b>	<b>552</b>	<b>275</b>	<b>277</b>	<b>63</b>	<b>37</b>	<b>26</b>	<b>1</b>	<b>1</b>	<b>—</b>	<b>2</b>	<b>2</b>	<b>—</b>	<b>9</b>	<b>5</b>	<b>4</b>	<b>9</b>	<b>5</b>	<b>4</b>
那覇市	663	374	289	397	210	187	59	35	24	—	—	—	2	2	—	8	5	3	8	5	3
宜野湾市	34	10	24	19	3	16	4	2	2	—	—	—	—	—	—	1	—	1	1	—	1
浦添市	207	100	107	136	62	74	—	—	—	1	1	—	—	—	—	—	—	—	—	—	—
<b>県立定時(再掲)</b>	<b>182</b>	<b>104</b>	<b>78</b>	<b>6</b>	<b>—</b>	<b>6</b>	<b>26</b>	<b>13</b>	<b>13</b>	<b>4</b>	<b>2</b>	<b>2</b>	<b>1</b>	<b>1</b>	<b>—</b>	<b>91</b>	<b>63</b>	<b>28</b>	<b>86</b>	<b>61</b>	<b>25</b>
那覇市	86	41	45	5	—	5	21	10	11	—	—	—	—	—	—	24	16	8	23	15	8
石垣市	18	12	6	—	—	—	4	2	2	—	—	—	—	—	—	12	8	4	12	8	4
浦添市	26	25	1	—	—	—	—	—	—	—	—	—	1	1	—	24	23	1	23	22	1
名護市	16	8	8	—	—	—	—	—	—	2	1	1	—	—	—	7	3	4	7	3	4
沖縄市	14	5	9	1	—	1	1	1	—	—	—	—	—	—	—	7	2	5	7	2	5
うるま市	22	13	9	—	—	—	—	—	—	2	1	1	—	—	—	17	11	6	14	11	3

※「A大学等進学者」、「B専修学校(専門課程)進学者」、「C専修学校(一般課程)等入学者」及び「D公共職業能力開発施設等入学者」は、進学又は入学し、かつ就職した者を含む。

卒業 者 数

E 就職者 (左記A~Dを除く)			F 一時的な仕事 に就いた者			G 左記以外の者			H 不詳 ・死亡			左記A, B, C, Dのうち 就職している者 (再掲)									大学 等進 学率 (%)	卒 業 者 に 占 め る (%)	死 亡 記 以 外 (%)	区 分
正規の職員等 でない者									計			正規の職員等			正規の職員 等でない者									
計	男	女	計	男	女	計	男	女	計	男	女	計	男	女	計	男	女	計	男	女				
134	76	58	124	48	76	2,194	1,216	978	2	—	2	14	3	11	13	2	11	1	1	—	39.7	16.0	15.1	平成30年3月
133	60	73	120	31	89	2,017	1,058	959	1	1	—	10	2	8	10	2	8	—	—	—	39.6	17.5	13.9	平成31年3月
<b>133</b>	<b>60</b>	<b>73</b>	<b>120</b>	<b>31</b>	<b>89</b>	<b>1,740</b>	<b>894</b>	<b>846</b>	<b>1</b>	<b>1</b>	<b>—</b>	<b>10</b>	<b>2</b>	<b>8</b>	<b>10</b>	<b>2</b>	<b>8</b>	<b>—</b>	<b>—</b>	<b>—</b>	<b>38.2</b>	<b>18.6</b>	<b>12.8</b>	県 立
18	8	10	6	2	4	470	224	246	1	1	—	—	—	—	—	—	—	—	—	—	46.8	15.3	15.5	那 覇 市
—	—	—	—	5	5	169	83	86	—	—	—	—	—	—	—	—	—	—	—	—	43.3	10.2	19.6	宜 野 湾 市
—	—	—	3	1	2	38	17	21	—	—	—	—	—	—	—	—	—	—	—	—	33.3	25.8	8.4	石 垣 市
11	3	8	27	10	17	118	60	58	—	—	—	3	—	3	3	—	3	—	—	—	31.4	23.0	8.8	浦 添 市
1	1	—	5	—	5	93	50	43	—	—	—	—	—	—	—	—	—	—	—	—	31.9	21.5	14.2	名 護 市
16	6	10	—	—	—	56	23	33	—	—	—	—	—	—	—	—	—	—	—	—	35.2	22.2	9.9	糸 満 市
9	8	1	32	4	28	201	107	94	—	—	—	1	1	—	1	1	—	—	—	—	34.2	27.9	14.3	沖 縄 市
9	6	3	7	2	5	53	35	18	—	—	—	—	—	—	—	—	—	—	—	—	31.4	23.0	8.8	豊 見 市
43	18	25	15	2	13	113	47	66	—	—	—	1	—	1	1	—	1	—	—	—	31.1	20.6	9.2	う る ま 市
3	2	1	—	—	—	46	28	18	—	—	—	—	—	—	—	—	—	—	—	—	33.5	22.8	8.5	宮 古 島 市
—	—	—	—	—	—	—	—	—	—	—	—	—	—	—	—	—	—	—	—	—	—	—	—	南 城 市
—	—	—	—	—	—	—	—	—	—	—	—	—	—	—	—	—	—	—	—	—	—	—	—	国 頭 村
1	—	1	1	1	—	3	1	2	—	—	—	—	—	—	—	—	—	—	—	—	34.7	28.6	6.1	大 宜 味 村
—	—	—	—	—	—	—	—	—	—	—	—	—	—	—	—	—	—	—	—	—	—	—	—	東 村
5	—	5	—	—	—	8	6	2	—	—	—	—	—	—	—	—	—	—	—	—	37.0	28.3	8.7	今 婦 仁 村
1	—	1	—	—	—	—	—	—	—	—	—	—	—	—	—	—	—	—	—	—	21.4	45.2	—	本 部 町
—	—	—	—	—	—	—	—	—	—	—	—	—	—	—	—	—	—	—	—	—	—	—	—	恩 納 村
3	2	1	4	1	3	12	6	6	—	—	—	—	—	—	—	—	—	—	—	—	31.2	14.7	11.0	宜 野 座 村
—	—	—	—	—	—	—	—	—	—	—	—	—	—	—	—	—	—	—	—	—	—	—	—	金 武 町
—	—	—	—	—	—	—	—	—	—	—	—	—	—	—	—	—	—	—	—	—	—	—	—	伊 江 村
—	—	—	—	—	—	54	39	15	—	—	—	—	—	—	—	—	—	—	—	—	46.7	3.8	17.0	読 谷 村
—	—	—	12	3	9	25	9	16	—	—	—	—	—	—	—	—	—	—	—	—	29.2	16.4	11.4	嘉 手 納 町
—	—	—	—	—	—	34	17	17	—	—	—	2	—	2	2	—	2	—	—	—	34.2	15.6	14.0	北 谷 町
—	—	—	—	—	—	30	13	17	—	—	—	1	—	1	1	—	1	—	—	—	33.3	10.6	11.0	北 中 城 村
—	—	—	—	—	—	—	—	—	—	—	—	—	—	—	—	—	—	—	—	—	—	—	—	中 城 村
—	—	—	—	—	—	41	29	12	—	—	—	—	—	—	—	—	—	—	—	—	47.2	2.0	13.7	西 原 町
—	—	—	—	—	—	42	29	13	—	—	—	—	—	—	—	—	—	—	—	—	53.0	3.2	12.1	与 那 原 町
9	2	7	—	—	—	70	32	38	—	—	—	—	—	—	—	—	—	—	—	—	43.4	13.8	14.6	南 風 原 町
—	—	—	—	—	—	—	—	—	—	—	—	—	—	—	—	—	—	—	—	—	—	—	—	渡 嘉 敷 村
—	—	—	—	—	—	—	—	—	—	—	—	—	—	—	—	—	—	—	—	—	—	—	—	座 間 村
—	—	—	—	—	—	—	—	—	—	—	—	—	—	—	—	—	—	—	—	—	—	—	—	栗 国 村
—	—	—	—	—	—	—	—	—	—	—	—	—	—	—	—	—	—	—	—	—	—	—	—	渡 名 喜 村
—	—	—	—	—	—	—	—	—	—	—	—	—	—	—	—	—	—	—	—	—	—	—	—	南 大 東 村
—	—	—	—	—	—	—	—	—	—	—	—	—	—	—	—	—	—	—	—	—	—	—	—	北 大 東 村
—	—	—	—	—	—	—	—	—	—	—	—	—	—	—	—	—	—	—	—	—	—	—	—	伊 平 屋 村
—	—	—	—	—	—	—	—	—	—	—	—	—	—	—	—	—	—	—	—	—	—	—	—	伊 是 名 村
4	4	—	—	—	—	2	1	1	—	—	—	—	—	—	—	—	—	—	—	—	33.8	28.6	2.6	久 米 島 町
—	—	—	3	—	3	62	38	24	—	—	—	2	1	1	2	1	1	—	—	—	41.3	24.5	17.1	八 重 瀬 町
—	—	—	—	—	—	—	—	—	—	—	—	—	—	—	—	—	—	—	—	—	—	—	—	多 良 間 村
—	—	—	—	—	—	—	—	—	—	—	—	—	—	—	—	—	—	—	—	—	—	—	—	竹 富 町
—	—	—	—	—	—	—	—	—	—	—	—	—	—	—	—	—	—	—	—	—	—	—	—	与 那 国 町
—	—	—	—	—	—	<b>277</b>	<b>164</b>	<b>113</b>	—	—	—	—	—	—	—	—	—	—	—	—	<b>61.1</b>	<b>1.0</b>	<b>30.6</b>	私 立 計
—	—	—	—	—	—	197	122	75	—	—	—	—	—	—	—	—	—	—	—	—	59.9	1.2	29.7	那 覇 市
—	—	—	—	—	—	10	5	5	—	—	—	—	—	—	—	—	—	—	—	—	55.9	2.9	29.4	宜 野 湾 市
—	—	—	—	—	—	70	37	33	—	—	—	—	—	—	—	—	—	—	—	—	65.7	—	33.8	浦 添 市
<b>5</b>	<b>2</b>	<b>3</b>	<b>7</b>	<b>3</b>	<b>4</b>	<b>46</b>	<b>21</b>	<b>25</b>	<b>1</b>	<b>1</b>	<b>—</b>	<b>—</b>	<b>—</b>	<b>—</b>	<b>—</b>	<b>—</b>	<b>—</b>	<b>—</b>	<b>—</b>	<b>—</b>	<b>3.3</b>	<b>50.0</b>	<b>25.8</b>	県 立 定 時 (再掲)
1	1	—	6	2	4	29	12	17	1	1	—	—	—	—	—	—	—	—	—	—	5.8	27.9	34.9	那 覇 市
—	—	—	1	1	—	1	1	—	—	—	—	—	—	—	—	—	—	—	—	—	—	66.7	5.6	石 垣 市
1	1	—	—	—	—	1	1	—	—	—	—	—	—	—	—	—	—	—	—	—	—	92.3	3.8	浦 添 市
—	—	—	—	—	—	7	4	3	—	—	—	—	—	—	—	—	—	—	—	—	—	43.8	43.8	名 護 市
—	—	—	—	—	—	5	2	3	—	—	—	—	—	—	—	—	—	—	—	—	7.1	50.0	35.7	沖 縄 市
3	—	3	—	—	—	3	1	2	—	—	—	—	—	—	—	—	—	—	—	—	—	77.3	13.6	う る ま 市

高等学校卒業後の状況

表83 大学・短期大学等への進学者数

区 分	進学者総数			大学学部			短期大学本科			大学・短期大学の通信教育部			大学・短期大学の別科			高等学校専攻科			特別支援学校高等部専攻科		
	計	男	女	計	男	女	計	男	女	計	男	女	計	男	女	計	男	女	計	男	女
平成30年3月	5,789	2,769	3,020	5,198	2,713	2,485	559	29	530	7	2	5	—	—	—	23	23	—	2	2	—
平成31年3月	<b>5,752</b>	<b>2,663</b>	<b>3,089</b>	<b>5,199</b>	<b>2,587</b>	<b>2,612</b>	<b>519</b>	<b>45</b>	<b>474</b>	<b>3</b>	<b>1</b>	<b>2</b>	—	—	—	<b>31</b>	<b>30</b>	<b>1</b>	—	—	—
<b>県立</b>	<b>5,200</b>	<b>2,388</b>	<b>2,812</b>	<b>4,658</b>	<b>2,314</b>	<b>2,344</b>	<b>509</b>	<b>44</b>	<b>465</b>	<b>3</b>	<b>1</b>	<b>2</b>	—	—	—	<b>30</b>	<b>29</b>	<b>1</b>	—	—	—
那覇市	1,425	571	854	1,313	564	749	111	6	105	—	—	—	—	—	—	1	1	—	—	—	—
宜野湾市	373	177	196	350	177	173	23	—	23	—	—	—	—	—	—	—	—	—	—	—	—
石川町	150	78	72	140	77	63	9	1	8	1	—	1	—	—	—	—	—	—	—	—	—
浦添市	423	161	262	371	159	212	51	2	49	1	—	1	—	—	—	—	—	—	—	—	—
名護市	209	86	123	199	85	114	10	1	9	—	—	—	—	—	—	—	—	—	—	—	—
糸満市	198	103	95	138	73	65	32	3	29	—	—	—	—	—	—	28	27	1	—	—	—
沖繩市	480	210	270	445	206	239	35	4	31	—	—	—	—	—	—	—	—	—	—	—	—
豊見城市	188	122	66	163	117	46	25	5	20	—	—	—	—	—	—	—	—	—	—	—	—
うるま市	384	191	193	335	185	150	49	6	43	—	—	—	—	—	—	—	—	—	—	—	—
宮古市	181	91	90	170	90	80	11	1	10	—	—	—	—	—	—	—	—	—	—	—	—
南城市	—	—	—	—	—	—	—	—	—	—	—	—	—	—	—	—	—	—	—	—	—
国頭村	—	—	—	—	—	—	—	—	—	—	—	—	—	—	—	—	—	—	—	—	—
大宜味村	17	7	10	13	7	6	4	—	4	—	—	—	—	—	—	—	—	—	—	—	—
大東村	—	—	—	—	—	—	—	—	—	—	—	—	—	—	—	—	—	—	—	—	—
今仁村	34	17	17	29	17	12	5	—	5	—	—	—	—	—	—	—	—	—	—	—	—
本部町	9	7	2	8	7	1	1	—	1	—	—	—	—	—	—	—	—	—	—	—	—
恩納町	—	—	—	—	—	—	—	—	—	—	—	—	—	—	—	—	—	—	—	—	—
宜野座村	34	20	14	30	18	12	4	2	2	—	—	—	—	—	—	—	—	—	—	—	—
金武町	—	—	—	—	—	—	—	—	—	—	—	—	—	—	—	—	—	—	—	—	—
伊江村	—	—	—	—	—	—	—	—	—	—	—	—	—	—	—	—	—	—	—	—	—
読谷村	148	72	76	121	70	51	26	1	25	—	—	—	—	—	—	1	1	—	—	—	—
嘉手納町	64	34	30	47	31	16	17	3	14	—	—	—	—	—	—	—	—	—	—	—	—
北谷町	83	49	34	74	48	26	9	1	8	—	—	—	—	—	—	—	—	—	—	—	—
中城村	91	52	39	81	51	30	10	1	9	—	—	—	—	—	—	—	—	—	—	—	—
西原町	—	—	—	—	—	—	—	—	—	—	—	—	—	—	—	—	—	—	—	—	—
与那原町	141	79	62	120	77	43	21	2	19	—	—	—	—	—	—	—	—	—	—	—	—
南風原町	184	91	93	147	87	60	37	4	33	—	—	—	—	—	—	—	—	—	—	—	—
渡嘉敷村	208	97	111	193	95	98	14	1	13	1	1	—	—	—	—	—	—	—	—	—	—
粟国村	—	—	—	—	—	—	—	—	—	—	—	—	—	—	—	—	—	—	—	—	—
渡名喜村	—	—	—	—	—	—	—	—	—	—	—	—	—	—	—	—	—	—	—	—	—
北平村	—	—	—	—	—	—	—	—	—	—	—	—	—	—	—	—	—	—	—	—	—
伊平屋村	—	—	—	—	—	—	—	—	—	—	—	—	—	—	—	—	—	—	—	—	—
伊是名村	—	—	—	—	—	—	—	—	—	—	—	—	—	—	—	—	—	—	—	—	—
久米島町	26	13	13	25	13	12	1	—	1	—	—	—	—	—	—	—	—	—	—	—	—
八重瀬町	150	60	90	146	60	86	4	—	4	—	—	—	—	—	—	—	—	—	—	—	—
多良間町	—	—	—	—	—	—	—	—	—	—	—	—	—	—	—	—	—	—	—	—	—
竹富町	—	—	—	—	—	—	—	—	—	—	—	—	—	—	—	—	—	—	—	—	—
与那国町	—	—	—	—	—	—	—	—	—	—	—	—	—	—	—	—	—	—	—	—	—
<b>私立</b>	<b>552</b>	<b>275</b>	<b>277</b>	<b>541</b>	<b>273</b>	<b>268</b>	<b>10</b>	<b>1</b>	<b>9</b>	—	—	—	—	—	—	<b>1</b>	<b>1</b>	—	—	—	—
那覇市	397	210	187	388	208	180	8	1	7	—	—	—	—	—	—	1	1	—	—	—	—
宜野湾市	19	3	16	17	3	14	2	—	2	—	—	—	—	—	—	—	—	—	—	—	—
浦添市	136	62	74	136	62	74	—	—	—	—	—	—	—	—	—	—	—	—	—	—	—
<b>県立定時（再掲）</b>	<b>6</b>	—	<b>6</b>	<b>5</b>	—	<b>5</b>	<b>1</b>	—	<b>1</b>	—	—	—	—	—	—	—	—	—	—	—	—
那覇市	5	—	5	4	—	4	1	—	1	—	—	—	—	—	—	—	—	—	—	—	—
石川市	—	—	—	—	—	—	—	—	—	—	—	—	—	—	—	—	—	—	—	—	—
浦添市	—	—	—	—	—	—	—	—	—	—	—	—	—	—	—	—	—	—	—	—	—
名護市	—	—	—	—	—	—	—	—	—	—	—	—	—	—	—	—	—	—	—	—	—
沖繩市	1	—	1	1	—	1	—	—	—	—	—	—	—	—	—	—	—	—	—	—	—
うるま市	—	—	—	—	—	—	—	—	—	—	—	—	—	—	—	—	—	—	—	—	—



表84 専修学校（専門課程）進学者数及び専修学校（一般課程）等入学者数

区 分	合 計			専 修 学 校						各 種 学 校			公 共 職 業 能 力 開 発 施 設 等		
				専 門 課 程			そ の 他 の 課 程								
	計	男	女	計	男	女	計	男	女	計	男	女	計	男	女
平成30年3月	4,148	1,853	2,295	3,576	1,493	2,083	281	135	146	47	17	30	244	208	36
平成31年3月	<b>4,084</b>	<b>1,824</b>	<b>2,260</b>	<b>3,498</b>	<b>1,484</b>	<b>2,014</b>	<b>307</b>	<b>117</b>	<b>190</b>	<b>36</b>	<b>19</b>	<b>17</b>	<b>243</b>	<b>204</b>	<b>39</b>
<b>県立</b>	<b>4,018</b>	<b>1,784</b>	<b>2,234</b>	<b>3,435</b>	<b>1,447</b>	<b>1,988</b>	<b>306</b>	<b>116</b>	<b>190</b>	<b>36</b>	<b>19</b>	<b>17</b>	<b>241</b>	<b>202</b>	<b>39</b>
那覇市	679	239	440	472	167	305	175	49	126	9	6	3	23	17	6
宜野湾市	226	103	123	216	96	120	—	—	—	3	2	1	7	5	2
石川市	143	56	87	137	51	86	—	—	—	—	—	—	6	5	1
浦添市	470	198	272	434	172	262	1	1	—	7	1	6	28	24	4
名護市	208	89	119	192	74	118	2	1	1	—	—	—	14	14	—
糸満市	184	101	83	165	88	77	—	—	—	3	—	3	16	13	3
豊後市	299	164	135	253	127	126	1	—	1	3	3	—	42	34	8
豊見城市	213	117	96	86	47	39	108	54	54	1	—	1	18	16	2
うるま市	468	195	273	432	166	266	7	3	4	—	—	—	29	26	3
宮古市	190	78	112	184	72	112	1	1	—	—	—	—	5	5	—
南城市	—	—	—	—	—	—	—	—	—	—	—	—	—	—	—
国頭市	—	—	—	—	—	—	—	—	—	—	—	—	—	—	—
大宜味村	14	8	6	13	7	6	—	—	—	1	1	—	—	—	—
大東村	—	—	—	—	—	—	—	—	—	—	—	—	—	—	—
今仁村	24	12	12	22	10	12	—	—	—	—	—	—	2	2	—
本部町	14	5	9	13	4	9	—	—	—	—	—	—	1	1	—
恩納町	—	—	—	—	—	—	—	—	—	—	—	—	—	—	—
宜野座町	43	34	9	42	33	9	—	—	—	—	—	—	1	1	—
伊波町	—	—	—	—	—	—	—	—	—	—	—	—	—	—	—
読谷村	103	38	65	97	33	64	—	—	—	6	5	1	—	—	—
嘉手納町	82	37	45	76	32	44	—	—	—	—	—	—	6	5	1
北谷町	90	45	45	88	43	45	—	—	—	—	—	—	2	2	—
北中城村	124	58	66	114	50	64	—	—	—	—	—	—	10	8	2
西原町	—	—	—	—	—	—	—	—	—	—	—	—	—	—	—
西原町	111	51	60	106	46	60	—	—	—	—	—	—	5	5	—
与那原町	110	42	68	101	39	62	—	—	—	3	1	2	6	2	4
南風原町	135	71	64	108	50	58	11	7	4	—	—	—	16	14	2
渡嘉敷村	—	—	—	—	—	—	—	—	—	—	—	—	—	—	—
粟国村	—	—	—	—	—	—	—	—	—	—	—	—	—	—	—
粟名村	—	—	—	—	—	—	—	—	—	—	—	—	—	—	—
南大東村	—	—	—	—	—	—	—	—	—	—	—	—	—	—	—
北平屋村	—	—	—	—	—	—	—	—	—	—	—	—	—	—	—
伊平名村	—	—	—	—	—	—	—	—	—	—	—	—	—	—	—
伊久米町	27	15	12	27	15	12	—	—	—	—	—	—	—	—	—
久米重良町	61	28	33	57	25	32	—	—	—	—	—	—	4	3	1
多良間町	—	—	—	—	—	—	—	—	—	—	—	—	—	—	—
竹富町	—	—	—	—	—	—	—	—	—	—	—	—	—	—	—
与那国町	—	—	—	—	—	—	—	—	—	—	—	—	—	—	—
<b>私立</b>	<b>66</b>	<b>40</b>	<b>26</b>	<b>63</b>	<b>37</b>	<b>26</b>	<b>1</b>	<b>1</b>	<b>—</b>	<b>—</b>	<b>—</b>	<b>—</b>	<b>2</b>	<b>2</b>	<b>—</b>
那覇市	61	37	24	59	35	24	—	—	—	—	—	—	2	2	—
宜野湾市	4	2	2	4	2	2	—	—	—	—	—	—	—	—	—
浦添市	1	1	—	—	—	—	1	1	—	—	—	—	—	—	—
<b>県立定時（再掲）</b>	<b>31</b>	<b>16</b>	<b>15</b>	<b>26</b>	<b>13</b>	<b>13</b>	<b>4</b>	<b>2</b>	<b>2</b>	<b>—</b>	<b>—</b>	<b>—</b>	<b>1</b>	<b>1</b>	<b>—</b>
那覇市	21	10	11	21	10	11	—	—	—	—	—	—	—	—	—
石川市	4	2	2	4	2	2	—	—	—	—	—	—	—	—	—
浦添市	1	1	—	—	—	—	—	—	—	—	—	—	1	1	—
名護市	2	1	1	—	—	—	2	1	1	—	—	—	—	—	—
糸満市	1	1	—	1	1	—	—	—	—	—	—	—	—	—	—
うるま市	2	1	1	—	—	—	2	1	1	—	—	—	—	—	—

高等学校卒業後の状況

表85 大学（学部）・短期大学（本科）への入学志願者数

区 分	卒業生総数			入学志願者数									入学志願率 (%)		
				合計			大学（学部）			短期大学（本科）					
	計	男	女	計	男	女	計	男	女	計	男	女	計	男	女
平成30年3月	14,573	7,362	7,211	6,986	3,473	3,513	6,413	3,442	2,971	573	31	542	47.9	47.2	48.7
平成31年3月	<b>14,508</b>	<b>7,194</b>	<b>7,314</b>	<b>6,870</b>	<b>3,314</b>	<b>3,556</b>	<b>6,342</b>	<b>3,267</b>	<b>3,075</b>	<b>528</b>	<b>47</b>	<b>481</b>	<b>47.4</b>	<b>46.1</b>	<b>48.6</b>
<b>県 立</b>	<b>13,604</b>	<b>6,710</b>	<b>6,894</b>	<b>6,133</b>	<b>2,934</b>	<b>3,199</b>	<b>5,616</b>	<b>2,889</b>	<b>2,727</b>	<b>517</b>	<b>45</b>	<b>472</b>	<b>45.1</b>	<b>43.7</b>	<b>46.4</b>
那覇市	3,046	1,342	1,704	1,736	730	1,006	1,621	723	898	115	7	108	57.0	54.4	59.0
宜野湾市	861	419	442	451	230	221	428	230	198	23	—	23	52.4	54.9	50.0
石垣市	450	228	222	149	78	71	140	77	63	9	1	8	33.1	34.2	32.0
浦添市	1,345	642	703	498	211	287	446	209	237	52	2	50	37.0	32.9	40.8
名護市	656	312	344	246	106	140	235	105	130	11	1	10	37.5	34.0	40.7
糸満市	563	306	257	185	83	102	153	80	73	32	3	29	32.9	27.1	39.7
沖縄市	1,402	799	603	649	323	326	613	319	294	36	4	32	46.3	40.4	54.1
豊見城市	599	365	234	212	133	79	187	128	59	25	5	20	35.4	36.4	33.8
うるま市	1,233	552	681	423	219	204	374	213	161	49	6	43	34.3	39.7	30.0
宮古島市	540	274	266	213	111	102	202	110	92	11	1	10	39.4	40.5	38.3
南城市	—	—	—	—	—	—	—	—	—	—	—	—	—	—	—
国頭村	—	—	—	—	—	—	—	—	—	—	—	—	—	—	—
大宜味村	49	26	23	21	9	12	16	9	7	5	—	5	42.9	34.6	52.2
今帰仁村	92	50	42	35	18	17	30	18	12	5	—	5	38.0	36.0	40.5
本部町	42	22	20	10	8	2	9	8	1	1	—	1	23.8	36.4	10.0
恩納村	—	—	—	—	—	—	—	—	—	—	—	—	—	—	—
宜野座村	109	73	36	34	20	14	30	18	12	4	2	2	31.2	27.4	38.9
金武町	—	—	—	—	—	—	—	—	—	—	—	—	—	—	—
伊江村	—	—	—	—	—	—	—	—	—	—	—	—	—	—	—
読谷村	317	155	162	172	91	81	146	90	56	26	1	25	54.3	58.7	50.0
嘉手納町	219	103	116	64	34	30	47	31	16	17	3	14	29.2	33.0	25.9
北谷町	243	131	112	92	54	38	83	53	30	9	1	8	37.9	41.2	33.9
北中城村	273	135	138	91	52	39	81	51	30	10	1	9	33.3	38.5	28.3
中西原町	299	163	136	141	79	62	120	77	43	21	2	19	47.2	48.5	45.6
与那原町	347	166	181	203	107	96	166	103	63	37	4	33	58.5	64.5	53.0
南風原町	479	231	248	264	126	138	250	125	125	14	1	13	55.1	54.5	55.6
渡嘉敷村	—	—	—	—	—	—	—	—	—	—	—	—	—	—	—
座間味村	—	—	—	—	—	—	—	—	—	—	—	—	—	—	—
粟国村	—	—	—	—	—	—	—	—	—	—	—	—	—	—	—
渡名喜村	—	—	—	—	—	—	—	—	—	—	—	—	—	—	—
南大東村	—	—	—	—	—	—	—	—	—	—	—	—	—	—	—
北大東村	—	—	—	—	—	—	—	—	—	—	—	—	—	—	—
伊平屋村	—	—	—	—	—	—	—	—	—	—	—	—	—	—	—
伊是名村	—	—	—	—	—	—	—	—	—	—	—	—	—	—	—
久米島町	77	40	37	31	14	17	30	14	16	1	—	1	40.3	35.0	45.9
八重瀬町	363	176	187	213	98	115	209	98	111	4	—	4	58.7	55.7	61.5
多良間村	—	—	—	—	—	—	—	—	—	—	—	—	—	—	—
竹富町	—	—	—	—	—	—	—	—	—	—	—	—	—	—	—
与那国町	—	—	—	—	—	—	—	—	—	—	—	—	—	—	—
<b>私 立</b>	<b>904</b>	<b>484</b>	<b>420</b>	<b>737</b>	<b>380</b>	<b>357</b>	<b>726</b>	<b>378</b>	<b>348</b>	<b>11</b>	<b>2</b>	<b>9</b>	<b>81.5</b>	<b>78.5</b>	<b>85.0</b>
那覇市	663	374	289	502	271	231	493	269	224	9	2	7	75.7	72.5	79.9
宜野湾市	34	10	24	28	9	19	26	9	17	2	—	2	82.4	90.0	79.2
浦添市	207	100	107	207	100	107	207	100	107	—	—	—	100.0	100.0	100.0
<b>県立定時（再掲）</b>	<b>182</b>	<b>104</b>	<b>78</b>	<b>12</b>	<b>3</b>	<b>9</b>	<b>11</b>	<b>3</b>	<b>8</b>	<b>1</b>	<b>—</b>	<b>1</b>	<b>6.6</b>	<b>2.9</b>	<b>11.5</b>
那覇市	86	41	45	8	2	6	7	2	5	1	—	1	9.3	4.9	13.3
石垣市	18	12	6	—	—	—	—	—	—	—	—	—	—	—	—
浦添市	26	25	1	—	—	—	—	—	—	—	—	—	—	—	—
名護市	16	8	8	—	—	—	—	—	—	—	—	—	—	—	—
沖縄市	14	5	9	3	1	2	3	1	2	—	—	—	21.4	20.0	22.2
うるま市	22	13	9	1	—	1	1	—	1	—	—	—	4.5	—	11.1

表86 過年度高等学校卒業者の大学（学部）・短期大学（本科）への入学志願者数

区分	計												前年3月卒業者						前々年3月以前卒業者									
	大学			短期大学			計			大学			短期大学			計			大学			短期大学			計			
	計	男	女	計	男	女	計	男	女	計	男	女	計	男	女	計	男	女	計	男	女	計	男	女	計	男	女	
平成30年度調査	1,176	619	557	1,134	612	522	42	7	35	906	460	446	874	455	419	32	5	27	270	159	111	260	157	103	10	2	8	
令和元年度調査	<b>1,003</b>	<b>610</b>	<b>393</b>	<b>991</b>	<b>608</b>	<b>383</b>	<b>12</b>	<b>2</b>	<b>10</b>	<b>751</b>	<b>451</b>	<b>300</b>	<b>746</b>	<b>450</b>	<b>296</b>	<b>5</b>	<b>1</b>	<b>4</b>	<b>252</b>	<b>159</b>	<b>93</b>	<b>245</b>	<b>158</b>	<b>87</b>	<b>7</b>	<b>1</b>	<b>6</b>	
普通	861	533	328	853	533	320	8	-	8	635	386	249	633	386	247	2	-	2	226	147	79	220	147	73	6	-	6	
農業	-	-	-	-	-	-	-	-	-	-	-	-	-	-	-	-	-	-	-	-	-	-	-	-	-	-	-	-
工業	18	13	5	15	11	4	3	2	1	16	12	4	14	11	3	2	1	1	2	1	1	1	1	1	1	1	1	-
商業	2	1	1	1	1	-	1	-	1	2	1	1	1	1	-	1	-	1	-	-	-	-	-	-	-	-	-	-
水産	-	-	-	-	-	-	-	-	-	-	-	-	-	-	-	-	-	-	-	-	-	-	-	-	-	-	-	-
家庭	-	-	-	-	-	-	-	-	-	-	-	-	-	-	-	-	-	-	-	-	-	-	-	-	-	-	-	-
情報	-	-	-	-	-	-	-	-	-	-	-	-	-	-	-	-	-	-	-	-	-	-	-	-	-	-	-	-
福祉	-	-	-	-	-	-	-	-	-	-	-	-	-	-	-	-	-	-	-	-	-	-	-	-	-	-	-	-
その他	110	52	58	110	52	58	-	-	-	88	43	45	88	43	45	-	-	-	22	9	13	22	9	13	-	-	-	
総合学科	12	11	1	12	11	1	-	-	-	10	9	1	10	9	1	-	-	-	2	2	2	2	2	2	-	-	-	
全日（再掲）	<b>1,002</b>	<b>609</b>	<b>393</b>	<b>990</b>	<b>607</b>	<b>383</b>	<b>12</b>	<b>2</b>	<b>10</b>	<b>750</b>	<b>450</b>	<b>300</b>	<b>745</b>	<b>449</b>	<b>296</b>	<b>5</b>	<b>1</b>	<b>4</b>	<b>252</b>	<b>159</b>	<b>93</b>	<b>245</b>	<b>158</b>	<b>87</b>	<b>7</b>	<b>1</b>	<b>6</b>	
普通	861	533	328	853	533	320	8	-	8	635	386	249	633	386	247	2	-	2	226	147	79	220	147	73	6	-	6	
農業	-	-	-	-	-	-	-	-	-	-	-	-	-	-	-	-	-	-	-	-	-	-	-	-	-	-	-	-
工業	18	13	5	15	11	4	3	2	1	16	12	4	14	11	3	2	1	1	2	1	1	1	1	1	1	1	1	-
商業	1	-	1	-	-	-	1	-	1	1	-	1	-	-	-	1	-	1	-	-	-	-	-	-	-	-	-	-
水産	-	-	-	-	-	-	-	-	-	-	-	-	-	-	-	-	-	-	-	-	-	-	-	-	-	-	-	-
家庭	-	-	-	-	-	-	-	-	-	-	-	-	-	-	-	-	-	-	-	-	-	-	-	-	-	-	-	-
情報	-	-	-	-	-	-	-	-	-	-	-	-	-	-	-	-	-	-	-	-	-	-	-	-	-	-	-	-
福祉	-	-	-	-	-	-	-	-	-	-	-	-	-	-	-	-	-	-	-	-	-	-	-	-	-	-	-	-
その他	110	52	58	110	52	58	-	-	-	88	43	45	88	43	45	-	-	-	22	9	13	22	9	13	-	-	-	
総合学科	12	11	1	12	11	1	-	-	-	10	9	1	10	9	1	-	-	-	2	2	2	2	2	2	-	-	-	
定時（再掲）	<b>1</b>	<b>1</b>	<b>-</b>	<b>1</b>	<b>1</b>	<b>-</b>	<b>-</b>	<b>-</b>	<b>-</b>	<b>1</b>	<b>1</b>	<b>-</b>	<b>1</b>	<b>1</b>	<b>-</b>	<b>-</b>	<b>-</b>	<b>-</b>	<b>-</b>	<b>-</b>	<b>-</b>	<b>-</b>	<b>-</b>	<b>-</b>	<b>-</b>	<b>-</b>	<b>-</b>	
普通	-	-	-	-	-	-	-	-	-	-	-	-	-	-	-	-	-	-	-	-	-	-	-	-	-	-	-	-
農業	-	-	-	-	-	-	-	-	-	-	-	-	-	-	-	-	-	-	-	-	-	-	-	-	-	-	-	-
工業	-	-	-	-	-	-	-	-	-	-	-	-	-	-	-	-	-	-	-	-	-	-	-	-	-	-	-	-
商業	-	-	-	-	-	-	-	-	-	-	-	-	-	-	-	-	-	-	-	-	-	-	-	-	-	-	-	-

高等学校卒業後の状況

表87 学 科 別 ・ 進

区 分	卒業者総数			A 大学等進学者 (就職進学者含む)			B 専修学校 (専門課程)進学者 (就職進学者を含む)			C 専修学校(一般 課程)等入学者(就 職入学者を含む)			D 公共職業能力開 発施設等入学者 (就職入学者を含 む)			E 就 職 者 (左記A~Dを除く)					
																計			正規の職員等		
	計	男	女	計	男	女	計	男	女	計	男	女	計	男	女	計	男	女	計	男	女
平成30年3月	14,573	7,362	7,211	5,789	2,769	3,020	3,576	1,493	2,083	328	152	176	244	208	36	2,316	1,476	840	2,182	1,400	782
平成31年3月	<b>14,508</b>	<b>7,194</b>	<b>7,314</b>	<b>5,752</b>	<b>2,663</b>	<b>3,089</b>	<b>3,498</b>	<b>1,484</b>	<b>2,014</b>	<b>343</b>	<b>136</b>	<b>207</b>	<b>243</b>	<b>204</b>	<b>39</b>	<b>2,534</b>	<b>1,617</b>	<b>917</b>	<b>2,401</b>	<b>1,557</b>	<b>844</b>
<b>県立全日</b>	<b>13,422</b>	<b>6,606</b>	<b>6,816</b>	<b>5,194</b>	<b>2,388</b>	<b>2,806</b>	<b>3,409</b>	<b>1,434</b>	<b>1,975</b>	<b>338</b>	<b>133</b>	<b>205</b>	<b>240</b>	<b>201</b>	<b>39</b>	<b>2,434</b>	<b>1,549</b>	<b>885</b>	<b>2,306</b>	<b>1,491</b>	<b>815</b>
普通	8,222	3,908	4,314	3,840	1,802	2,038	2,154	897	1,257	181	90	91	110	91	19	742	399	343	666	369	297
農業	680	323	357	88	41	47	240	85	155	-	-	-	38	34	4	241	133	108	229	122	107
工業	1,306	1,154	152	137	103	34	248	186	62	5	4	1	53	50	3	794	758	36	784	749	35
商業	1,247	346	901	247	73	174	370	101	269	139	30	109	16	10	6	336	90	246	331	88	243
水産	62	62	-	18	18	-	5	5	-	-	-	-	1	1	-	32	32	-	32	32	-
家庭	159	26	133	29	5	24	43	1	42	-	-	-	-	-	-	76	19	57	74	18	56
情報	113	68	45	33	21	12	30	18	12	-	-	-	4	1	3	37	23	14	35	22	13
福祉	38	6	32	9	2	7	17	2	15	-	-	-	-	-	-	10	2	8	9	2	7
その他	975	399	576	622	233	389	82	34	48	13	9	4	3	2	1	27	17	10	26	17	9
総合学科	620	314	306	171	90	81	220	105	115	-	-	-	15	12	3	139	76	63	120	72	48
<b>県立定時</b>	<b>182</b>	<b>104</b>	<b>78</b>	<b>6</b>	<b>-</b>	<b>6</b>	<b>26</b>	<b>13</b>	<b>13</b>	<b>4</b>	<b>2</b>	<b>2</b>	<b>1</b>	<b>1</b>	<b>-</b>	<b>91</b>	<b>63</b>	<b>28</b>	<b>86</b>	<b>61</b>	<b>25</b>
普通	72	38	34	3	-	3	21	10	11	-	-	-	-	-	-	19	15	4	18	14	4
農業	38	21	17	-	-	-	-	-	-	4	2	2	-	-	-	24	14	10	21	14	7
工業	26	25	1	-	-	-	-	-	-	-	-	-	1	1	-	24	23	1	23	22	1
商業	46	20	26	3	-	3	5	3	2	-	-	-	-	-	-	24	11	13	24	11	13
<b>私立全日</b>	<b>904</b>	<b>484</b>	<b>420</b>	<b>552</b>	<b>275</b>	<b>277</b>	<b>63</b>	<b>37</b>	<b>26</b>	<b>1</b>	<b>1</b>	<b>-</b>	<b>2</b>	<b>2</b>	<b>-</b>	<b>9</b>	<b>5</b>	<b>4</b>	<b>9</b>	<b>5</b>	<b>4</b>
普通	904	484	420	552	275	277	63	37	26	1	1	-	2	2	-	9	5	4	9	5	4

表88 学 科 別 大 学 等 進 学 者 数

区 分	大学等進学者数			大学学部			短期大学本科			大 学 ・ 短 期 大 学 の 通 信 教 育 部			大 学 ・ 短 期 大 学 の 別 科			高 等 学 校 専 攻 科			特 別 支 援 学 校 高 等 部 専 攻 科		
	計	男	女	計	男	女	計	男	女	計	男	女	計	男	女	計	男	女	計	男	女
平成30年3月	5,771	2,736	3,035	5,177	2,669	2,508	564	40	524	3	1	2	-	-	-	30	27	3	-	-	-
平成31年3月	<b>5,752</b>	<b>2,663</b>	<b>3,089</b>	<b>5,199</b>	<b>2,587</b>	<b>2,612</b>	<b>519</b>	<b>45</b>	<b>474</b>	<b>3</b>	<b>1</b>	<b>2</b>	<b>-</b>	<b>-</b>	<b>-</b>	<b>31</b>	<b>30</b>	<b>1</b>	<b>-</b>	<b>-</b>	<b>-</b>
<b>県立全日</b>	<b>5,194</b>	<b>2,388</b>	<b>2,806</b>	<b>4,653</b>	<b>2,314</b>	<b>2,339</b>	<b>508</b>	<b>44</b>	<b>464</b>	<b>3</b>	<b>1</b>	<b>2</b>	<b>-</b>	<b>-</b>	<b>-</b>	<b>30</b>	<b>29</b>	<b>1</b>	<b>-</b>	<b>-</b>	<b>-</b>
普通	3,840	1,802	2,038	3,470	1,770	1,700	367	29	338	-	-	-	-	-	-	3	3	-	-	-	-
農業	88	41	47	73	36	37	15	5	10	-	-	-	-	-	-	-	-	-	-	-	-
工業	137	103	34	127	102	25	9	1	8	1	-	1	-	-	-	-	-	-	-	-	-
商業	247	73	174	196	72	124	50	1	49	1	-	1	-	-	-	-	-	-	-	-	-
水産	18	18	-	2	2	-	-	-	-	-	-	-	-	-	-	16	16	-	-	-	-
家庭	29	5	24	17	3	14	12	2	10	-	-	-	-	-	-	-	-	-	-	-	-
情報	33	21	12	30	20	10	3	1	2	-	-	-	-	-	-	-	-	-	-	-	-
福祉	9	2	7	7	2	5	2	-	2	-	-	-	-	-	-	-	-	-	-	-	-
その他	622	233	389	607	232	375	14	-	14	1	1	-	-	-	-	-	-	-	-	-	-
総合学科	171	90	81	124	75	49	36	5	31	-	-	-	-	-	-	11	10	1	-	-	-
<b>県立定時</b>	<b>6</b>	<b>-</b>	<b>6</b>	<b>5</b>	<b>-</b>	<b>5</b>	<b>1</b>	<b>-</b>	<b>1</b>	<b>-</b>	<b>-</b>	<b>-</b>	<b>-</b>	<b>-</b>	<b>-</b>	<b>-</b>	<b>-</b>	<b>-</b>	<b>-</b>	<b>-</b>	<b>-</b>
普通	3	-	3	3	-	3	-	-	-	-	-	-	-	-	-	-	-	-	-	-	-
農業	-	-	-	-	-	-	-	-	-	-	-	-	-	-	-	-	-	-	-	-	-
工業	-	-	-	-	-	-	-	-	-	-	-	-	-	-	-	-	-	-	-	-	-
商業	3	-	3	2	-	2	1	-	1	-	-	-	-	-	-	-	-	-	-	-	-
<b>私立全日</b>	<b>552</b>	<b>275</b>	<b>277</b>	<b>541</b>	<b>273</b>	<b>268</b>	<b>10</b>	<b>1</b>	<b>9</b>	<b>-</b>	<b>-</b>	<b>-</b>	<b>-</b>	<b>-</b>	<b>-</b>	<b>1</b>	<b>1</b>	<b>-</b>	<b>-</b>	<b>-</b>	<b>-</b>
普通	552	275	277	541	273	268	10	1	9	-	-	-	-	-	-	1	1	-	-	-	-

路 別 卒 業 者 数

E 就職者 (左記A～Dを除く)			F 一時的な仕事に 就いた者			G 左記以外の者			H 死亡 ・不詳			左記A, B, C, Dのうち就職している者(再掲)									進 学 率 (%)	卒 業 者 に 占 め る 就 職 者 の 割 合 (%)	左 死 亡 以 不 詳 (%)	区 分			
正規の職員等 でない者												計			正規の職員等			正規の職員等 でない者									
計	男	女	計	男	女	計	男	女	計	男	女	計	男	女	計	男	女	計	男	女	計	男	女	(%)	(%)	(%)	
134	76	58	124	48	76	2,194	1,216	978	2	—	2	14	3	9	13	2	9	1	1	—	—	39.7	15.9	15.1	平成30年3月		
<b>133</b>	<b>60</b>	<b>73</b>	<b>120</b>	<b>31</b>	<b>89</b>	<b>2,017</b>	<b>1,058</b>	<b>959</b>	<b>1</b>	<b>1</b>	<b>—</b>	<b>10</b>	<b>2</b>	<b>8</b>	<b>10</b>	<b>2</b>	<b>8</b>	<b>—</b>	<b>—</b>	<b>—</b>	<b>—</b>	<b>39.6</b>	<b>17.5</b>	<b>13.9</b>	平成31年3月		
<b>128</b>	<b>58</b>	<b>70</b>	<b>113</b>	<b>28</b>	<b>85</b>	<b>1,694</b>	<b>873</b>	<b>821</b>	<b>—</b>	<b>—</b>	<b>—</b>	<b>10</b>	<b>2</b>	<b>8</b>	<b>10</b>	<b>2</b>	<b>8</b>	<b>—</b>	<b>—</b>	<b>—</b>	<b>—</b>	<b>38.7</b>	<b>18.2</b>	<b>12.6</b>	県立全日		
76	30	46	51	15	36	1,144	614	530	—	—	—	4	1	3	4	1	3	—	—	—	46.7	9.1	13.9	普通			
12	11	1	24	2	22	49	28	21	—	—	—	1	—	1	—	1	—	—	—	—	12.9	35.6	7.2	農業			
10	9	1	14	7	7	55	46	9	—	—	—	—	—	—	—	—	—	—	—	—	10.5	60.8	4.2	工業			
5	2	3	3	—	3	136	42	94	—	—	—	2	1	1	2	1	1	—	—	—	19.8	27.1	10.9	商業			
—	—	—	—	—	—	6	6	—	—	—	—	—	—	—	—	—	—	—	—	—	29.0	51.6	9.7	水産			
2	1	1	6	—	6	5	1	4	—	—	—	—	—	—	—	—	—	—	—	—	18.2	47.8	3.1	家庭			
2	1	1	—	—	—	9	5	4	—	—	—	—	—	—	—	—	—	—	—	—	29.2	32.7	8.0	情報			
1	—	1	1	—	1	—	—	—	—	—	—	—	—	—	—	—	—	—	—	—	23.7	26.3	2.6	福祉			
1	—	1	1	1	—	227	103	124	—	—	—	—	—	—	—	—	—	—	—	—	63.8	2.8	23.3	その他			
19	4	15	13	3	10	62	28	34	—	—	—	3	—	3	—	3	—	—	—	—	27.6	22.9	10.0	総合学科			
<b>5</b>	<b>2</b>	<b>3</b>	<b>7</b>	<b>3</b>	<b>4</b>	<b>46</b>	<b>21</b>	<b>25</b>	<b>1</b>	<b>1</b>	<b>—</b>	<b>—</b>	<b>—</b>	<b>—</b>	<b>—</b>	<b>—</b>	<b>—</b>	<b>—</b>	<b>—</b>	<b>—</b>	<b>—</b>	<b>3.3</b>	<b>50.0</b>	<b>25.8</b>	県立定時		
1	1	—	6	2	4	22	10	12	1	1	—	—	—	—	—	—	—	—	—	—	4.2	26.4	31.9	普通			
3	—	3	—	—	—	10	5	5	—	—	—	—	—	—	—	—	—	—	—	—	—	63.2	26.3	農業			
1	1	—	—	—	—	1	1	—	—	—	—	—	—	—	—	—	—	—	—	—	—	92.3	3.8	工業			
—	—	—	1	1	—	13	5	8	—	—	—	—	—	—	—	—	—	—	—	—	6.5	52.2	28.3	商業			
—	—	—	—	—	—	<b>277</b>	<b>164</b>	<b>113</b>	<b>—</b>	<b>—</b>	<b>—</b>	<b>—</b>	<b>—</b>	<b>—</b>	<b>—</b>	<b>—</b>	<b>—</b>	<b>—</b>	<b>—</b>	<b>—</b>	<b>—</b>	<b>61.1</b>	<b>1.0</b>	<b>30.6</b>	私立全日		
—	—	—	—	—	—	277	164	113	—	—	—	—	—	—	—	—	—	—	—	—	61.1	1.0	30.6	普通			

表89 学科別大学（学部）・短期大学（本科）への入学志願者数

区 分	入 学 志 願 者 数			大 学 （学部）			短 期 大 学（本科）		
	計	男	女	計	男	女	計	男	女
平成30年3月	6,986	3,473	3,513	6,413	3,442	2,971	573	31	542
平成31年3月	<b>6,870</b>	<b>3,314</b>	<b>3,556</b>	<b>6,342</b>	<b>3,267</b>	<b>3,075</b>	<b>528</b>	<b>47</b>	<b>481</b>
県立全日	<b>6,121</b>	<b>2,931</b>	<b>3,190</b>	<b>5,605</b>	<b>2,886</b>	<b>2,719</b>	<b>516</b>	<b>45</b>	<b>471</b>
普通	4500	2197	2303	4,129	2167	1962	371	30	341
農業	91	42	49	75	37	38	16	5	11
工業	185	148	37	176	147	29	9	1	8
商業	250	76	174	200	75	125	50	1	49
水産	2	2	—	2	2	—	—	—	—
家庭	33	9	24	21	7	14	12	2	10
情報	35	23	12	32	22	10	3	1	2
福祉	10	2	8	8	2	6	2	—	2
その他	838	342	496	822	342	480	16	—	16
総合学科	177	90	87	140	85	55	37	5	32
県立定時	<b>12</b>	<b>3</b>	<b>9</b>	<b>11</b>	<b>3</b>	<b>8</b>	<b>1</b>	<b>—</b>	<b>1</b>
普通	6	2	4	6	2	4	—	—	—
農業	1	—	1	1	—	1	—	—	—
工業	—	—	—	—	—	—	—	—	—
商業	5	1	4	4	1	3	1	—	1
私立全日	<b>737</b>	<b>380</b>	<b>357</b>	<b>726</b>	<b>378</b>	<b>348</b>	<b>11</b>	<b>2</b>	<b>9</b>
普通	737	380	357	726	378	348	11	2	9

高等学校卒業後の状況

表90 職 業 別

区 分	就 職 者 総 数			専門的・ 技術的 職業 従事者		事務従事者		販売従事者		サービス職業 従事者		保安職業 従事者		農 林 漁 業 従 事 者			
														農 林 業 従 事 者		漁 業 従 事 者	
	計	男	女	男	女	男	女	男	女	男	女	男	女	男	女	男	女
平成30年3月	2,330	1,479	851	165	45	48	140	136	169	246	356	146	64	14	3	11	—
平成31年3月	<b>2,544</b>	<b>1,619</b>	<b>925</b>	<b>399</b>	<b>53</b>	<b>35</b>	<b>155</b>	<b>169</b>	<b>193</b>	<b>235</b>	<b>381</b>	<b>174</b>	<b>55</b>	<b>15</b>	<b>1</b>	<b>15</b>	<b>—</b>
<b>県 立</b>	<b>2,535</b>	<b>1,614</b>	<b>921</b>	<b>398</b>	<b>53</b>	<b>33</b>	<b>153</b>	<b>169</b>	<b>193</b>	<b>235</b>	<b>380</b>	<b>172</b>	<b>55</b>	<b>15</b>	<b>1</b>	<b>15</b>	<b>—</b>
那 覇 市	465	305	160	143	9	5	48	18	22	39	60	24	10	—	—	—	—
宜 野 湾 市	88	51	37	10	2	1	6	16	18	11	8	1	—	—	—	1	—
石 垣 市	116	76	40	1	—	1	5	5	9	16	13	14	4	—	1	—	—
浦 添 市	310	213	97	55	5	3	10	10	9	52	54	9	7	1	—	1	—
名 護 市	141	87	54	4	1	5	16	4	8	13	17	8	1	4	—	—	—
糸 満 市	125	79	46	1	3	1	5	9	6	9	27	14	4	—	—	6	—
沖 縄 市	391	315	76	152	16	4	9	30	10	19	31	8	2	1	—	—	—
豊 見 市	138	89	49	9	1	2	2	16	18	15	16	27	5	3	—	—	—
うる 市	254	117	137	6	6	2	12	29	45	24	55	13	8	2	—	1	—
宮 古 市	123	77	46	11	3	1	14	1	4	7	21	14	2	1	—	4	—
南 城 市	—	—	—	—	—	—	—	—	—	—	—	—	—	—	—	—	—
国 頭 市	—	—	—	—	—	—	—	—	—	—	—	—	—	—	—	—	—
大 宜 味 村	14	9	5	1	1	—	—	2	3	—	1	—	—	1	—	—	—
大 東 村	—	—	—	—	—	—	—	—	—	—	—	—	—	—	—	—	—
今 帰 仁 村	26	15	11	1	1	1	2	2	5	1	3	—	—	—	—	—	—
本 部 町	19	10	9	—	—	3	1	—	3	—	4	—	—	—	—	—	—
恩 納 村	—	—	—	—	—	—	—	—	—	—	—	—	—	—	—	—	—
宜 野 座 村	16	12	4	—	—	—	—	4	1	4	1	4	—	—	—	—	—
金 武 町	—	—	—	—	—	—	—	—	—	—	—	—	—	—	—	—	—
伊 江 村	—	—	—	—	—	—	—	—	—	—	—	—	—	—	—	—	—
読 谷 村	12	6	6	1	—	—	—	—	—	1	6	—	—	—	—	—	—
嘉 手 納 町	36	20	16	1	—	—	—	6	6	4	7	2	—	—	—	—	—
北 谷 町	38	20	18	—	—	1	2	3	4	9	11	5	—	—	—	—	—
北 中 城 村	29	12	17	—	—	—	2	2	1	2	11	6	2	—	—	—	—
中 城 村	—	—	—	—	—	—	—	—	—	—	—	—	—	—	—	—	—
西 原 町	6	4	2	—	—	1	1	—	—	—	1	1	—	—	—	—	—
与 那 原 町	11	4	7	—	1	—	—	1	4	—	1	2	—	—	—	—	—
南 風 原 町	66	31	35	—	—	1	10	7	6	2	12	8	6	—	—	—	—
渡 嘉 敷 村	—	—	—	—	—	—	—	—	—	—	—	—	—	—	—	—	—
座 間 味 村	—	—	—	—	—	—	—	—	—	—	—	—	—	—	—	—	—
粟 国 村	—	—	—	—	—	—	—	—	—	—	—	—	—	—	—	—	—
渡 名 喜 村	—	—	—	—	—	—	—	—	—	—	—	—	—	—	—	—	—
南 大 東 村	—	—	—	—	—	—	—	—	—	—	—	—	—	—	—	—	—
北 大 東 村	—	—	—	—	—	—	—	—	—	—	—	—	—	—	—	—	—
伊 平 屋 村	—	—	—	—	—	—	—	—	—	—	—	—	—	—	—	—	—
伊 是 名 村	—	—	—	—	—	—	—	—	—	—	—	—	—	—	—	—	—
久 米 島 町	22	11	11	1	2	1	3	2	3	2	3	—	—	—	—	1	—
八 重 瀬 町	89	51	38	1	2	—	5	2	8	5	17	12	4	2	—	1	—
多 良 富 間 村	—	—	—	—	—	—	—	—	—	—	—	—	—	—	—	—	—
竹 富 町	—	—	—	—	—	—	—	—	—	—	—	—	—	—	—	—	—
与 那 国 町	—	—	—	—	—	—	—	—	—	—	—	—	—	—	—	—	—
<b>私 立</b>	<b>9</b>	<b>5</b>	<b>4</b>	<b>1</b>	<b>—</b>	<b>2</b>	<b>2</b>	<b>—</b>	<b>—</b>	<b>—</b>	<b>1</b>	<b>2</b>	<b>—</b>	<b>—</b>	<b>—</b>	<b>—</b>	<b>—</b>
那 覇 市	8	5	3	1	—	2	2	—	—	—	1	2	—	—	—	—	—
宜 野 湾 市	1	—	1	—	—	—	—	—	—	—	—	—	—	—	—	—	—
浦 添 市	—	—	—	—	—	—	—	—	—	—	—	—	—	—	—	—	—
<b>県立定時(再掲)</b>	<b>91</b>	<b>63</b>	<b>28</b>	<b>20</b>	<b>2</b>	<b>—</b>	<b>6</b>	<b>6</b>	<b>7</b>	<b>12</b>	<b>5</b>	<b>3</b>	<b>1</b>	<b>—</b>	<b>—</b>	<b>—</b>	<b>—</b>
那 覇 市	24	16	8	—	—	—	4	2	1	4	—	2	1	—	—	—	—
石 垣 市	12	8	4	—	—	—	1	—	1	3	2	1	—	—	—	—	—
浦 添 市	24	23	1	19	1	—	—	3	—	1	—	—	—	—	—	—	—
名 護 市	7	3	4	—	—	—	—	1	1	1	2	—	—	—	—	—	—
沖 縄 市	7	2	5	—	1	—	1	—	—	2	1	—	—	—	—	—	—
うる 市	17	11	6	1	—	—	—	—	4	1	—	—	—	—	—	—	—

注：日本標準職業分類の改訂（平成21年12月）に伴い、平成23年度調査から職種区分が変更された。

就 職 者 数

生産工程従事者														輸送・機械 運転従事者	建設・採掘 従事者	運搬・清掃 等従事者	左記以外 のもの	区 分
製造・加工 従事者		機械組立 従事者		整備修理 従事者		検査 従事者		その他										
男	女	男	女	男	女	男	女	男	女									
151	45	38	2	111	4	4	—	15	2	87	3	175	3	76	6	56	9	平成29年3月
110	39	51	1	76	1	9	1	14	7	63	6	146	3	80	20	28	9	平成30年3月
110	39	51	1	76	1	9	1	14	7	63	6	146	3	80	20	28	8	県 立
27	6	26	—	2	—	—	—	—	—	3	1	3	—	6	3	9	1	那 覇 市
2	1	—	—	—	—	—	—	—	—	3	—	2	—	1	—	3	2	宜 野 湾 市
5	3	—	—	3	—	—	—	—	—	8	2	18	—	5	2	—	1	石 垣 市
22	4	7	—	9	—	—	—	—	3	7	1	23	2	11	1	3	1	浦 添 市
9	2	—	—	5	—	—	—	1	2	—	—	28	—	6	7	—	—	名 護 市
1	—	1	—	1	—	—	—	1	—	19	—	15	—	1	1	—	—	糸 満 市
15	3	11	—	35	—	9	—	—	2	4	1	11	—	12	1	4	1	沖 縄 市
4	5	—	—	—	—	—	1	1	—	—	—	5	—	6	1	1	—	豊 見 城 市
6	8	—	—	1	1	—	—	2	—	6	1	16	—	7	—	2	1	う る ま 市
7	—	4	1	3	—	—	—	—	—	10	—	8	—	6	1	—	—	宮 古 島 市
—	—	—	—	—	—	—	—	—	—	—	—	—	—	—	—	—	—	南 城 頭 市
1	—	—	—	—	—	—	—	—	—	—	—	4	—	—	—	—	—	大 宜 味 村
—	—	—	—	—	—	—	—	—	—	—	—	—	—	—	—	—	—	東 宜 味 村
—	—	—	—	1	—	—	—	—	—	—	—	4	—	5	—	—	—	今 帰 仁 村
—	—	—	—	—	—	—	—	—	—	2	—	3	—	2	1	—	—	本 部 納 町
—	—	—	—	—	—	—	—	—	—	—	—	—	—	—	—	—	—	恩 納 座 村
—	2	—	—	—	—	—	—	—	—	—	—	—	—	—	—	—	—	宜 野 座 村
—	—	—	—	—	—	—	—	—	—	—	—	—	—	—	—	—	—	金 武 町
—	—	—	—	—	—	—	—	—	—	—	—	—	—	—	—	—	—	伊 江 村
—	—	—	—	—	—	—	—	—	—	—	—	—	—	—	—	4	—	伊 読 谷 村
1	2	—	—	—	—	—	—	—	—	—	—	—	—	6	1	—	—	嘉 手 納 町
—	—	—	—	—	—	—	—	1	—	—	—	1	—	—	—	—	1	北 谷 町
—	1	—	—	—	—	—	—	—	—	—	—	2	—	—	—	—	—	北 中 城 村
—	—	—	—	—	—	—	—	—	—	—	—	—	—	—	—	—	—	中 城 原 町
1	—	—	—	—	—	—	—	—	—	—	—	1	—	—	—	—	—	西 原 町
—	—	—	—	—	—	—	—	—	—	—	—	1	1	—	—	—	—	与 那 原 町
—	—	—	—	—	—	—	—	8	—	—	—	—	—	5	1	—	—	南 風 原 町
—	—	—	—	—	—	—	—	—	—	—	—	—	—	—	—	—	—	渡 嘉 敷 村
—	—	—	—	—	—	—	—	—	—	—	—	—	—	—	—	—	—	座 間 味 村
—	—	—	—	—	—	—	—	—	—	—	—	—	—	—	—	—	—	栗 国 村
—	—	—	—	—	—	—	—	—	—	—	—	—	—	—	—	—	—	渡 名 喜 村
—	—	—	—	—	—	—	—	—	—	—	—	—	—	—	—	—	—	南 大 東 村
—	—	—	—	—	—	—	—	—	—	—	—	—	—	—	—	—	—	北 大 東 村
—	—	—	—	—	—	—	—	—	—	—	—	—	—	—	—	—	—	伊 平 屋 村
—	—	—	—	—	—	—	—	—	—	—	—	—	—	—	—	—	—	伊 是 名 村
2	—	1	—	—	—	—	—	—	—	—	—	—	—	1	—	—	—	久 米 島 町
7	2	1	—	16	—	—	—	—	—	1	—	1	—	—	—	2	—	八 重 瀬 町
—	—	—	—	—	—	—	—	—	—	—	—	—	—	—	—	—	—	多 良 間 村
—	—	—	—	—	—	—	—	—	—	—	—	—	—	—	—	—	—	竹 富 町
—	—	—	—	—	—	—	—	—	—	—	—	—	—	—	—	—	—	与 那 国 町
—	—	—	—	—	—	—	—	—	—	—	—	—	—	—	—	—	1	私 立
—	—	—	—	—	—	—	—	—	—	—	—	—	—	—	—	—	—	那 覇 市
—	—	—	—	—	—	—	—	—	—	—	—	—	—	—	—	—	1	宜 野 湾 市
—	—	—	—	—	—	—	—	—	—	—	—	—	—	—	—	—	—	浦 添 市
2	4	1	—	5	—	—	—	—	—	1	1	5	—	6	2	2	—	県 立 定 時 (再 掲)
—	1	1	—	2	—	—	—	—	—	—	—	—	—	3	1	2	—	那 覇 市
—	—	—	—	3	—	—	—	—	—	—	—	1	—	—	—	—	—	石 垣 市
—	—	—	—	—	—	—	—	—	—	—	—	—	—	—	—	—	—	浦 添 市
—	—	—	—	—	—	—	—	—	—	—	—	1	—	—	—	—	—	名 護 市
—	1	—	—	—	—	—	—	—	—	—	1	—	—	—	—	—	—	沖 縄 市
2	2	—	—	—	—	—	—	—	—	1	—	3	—	3	—	—	—	う る ま 市

高等学校卒業後の状況

表91-1 産業別・県内

区 分	就 職 者 総 数						農 業、林 業				漁 業				鉱業、 採石業、 砂利採取業				建 設 業				製 造 業			
	計			県 内		県 外		県 内		県 外		県 内		県 外		県 内		県 外		県 内		県 外				
	計	男	女	男	女	男	女	男	女	男	女	男	女	男	女	男	女	男	女	男	女	男	女			
平成30年3月	2,330	1,479	851	980	665	499	186	7	3	4	—	9	2	2	—	—	—	—	—	—	—	—	—			
平成31年3月	<b>2,544</b>	<b>1,619</b>	<b>925</b>	<b>1,063</b>	<b>708</b>	<b>556</b>	<b>217</b>	<b>13</b>	<b>—</b>	<b>1</b>	<b>1</b>	<b>6</b>	<b>—</b>	<b>8</b>	<b>—</b>	<b>2</b>	<b>—</b>	<b>—</b>	<b>—</b>	<b>—</b>	<b>—</b>	<b>—</b>	<b>—</b>			
<b>県立</b>	<b>2,535</b>	<b>1,614</b>	<b>921</b>	<b>1,059</b>	<b>704</b>	<b>555</b>	<b>217</b>	<b>13</b>	<b>—</b>	<b>1</b>	<b>1</b>	<b>6</b>	<b>—</b>	<b>8</b>	<b>—</b>	<b>2</b>	<b>—</b>	<b>—</b>	<b>—</b>	<b>—</b>	<b>—</b>	<b>—</b>	<b>—</b>			
那 覇 市	465	305	160	185	129	120	31	—	—	—	—	—	—	—	—	—	—	—	—	—	—	—	—			
宜 野 湾 市	88	51	37	41	34	10	3	—	—	—	—	—	—	—	—	—	—	—	—	—	—	—	—			
石 垣 市	116	76	40	28	18	48	22	—	—	—	—	—	—	—	—	—	—	—	—	—	—	—	—			
浦 添 市	310	213	97	126	69	87	28	1	—	—	—	—	—	—	—	—	—	—	—	—	—	—	—			
名 護 市	141	87	54	57	40	30	14	4	—	—	—	—	—	—	—	—	—	—	—	—	—	—	—			
糸 満 市	125	79	46	42	26	37	20	—	—	—	—	—	3	—	3	—	1	—	—	—	—	—	—			
沖 縄 市	391	315	76	227	57	88	19	1	—	—	—	—	—	—	—	—	—	—	—	—	—	—	—			
豊 見 市	138	89	49	75	38	14	11	2	—	1	—	—	—	—	—	—	—	—	—	—	—	—	—			
う る ま 市	254	117	137	103	120	14	17	—	—	—	—	—	—	—	—	—	—	—	—	—	—	—	—			
宮 古 市	123	77	46	37	33	40	13	1	—	—	—	—	—	—	4	—	—	—	—	—	—	—	—			
南 城 市	—	—	—	—	—	—	—	—	—	—	—	—	—	—	—	—	—	—	—	—	—	—	—			
国 頭 村	—	—	—	—	—	—	—	—	—	—	—	—	—	—	—	—	—	—	—	—	—	—	—			
大 宜 味 村	14	9	5	4	4	5	1	1	—	—	—	—	—	—	—	—	—	—	—	—	—	—	—			
東 今 帰 仁 村	—	—	—	—	—	—	—	—	—	—	—	—	—	—	—	—	—	—	—	—	—	—	—			
本 部 町	26	15	11	9	9	6	2	—	—	—	—	—	—	—	—	—	—	—	—	—	—	—	—			
恩 納 村	19	10	9	5	9	5	—	—	—	—	—	—	—	—	—	—	—	—	—	—	—	—	—			
宜 野 座 村	—	—	—	—	—	—	—	—	—	—	—	—	—	—	—	—	—	—	—	—	—	—	—			
宜 野 座 村	16	12	4	8	1	4	3	—	—	—	—	—	—	—	—	—	—	—	—	—	—	—	2			
金 武 町	—	—	—	—	—	—	—	—	—	—	—	—	—	—	—	—	—	—	—	—	—	—	—			
伊 江 村	—	—	—	—	—	—	—	—	—	—	—	—	—	—	—	—	—	—	—	—	—	—	—			
読 谷 村	12	6	6	3	6	3	—	—	—	—	—	—	—	—	—	—	—	—	—	—	—	—	—			
嘉 手 納 町	36	20	16	15	11	5	5	—	—	—	—	—	—	—	—	—	—	—	—	—	—	—	—			
北 谷 町	38	20	18	17	16	3	2	—	—	—	—	—	—	—	—	—	—	—	—	—	—	—	—			
北 中 城 村	29	12	17	5	15	7	2	—	—	—	—	—	—	—	—	—	—	—	—	—	—	—	—			
中 城 村	—	—	—	—	—	—	—	—	—	—	—	—	—	—	—	—	—	—	—	—	—	—	—			
西 原 町	6	4	2	2	2	2	—	—	—	—	—	—	—	—	—	—	—	—	—	—	—	—	—			
与 那 原 町	11	4	7	2	5	2	2	—	—	—	—	—	—	—	—	—	—	—	—	—	—	—	—			
南 風 原 町	66	31	35	24	31	7	4	—	—	—	—	—	—	—	—	—	—	—	—	—	—	—	—			
渡 嘉 敷 村	—	—	—	—	—	—	—	—	—	—	—	—	—	—	—	—	—	—	—	—	—	—	—			
座 間 味 村	—	—	—	—	—	—	—	—	—	—	—	—	—	—	—	—	—	—	—	—	—	—	—			
粟 国 村	—	—	—	—	—	—	—	—	—	—	—	—	—	—	—	—	—	—	—	—	—	—	—			
渡 名 喜 村	—	—	—	—	—	—	—	—	—	—	—	—	—	—	—	—	—	—	—	—	—	—	—			
南 大 東 村	—	—	—	—	—	—	—	—	—	—	—	—	—	—	—	—	—	—	—	—	—	—	—			
北 大 東 村	—	—	—	—	—	—	—	—	—	—	—	—	—	—	—	—	—	—	—	—	—	—	—			
伊 平 屋 村	—	—	—	—	—	—	—	—	—	—	—	—	—	—	—	—	—	—	—	—	—	—	—			
伊 是 名 村	—	—	—	—	—	—	—	—	—	—	—	—	—	—	—	—	—	—	—	—	—	—	—			
久 米 島 町	22	11	11	8	3	3	8	1	—	—	—	—	—	—	—	—	—	—	—	—	—	—	—			
八 重 瀬 町	89	51	38	36	28	15	10	2	—	—	—	—	—	—	—	—	—	—	—	—	—	—	—			
多 良 富 村	—	—	—	—	—	—	—	—	—	—	—	—	—	—	—	—	—	—	—	—	—	—	—			
竹 富 町	—	—	—	—	—	—	—	—	—	—	—	—	—	—	—	—	—	—	—	—	—	—	—			
与 那 国 町	—	—	—	—	—	—	—	—	—	—	—	—	—	—	—	—	—	—	—	—	—	—	—			
<b>私 立</b>	<b>9</b>	<b>5</b>	<b>4</b>	<b>4</b>	<b>4</b>	<b>1</b>	<b>—</b>	<b>—</b>	<b>—</b>	<b>—</b>	<b>—</b>	<b>—</b>	<b>—</b>	<b>—</b>	<b>—</b>	<b>—</b>	<b>—</b>	<b>—</b>	<b>—</b>	<b>—</b>	<b>—</b>	<b>—</b>	<b>—</b>			
那 覇 市	8	5	3	4	3	1	—	—	—	—	—	—	—	—	—	—	—	—	—	—	—	—	—			
宜 野 湾 市	1	—	1	—	1	—	—	—	—	—	—	—	—	—	—	—	—	—	—	—	—	—	—			
浦 添 市	—	—	—	—	—	—	—	—	—	—	—	—	—	—	—	—	—	—	—	—	—	—	—			
<b>県立定時(再掲)</b>	<b>91</b>	<b>63</b>	<b>28</b>	<b>54</b>	<b>23</b>	<b>9</b>	<b>5</b>	<b>—</b>	<b>—</b>	<b>—</b>	<b>—</b>	<b>—</b>	<b>—</b>	<b>—</b>	<b>—</b>	<b>—</b>	<b>—</b>	<b>—</b>	<b>—</b>	<b>—</b>	<b>—</b>	<b>—</b>	<b>—</b>			
那 覇 市	24	16	8	13	7	3	1	—	—	—	—	—	—	—	—	—	—	—	—	—	—	—	—			
石 垣 市	12	8	4	5	3	3	1	—	—	—	—	—	—	—	—	—	—	—	—	—	—	—	—			
浦 添 市	24	23	1	22	1	1	—	—	—	—	—	—	—	—	—	—	—	—	—	—	—	—	—			
名 護 市	7	3	4	3	3	—	1	—	—	—	—	—	—	—	—	—	—	—	—	—	—	—	—			
沖 縄 市	7	2	5	—	3	2	2	—	—	—	—	—	—	—	—	—	—	—	—	—	—	—	—			
う る ま 市	17	11	6	11	6	—	—	—	—	—	—	—	—	—	—	—	—	—	—	—	—	—	—			



県外別・男女別就職者数

電気・ガス・ 熱供給・ 水道業		情報通信業				運輸業, 郵便業				卸売業, 小売業				金融業, 保険業				不動産業, 物品貸付業				学術研究, 専門・技術 サービス業				区 分					
県内		県外		県内		県外		県内		県外		県内		県外		県内		県外		県内		県外									
男	女	男	女	男	女	男	女	男	女	男	女	男	女	男	女	男	女	男	女	男	女	男	女								
24	3	22	—	30	26	25	2	81	21	53	12	179	180	21	13	2	23	—	—	8	11	3	—	22	10		5	1	平成30年3月		
<b>29</b>	<b>2</b>	<b>23</b>	<b>1</b>	<b>35</b>	<b>32</b>	<b>11</b>	<b>6</b>	<b>69</b>	<b>24</b>	<b>61</b>	<b>11</b>	<b>175</b>	<b>161</b>	<b>27</b>	<b>24</b>	<b>5</b>	<b>25</b>	<b>—</b>	<b>1</b>	<b>8</b>	<b>11</b>	<b>3</b>	<b>2</b>	<b>119</b>	<b>27</b>	<b>70</b>	<b>13</b>	平成31年3月			
<b>28</b>	<b>2</b>	<b>23</b>	<b>1</b>	<b>35</b>	<b>32</b>	<b>11</b>	<b>6</b>	<b>69</b>	<b>24</b>	<b>61</b>	<b>11</b>	<b>175</b>	<b>161</b>	<b>27</b>	<b>24</b>	<b>5</b>	<b>25</b>	<b>—</b>	<b>1</b>	<b>8</b>	<b>11</b>	<b>3</b>	<b>2</b>	<b>119</b>	<b>27</b>	<b>70</b>	<b>13</b>	県 立			
—	1	1	1	1	10	—	3	8	5	2	2	12	22	5	—	—	1	—	—	1	4	—	1	92	13	61	11	那 覇 市			
—	—	1	—	9	2	—	—	3	—	2	—	13	17	—	—	1	2	—	—	—	—	—	—	—	—	—	—	1	宜 野 湾 市		
1	—	—	—	—	—	—	—	—	3	7	1	6	6	4	4	—	1	—	—	1	1	2	—	2	—	2	—	—	石 垣 市		
12	1	4	—	7	5	4	1	7	1	13	1	14	13	2	2	—	2	—	—	—	—	—	—	11	2	1	—	浦 添 市			
—	—	—	—	—	2	—	—	6	3	1	1	8	9	—	4	—	1	—	—	1	—	—	—	6	8	—	—	名 護 市			
—	—	—	—	—	1	—	—	3	1	16	1	8	3	1	1	—	2	—	—	—	—	—	—	—	—	1	—	—	糸 満 市		
2	—	2	—	4	7	7	—	11	1	5	2	44	11	2	—	1	1	—	—	3	—	—	—	6	2	4	—	沖 縄 市			
—	—	—	—	5	1	—	—	3	—	—	—	16	11	3	2	—	—	—	—	2	1	1	—	—	—	—	—	—	豊 見 城 市		
—	—	2	—	4	1	—	—	6	1	3	—	23	25	1	2	1	6	—	1	—	—	—	—	1	1	—	1	う る ま 市			
2	—	6	—	—	1	—	—	10	4	6	2	2	4	1	2	1	—	—	—	—	1	—	1	—	—	—	1	—	宮 古 島 市		
—	—	—	—	—	—	—	—	—	—	—	—	—	—	—	—	—	—	—	—	—	—	—	—	—	—	—	—	—	南 国 市		
—	—	—	—	—	—	—	—	—	—	—	—	—	—	—	—	—	—	—	—	—	—	—	—	—	—	—	—	—	国 頭 村		
—	—	—	—	—	—	—	—	—	—	—	—	2	2	—	—	—	—	—	—	—	—	—	—	—	—	—	—	—	大 宜 味 村		
—	—	—	—	—	—	—	—	—	—	—	—	—	—	—	—	—	—	—	—	—	—	—	—	—	—	—	—	—	東 仁 村		
—	—	—	—	—	—	—	—	4	—	1	—	—	4	1	2	1	1	—	—	—	—	—	—	1	1	—	—	—	今 帰 仁 村		
—	—	—	—	2	—	—	—	2	—	1	—	—	3	2	—	—	—	—	—	—	—	—	—	—	—	—	—	—	本 部 町		
—	—	—	—	—	—	—	—	—	—	—	—	—	—	—	—	—	—	—	—	—	—	—	—	—	—	—	—	—	恩 納 村		
—	—	—	—	—	—	—	—	—	—	—	—	4	1	—	—	—	—	—	—	—	—	—	—	—	—	—	—	—	宜 野 座 村		
—	—	—	—	—	—	—	—	—	—	—	—	—	—	—	—	—	—	—	—	—	—	—	—	—	—	—	—	—	金 武 町		
—	—	—	—	—	—	—	—	—	—	—	—	—	—	—	—	—	—	—	—	—	—	—	—	—	—	—	—	—	伊 江 村		
1	—	—	—	1	—	—	—	—	—	—	—	—	—	—	—	—	—	—	—	—	—	—	—	—	—	—	—	—	読 谷 村		
—	—	—	—	—	—	—	—	3	—	1	—	6	5	3	2	—	—	—	—	—	—	—	—	—	—	—	—	—	嘉 手 納 町		
—	—	—	—	—	—	—	—	—	1	—	—	4	4	—	—	—	—	—	—	—	—	—	1	—	—	—	—	—	北 谷 町		
—	—	—	—	—	1	—	—	—	—	—	—	2	2	—	—	—	—	—	—	—	—	—	—	—	—	—	—	—	北 中 城 村		
—	—	—	—	—	—	—	—	—	—	—	—	—	—	—	—	—	—	—	—	—	—	—	—	—	—	—	—	—	中 城 村		
—	—	—	—	—	—	—	—	1	—	—	—	—	—	—	—	—	—	—	—	—	—	—	—	—	—	—	—	—	西 原 町		
—	—	—	—	—	—	—	—	—	—	—	—	1	4	—	—	—	—	—	—	—	—	—	—	—	—	—	—	—	与 那 原 町		
—	—	—	—	—	—	—	—	1	2	3	—	7	5	1	1	—	7	—	—	—	—	—	2	—	—	—	—	—	南 風 原 町		
—	—	—	—	—	—	—	—	—	—	—	—	—	—	—	—	—	—	—	—	—	—	—	—	—	—	—	—	—	渡 嘉 敷 村		
—	—	—	—	—	—	—	—	—	—	—	—	—	—	—	—	—	—	—	—	—	—	—	—	—	—	—	—	—	座 間 味 村		
—	—	—	—	—	—	—	—	—	—	—	—	—	—	—	—	—	—	—	—	—	—	—	—	—	—	—	—	—	粟 国 村		
—	—	—	—	—	—	—	—	—	—	—	—	—	—	—	—	—	—	—	—	—	—	—	—	—	—	—	—	—	渡 名 喜 村		
—	—	—	—	—	—	—	—	—	—	—	—	—	—	—	—	—	—	—	—	—	—	—	—	—	—	—	—	—	南 大 東 村		
—	—	—	—	—	—	—	—	—	—	—	—	—	—	—	—	—	—	—	—	—	—	—	—	—	—	—	—	—	北 大 東 村		
—	—	—	—	—	—	—	—	—	—	—	—	—	—	—	—	—	—	—	—	—	—	—	—	—	—	—	—	—	伊 平 屋 村		
—	—	—	—	—	—	—	—	—	—	—	—	—	—	—	—	—	—	—	—	—	—	—	—	—	—	—	—	—	伊 是 名 村		
—	—	—	—	1	—	—	2	—	1	—	1	1	1	1	2	—	—	—	—	—	—	—	—	—	—	—	—	—	久 米 島 町		
10	—	7	—	1	1	—	—	1	1	—	—	2	9	—	—	—	1	—	—	—	—	—	1	—	—	—	—	—	八 重 瀬 町		
—	—	—	—	—	—	—	—	—	—	—	—	—	—	—	—	—	—	—	—	—	—	—	—	—	—	—	—	—	多 良 間 村		
—	—	—	—	—	—	—	—	—	—	—	—	—	—	—	—	—	—	—	—	—	—	—	—	—	—	—	—	—	竹 富 町		
—	—	—	—	—	—	—	—	—	—	—	—	—	—	—	—	—	—	—	—	—	—	—	—	—	—	—	—	—	与 那 国 町		
1	—	—	—	—	—	—	—	—	—	—	—	—	—	—	—	—	—	—	—	—	—	—	—	—	—	—	—	—	私 立		
1	—	—	—	—	—	—	—	—	—	—	—	—	—	—	—	—	—	—	—	—	—	—	—	—	—	—	—	—	那 覇 市		
—	—	—	—	—	—	—	—	—	—	—	—	—	—	—	—	—	—	—	—	—	—	—	—	—	—	—	—	—	宜 野 湾 市		
—	—	—	—	—	—	—	—	—	—	—	—	—	—	—	—	—	—	—	—	—	—	—	—	—	—	—	—	—	浦 添 市		
<b>5</b>	<b>1</b>	<b>1</b>	<b>—</b>	<b>1</b>	<b>—</b>	<b>—</b>	<b>—</b>	<b>4</b>	<b>—</b>	<b>1</b>	<b>1</b>	<b>6</b>	<b>5</b>	<b>—</b>	<b>—</b>	<b>—</b>	<b>—</b>	<b>—</b>	<b>—</b>	<b>—</b>	<b>—</b>	<b>—</b>	<b>—</b>	<b>3</b>	<b>—</b>	<b>—</b>	<b>4</b>	<b>—</b>	<b>2</b>	<b>—</b>	県立定時(再掲) 記
—	—	1	—	—	—	—	—	3	—	1	—	2	1	—	—	—	—	—	—	—	—	—	3	—	—	—	—	—	那 覇 市		
1	—	—	—	—	—	—	—	—	—	—	—	—	2	—	—	—	—	—	—	—	—	—	—	—	—	—	1	—	2	石 垣 市	
4	1	—	—	—	—	—	—	—	—	—	—	3	—	—	—	—	—	—	—	—	—	—	—	—	—	—	3	—	—	浦 添 市	
—	—	—	—	—	—	—	—	—	—	—	—	1	2	—	—	—	—	—	—	—	—	—	—	—	—	—	—	—	—	名 護 市	
—	—	—	—	—	—	—	—	—	—	—	1	—	—	—	—	—	—	—	—	—	—	—	—	—	—	—	—	—	—	沖 縄 市	
—	—	—	—	1	—	—	—	1	—	—	—	—	—	—	—	—	—	—	—	—	—	—	—	—	—	—	—	—	—	う る ま 市	



表92 学科別・職業別就職者数

区 分	就職者総数																							
	計		普通		農業		工業		商業		水産		家庭		情報		福祉		その他		総合			
	男	女	男	女	男	女	男	女	男	女	男	女	男	女	男	女	男	女	男	女	男	女		
平成30年3月	2,330	1,479	851	332	292	157	111	709	53	120	263	37	1	19	40	17	7	2	11	24	10	62	63	
平成31年3月	<b>2,544</b>	<b>1,619</b>	<b>925</b>	<b>420</b>	<b>354</b>	<b>147</b>	<b>119</b>	<b>781</b>	<b>37</b>	<b>102</b>	<b>260</b>	<b>32</b>	<b>-</b>	<b>19</b>	<b>57</b>	<b>23</b>	<b>14</b>	<b>2</b>	<b>8</b>	<b>17</b>	<b>10</b>	<b>76</b>	<b>66</b>	
専門的・技術的職業従事者	452	399	53	14	18	15	1	344	12	11	11	1	-	1	4	9	4	-	-	3	-	1	3	
事務従事者	190	35	155	17	57	2	9	10	4	5	70	-	-	-	4	1	3	-	-	-	3	-	5	
販売従事者	362	169	193	83	72	19	43	29	1	15	51	-	-	1	2	7	3	1	3	1	3	13	15	
サービス職業従事者	616	235	381	85	160	22	37	67	9	31	87	-	-	15	45	1	1	-	5	2	1	12	36	
保安職業従事者	229	174	55	98	27	11	7	32	-	11	17	3	-	2	-	1	-	-	-	6	3	10	1	
従漁農 事業林 者	農業従事者	16	15	1	2	-	9	1	3	-	-	-	-	-	-	-	-	-	-	1	-	-	-	
	漁業従事者	15	15	-	2	-	1	-	2	-	-	-	5	-	-	-	-	-	-	-	-	-	5	-
生産 工程 従事者	製造・加工従事者	149	110	39	11	9	11	11	79	4	5	11	-	-	-	1	1	1	-	-	1	-	2	2
	機械組立従事者	52	51	1	3	-	-	-	44	-	-	-	-	-	-	1	-	-	-	-	-	-	4	-
	整備修理従事者	77	76	1	12	1	2	-	58	-	4	-	-	-	-	-	-	-	-	-	-	-	-	-
	検査従事者	10	9	1	-	-	-	1	9	-	-	-	-	-	-	-	-	-	-	-	-	-	-	-
	その他	21	14	7	10	-	2	-	1	3	-	2	1	-	-	-	-	2	-	-	-	-	-	-
輸送・機械運転従事者	69	63	6	12	-	3	1	14	-	3	4	21	-	-	-	1	-	1	-	-	-	8	1	
建設・採掘従事者	149	146	3	25	1	36	-	58	2	8	-	1	-	-	-	2	-	-	-	3	-	13	-	
運搬・清掃等従事者	100	80	20	27	5	13	7	26	2	7	4	-	-	-	-	-	-	-	-	-	-	7	2	
上記以外のもの	37	28	9	19	4	1	1	5	-	2	3	-	-	-	-	-	-	-	-	-	-	1	1	

表93 学科別・産業別就職者数

区 分	就職者総数																						
	計		普通		農業		工業		商業		水産		家庭		情報		福祉		その他		総合		
	男	女	男	女	男	女	男	女	男	女	男	女	男	女	男	女	男	女	男	女	男	女	
平成30年3月	2,330	1,479	851	332	292	157	111	709	53	120	263	37	1	19	40	17	7	2	11	24	10	62	63
平成31年3月	<b>2,544</b>	<b>1,619</b>	<b>925</b>	<b>420</b>	<b>354</b>	<b>147</b>	<b>119</b>	<b>781</b>	<b>37</b>	<b>102</b>	<b>260</b>	<b>32</b>	<b>-</b>	<b>19</b>	<b>57</b>	<b>23</b>	<b>14</b>	<b>2</b>	<b>8</b>	<b>17</b>	<b>10</b>	<b>76</b>	<b>66</b>
農業, 林業	15	14	1	2	-	8	1	3	-	-	-	-	-	-	-	-	-	-	-	1	-	-	-
漁業	14	14	-	1	-	1	-	2	-	-	-	5	-	-	-	-	-	-	-	-	-	5	-
鉱業, 採石業, 砂利採取業	2	2	-	1	-	-	-	-	-	-	1	-	-	-	-	-	-	-	-	-	-	-	-
建設業	294	272	22	35	2	43	-	166	13	5	6	4	-	-	2	-	-	-	3	-	14	1	
製造業	282	231	51	20	11	13	11	187	7	6	13	-	-	-	2	1	1	-	-	1	-	3	6
電気・ガス・熱供給・水道業	55	52	3	5	-	-	-	41	2	3	1	-	-	-	-	-	-	-	-	-	-	3	-
情報通信業	84	46	38	10	11	3	2	13	1	10	14	-	-	-	8	7	-	-	1	1	1	2	
運輸業, 郵便業	165	130	35	35	12	11	3	44	3	9	11	18	-	-	3	-	-	-	-	-	-	13	3
卸売業, 小売業	387	202	185	86	65	23	43	54	2	12	52	-	-	1	3	7	3	2	2	1	1	16	14
金融業, 保険業	31	5	26	3	18	-	-	-	-	2	8	-	-	-	-	-	-	-	-	-	-	-	-
不動産業, 物品賃貸業	24	11	13	2	6	2	1	6	-	1	6	-	-	-	-	-	-	-	-	-	-	-	-
学術研究, 専門・技術サービス業	229	189	40	15	18	3	1	165	-	4	18	1	-	-	1	1	2	-	-	-	-	-	-
宿泊業, 飲食サービス業	320	129	191	49	77	17	24	25	2	13	28	-	-	16	35	-	-	-	1	1	1	8	23
生活関連サービス業, 娯楽業	139	45	94	17	34	2	4	8	3	16	40	-	-	-	8	-	-	-	1	1	1	1	3
教育, 学習支援業	13	4	9	2	5	-	-	-	-	1	3	-	-	-	1	-	-	-	-	1	-	-	-
医療, 福祉	131	27	104	8	44	1	18	11	3	2	25	-	-	-	2	1	1	-	3	2	-	2	8
複合サービス事業	15	8	7	5	2	-	-	1	-	2	4	-	-	-	1	-	-	-	-	-	-	-	-
サービス業(他に分類されないもの)	148	79	69	30	27	8	9	29	1	8	25	1	-	-	1	2	-	-	1	-	-	1	5
公務(他に分類されるものを除く)	161	134	27	86	18	9	1	12	-	8	1	2	-	2	-	1	-	-	-	5	6	9	1
上記以外のもの	35	25	10	8	4	3	1	14	-	-	5	-	-	-	-	-	-	-	-	-	-	-	-

高等学校卒業後の状況

表94 設置者別・課程別

区分	就職者総数			県立(全日制)																				
				計			普通			農業			工業			商業			水産			家庭		
	計	男	女	計	男	女	計	男	女	計	男	女	計	男	女	計	男	女	計	男	女	計	男	女
平成30年3月	2,330	1,479	851	2,225	1,402	823	595	313	282	249	143	106	730	677	53	362	109	253	38	37	1	59	19	40
平成31年3月	<b>2,544</b>	<b>1,619</b>	<b>925</b>	<b>2,444</b>	<b>1,551</b>	<b>893</b>	<b>746</b>	<b>400</b>	<b>346</b>	<b>242</b>	<b>133</b>	<b>109</b>	<b>794</b>	<b>758</b>	<b>36</b>	<b>338</b>	<b>91</b>	<b>247</b>	<b>32</b>	<b>32</b>	<b>-</b>	<b>76</b>	<b>19</b>	<b>57</b>
北海道	4	2	2	4	2	2	1	-	1	1	1	-	1	1	-	-	-	-	-	-	-	-	-	-
青森	-	-	-	-	-	-	-	-	-	-	-	-	-	-	-	-	-	-	-	-	-	-	-	-
岩手	-	-	-	-	-	-	-	-	-	-	-	-	-	-	-	-	-	-	-	-	-	-	-	-
宮城	-	-	-	-	-	-	-	-	-	-	-	-	-	-	-	-	-	-	-	-	-	-	-	-
秋田	-	-	-	-	-	-	-	-	-	-	-	-	-	-	-	-	-	-	-	-	-	-	-	-
山形	-	-	-	-	-	-	-	-	-	-	-	-	-	-	-	-	-	-	-	-	-	-	-	-
福島	-	-	-	-	-	-	-	-	-	-	-	-	-	-	-	-	-	-	-	-	-	-	-	-
小計	<b>4</b>	<b>2</b>	<b>2</b>	<b>4</b>	<b>2</b>	<b>2</b>	<b>1</b>	<b>-</b>	<b>1</b>	<b>1</b>	<b>1</b>	<b>-</b>	<b>1</b>	<b>1</b>	<b>-</b>	<b>-</b>	<b>-</b>	<b>-</b>	<b>-</b>	<b>-</b>	<b>-</b>	<b>-</b>	<b>-</b>	<b>-</b>
茨城	3	3	-	3	3	-	-	-	-	-	-	-	3	3	-	-	-	-	-	-	-	-	-	-
栃木	1	-	1	1	-	1	1	-	1	-	-	-	-	-	-	-	-	-	-	-	-	-	-	-
群馬	-	-	-	-	-	-	-	-	-	-	-	-	-	-	-	-	-	-	-	-	-	-	-	-
埼玉	11	8	3	11	8	3	2	1	1	1	1	1	7	7	-	-	-	-	-	-	-	-	-	-
千葉	38	27	11	37	26	11	6	6	-	1	1	-	11	10	1	6	1	5	-	-	-	4	1	3
東京	282	216	66	279	213	66	71	51	20	37	21	16	120	116	4	21	2	19	1	1	-	10	6	4
神奈川	65	49	16	63	49	14	12	6	6	2	1	1	32	32	-	7	3	4	1	1	-	2	-	2
小計	<b>400</b>	<b>303</b>	<b>97</b>	<b>394</b>	<b>299</b>	<b>95</b>	<b>92</b>	<b>64</b>	<b>28</b>	<b>41</b>	<b>23</b>	<b>18</b>	<b>173</b>	<b>168</b>	<b>5</b>	<b>34</b>	<b>6</b>	<b>28</b>	<b>2</b>	<b>2</b>	<b>-</b>	<b>16</b>	<b>7</b>	<b>9</b>
新潟	-	-	-	-	-	-	-	-	-	-	-	-	-	-	-	-	-	-	-	-	-	-	-	-
富山	1	-	1	1	-	1	-	-	-	-	-	-	-	-	-	-	-	-	-	-	-	1	-	1
石川	1	-	1	1	-	1	-	-	-	-	-	-	-	-	-	-	-	-	-	-	-	-	-	-
福井	2	2	-	2	2	-	-	-	-	-	-	-	2	2	-	-	-	-	-	-	-	-	-	-
山梨	1	1	-	1	1	-	-	-	1	1	-	-	-	-	-	-	-	-	-	-	-	-	-	-
長野	3	2	1	3	2	1	-	-	-	-	-	-	2	2	-	-	-	-	-	-	-	-	-	-
岐阜	4	3	1	4	3	1	1	-	1	-	-	-	3	3	-	-	-	-	-	-	-	-	-	-
静岡県	10	6	4	10	6	4	3	-	3	-	-	-	5	5	-	-	-	-	-	-	-	1	-	1
愛知	125	82	43	123	81	42	20	4	16	8	4	4	66	64	2	9	1	8	2	2	-	2	-	2
小計	<b>147</b>	<b>96</b>	<b>51</b>	<b>145</b>	<b>95</b>	<b>50</b>	<b>24</b>	<b>4</b>	<b>20</b>	<b>9</b>	<b>5</b>	<b>4</b>	<b>78</b>	<b>76</b>	<b>2</b>	<b>9</b>	<b>1</b>	<b>8</b>	<b>2</b>	<b>2</b>	<b>-</b>	<b>4</b>	<b>-</b>	<b>4</b>
三重	29	20	9	27	19	8	5	1	4	1	-	1	17	16	1	3	1	2	-	-	-	-	-	-
滋賀	2	1	1	2	1	1	-	-	1	-	1	1	1	1	-	-	-	-	-	-	-	-	-	-
京都	17	10	7	16	10	6	6	3	3	1	1	-	5	4	1	1	-	1	-	-	-	2	1	1
大阪	63	38	25	61	36	25	12	4	8	1	1	-	34	28	6	7	-	7	1	1	-	2	-	2
兵庫	8	3	5	8	3	5	3	-	3	3	1	2	2	2	-	-	-	-	-	-	-	-	-	-
奈良	2	-	2	2	-	2	2	-	2	-	-	-	-	-	-	-	-	-	-	-	-	-	-	-
和歌山	-	-	-	-	-	-	-	-	-	-	-	-	-	-	-	-	-	-	-	-	-	-	-	-
小計	<b>121</b>	<b>72</b>	<b>49</b>	<b>116</b>	<b>69</b>	<b>47</b>	<b>28</b>	<b>8</b>	<b>20</b>	<b>7</b>	<b>3</b>	<b>4</b>	<b>59</b>	<b>51</b>	<b>8</b>	<b>11</b>	<b>1</b>	<b>10</b>	<b>1</b>	<b>1</b>	<b>-</b>	<b>4</b>	<b>1</b>	<b>3</b>
鳥取	-	-	-	-	-	-	-	-	-	-	-	-	-	-	-	-	-	-	-	-	-	-	-	-
島根	-	-	-	-	-	-	-	-	-	-	-	-	-	-	-	-	-	-	-	-	-	-	-	-
岡山	5	5	-	5	5	-	-	-	1	1	-	2	2	-	-	-	-	1	1	-	-	-	-	-
広島	10	10	-	10	10	-	-	-	-	-	-	-	4	4	-	-	-	3	3	-	2	2	-	-
山口	11	9	2	10	8	2	9	7	2	-	-	-	1	1	-	-	-	-	-	-	-	-	-	-
小計	<b>26</b>	<b>24</b>	<b>2</b>	<b>25</b>	<b>23</b>	<b>2</b>	<b>9</b>	<b>7</b>	<b>2</b>	<b>1</b>	<b>1</b>	<b>-</b>	<b>7</b>	<b>7</b>	<b>-</b>	<b>-</b>	<b>-</b>	<b>4</b>	<b>4</b>	<b>-</b>	<b>2</b>	<b>2</b>	<b>-</b>	<b>-</b>
徳島	2	2	-	2	2	-	-	-	-	-	-	-	-	-	-	-	-	-	2	2	-	-	-	-
香川	6	4	2	6	4	2	1	-	1	-	-	-	1	1	-	1	-	1	3	3	-	-	-	-
愛媛	1	1	-	1	1	-	1	1	-	-	-	-	-	-	-	-	-	-	-	-	-	-	-	-
高知	3	3	-	2	2	-	1	1	-	-	-	-	-	-	-	-	-	1	1	-	-	-	-	-
小計	<b>12</b>	<b>10</b>	<b>2</b>	<b>11</b>	<b>9</b>	<b>2</b>	<b>3</b>	<b>2</b>	<b>1</b>	<b>-</b>	<b>-</b>	<b>-</b>	<b>1</b>	<b>1</b>	<b>-</b>	<b>1</b>	<b>-</b>	<b>1</b>	<b>6</b>	<b>6</b>	<b>-</b>	<b>-</b>	<b>-</b>	<b>-</b>
福井	30	21	9	30	21	9	3	1	2	2	1	1	16	16	-	2	-	2	2	2	-	1	-	1
佐賀	1	1	-	1	1	-	-	-	-	-	-	-	1	1	-	-	-	-	-	-	-	-	-	-
長崎	10	9	1	10	9	1	3	2	1	-	-	-	-	-	-	-	-	6	6	-	-	-	-	-
熊本	4	4	-	4	4	-	1	1	-	1	1	-	2	2	-	-	-	-	-	-	-	-	-	-
大分	-	-	-	-	-	-	-	-	-	-	-	-	-	-	-	-	-	-	-	-	-	-	-	-
宮崎	1	-	1	1	-	1	1	-	1	-	-	-	-	-	-	-	-	-	-	-	-	-	-	-
鹿児島	9	7	2	9	7	2	3	3	-	1	-	1	1	1	-	2	1	1	-	-	-	-	-	-
小計	<b>55</b>	<b>42</b>	<b>13</b>	<b>55</b>	<b>42</b>	<b>13</b>	<b>11</b>	<b>7</b>	<b>4</b>	<b>4</b>	<b>2</b>	<b>2</b>	<b>20</b>	<b>20</b>	<b>-</b>	<b>4</b>	<b>1</b>	<b>3</b>	<b>8</b>	<b>8</b>	<b>-</b>	<b>1</b>	<b>-</b>	<b>1</b>
沖縄	1,771	1,063	708	1,686	1,005	681	571	301	270	178	98	80	455	434	21	279	82	197	9	9	-	49	9	40
その他	8	7	1	8	7	1	7	7	-	1	-	1	-	-	-	-	-	-	-	-	-	-	-	-

学 科 別 ・ 都 道 府 県 別 就 職 者 数

												県 立 ( 定 時 制 )															私 立			区 分
情 報			福 祉			そ の 他			総 合			計			普 通			農 業			工 業			商 業			普 通			
計	男	女	計	男	女	計	男	女	計	男	女	計	男	女	計	男	女	計	男	女	計	男	女	計	男	女	計	男	女	
24	17	7	13	2	11	30	23	7	125	62	63	95	69	26	23	12	11	19	14	5	32	32	—	21	11	10	10	8	2	
<b>37</b>	<b>23</b>	<b>14</b>	<b>10</b>	<b>2</b>	<b>8</b>	<b>27</b>	<b>17</b>	<b>10</b>	<b>142</b>	<b>76</b>	<b>66</b>	<b>91</b>	<b>63</b>	<b>28</b>	<b>19</b>	<b>15</b>	<b>4</b>	<b>24</b>	<b>14</b>	<b>10</b>	<b>24</b>	<b>23</b>	<b>1</b>	<b>24</b>	<b>11</b>	<b>13</b>	<b>9</b>	<b>5</b>	<b>4</b>	
—	—	—	—	—	—	—	—	—	1	—	1	—	—	—	—	—	—	—	—	—	—	—	—	—	—	—	—	—	—	北 海 道 青 森 県 岩 手 県 宮 城 県 秋 田 県 山 形 県 福 島 県 小 計
—	—	—	—	—	—	—	—	—	—	—	—	—	—	—	—	—	—	—	—	—	—	—	—	—	—	—	—	—	—	
—	—	—	—	—	—	—	—	—	—	—	—	—	—	—	—	—	—	—	—	—	—	—	—	—	—	—	—	—	—	茨 城 県 栃 木 県 群 馬 県 埼 玉 県 千 葉 県 東 京 都 神 奈 川 県 小 計
—	—	—	—	—	—	—	—	—	1	—	1	8	6	2	1	1	—	—	—	—	—	—	—	1	1	—	—	—	—	
7	7	—	1	1	—	3	2	1	8	6	2	3	3	—	1	1	—	—	—	—	—	—	—	2	2	—	—	—	—	新 潟 県 富 山 県 石 川 県 福 山 県 山 梨 県 長 野 県 岐 阜 県 静 岡 県 愛 知 県 小 計
2	2	—	—	—	—	2	2	—	3	2	1	2	—	2	—	—	—	—	—	—	—	—	—	2	—	2	—	—	—	
<b>9</b>	<b>9</b>	<b>—</b>	<b>1</b>	<b>1</b>	<b>—</b>	<b>6</b>	<b>5</b>	<b>1</b>	<b>20</b>	<b>14</b>	<b>6</b>	<b>6</b>	<b>4</b>	<b>2</b>	<b>1</b>	<b>1</b>	<b>—</b>	<b>—</b>	<b>—</b>	<b>—</b>	<b>—</b>	<b>—</b>	<b>—</b>	<b>5</b>	<b>3</b>	<b>2</b>	<b>—</b>	<b>—</b>	<b>—</b>	
—	—	—	—	—	—	—	—	—	—	—	—	—	—	—	—	—	—	—	—	—	—	—	—	—	—	—	—	—	—	三 重 県 滋 賀 県 京 都 府 大 阪 府 兵 庫 県 奈 良 県 和 歌 山 県 小 計
—	—	—	—	—	—	—	—	—	1	—	1	—	—	—	—	—	—	—	—	—	—	—	—	—	—	—	—	—	—	
—	—	—	—	—	—	—	—	—	—	—	—	—	—	—	—	—	—	—	—	—	—	—	—	—	—	—	—	—	—	鳥 島 取 岡 根 広 山 山 島 小 口 小 計
—	—	—	—	—	—	—	—	—	1	1	—	—	—	—	—	—	—	—	—	—	—	—	—	—	—	—	—	—	—	
—	—	—	—	—	—	—	—	—	—	—	—	—	—	—	—	—	—	—	—	—	—	—	—	—	—	—	—	—	—	德 島 島 香 川 媛 愛 媛 知 高 小 計
—	—	—	—	—	—	—	—	—	—	—	—	—	—	—	—	—	—	—	—	—	—	—	—	1	1	—	—	—	—	
—	—	—	—	—	—	—	—	—	—	—	—	—	—	—	—	—	—	—	—	—	—	—	—	—	—	—	—	—	—	福 岡 岡 佐 賀 崎 長 崎 本 熊 本 分 大 宮 崎 鹿 児 島 小 計
—	—	—	—	—	—	—	—	—	2	—	2	—	—	—	—	—	—	—	—	—	—	—	—	—	—	—	—	—	—	
1	1	—	—	—	—	1	—	1	2	—	2	—	—	—	—	—	—	—	—	—	—	—	—	—	—	—	—	—	—	沖 縄 県 そ の 他
—	—	—	—	—	—	—	—	—	1	1	—	—	—	—	—	—	—	—	—	—	—	—	—	—	—	—	—	—	—	
26	13	13	9	1	8	18	10	8	92	48	44	77	54	23	17	13	4	23	14	9	23	22	1	14	5	9	8	4	4	

高等学校卒業後の状況

表95 就職先別

区分	計			北海道		宮城		茨城		栃木		群馬		埼玉		千葉		東京		神奈川		新潟		富山		石川		福井		山梨		長野		岐阜		静岡		愛知		三重		滋賀	
	計	男	女	男	女	男	女	男	女	男	女	男	女	男	女	男	女	男	女	男	女	男	女	男	女	男	女	男	女	男	女	男	女	男	女	男	女	男	女	男	女		
平成30年3月	685	499	186	1	1	1	-	1	1	1	-	3	14	4	16	8	192	59	46	9	-	-	-	1	-	-	1	-	2	1	3	2	77	33	15	8	1	-	-				
平成31年3月	773	556	217	2	2	-	-	3	-	-	1	-	8	3	27	11	216	66	49	16	-	-	1	1	2	1	2	1	3	1	6	4	82	43	20	9	1	1	-				
那覇市	152	121	31	-	-	-	-	1	-	-	-	-	3	-	5	3	49	7	14	4	-	-	-	-	-	-	-	1	-	1	1	19	5	2	-	1	-	-					
宜野湾市	13	10	3	-	-	-	-	-	-	-	-	-	-	-	-	-	3	1	2	-	-	-	-	-	-	-	-	-	-	-	-	-	-	-	1	1	-	-					
石垣市	70	48	22	-	-	-	-	-	-	-	-	-	-	1	2	27	6	2	4	-	-	-	-	-	-	-	1	-	-	-	3	3	2	-	-	-	-						
浦添市	115	87	28	-	-	-	-	2	-	-	-	-	1	-	3	3	28	8	3	1	-	-	1	-	1	-	1	-	-	2	-	21	6	8	1	-	-						
名護市	44	30	14	-	-	-	-	-	-	-	-	-	1	-	1	1	10	6	5	-	-	-	-	1	-	-	-	-	1	-	2	3	3	2	-	-							
糸満市	57	37	20	-	-	-	-	-	-	-	-	-	-	6	-	6	3	4	1	-	-	-	1	-	-	1	-	-	-	5	7	1	1	-	-								
沖縄市	107	88	19	1	-	-	-	-	-	-	-	-	2	-	38	7	7	-	-	-	-	-	-	-	1	-	1	-	1	1	18	3	2	2	-	-							
豊見城市	25	14	11	1	-	-	-	-	-	-	-	-	2	2	-	5	2	-	1	-	-	-	-	1	-	-	-	-	-	-	2	3	-	1	-	-							
うるま市	31	14	17	-	-	-	-	-	-	-	-	-	1	-	6	10	2	-	-	-	-	-	-	-	-	-	-	-	-	-	4	-	-	-	-	-							
宮古島市	53	40	13	-	-	-	-	-	-	-	-	-	1	-	2	1	8	4	2	2	-	-	-	-	-	-	-	-	-	1	9	1	-	-	-	1	-						
南城市	-	-	-	-	-	-	-	-	-	-	-	-	-	-	-	-	-	-	-	-	-	-	-	-	-	-	-	-	-	-	-	-	-	-	-	-							
国頭村	-	-	-	-	-	-	-	-	-	-	-	-	-	-	-	-	-	-	-	-	-	-	-	-	-	-	-	-	-	-	-	-	-	-	-	-							
大宜味村	6	5	1	-	-	-	-	-	-	-	-	-	1	-	3	-	-	-	-	-	-	-	-	-	-	-	-	1	-	-	-	-	-	1	-	-							
東村	-	-	-	-	-	-	-	-	-	-	-	-	-	-	-	-	-	-	-	-	-	-	-	-	-	-	-	-	-	-	-	-	-	-	-	-							
今帰仁村	8	6	2	-	-	-	-	-	-	-	-	-	1	-	5	-	-	-	-	-	-	-	-	-	-	-	1	-	-	-	-	-	-	-	-	-							
本部町	5	5	-	-	-	-	-	-	-	-	-	-	-	-	5	-	-	-	-	-	-	-	-	-	-	-	-	-	-	-	-	-	-	-	-	-							
恩納村	-	-	-	-	-	-	-	-	-	-	-	-	-	-	-	-	-	-	-	-	-	-	-	-	-	-	-	-	-	-	-	-	-	-	-	-							
宜野座村	7	4	3	-	-	-	-	-	-	-	-	-	-	-	-	-	-	-	-	-	-	-	-	-	-	-	-	-	1	-	-	-	-	-	-								
金武町	-	-	-	-	-	-	-	-	-	-	-	-	-	-	-	-	-	-	-	-	-	-	-	-	-	-	-	-	-	-	-	-	-	-	-	-							
伊江村	-	-	-	-	-	-	-	-	-	-	-	-	-	-	-	-	-	-	-	-	-	-	-	-	-	-	-	-	-	-	-	-	-	-	-	-							
読谷村	3	3	-	-	-	-	-	-	-	-	-	-	-	-	3	-	-	-	-	-	-	-	-	-	-	-	-	-	-	-	-	-	-	-	-	-							
嘉手納町	10	5	5	-	1	-	-	-	-	-	-	-	1	-	1	4	1	-	1	-	-	-	-	-	-	-	-	-	-	-	-	-	-	-	-	-							
北谷町	5	3	2	-	-	-	-	-	-	-	-	-	1	-	1	-	-	-	-	-	-	-	-	-	-	-	-	-	-	1	-	-	-	-	-								
北中城村	9	7	2	-	-	-	-	-	-	-	-	-	1	-	6	-	-	1	-	-	-	-	-	-	-	-	-	-	-	1	-	-	-	-	-								
中城村	-	-	-	-	-	-	-	-	-	-	-	-	-	-	-	-	-	-	-	-	-	-	-	-	-	-	-	-	-	-	-	-	-	-	-								
西原町	2	2	-	-	-	-	-	-	-	-	-	-	-	-	1	-	-	-	-	-	-	-	-	-	-	-	-	-	-	1	-	-	-	-	-								
与那原町	4	2	2	-	-	-	-	-	1	-	-	-	-	-	-	-	-	-	-	-	-	-	-	-	-	-	-	-	-	1	-	-	-	-	-								
南風原町	11	7	4	-	-	-	-	-	-	-	-	-	1	-	4	-	1	1	-	-	-	-	-	-	-	-	-	-	-	-	1	-	-	-	-								
渡嘉敷村	-	-	-	-	-	-	-	-	-	-	-	-	-	-	-	-	-	-	-	-	-	-	-	-	-	-	-	-	-	-	-	-	-	-	-								
座間味村	-	-	-	-	-	-	-	-	-	-	-	-	-	-	-	-	-	-	-	-	-	-	-	-	-	-	-	-	-	-	-	-	-	-	-								
栗国村	-	-	-	-	-	-	-	-	-	-	-	-	-	-	-	-	-	-	-	-	-	-	-	-	-	-	-	-	-	-	-	-	-	-	-								
渡名喜村	-	-	-	-	-	-	-	-	-	-	-	-	-	-	-	-	-	-	-	-	-	-	-	-	-	-	-	-	-	-	-	-	-	-	-								
南大東村	-	-	-	-	-	-	-	-	-	-	-	-	-	-	-	-	-	-	-	-	-	-	-	-	-	-	-	-	-	-	-	-	-	-	-								
北大東村	-	-	-	-	-	-	-	-	-	-	-	-	-	-	-	-	-	-	-	-	-	-	-	-	-	-	-	-	-	-	-	-	-	-	-								
伊平屋村	-	-	-	-	-	-	-	-	-	-	-	-	-	-	-	-	-	-	-	-	-	-	-	-	-	-	-	-	-	-	-	-	-	-	-								
伊是名村	-	-	-	-	-	-	-	-	-	-	-	-	-	-	-	-	-	-	-	-	-	-	-	-	-	-	-	-	-	-	-	-	-	-	-								
久米島町	11	3	8	-	1	-	-	-	-	-	-	-	-	-	1	6	1	-	-	-	-	-	-	-	-	-	-	-	-	1	1	-	-	-	-								
八重瀬町	25	15	10	-	-	-	-	-	-	-	-	-	1	-	3	5	6	-	-	-	-	-	-	-	-	-	-	-	-	-	3	1	1	-	-								
多良間村	-	-	-	-	-	-	-	-	-	-	-	-	-	-	-	-	-	-	-	-	-	-	-	-	-	-	-	-	-	-	-	-	-	-	-								
竹富町	-	-	-	-	-	-	-	-	-	-	-	-	-	-	-	-	-	-	-	-	-	-	-	-	-	-	-	-	-	-	-	-	-	-	-								
与那国町	-	-	-	-	-	-	-	-	-	-	-	-	-	-	-	-	-	-	-	-	-	-	-	-	-	-	-	-	-	-	-	-	-	-	-								

高等学校卒業後の状況

県外就職者数

京都	大阪		兵庫		奈良		鳥取		島根		岡山		広島		山口		徳島		香川		愛媛		高知		福岡		佐賀		長崎		熊本		大分		宮崎		鹿児島		その他		就職者のうち県外に就職した割合(%)			区分
	男	女	男	女	男	女	男	女	男	女	男	女	男	女	男	女	男	女	男	女	男	女	男	女	男	女	男	女	男	女	男	女	男	女	男	女	男	女	男	女	計	男	女	
7	4	45	19	4	13	1	2	-	1	2	1	11	1	4	3	5	-	1	3	-	-	28	8	1	6	1	2	2	-	-	2	-	-	6	1	29.4	33.7	21.9	平成30年3月					
10	7	38	25	3	5	-	2	-	-	5	-	10	-	9	2	2	4	2	1	-	3	21	9	1	9	1	4	-	-	1	7	2	7	1	30.4	34.3	23.5	平成31年3月						
2	2	9	6	-	-	-	-	-	-	-	-	1	-	4	-	-	-	-	-	-	-	-	-	6	2	1	-	-	2	-	-	1	-	-	-	-	32.1	39.0	19.0	那覇市				
-	-	2	-	-	-	-	-	-	-	-	-	-	-	-	-	-	-	-	-	-	-	-	1	-	-	-	-	1	-	-	-	1	-	-	-	14.6	19.6	7.9	宜野湾市					
-	1	4	2	-	2	-	-	-	-	3	-	-	-	-	-	-	-	-	1	-	-	1	2	-	-	-	-	-	-	2	1	-	-	-	60.3	63.2	55.0	石垣市						
4	-	3	6	-	-	-	-	-	-	-	2	-	1	-	-	1	-	-	-	-	-	-	3	2	-	1	-	-	-	-	2	-	-	-	37.1	40.8	28.9	浦添市						
-	2	3	-	1	-	-	-	-	-	-	-	1	-	-	-	-	-	-	1	-	-	-	-	-	-	-	-	-	-	-	-	-	-	-	31.2	34.5	25.9	名護市						
-	-	2	2	-	-	-	-	-	2	-	-	1	1	-	3	-	-	-	2	3	-	2	-	-	-	-	-	3	-	-	-	-	-	45.6	46.8	43.5	糸満市							
1	1	10	3	1	-	-	-	-	-	1	-	-	-	-	1	-	-	-	4	-	-	1	-	-	-	-	-	-	-	-	-	-	-	27.4	27.9	25.0	沖縄市							
-	-	-	1	-	1	-	-	-	-	-	-	-	-	-	-	-	-	-	-	-	-	-	-	-	-	-	1	-	-	-	-	2	-	-	18.1	15.7	22.4	豊見城市						
1	1	1	1	-	-	-	-	-	-	-	1	1	-	-	-	-	-	-	-	-	-	-	-	-	-	2	-	-	-	-	-	-	-	12.2	12.0	12.4	うるま市							
-	-	2	1	1	-	-	-	-	-	5	-	-	2	-	-	1	3	1	-	4	-	-	-	-	-	-	-	-	-	-	1	-	-	43.1	51.9	28.3	宮古島市							
-	-	-	-	-	-	-	-	-	-	-	-	-	-	-	-	-	-	-	-	-	-	-	-	-	-	-	-	-	-	-	-	-	-	-	-	-	-	-	-	-	南城市			
-	-	-	-	-	-	-	-	-	-	-	-	-	-	-	-	-	-	-	-	-	-	-	-	-	-	-	-	-	-	-	-	-	-	-	-	-	-	-	-	-	-	国頭村		
-	-	-	-	-	-	-	-	-	-	-	-	-	-	-	-	-	-	-	-	-	-	-	-	-	-	-	-	-	-	-	-	-	-	-	42.9	55.6	20.0	大宜味村						
-	-	-	-	-	-	-	-	-	-	-	-	-	-	-	-	-	-	-	-	-	-	-	-	-	-	-	-	-	-	-	-	-	-	-	-	-	-	-	-	-	-	東村		
-	-	-	-	1	-	-	-	-	-	-	-	-	-	-	-	-	-	-	-	-	-	-	-	-	-	-	-	-	-	-	-	-	-	-	30.8	40.0	18.2	今帰仁村						
-	-	-	-	-	-	-	-	-	-	-	-	-	-	-	-	-	-	-	-	-	-	-	-	-	-	-	-	-	-	-	-	-	-	-	26.3	50.0	-	本部町						
-	-	-	-	-	-	-	-	-	-	-	-	-	-	-	-	-	-	-	-	-	-	-	-	-	-	-	-	-	-	-	-	-	-	-	-	-	-	-	-	-	-	恩納村		
1	-	-	1	-	1	-	-	-	-	-	-	-	-	-	-	-	-	-	-	-	-	-	-	-	-	-	-	-	-	-	-	-	3	-	43.8	33.3	75.0	宜野座村						
-	-	-	-	-	-	-	-	-	-	-	-	-	-	-	-	-	-	-	-	-	-	-	-	-	-	-	-	-	-	-	-	-	-	-	-	-	-	-	-	-	-	金武町		
-	-	-	-	-	-	-	-	-	-	-	-	-	-	-	-	-	-	-	-	-	-	-	-	-	-	-	-	-	-	-	-	-	-	-	-	-	-	-	-	-	-	-	伊江村	
-	-	-	-	-	-	-	-	-	-	-	-	-	-	-	-	-	-	-	-	-	-	-	-	-	-	-	-	-	-	-	-	-	-	-	25.0	50.0	-	読谷村						
-	-	-	-	-	-	-	-	-	-	1	-	-	-	-	-	-	-	-	-	-	-	-	-	-	-	-	-	-	-	-	-	-	-	-	27.8	25.0	31.3	嘉手納町						
-	-	-	-	-	2	-	-	-	-	-	-	-	-	-	-	-	-	-	-	-	-	-	-	-	-	-	-	-	-	-	-	-	-	-	13.2	15.0	11.1	北谷町						
-	-	-	-	-	-	-	-	-	-	-	-	-	-	-	-	-	-	-	-	-	-	-	-	-	-	-	-	-	-	-	-	-	-	-	31.0	58.3	11.8	北中城村						
-	-	-	-	-	-	-	-	-	-	-	-	-	-	-	-	-	-	-	-	-	-	-	-	-	-	-	-	-	-	-	-	-	-	-	-	-	-	-	-	-	-	中城村		
-	-	-	-	-	-	-	-	-	-	-	-	-	-	-	-	-	-	-	-	-	-	-	-	-	-	-	-	-	-	-	-	-	-	-	33.3	50.0	-	西原町						
-	-	-	-	-	-	-	-	-	-	-	-	-	-	-	-	-	-	-	-	-	-	-	-	-	-	-	-	-	-	-	-	-	2	-	36.4	50.0	28.6	与那原町						
-	-	1	-	-	-	-	-	-	-	1	-	-	-	-	-	-	-	-	1	-	-	-	-	-	-	-	-	-	-	-	-	-	-	16.7	22.6	11.4	南風原町							
-	-	-	-	-	-	-	-	-	-	-	-	-	-	-	-	-	-	-	-	-	-	-	-	-	-	-	-	-	-	-	-	-	-	-	-	-	-	-	-	-	-	渡嘉敷村		
-	-	-	-	-	-	-	-	-	-	-	-	-	-	-	-	-	-	-	-	-	-	-	-	-	-	-	-	-	-	-	-	-	-	-	-	-	-	-	-	-	-	-	座間味村	
-	-	-	-	-	-	-	-	-	-	-	-	-	-	-	-	-	-	-	-	-	-	-	-	-	-	-	-	-	-	-	-	-	-	-	-	-	-	-	-	-	-	-	栗国村	
-	-	-	-	-	-	-	-	-	-	-	-	-	-	-	-	-	-	-	-	-	-	-	-	-	-	-	-	-	-	-	-	-	-	-	-	-	-	-	-	-	-	-	-	渡名喜村
-	-	-	-	-	-	-	-	-	-	-	-	-	-	-	-	-	-	-	-	-	-	-	-	-	-	-	-	-	-	-	-	-	-	-	-	-	-	-	-	-	-	-	-	南大東村
-	-	-	-	-	-	-	-	-	-	-	-	-	-	-	-	-	-	-	-	-	-	-	-	-	-	-	-	-	-	-	-	-	-	-	-	-	-	-	-	-	-	-	-	北大東村
-	-	-	-	-	-	-	-	-	-	-	-	-	-	-	-	-	-	-	-	-	-	-	-	-	-	-	-	-	-	-	-	-	-	-	-	-	-	-	-	-	-	-	-	伊平屋村
-	-	-	-	-	-	-	-	-	-	-	-	-	-	-	-	-	-	-	-	-	-	-	-	-	-	-	-	-	-	-	-	-	-	-	-	-	-	-	-	-	-	-	-	伊是名村
-	-	-	-	-	-	-	-	-	-	-	-	-	-	-	-	-	-	-	-	-	-	-	-	-	-	-	-	-	-	-	-	-	-	50.0	27.3	72.7	久米島町							
1	-	2	1	-	-	-	-	-	-	-	-	-	-	-	-	-	-	-	1	-	-	-	-	-	-	-	-	-	-	-	-	-	28.1	29.4	26.3	八重瀬町								
-	-	-	-	-	-	-	-	-	-	-	-	-	-	-	-	-	-	-	-	-	-	-	-	-	-	-	-	-	-	-	-	-	-	-	-	-	-	-	-	-	-	-	多良間村	
-	-	-	-	-	-	-	-	-	-	-	-	-	-	-	-	-	-	-	-	-	-	-	-	-	-	-	-	-	-	-	-	-	-	-	-	-	-	-	-	-	-	-	-	竹富町
-	-	-	-	-	-	-	-	-	-	-	-	-	-	-	-	-	-	-	-	-	-	-	-	-	-	-	-	-	-	-	-	-	-	-	-	-	-	-	-	-	-	-	-	与那国町





表97 職業別就職者数

区分	就職者総数		専門的・技術的職業従事者		事務従事者		販売従事者		サービス職業従事者		保安職業従事者		農林漁業従事者				生産工程従事者				建設・運輸等従事者		左記以外のもの		(再掲)								
	計	男女	計	男女	計	男女	計	男女	計	男女	計	男女	計	男女	計	男女	計	男女	計	男女	計	男女	計	男女	計	男女							
平成30年3月	93	69 24	-	-	1	-	1	19	11 17	9	-	2	-	-	8	-	-	-	-	-	2	-	2	-	15	4 1	-	92	69 23	-	-		
平成31年3月	109	75 34	1	2	1	-	30	13 19	8	-	-	-	-	7	3	-	-	-	-	2	-	1	-	3	11	8	-	82	58 24	-	-		
視覚障害	1	-	1	-	-	-	-	-	1	-	-	-	-	-	-	-	-	-	-	-	-	-	-	-	-	-	-	1	-	1	-	-	
聴覚障害	3	-	3	-	-	-	-	-	-	2	-	-	-	1	-	-	-	-	-	-	-	-	-	-	-	-	-	3	-	3	-	-	
知的障害	104	74 30	1	2	1	-	29	12 19	6	-	-	-	7	2	-	-	-	-	-	2	-	1	-	3	11	8	-	78	58 20	-	-		
肢体不自由	1	-	-	-	-	-	-	-	-	-	-	-	-	-	-	-	-	-	-	-	-	-	-	-	-	-	-	-	-	-	-	-	
病弱・身体虚弱	-	-	-	-	-	-	-	-	-	-	-	-	-	-	-	-	-	-	-	-	-	-	-	-	-	-	-	-	-	-	-	-	-

注：日本標準職業分類の改訂（平成21年12月）にともない、平成23年度調査から職種区分が変更された。

表98 産業別就職者数

区分	就職者総数		農業・林業		漁業		鉱業・採石業、砂利採取業		建設業		製造業		電気・ガス・熱供給・水道業		情報・通信業		運輸業・郵便業		卸売業・小売業		金融業・保険業		不動産業・物品賃貸業		学術研究・専門・技術サービス業		宿泊業・飲食サービス業		生活関連サービス業・娯楽業		教育・学習支援業		医療・福祉		複合サービス業		サービス業（他に分類されないもの）		公務（他に分類されないもの）		左記以外のもの				
	計	男女	計	男女	計	男女	計	男女	計	男女	計	男女	計	男女	計	男女	計	男女	計	男女	計	男女	計	男女	計	男女	計	男女	計	男女	計	男女	計	男女	計	男女	計	男女	計	男女	計	男女			
平成30年3月	93	69 24	-	-	2	-	-	-	9	-	7	1	-	26	13	-	-	8	5	-	2	1	-	3	-	1	-	8	5	-	2	1	-	3	-	1	-	3	1	-	1	-	3	1	
平成31年3月	109	75 34	-	-	3	-	7	2	-	5	-	33	16	-	-	11	3	-	1	-	2	1	-	2	1	-	5	2	-	1	-	5	7	-	1	-	7	5	-	1	-	7	5		
視覚障害	1	-	1	-	-	-	-	-	-	-	-	1	-	-	-	-	-	-	-	-	-	-	-	-	-	-	-	-	-	-	-	-	-	-	-	-	-	-	-	-	-	-	-	-	-
聴覚障害	3	-	3	-	-	-	-	-	-	-	1	-	-	-	-	-	-	-	-	-	-	-	-	-	-	-	-	-	-	-	-	-	-	-	-	-	-	-	-	-	-	-	-	-	-
知的障害	104	74 30	74	30	3	-	3	-	7	1	-	5	-	33	15	-	-	10	3	-	1	-	2	1	-	2	1	-	5	2	-	1	-	5	7	-	1	-	7	5	-	1	-	7	5
肢体不自由	1	-	1	-	-	-	-	-	-	-	-	-	-	-	-	-	-	-	-	-	-	-	-	-	-	-	-	-	-	-	-	-	-	-	-	-	-	-	-	-	-	-	-	-	-
病弱・身体虚弱	-	-	-	-	-	-	-	-	-	-	-	-	-	-	-	-	-	-	-	-	-	-	-	-	-	-	-	-	-	-	-	-	-	-	-	-	-	-	-	-	-	-	-	-	-



学 校 通 信 教 育 调 查

不 就 学 学 龄 儿 童 生 徒 调 查

学 校 施 设 调 查

表99 学校通信教育（高等学校）調査

区 分	学校数		協力校	設置学科	入学定員	在 学 者 数										入 学 者 数										
	独立校	併置校				計	男	女	15歳	16歳	17歳	18歳	19歳	20歳	24歳	29歳	30歳	39歳	40歳	49歳	50歳	当該年度		前年度間		
																						計	男	女	計	男
<b>計</b>	<b>4</b>	<b>2</b>	<b>5</b>	<b>6</b>	<b>24,480</b>	<b>243</b>	<b>17,250</b>	<b>8,212</b>	<b>9,038</b>	<b>4,160</b>	<b>4,897</b>	<b>5,214</b>	<b>1,259</b>	<b>504</b>	<b>792</b>	<b>188</b>	<b>147</b>	<b>56</b>	<b>19</b>	<b>14</b>	<b>6,398</b>	<b>3,093</b>	<b>3,305</b>	<b>6,946</b>	<b>3,151</b>	<b>3,795</b>
(県立) 那覇市	—	1	3	1	250	30	1,392	723	669	31	102	222	239	197	472	76	36	12	1	4	242	105	137	308	147	161
(県立) 宜野湾市	—	1	—	1	80	29	241	117	124	40	37	42	30	15	44	10	10	7	4	2	75	38	37	57	25	32
(私立) 那覇市	1	—	2	1	1,350	55	583	246	337	159	202	168	38	9	3	3	1	—	—	—	313	139	174	197	80	117
(私立) 名護市	1	—	—	1	1,200	52	3,452	1,195	2,257	857	1,087	1,201	195	48	44	9	10	—	—	1	1,122	373	749	1,753	605	1,148
(私立) うるま市	1	—	—	1	20,000	40	10,367	5,513	4,854	2,834	3,141	3,241	655	177	157	59	62	29	8	4	4,290	2,322	1,968	4,078	2,099	1,979
(私立) 本部町	1	—	—	1	1,600	37	1,215	418	797	239	328	340	102	58	72	31	28	8	6	3	356	116	240	553	195	358

区 分	履修者数			退学者数 (前年度間)			単位修得者数 (前年度間)			卒業者数			教 員 数 ( 本 務 者 )								教 員 数 ( 兼 務 者 )										
	計	男	女	計	男	女	計	男	女	計	男	女	計	男	女	校長	副校長	教頭	主 教 諭	副主 教 諭	主 教 諭	副主 教 諭	養護教諭	養護教諭	講 師	計	副校長	教頭	教 諭	養護教諭	講 師
<b>計</b>	<b>16,216</b>	<b>7,626</b>	<b>8,590</b>	<b>763</b>	<b>356</b>	<b>407</b>	<b>4,954</b>	<b>48,833</b>	<b>3,277</b>	<b>1,406</b>	<b>1,871</b>	<b>276</b>	<b>136</b>	<b>140</b>	<b>4</b>	<b>2</b>	<b>7</b>	<b>5</b>	<b>112</b>	<b>126</b>	<b>9</b>	<b>11</b>	<b>388</b>	<b>1</b>	<b>3</b>	<b>10</b>	<b>1</b>	<b>373</b>			
(県立) 那覇市	645	284	361	147	74	73	488	8,795	162	54	108	31	13	18	—	1	1	—	12	16	1	—	81	—	—	—	—	—	81		
(県立) 宜野湾市	241	117	124	28	18	10	166	1,836	52	22	30	11	6	5	—	—	1	—	5	5	—	—	7	—	—	—	—	—	6		
(私立) 那覇市	583	246	337	26	14	12	—	—	29	16	13	20	14	6	1	—	2	—	4	2	—	11	60	1	3	10	—	46			
(私立) 名護市	3,395	1,176	2,219	300	103	197	3,344	28,764	1,075	379	696	84	36	48	1	—	2	—	33	48	—	—	232	—	—	—	—	232			
(私立) うるま市	10,161	5,390	4,771	185	114	71	—	—	1,642	822	820	118	63	55	1	—	5	56	47	8	—	—	—	—	—	—	—	—			
(私立) 本部町	1,191	413	778	77	33	44	956	9,438	317	113	204	12	4	8	1	—	1	—	2	8	—	—	8	—	—	—	—	—	8		

区 分	職 員 数 ( 本 務 者 )						本 務 教 員 の う ち ( 再 掲 )						職 員 数 ( 兼 務 者 )															
	計	男	女	計	男	女	計	男	女	計	男	女	計	男	女	計	男	女	計	男	女	計	男	女	計	男	女	
																												計
<b>計</b>	<b>72</b>	<b>33</b>	<b>39</b>	<b>1</b>	<b>3</b>	<b>32</b>	<b>36</b>	<b>—</b>	<b>—</b>	<b>1</b>	<b>1</b>	<b>1</b>	<b>3</b>	<b>6</b>	<b>6</b>	<b>10</b>	<b>—</b>	<b>—</b>	<b>—</b>	<b>—</b>	<b>—</b>	<b>—</b>	<b>—</b>	<b>—</b>	<b>—</b>	<b>—</b>	<b>—</b>	<b>—</b>
(県立) 那覇市	3	1	2	1	2	—	—	—	—	—	—	—	3	1	1	—	—	—	—	—	—	—	—	—	—	—	—	—
(県立) 宜野湾市	1	—	1	—	1	—	—	—	—	1	1	1	—	—	—	—	—	—	—	—	—	—	—	—	—	—	—	—
(私立) 那覇市	2	—	2	—	—	—	—	—	—	—	—	—	—	—	—	—	—	—	—	—	—	—	—	—	—	—	—	—
(私立) 名護市	16	4	12	—	—	—	—	—	—	3	3	—	—	—	—	—	—	—	—	—	—	—	—	—	—	—	—	—
(私立) うるま市	48	26	22	—	—	—	—	—	—	1	2	—	—	—	—	—	—	—	—	—	—	—	—	—	—	—	—	—
(私立) 本部町	2	2	—	—	—	—	—	—	—	—	—	—	—	—	—	—	—	—	—	—	—	—	—	—	—	—	—	—

表100 年齢別就学免除者数・猶予者数・居所不明者数及び死亡者数

区 分	計	学 生		学 童		学 童		学 童		学 童		学 童		学 童		学 童		学 童		学 童		学 童		学 童				
		男	女	計	男	女	計	男	女	計	男	女	計	男	女	計	男	女	計	男	女	計	男	女	計	男	女	
																												6 歳
就学免除 計	494	250	244	331	157	174	21	29	26	24	24	29	28	25	34	38	24	29	163	93	70	28	21	42	26	23	23	
病弱・ 発育不完全	-	-	-	-	-	-	-	-	-	-	-	-	-	-	-	-	-	-	-	-	-	-	-	-	-	-	-	-
少年院等	-	-	-	-	-	-	-	-	-	-	-	-	-	-	-	-	-	-	-	-	-	-	-	-	-	-	-	-
重国籍	469	237	232	317	151	166	21	28	26	21	23	27	28	25	30	37	23	28	152	86	66	27	20	36	24	23	22	
その他	25	13	12	14	6	8	-	1	-	3	1	2	-	4	1	1	1	1	11	7	4	1	1	6	2	-	1	
就学猶予 計	110	57	53	71	41	30	5	4	6	8	5	1	8	6	6	5	11	6	39	16	23	7	8	7	4	2	11	
病弱・ 発育不完全	1	1	-	1	-	-	-	-	1	-	-	-	-	-	-	-	-	-	-	-	-	-	-	-	-	-	-	-
少年院等	-	-	-	-	-	-	-	-	-	-	-	-	-	-	-	-	-	-	-	-	-	-	-	-	-	-	-	-
重国籍	100	51	49	63	37	26	4	1	4	7	5	1	7	6	6	5	11	6	37	14	23	6	8	6	4	2	11	
その他	9	5	4	7	3	4	1	3	1	1	-	-	1	-	-	-	-	-	2	2	-	1	-	1	-	-	-	
1 年 以 上 居 所 不 明 者 数	1	-	1	1	-	1	-	-	-	-	-	-	-	-	-	1	-	-	-	-	-	-	-	-	-	-	-	
学 齡 児 童 生 徒 死 亡 者 数 ( 前 年 度 間 )	2	2	-	2	-	1	-	-	-	-	-	-	-	-	-	-	1	-	-	-	-	-	-	-	-	-	-	

不 就 学

表101 市町村別不就学学齢児童及び生徒数

区 分	合 計			就学免除者数						就学猶予者						一年以上 居 所 不 明 者			学齢児童生徒 死 亡 者 (前年度間)				
				計			6~11歳		12~14歳		計			6~11歳		12~14歳		計	男	女	計	男	女
	計	男	女	計	男	女	男	女	男	女	計	男	女	男	女	男	女	計	男	女	計	男	女
平成30年度	587	302	285	477	248	229	164	154	84	75	110	54	56	38	33	16	23	—	—	—	5	4	1
令和元年度	<b>604</b>	<b>307</b>	<b>297</b>	<b>494</b>	<b>250</b>	<b>244</b>	<b>157</b>	<b>174</b>	<b>93</b>	<b>70</b>	<b>110</b>	<b>57</b>	<b>53</b>	<b>41</b>	<b>30</b>	<b>16</b>	<b>23</b>	<b>1</b>	<b>—</b>	<b>1</b>	<b>2</b>	<b>2</b>	<b>—</b>
国 頭 村	—	—	—	—	—	—	—	—	—	—	—	—	—	—	—	—	—	—	—	—	—	—	—
大宜味村	—	—	—	—	—	—	—	—	—	—	—	—	—	—	—	—	—	—	—	—	—	—	—
東 村	—	—	—	—	—	—	—	—	—	—	—	—	—	—	—	—	—	—	—	—	—	—	—
今帰仁村	—	—	—	—	—	—	—	—	—	—	—	—	—	—	—	—	—	—	—	—	—	—	—
本部町	—	—	—	—	—	—	—	—	—	—	—	—	—	—	—	—	—	—	—	—	—	—	—
名護市	9	5	4	8	5	3	3	2	2	1	1	—	1	—	1	—	—	—	—	—	—	—	—
宜野座村	—	—	—	—	—	—	—	—	—	—	—	—	—	—	—	—	—	—	—	—	—	—	—
金武町	—	—	—	—	—	—	—	—	—	—	—	—	—	—	—	—	—	—	—	—	—	—	—
伊江村	1	1	—	—	—	—	—	—	—	—	1	1	—	—	—	1	—	—	—	—	—	—	—
伊平屋村	—	—	—	—	—	—	—	—	—	—	—	—	—	—	—	—	—	—	—	—	—	—	—
伊是名村	—	—	—	—	—	—	—	—	—	—	—	—	—	—	—	—	—	—	—	—	—	—	—
<b>国 頭 計</b>	<b>10</b>	<b>6</b>	<b>4</b>	<b>8</b>	<b>5</b>	<b>3</b>	<b>3</b>	<b>2</b>	<b>2</b>	<b>1</b>	<b>2</b>	<b>1</b>	<b>1</b>	<b>—</b>	<b>1</b>	<b>1</b>	<b>—</b>	<b>—</b>	<b>—</b>	<b>—</b>	<b>—</b>	<b>—</b>	<b>—</b>
恩納村	2	2	—	2	2	—	2	—	—	—	—	—	—	—	—	—	—	—	—	—	—	—	—
うるま市	55	29	26	55	29	26	23	21	6	5	—	—	—	—	—	—	—	—	—	—	—	—	—
読谷村	69	31	38	—	—	—	—	—	—	—	69	31	38	22	19	9	19	—	—	—	—	—	—
嘉手納町	5	2	3	5	2	3	1	1	1	2	—	—	—	—	—	—	—	—	—	—	—	—	—
沖縄市	191	90	101	191	90	101	53	74	37	27	—	—	—	—	—	—	—	—	—	—	—	—	—
北谷町	105	54	51	105	54	51	34	32	20	19	—	—	—	—	—	—	—	—	—	—	—	—	—
宜野湾市	27	14	13	27	14	13	10	9	4	4	—	—	—	—	—	—	—	1	—	1	1	1	—
北中城村	26	19	7	—	—	—	—	—	—	—	26	19	7	14	4	5	3	—	—	—	—	—	—
中城村	5	—	5	5	—	5	—	3	—	2	—	—	—	—	—	—	—	—	—	—	—	—	—
西原町	2	1	1	2	1	1	—	1	1	—	—	—	—	—	—	—	—	—	—	—	—	—	—
<b>中 頭 計</b>	<b>487</b>	<b>242</b>	<b>245</b>	<b>392</b>	<b>192</b>	<b>200</b>	<b>123</b>	<b>141</b>	<b>69</b>	<b>59</b>	<b>95</b>	<b>50</b>	<b>45</b>	<b>36</b>	<b>23</b>	<b>14</b>	<b>22</b>	<b>1</b>	<b>—</b>	<b>1</b>	<b>1</b>	<b>1</b>	<b>—</b>
浦添市	44	25	19	44	25	19	11	14	14	5	—	—	—	—	—	—	—	—	—	—	—	—	—
那覇市	15	8	7	15	8	7	7	7	1	—	—	—	—	—	—	—	—	—	—	—	—	1	1
久米島町	—	—	—	—	—	—	—	—	—	—	—	—	—	—	—	—	—	—	—	—	—	—	—
南大東村	—	—	—	—	—	—	—	—	—	—	—	—	—	—	—	—	—	—	—	—	—	—	—
北大東村	—	—	—	—	—	—	—	—	—	—	—	—	—	—	—	—	—	—	—	—	—	—	—
<b>那 覇 計</b>	<b>59</b>	<b>33</b>	<b>26</b>	<b>59</b>	<b>33</b>	<b>26</b>	<b>18</b>	<b>21</b>	<b>15</b>	<b>5</b>	<b>—</b>	<b>—</b>	<b>—</b>	<b>—</b>	<b>—</b>	<b>—</b>	<b>—</b>	<b>—</b>	<b>—</b>	<b>—</b>	<b>—</b>	<b>—</b>	<b>—</b>
豊見城市	6	4	2	5	3	2	2	2	1	—	1	1	—	1	—	—	—	—	—	—	—	—	—
糸満市	24	14	10	23	13	10	9	6	4	4	1	1	—	1	—	—	—	—	—	—	—	—	—
南城市	1	1	—	1	1	—	1	—	—	—	—	—	—	—	—	—	—	—	—	—	—	—	—
与那原町	3	1	2	3	1	2	—	2	1	—	—	—	—	—	—	—	—	—	—	—	—	—	—
南風原町	3	2	1	3	2	1	1	—	1	1	—	—	—	—	—	—	—	—	—	—	—	—	—
八重瀬町	11	4	7	—	—	—	—	—	—	—	11	4	7	3	6	1	1	—	—	—	—	—	—
渡嘉敷村	—	—	—	—	—	—	—	—	—	—	—	—	—	—	—	—	—	—	—	—	—	—	—
座間味村	—	—	—	—	—	—	—	—	—	—	—	—	—	—	—	—	—	—	—	—	—	—	—
栗国村	—	—	—	—	—	—	—	—	—	—	—	—	—	—	—	—	—	—	—	—	—	—	—
渡名喜村	—	—	—	—	—	—	—	—	—	—	—	—	—	—	—	—	—	—	—	—	—	—	—
<b>島 尻 計</b>	<b>48</b>	<b>26</b>	<b>22</b>	<b>35</b>	<b>20</b>	<b>15</b>	<b>13</b>	<b>10</b>	<b>7</b>	<b>5</b>	<b>13</b>	<b>6</b>	<b>7</b>	<b>5</b>	<b>6</b>	<b>1</b>	<b>1</b>	<b>—</b>	<b>—</b>	<b>—</b>	<b>—</b>	<b>—</b>	<b>—</b>
宮古島市	—	—	—	—	—	—	—	—	—	—	—	—	—	—	—	—	—	—	—	—	—	—	—
多良間村	—	—	—	—	—	—	—	—	—	—	—	—	—	—	—	—	—	—	—	—	—	—	—
<b>宮 古 計</b>	<b>—</b>	<b>—</b>	<b>—</b>	<b>—</b>	<b>—</b>	<b>—</b>	<b>—</b>	<b>—</b>	<b>—</b>	<b>—</b>	<b>—</b>	<b>—</b>	<b>—</b>	<b>—</b>	<b>—</b>	<b>—</b>	<b>—</b>	<b>—</b>	<b>—</b>	<b>—</b>	<b>—</b>	<b>—</b>	<b>—</b>
石垣市	—	—	—	—	—	—	—	—	—	—	—	—	—	—	—	—	—	—	—	—	—	—	—
竹富町	—	—	—	—	—	—	—	—	—	—	—	—	—	—	—	—	—	—	—	—	—	—	—
与那国町	—	—	—	—	—	—	—	—	—	—	—	—	—	—	—	—	—	—	—	—	—	—	—
<b>八 重 山 計</b>	<b>—</b>	<b>—</b>	<b>—</b>	<b>—</b>	<b>—</b>	<b>—</b>	<b>—</b>	<b>—</b>	<b>—</b>	<b>—</b>	<b>—</b>	<b>—</b>	<b>—</b>	<b>—</b>	<b>—</b>	<b>—</b>	<b>—</b>	<b>—</b>	<b>—</b>	<b>—</b>	<b>—</b>	<b>—</b>	<b>—</b>

表102 用途別構造別学校建物面積

(㎡)

区 分	設置者所有				借用	合計	設置者所有建物の構造別					
	校舎	屋内運動場 (講堂を含む)	寄宿舎	小計			木造	鉄筋コンクリート造	鉄骨造その他	小計		
私立	小学校	14,486	1,788	—	16,274	825	17,099	—	16,274	—	16,274	
	中学校	26,835	6,430	1,612	34,877	619	35,496	—	31,133	3,744	34,877	
	高等学校	35,877	12,167	2,290	50,334	5,194	55,528	—	40,948	9,386	50,334	
	計	25,031	2,620	1,977	29,628	1,058	30,686	—	29,071	557	29,628	
	幼稚園	学校法人	24,515	2,620	1,977	29,112	1,058	30,170	—	28,555	557	29,112
		その他 の法人	516	—	—	516	—	516	—	516	—	516
		個人立	—	—	—	—	—	—	—	—	—	—
	幼保連携型 認定こども園	140,721	1,468	—	142,189	27,000	169,189	243	139,662	2,284	142,189	
専修学校	245,002	2,672	6,638	254,312	4,112	258,424	—	96,483	157,829	254,312		
各種学校	…	…	…	9,193	1,115	10,308	—	8,935	258	9,193		
公立	専修学校	—	—	—	—	—	—	—	—	—	—	

表103 用途別学校土地面積

(㎡)

区 分	設置者所有				借 用				合計		
	屋外 運動場	実験 実習地	建物敷地 ・その他	小計	屋外 運動場	実験 実習地	建物敷地 ・その他	小計			
私立	小学校	3,000	—	11,787	14,787	8,694	—	43,042	51,736	66,523	
	中学校	33,122	35,230	204,978	273,330	11,293	—	24,717	36,010	309,340	
	高等学校	44,630	31,070	86,258	161,958	28,919	3,873	16,002	48,794	210,752	
	計	10,756	1,150	20,025	31,931	28,437	—	24,217	52,654	84,585	
	幼稚園	学校法人	10,462	822	20,025	31,309	27,460	—	24,217	51,677	82,986
		その他 の法人	294	328	—	622	977	—	—	977	1,599
		個人立	—	—	—	—	—	—	—	—	—
	幼保連携型 認定こども園	80,831	—	32,656	113,487	39,402	—	37,527	76,929	190,416	
専修学校	639	3,385	105,240	109,264	574	—	54,634	55,208	164,472		
各種学校	…	…	…	31,184	…	…	…	2,685	33,869		
公立	専修学校	—	—	—	—	—	—	—	—	—	

表104 市町村別学校種別学校建物・土地面積

区 分	高等学校等														各種学校 (私立)	
	学校建物面積 (㎡)							学校土地面積 (㎡)							学校建物面積 (㎡)	学校土地面積 (㎡)
	公立			私立				公立			私立					
	専修学校	小学校	中学校	高等学校	特別支援学校	幼稚園	幼保連携型認定こども園	専修学校	小学校	中学校	高等学校	特別支援学校	幼稚園	幼保連携型認定こども園	専修学校	
令和元年度	31,368	17,099	35,496	55,528	30,686	169,189	258,424	160,015	66,523	309,340	210,752	84,585	190,416	164,472	10,308	33,869
那覇市	11,668	—	20,212	29,483	5,286	16,205	179,026	89,673	—	76,977	104,702	13,325	45,027	60,652	3,250	2,113
宜野湾市	—	8,674	—	7,387	4,158	816	9,255	—	—	—	26,289	3,155	451	11,159	—	—
石垣市	2,744	2,283	—	—	647	969	—	6,175	7,191	—	—	948	5,716	—	—	—
浦添市	725	—	8,636	10,411	2,460	2,891	17,614	2,663	—	20,418	41,532	4,103	3,869	21,554	468	697
名護市	—	—	3,232	1,287	1,808	8,769	5,380	—	—	190,037	9,699	5,673	14,145	5,707	—	—
糸満市	4,313	—	—	—	2,267	8,121	—	10,898	—	—	—	5,557	18,383	—	495	1,056
沖繩市	—	—	—	—	2,672	98,990	5,623	—	—	—	—	7,512	46,090	3,337	697	371
豊見城市	4,881	—	—	—	708	13,170	9,561	860	—	—	—	3,782	26,955	8,430	—	—
うるま市	—	4,075	3,416	3,907	1,914	2,078	7,079	—	44,545	21,908	6,580	12,351	4,516	25,463	—	—
宮古島市	2,404	—	—	—	815	597	—	21,839	—	—	—	3,300	1,847	—	142	129
南城市	—	—	—	—	—	8,191	—	—	—	—	—	—	7,835	—	—	—
国頭村	2,081	—	—	—	—	—	—	16,456	—	—	—	—	—	—	—	—
本部町	—	—	—	3,053	—	—	—	—	—	21,950	—	—	—	—	—	—
金武町	2,552	—	—	—	—	3,182	13,831	11,451	—	—	—	—	8,636	12,134	—	—
読谷村	—	—	—	—	2,368	—	—	—	—	—	—	2,720	—	—	5,256	29,503
嘉手納町	—	—	—	—	1,826	—	—	—	—	—	—	7,588	—	—	—	—
北谷町	—	—	—	—	—	—	2,356	—	—	—	—	—	—	2,350	—	—
北中城村	—	2,067	—	—	—	1,022	1,603	—	14,787	—	—	—	2,519	1,166	—	—
中城村	—	—	—	—	1,018	4,188	—	—	—	—	—	5,011	4,427	—	—	—
西原町	—	—	—	—	579	—	—	—	—	—	—	1,073	—	—	—	—
与那原町	—	—	—	—	1,277	—	7,096	—	—	—	—	3,290	—	12,520	—	—
南風原町	—	—	—	—	883	—	—	—	—	—	—	5,197	—	—	—	—