

## 4 高等学校

### a 全日制課程、定時制課程

#### (1) 学校数 (表13、図22、図23)

学校数は64校で前年度と同じ。

設置者別学校数は、県立が60校（構成比93.8%）、私立は4校（同6.3%）となっており、私立の占める割合は全国平均の26.5%を大きく下回っている。

学校数を課程別にみると、全日制単独校57校、定時制単独校（通信制との併置）が1校、全日・定時の両課程を置く併置校が6校となっている。

表13 設置者別学校数

| 区分     | 計  |    |    |    | 県立 |    |    |    | 私立 |
|--------|----|----|----|----|----|----|----|----|----|
|        | 計  | 全日 | 定時 | 併置 | 計  | 全日 | 定時 | 併置 | 全日 |
| 平成21年度 | 66 | 58 | 1  | 7  | 62 | 54 | 1  | 7  | 4  |
| 22     | 64 | 56 | 1  | 7  | 60 | 52 | 1  | 7  | 4  |
| 23     | 64 | 56 | 1  | 7  | 60 | 52 | 1  | 7  | 4  |
| 24     | 64 | 56 | 1  | 7  | 60 | 52 | 1  | 7  | 4  |
| 25     | 64 | 57 | 1  | 6  | 60 | 53 | 1  | 6  | 4  |

図22 設置者別学校数の構成比(%)  
【沖縄】 【全国】

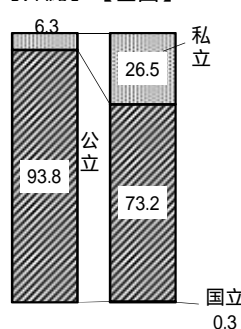
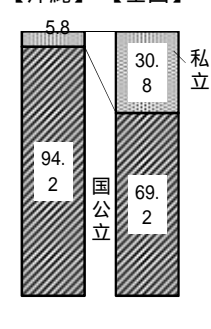


図23 設置者別生徒

【沖縄】 【全国】



#### (2) 生徒数 (表14、表15、図24)

生徒数(本科)は47,532人(男子24,176人、女子23,356人)で前年度より715人(1.50%)減少している。

全日制の学年別生徒数をみると、1学年は15,235人で前年度より610人の減少、2学年は15,515人で254人の増加、3学年は14,791人で366人の減少となっている。

本科の学科別生徒数をみると、普通科は29,830人で前年度より498人減少している。

なお、普通科にその他の学科(理数科、英語科等)を加えた構成比は69.3%で前年度と変わらない。

学科別生徒数(本科)の構成比を全国と比較すると、普通科は全国72.4%に対し、本県62.8%で全国より9.6ポイント下回っている。

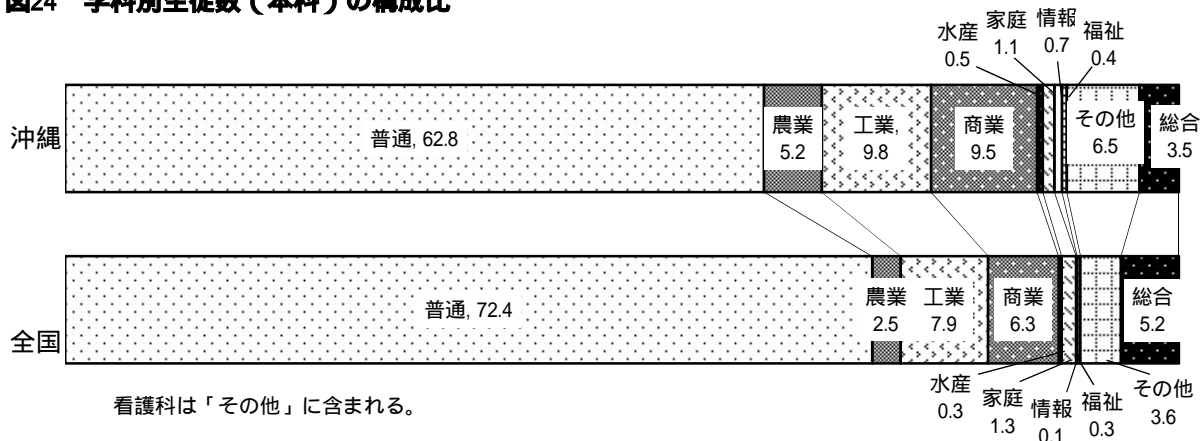
表14 課程別・学年別生徒数

| 区分     | 計(本科)  |        |       | 全日制(本科) |        |        | 定時制(本科) |       |     |     |     | 専攻科 |    |
|--------|--------|--------|-------|---------|--------|--------|---------|-------|-----|-----|-----|-----|----|
|        | 計      | 県立     | 私立    | 計       | 1年     | 2年     | 3年      | 計     | 1年  | 2年  | 3年  |     | 4年 |
| 平成21年度 | 49,617 | 46,939 | 2,678 | 47,507  | 16,064 | 15,783 | 15,660  | 2,110 | 664 | 611 | 513 | 322 | 52 |
| 22     | 49,028 | 46,340 | 2,688 | 46,942  | 15,947 | 15,746 | 15,249  | 2,086 | 608 | 620 | 490 | 368 | 60 |
| 23     | 48,700 | 46,006 | 2,694 | 46,606  | 15,615 | 15,671 | 15,320  | 2,094 | 661 | 562 | 548 | 323 | 63 |
| 24     | 48,247 | 45,513 | 2,734 | 46,263  | 15,845 | 15,261 | 15,157  | 1,984 | 585 | 556 | 532 | 311 | 61 |
| 25     | 47,532 | 44,782 | 2,750 | 45,541  | 15,235 | 15,515 | 14,791  | 1,991 | 586 | 552 | 561 | 292 | 65 |

**表15 学科別生徒数（本科）**

| 区 分    | 計                 | 普通               | 農業             | 工業              | 商業             | 水産           | 家庭           | 情報           | 福祉           | その他            | 総 合            |
|--------|-------------------|------------------|----------------|-----------------|----------------|--------------|--------------|--------------|--------------|----------------|----------------|
| 平成21年度 | 49,617<br>(100.0) | 30,990<br>(62.5) | 2,654<br>(5.3) | 5,181<br>(10.4) | 4,716<br>(9.5) | 279<br>(0.6) | 527<br>(1.1) | 354<br>(0.7) | 221<br>(0.5) | 3,106<br>(6.3) | 1,589<br>(3.2) |
| 22     | 49,028<br>(100.0) | 30,680<br>(62.6) | 2,752<br>(5.6) | 5,026<br>(10.3) | 4,607<br>(9.4) | 247<br>(0.5) | 515<br>(1.1) | 350<br>(0.7) | 218<br>(0.5) | 3,051<br>(6.2) | 1,582<br>(3.2) |
| 23     | 48,700<br>(100.0) | 30,448<br>(62.5) | 2,702<br>(5.5) | 4,887<br>(10.0) | 4,618<br>(9.5) | 263<br>(0.5) | 522<br>(1.1) | 347<br>(0.7) | 213<br>(0.4) | 3,091<br>(6.3) | 1,609<br>(3.3) |
| 24     | 48,247<br>(100.0) | 30,328<br>(62.9) | 2,558<br>(5.3) | 4,814<br>(10.0) | 4,533<br>(9.4) | 248<br>(0.5) | 502<br>(1.0) | 333<br>(0.7) | 200<br>(0.4) | 3,093<br>(6.4) | 1,638<br>(3.4) |
| 25     | 47,532<br>(100.0) | 29,830<br>(62.8) | 2,463<br>(5.2) | 4,655<br>(9.8)  | 4,536<br>(9.5) | 232<br>(0.5) | 504<br>(1.1) | 337<br>(0.7) | 194<br>(0.4) | 3,107<br>(6.5) | 1,674<br>(3.5) |

**図24 学科別生徒数（本科）の構成比**



**(3) 教員数（表16）**

本務教員数は、3,696人（男子2,055人、女子1,641人）で、前年度より43人減少している。

教員数のうち、女子教員の占める比率は44.4%で、全国に比べ13.7ポイント高くなっている。

**表16 設置者別教員数（本務者）**

| 区 分    | 計     | 県立    | 私立  | 男     | 女     | 女子教員の比率 |       |
|--------|-------|-------|-----|-------|-------|---------|-------|
|        |       |       |     |       |       | 沖縄(%)   | 全国(%) |
| 平成21年度 | 3,818 | 3,637 | 181 | 2,140 | 1,678 | 43.9    | 28.9  |
| 22     | 3,841 | 3,666 | 175 | 2,155 | 1,686 | 43.9    | 29.4  |
| 23     | 3,803 | 3,636 | 167 | 2,115 | 1,688 | 44.4    | 29.8  |
| 24     | 3,739 | 3,594 | 145 | 2,065 | 1,674 | 44.8    | 30.3  |
| 25     | 3,696 | 3,554 | 142 | 2,055 | 1,641 | 44.4    | 30.7  |

**b 通信制課程**

**(1) 学校数**

学校数は3校で、前年度と同じ。

公立校は全日制、定時制との併置、私立校は通信制独立校で、設置学科はすべて普通科のみ。

**(2) 生徒数**

生徒数は2,266人（男子1,040人、女子1,226人）であるが、そのうち実際に1科目以上履修している者は1,573人。

**(3) 教員数**

本務教員数は53人（男子28人、女子25人）となっている。