

4 高等学校

a 全日制課程、定時制課程

(1) 学校数 (表13、図22、図23)

学校数は64校で前年度と同じ。

設置者別学校数は、県立が60校(構成比93.8%)、私立は4校(同6.3%)となっており、私立の占める割合は全国平均の26.3%を大きく下回っている。

学校数を課程別にみると、全日制単独校56校、定時制単独校(通信制との併置)が1校、全日・定時の両課程を置く併置校が7校となっている。

表13 設置者別学校数

区分	計				県立				私立
	計	全日	定時	併置	計	全日	定時	併置	全日
平成20年度	69	61	1	7	64	56	1	7	5
21	66	58	1	7	62	54	1	7	4
22	64	56	1	7	60	52	1	7	4
23	64	56	1	7	60	52	1	7	4
24	64	56	1	7	60	52	1	7	4

図22 設置者別学校数の構成比(%)

【沖縄】 【全国】

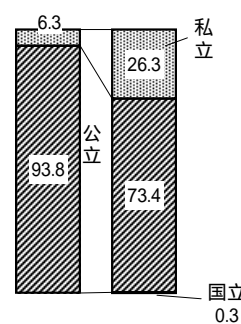
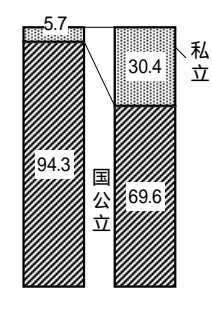


図23 設置者別生徒数の構成比(%)

【沖縄】 【全国】



(2) 生徒数 (表14、表15、図24)

生徒数(本科)は48,247人(男子24,537人、女子23,710人)で前年度より453人(0.93%)減少している。

全日制の学年別生徒数をみると、1学年は15,845人で前年度より230人の増加、2学年は15,261人で410人の減少、3学年は15,157人で163人の減少となっている。

本科の学科別生徒数をみると、普通科は30,328人で前年度より120人減少している。

なお、普通科にその他の学科(理数科、英語科等)を加えた構成比は69.3%で前年度より増加している。

学科別生徒数(本科)の構成比を全国と比較すると、普通科は全国72.4%に対し、本県62.9%で全国より9.5ポイント下回っている。

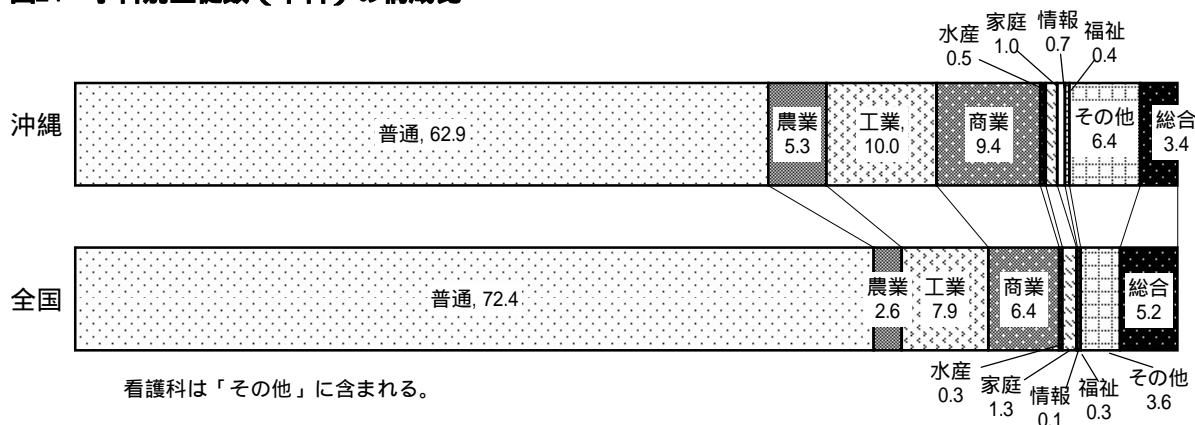
表14 課程別・学年別生徒数

区分	計(本科)			全日制(本科)				定時制(本科)					専攻科
	計	県立	私立	計	1年	2年	3年	計	1年	2年	3年	4年	
平成20年度	49,415	46,842	2,573	47,356	16,125	16,201	15,030	2,059	672	568	477	342	41
21	49,617	46,939	2,678	47,507	16,064	15,783	15,660	2,110	664	611	513	322	52
22	49,028	46,340	2,688	46,942	15,947	15,746	15,249	2,086	608	620	490	368	60
23	48,700	46,006	2,694	46,606	15,615	15,671	15,320	2,094	661	562	548	323	63
24	48,247	45,513	2,734	46,263	15,845	15,261	15,157	1,984	585	556	532	311	61

表15 学科別生徒数（本科）

区 分	計	普通	農業	工業	商業	水産	家庭	情報	福祉	その他	総合
平成20年度	49,415 (100.0)	30,747 (62.2)	2,761 (5.6)	5,102 (10.3)	4,739 (9.6)	300 (0.6)	562 (1.1)	317 (0.6)	231 (0.5)	3,113 (6.3)	1,543 (3.1)
21	49,617 (100.0)	30,990 (62.5)	2,654 (5.3)	5,181 (10.4)	4,716 (9.5)	279 (0.6)	527 (1.1)	354 (0.7)	221 (0.5)	3,106 (6.3)	1,589 (3.2)
22	49,028 (100.0)	30,680 (62.6)	2,752 (5.6)	5,026 (10.3)	4,607 (9.4)	247 (0.5)	515 (1.1)	350 (0.7)	218 (0.5)	3,051 (6.2)	1,582 (3.2)
23	48,700 (100.0)	30,448 (62.5)	2,702 (5.5)	4,887 (10.0)	4,618 (9.5)	263 (0.5)	522 (1.1)	347 (0.7)	213 (0.4)	3,091 (6.3)	1,609 (3.3)
24	48,247 (100.0)	30,328 (62.9)	2,558 (5.3)	4,814 (10.0)	4,533 (9.4)	248 (0.5)	502 (1.0)	333 (0.7)	200 (0.4)	3,093 (6.4)	1,638 (3.4)

図24 学科別生徒数（本科）の構成比



(3) 教員数（表16）

本務教員数3,739人（男子2,065人、女子1,674人）で、前年度より64人減少している。

教員数のうち、女子教員の占める比率は前年度より0.4ポイント増加し44.8%で、全国に比べ14.5ポイント高くなっている。

表16 設置者別教員数（本務者）

区 分	計	県立	私立	男	女	女子教員の比率	
						沖縄(%)	全国(%)
平成20年度	3,835	3,653	182	2,162	1,673	43.6	28.5
21	3,818	3,637	181	2,140	1,678	43.9	28.9
22	3,841	3,666	175	2,155	1,686	43.9	29.4
23	3,803	3,636	167	2,115	1,688	44.4	29.8
24	3,739	3,594	145	2,065	1,674	44.8	30.3

b 通信制課程

(1) 学校数

学校数は3校で、前年度より1校増加した。

公立校は定時制との併置、私立校は通信制単独校で、設置学科はすべて普通科のみである。

(2) 生徒数

生徒数は2,278人（男子1,028人、女子1,250人）であるが、そのうち実際に1科目以上履修している者は1,493人。また、平成24年度の入学者数は540人となっている。

(3) 教員数

本務教員数は52人（男子25人、女子27人）となっている。