

# 高等学校

## a 全日制課程、定時制課程

### 学校数

学校数は64校で前年度より2校減少した。

設置者別学校数は、県立が60校(構成比93.8%)、私立は4校(同6.3%)となっており、私立の占める割合は全国の25.8%に比べてかなり低くなっている。

学校数を課程別にみると、全日制単独校56校、定時制単独校(通信制との併置)が1校、全日・定時の両課程を置く併置校が7校となっている。

表13 設置者別学校数

区分	計				県立				私立
	計	全日	定時	併置	計	全日	定時	併置	全日
平成18年度	67	59	1	7	62	54	1	7	5
19	68	60	1	7	63	55	1	7	5
20	69	61	1	7	64	56	1	7	5
21	66	58	1	7	62	54	1	7	4
22	64	56	1	7	60	52	1	7	4

図22 設置者別学校数の構成比(%)

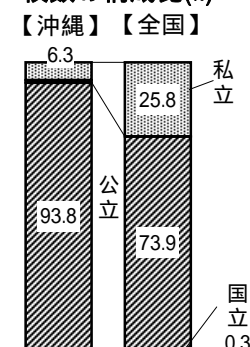
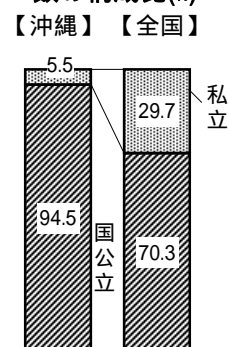


図23 設置者別生徒数の構成比(%)



### 生徒数

生徒数(本科)は49,028人(男子24,899人、女子24,129人)で、前年度より589人(1.19%)減少している。

全日制の学年別生徒数をみると、1学年は15,947人で前年度より117人の減少、2学年は15,746人で37人の減少、3学年は15,249人で411人の減少となっている。

表14 課程別・学年別生徒数

区分	計(本科)			全日制(本科)			定時制(本科)				専攻科		
	計	県立	私立	計	1年	2年	3年	計	1年	2年		3年	4年
平成18年度	50,986	48,352	2,634	48,805	16,105	16,337	16,363	2,138	703	520	525	390	43
19	50,080	47,533	2,547	47,974	16,531	15,680	15,763	2,065	719	530	457	359	41
20	49,456	46,883	2,573	47,356	16,125	16,201	15,030	2,059	672	568	477	342	41
21	49,617	46,939	2,678	47,507	16,064	15,783	15,660	2,110	664	611	513	322	52
22	49,028	46,340	2,688	46,942	15,947	15,746	15,249	2,086	608	620	490	368	60

本科の学科別生徒数をみると、普通科は30,680人で前年度より310人減少している。

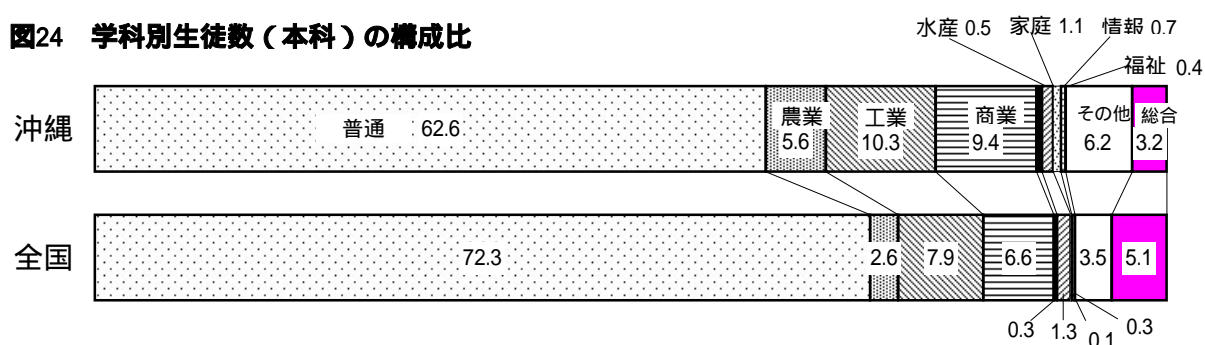
なお、普通科にその他の学科(理数科、英語科等)を加えた構成比は68.8%で、前年度より増加している。

**表15 学科別生徒数（本科）**

区 分	計	普通	農業	工業	商業	水産	家庭	情報	福祉	その他	総 合
平成18年度	50,943 (100.0)	32,079 (63.0)	2,739 (5.4)	5,374 (10.5)	5,055 (9.9)	310 (0.6)	629 (1.2)	- -	241 (0.5)	3,292 (6.5)	1,224 (2.4)
19	50,039 (100.0)	31,293 (62.5)	2,707 (5.4)	5,378 (10.7)	4,862 (9.7)	307 (0.6)	609 (1.2)	38 (0.1)	234 (0.5)	3,210 (6.4)	1,401 (2.8)
20	49,415 (100.0)	30,747 (62.2)	2,761 (5.6)	5,102 (10.3)	4,739 (9.6)	300 (0.6)	562 (1.1)	317 (0.6)	231 (0.5)	3,113 (6.3)	1,543 (3.1)
21	49,617 (100.0)	30,990 (62.5)	2,654 (5.3)	5,181 (10.4)	4,716 (9.5)	279 (0.6)	527 (1.1)	354 (0.7)	221 (0.5)	3,106 (6.3)	1,589 (3.2)
22	49,028 (100.0)	30,680 (62.6)	2,752 (5.6)	5,026 (10.3)	4,607 (9.4)	247 (0.5)	515 (1.1)	350 (0.7)	218 (0.4)	3,051 (6.2)	1,582 (3.2)

学科別生徒数（本科）の構成比を全国と比較すると、普通科は全国72.3%に対し、本県62.6%で全国より9.7ポイント下回っている。（下図において看護科は「その他」に含まれる。）

**図24 学科別生徒数（本科）の構成比**



**教 員 数**

本務教員数3,841人(男子2,155人、女子1,686人)で、前年度より23人増加している。

教員数のうち、女子教員の占める比率は前年度と同じ43.9%で、全国に比べ14.5ポイント高くなっている。

**表16 設置者別教員数（本務者）**

区 分	計	県立	私立	男	女	女子教員の比率	
						沖縄(%)	全国(%)
平成18年度	3,926	3,743	183	2,258	1,668	42.5	27.9
19	3,897	3,714	183	2,222	1,675	43.0	28.1
20	3,835	3,653	182	2,162	1,673	43.6	28.5
21	3,818	3,637	181	2,140	1,678	43.9	28.9
22	3,841	3,666	175	2,155	1,686	43.9	29.4

**b 通信制課程**

学校数は2校で、前年度と同じ。

公立校は定時制との併置、私立校は通信制単独校で、設置学科は両校とも普通科のみである。

生徒数は2,578人(男子1,234人、女子1,344人)であるが、そのうち実際に1科目以上履修している者は1,490人。また、平成22年度の入学者数は510人となっている。

本務教員数は45人(男子20人、女子25人)となっている。