

令和 3 年 度

沖縄県市町村民経済計算 (沖縄県市町村民所得)

令和 6 年 4 月

 沖縄県企画部

目次

| | | |
|-----|---------------------------|----|
| I | 利用上の注意 | 1 |
| II | 令和3年度沖縄県市町村民経済計算の相互関連図 | 2 |
| III | 概要 | 3 |
| 1 | 市町村内総生産 | 4 |
| 2 | 市町村民所得 | 12 |
| IV | 統計表 | 19 |
| 1 | 市町村内総生産 | 20 |
| 2 | 市町村民所得 | 23 |
| 3 | 経済活動別市町村内総生産 | 26 |
| 4 | 市町村民所得の分配 | 46 |
| 5 | 要素別市町村民所得の分配 | 55 |
| V | 参考表 | 61 |
| 1 | 1人あたり市町村民所得 | 62 |
| 2 | 就業者1人あたり市町村内総生産（名目） | 64 |
| 3 | 市町村別人口 | 66 |
| 4 | 市町村別就業者数（従業地ベース） | 68 |
| | （参考）市町村内総生産（実質：連鎖方式）【試算値】 | 70 |
| | （参考）市町村別労働力状態 | 74 |
| VI | 利用者のために | 75 |
| 1 | 沖縄県市町村民経済計算の目的と利用について | 76 |
| 2 | 沖縄県市町村民経済計算の概念 | 76 |
| 3 | 用語の解説 | 77 |
| 4 | 推計方法 | 82 |

利用上の注意

- 1 沖縄県市町村民経済計算は、平成 21 年に国際連合で合意された国際基準「2008SNA」への対応を含む「県民経済計算標準方式」(内閣府経済社会総合研究所)に準拠し作成した「令和3年度県民経済計算」の計数を、各種指標で分割することにより算出しています。
- 2 今回の推計に当たっては、次の理由により、市町村内総生産、市町村民所得とも平成 23 年度まで遡及して改訂しました。したがって、平成 23 年度～令和3年度の計数はこの資料をご利用ください。
 - (1)利用している基礎資料等の数値の修正に伴う遡及
 - (2)精度の向上のための推計方法の変更、及び新たに入手した基礎資料に基づく遡及
- 3 「1人当たり市町村民所得」は、雇用者報酬、財産所得及び企業所得を合計した「市町村民所得」を、その年の市町村人口で割った計数であり、個人の給与や実収入などの所得水準を表すものではなく、企業利潤なども含んだ各市町村の経済全体の所得水準を表していることにご注意ください。
- 4 推計数値は、全て名目値となっています。なお、参考表に掲載している市町村内総生産の実質値は連鎖方式を用いて推計した試算値であり、デフレーター参照年(デフレーター=100となる年)は平成 27 暦年となっています。
- 5 この報告書の計数は、在庫品評価調整後の数値です。
- 6 統計表において、四捨五入の関係から合計と内訳が一致しない場合があります。
- 7 表中の記号の用法は、次のとおりです。
 - 「0」… 表章単位未満のもの ※負数で表章単位未満の場合は「△0」で表す。
 - 「-」… 該当数値なし、又は記入を要しないもの
 - 「△」… 負数のもの
- 8 増加率は、特に断りのない限り対前年度の増加率であり、次式により算出しています。

$$\left(\frac{X_1}{X_0} - 1\right) \times (X_0 \text{の符号}) \times 100$$

X_1 : 当年度の計数 X_0 : 前年度の計数

- 9 本文中の地域区分は、次のとおりです。

| 地 域 | 市町村名 |
|-----|--|
| 北 部 | 名護市 国頭村 大宜味村 東村 今帰仁村 本部町 恩納村 宜野座村 金武町 伊江村 伊平屋村 伊是名村 |
| 中 部 | 宜野湾市 浦添市 沖縄市 うるま市 読谷村 嘉手納町 北谷町 北中城村 中城村 西原町 |
| 南 部 | 糸満市 豊見城市 南城市 与那原町 南風原町 渡嘉敷村 座間味村 粟国村 渡名喜村 南大東村 北大東村 久米島町 八重瀬町 |
| 那 覇 | 那覇市 |
| 宮 古 | 宮古島市 多良間村 |
| 八重山 | 石垣市 竹富町 与那国町 |

※市町村名は令和4年3月31日現在

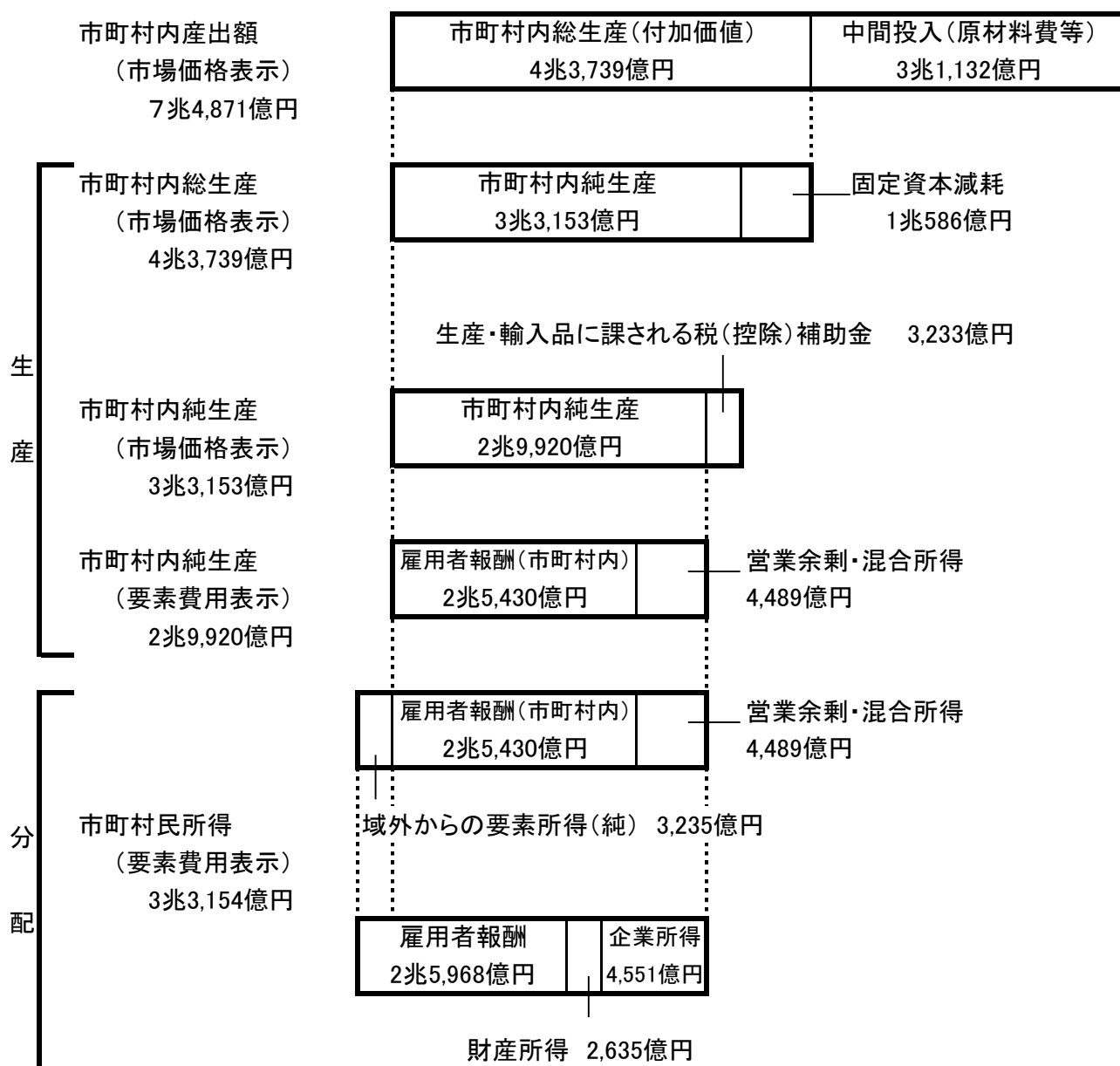
- 10 平成 22 年度以前の計数については、下表の報告書をご利用ください。
資料の制約等から昭和 59 年度以前の計数は、在庫品評価調整(以下、在調)を行っていませんので、昭和 60 年度以降の計数と比較する場合はご注意ください。

| 年 度 | 利用報告書 | 推計方法 |
|-------------------|-----------|------------------|
| 昭和 57 年度～昭和 59 年度 | 平成 7 年度版 | 6 8 S N A (在調前) |
| 昭和 60 年度～平成元年度 | 平成 11 年度版 | " (在調後) |
| 平成 2 年度～平成 7 年度 | 平成 15 年度版 | 9 3 S N A (在調後) |
| 平成 8 年度～平成 12 年度 | 平成 21 年度版 | " (在調後) |
| 平成 13 年度～平成 17 年度 | 平成 26 年度版 | " (在調後) |
| 平成 18 年度～平成 22 年度 | 平成 30 年度版 | 2008 S N A (在調後) |

- 11 この報告書の内容は、沖縄県のホームページ(<https://www.pref.okinawa.jp/toukeika/>)でも提供していますのでご利用ください。

<この資料に対する問い合わせ先>
 沖縄県企画部統計課企画分析班
 TEL:098-866-2050

令和3年度沖縄県市町村民経済計算の相互関連図



(注) 各項目の枠は例示的に示したもので、枠の大きさと数値の大きさは相関していない。
 図中の計数は、名目値表記。四捨五入のため各項目の計が総計と一致しない場合がある。

市町村内総生産(市場価格表示) = 産出額 - 中間投入
 市町村内純生産(市場価格表示) = 市町村内総生産 - 固定資本減耗
 市町村内純生産(要素費用表示) = 市町村内総生産 - 固定資本減耗 - (生産・輸入品に課される税 - 補助金)
 市町村民所得(要素費用表示) = 市町村内純生産(要素費用表示) + 域外からの要素所得(純)

目 录

1 令和3年度市町村内総生産の概要

(1) 市町村内総生産(県内総生産)の概要

令和3年度の市町村内総生産(県内総生産)は、4兆3,739億円となり、対前年度比3.4%増となった。産業別にみると、第1次産業は499億円(対前年度比7.1%増)、第2次産業は6,849億円(同7.8%増)、第3次産業は3兆6,673億円(同2.5%増)となった。

また、産業別構成比をみると、第1次産業が1.1%、第2次産業が15.7%、第3次産業が83.8%となっており、前年度に比べると第1次産業は同水準、第2次産業は0.7ポイント増、第3次産業は0.8ポイント減となった。

表1 市町村内総生産(県内総生産)の概要

| | 市町村内総生産(百万円) | | | 増加率(%) | | 構成比(%) | |
|-------------------|--------------|-----------|-----------|--------|-------|--------|-------|
| | 令和元年度 | 令和2年度 | 令和3年度 | R2 | R3 | R2 | R3 |
| 第1次産業 | 57,847 | 46,629 | 49,922 | △ 19.4 | 7.1 | 1.1 | 1.1 |
| 農業 | 46,941 | 37,603 | 40,698 | △ 19.9 | 8.2 | 0.9 | 0.9 |
| 林業 | 390 | 418 | 428 | 7.2 | 2.4 | 0.0 | 0.0 |
| 水産業 | 10,516 | 8,608 | 8,796 | △ 18.1 | 2.2 | 0.2 | 0.2 |
| 第2次産業 | 671,097 | 635,211 | 684,910 | △ 5.3 | 7.8 | 15.0 | 15.7 |
| 鉱業 | 8,128 | 8,659 | 8,842 | 6.5 | 2.1 | 0.2 | 0.2 |
| 製造業 | 189,431 | 204,677 | 186,949 | 8.0 | △ 8.7 | 4.8 | 4.3 |
| 建設業 | 473,538 | 421,875 | 489,119 | △ 10.9 | 15.9 | 10.0 | 11.2 |
| 第3次産業 | 3,780,983 | 3,577,429 | 3,667,253 | △ 5.4 | 2.5 | 84.6 | 83.8 |
| 電気・ガス・水道・廃棄物処理業 | 182,038 | 186,095 | 173,980 | 2.2 | △ 6.5 | 4.4 | 4.0 |
| 卸売・小売業 | 410,688 | 382,985 | 404,049 | △ 6.7 | 5.5 | 9.1 | 9.2 |
| 運輸・郵便業 | 284,517 | 192,047 | 188,130 | △ 32.5 | △ 2.0 | 4.5 | 4.3 |
| 宿泊・飲食サービス業 | 190,780 | 110,906 | 113,087 | △ 41.9 | 2.0 | 2.6 | 2.6 |
| 情報通信業 | 180,581 | 179,320 | 174,145 | △ 0.7 | △ 2.9 | 4.2 | 4.0 |
| 金融・保険業 | 152,631 | 150,019 | 154,894 | △ 1.7 | 3.2 | 3.5 | 3.5 |
| 不動産業 | 533,583 | 548,636 | 556,102 | 2.8 | 1.4 | 13.0 | 12.7 |
| 専門・科学技術、業務支援サービス業 | 416,211 | 422,774 | 445,225 | 1.6 | 5.3 | 10.0 | 10.2 |
| 公務 | 434,065 | 418,550 | 426,232 | △ 3.6 | 1.8 | 9.9 | 9.7 |
| 教育 | 241,043 | 248,046 | 256,910 | 2.9 | 3.6 | 5.9 | 5.9 |
| 保健衛生・社会事業 | 528,252 | 530,946 | 551,637 | 0.5 | 3.9 | 12.6 | 12.6 |
| その他のサービス | 226,594 | 207,105 | 222,862 | △ 8.6 | 7.6 | 4.9 | 5.1 |
| 輸入品に課される税・関税等 | △ 33,191 | △ 29,967 | △ 28,176 | 9.7 | 6.0 | △ 0.7 | △ 0.6 |
| 県計 | 4,476,736 | 4,229,302 | 4,373,909 | △ 5.5 | 3.4 | 100.0 | 100.0 |

※輸入品に課される税・関税等は、輸入品に課される税・関税及び(控除)総資本形成に係る消費税

(2) 地域別市町村内総生産の概要

令和3年度の市町村内総生産の対前年度増加率を地域別にみると、全ての地域でプラスとなった。

また、産業別に対前年度増加率をみると、第1次産業は、全ての地域でプラスとなった。第2次産業は八重山や那覇など5地域でプラスとなり、宮古のみマイナスとなった。第3次産業は、全ての地域でプラスとなった。

表2 令和3年度地域別市町村内総生産の概要

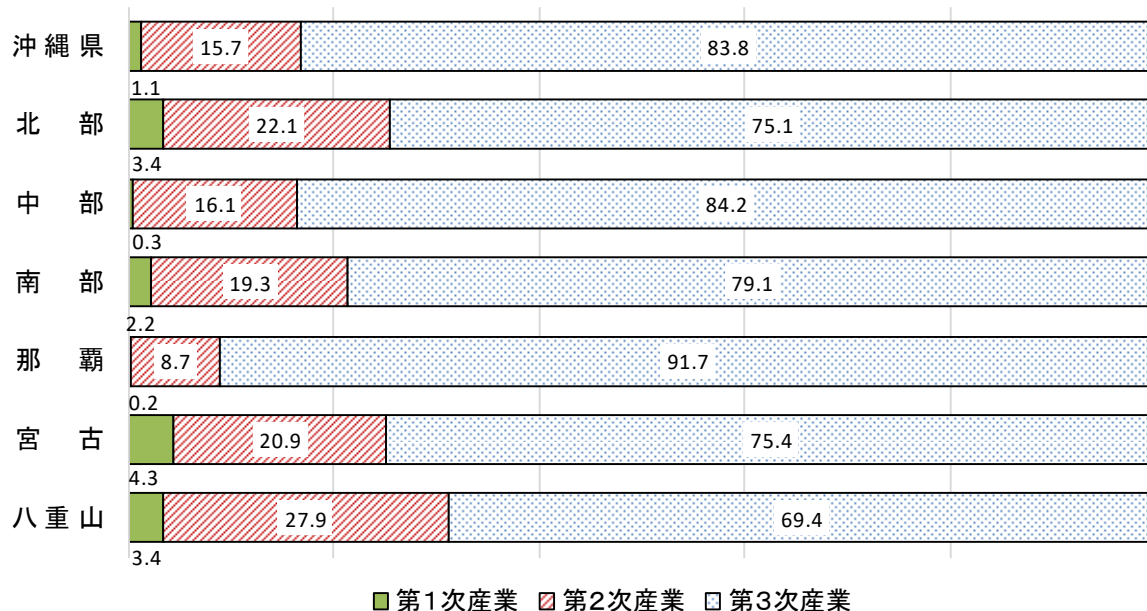
(単位:百万円、%)

| | 市町村内総生産 | | 第1次産業 | | | 第2次産業 | | | 第3次産業 | | | 輸入品に課される税・関税等 | | |
|-----|-----------|------|--------|------|-----|---------|-------|------|-----------|-----|------|---------------|-------|-------|
| | 増加率 | 構成比 | 増加率 | 構成比 | 増加率 | 構成比 | 増加率 | 構成比 | 増加率 | 構成比 | 増加率 | 構成比 | | |
| 沖縄県 | 4,373,909 | 3.4 | 49,922 | 7.1 | 1.1 | 684,910 | 7.8 | 15.7 | 3,667,253 | 2.5 | 83.8 | △ 28,176 | 6.0 | △ 0.6 |
| 北部 | 400,900 | 2.2 | 13,629 | 5.0 | 3.4 | 88,592 | 2.1 | 22.1 | 301,259 | 2.0 | 75.1 | △ 2,580 | 7.2 | △ 0.6 |
| 中部 | 1,644,027 | 2.1 | 5,569 | 5.5 | 0.3 | 265,342 | 0.9 | 16.1 | 1,383,708 | 2.3 | 84.2 | △ 10,592 | 7.1 | △ 0.6 |
| 南部 | 625,118 | 2.7 | 13,631 | 2.7 | 2.2 | 120,751 | 0.5 | 19.3 | 494,764 | 3.2 | 79.1 | △ 4,028 | 6.6 | △ 0.6 |
| 那覇 | 1,316,232 | 4.5 | 2,251 | 15.9 | 0.2 | 115,081 | 26.6 | 8.7 | 1,207,378 | 2.7 | 91.7 | △ 8,478 | 5.0 | △ 0.6 |
| 宮古 | 186,643 | 1.2 | 8,101 | 11.1 | 4.3 | 39,079 | △ 6.1 | 20.9 | 140,666 | 2.8 | 75.4 | △ 1,203 | 8.0 | △ 0.6 |
| 八重山 | 200,989 | 14.8 | 6,741 | 14.9 | 3.4 | 56,065 | 71.4 | 27.9 | 139,478 | 1.3 | 69.4 | △ 1,295 | △ 4.4 | △ 0.6 |

※輸入品に課される税・関税等は、輸入品に課される税・関税及び(控除)総資本形成に係る消費税

地域別の市町村内総生産の産業別構成比をみると、第1次産業は、宮古が4.3%と最も高く、次いで北部3.4%、八重山3.4%の順となった。第2次産業は、八重山が27.9%と最も高く、次いで北部22.1%、宮古20.9%の順となった。第3次産業は、那覇が91.7%と最も高く、次いで中部84.2%、南部79.1%の順となった。

図1 令和3年度地域別市町村内総生産 構成比(単位:%)



※輸入品に課される税・関税等を加味した市町村内総生産を100としているため、第1次、第2次、第3次産業の構成比を合計しても100にならない。各産業の構成比の合計に輸入品に課される税・関税等の構成比を含めると100になる。

就業者1人当たり市町村内総生産(就業者1人当たり県内総生産)は、590万9千円で、前年度比2.4%増となった。

地域別に対前年度増加率をみると、全ての地域でプラスとなった。

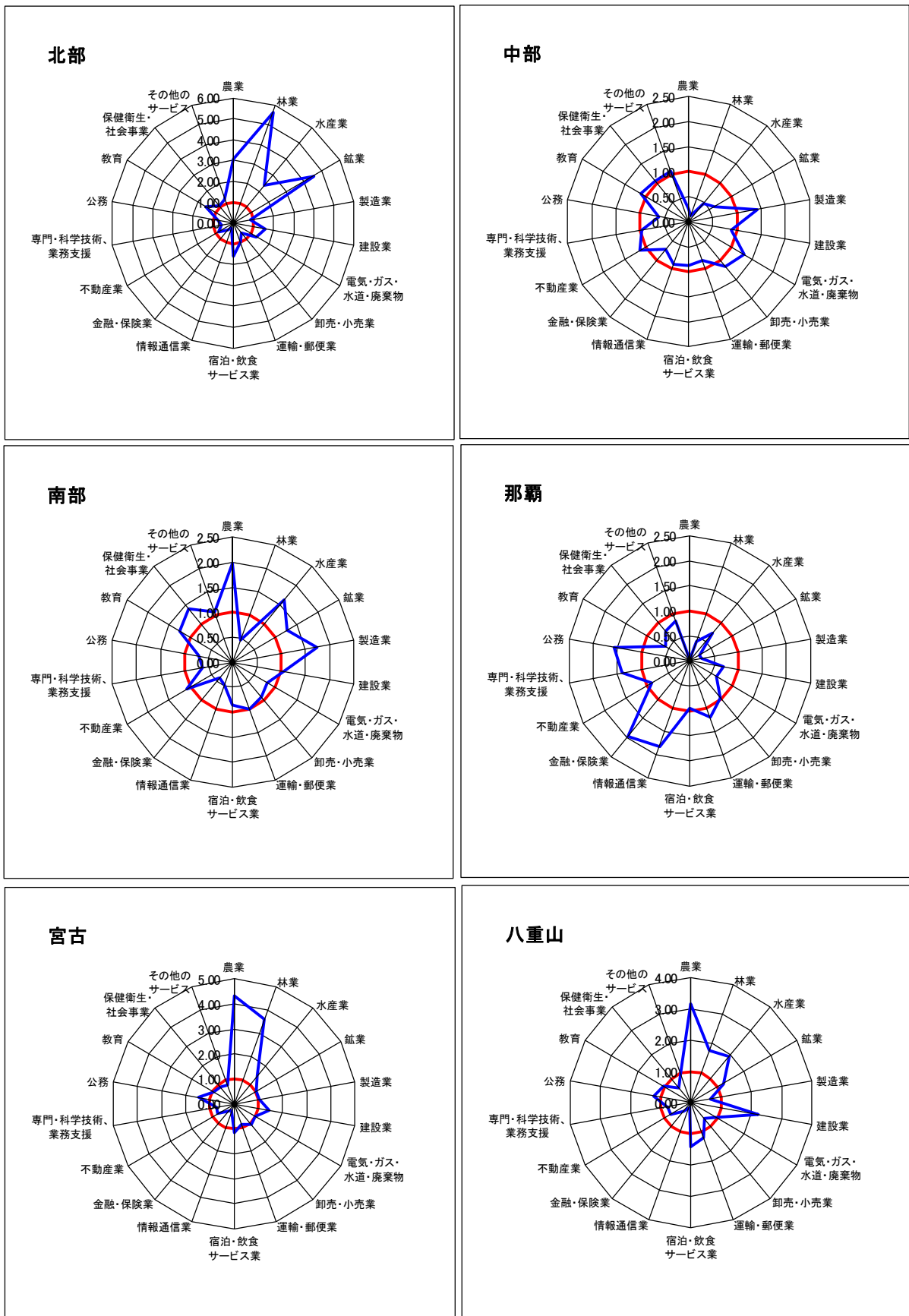
また、就業者1人当たり県内総生産を100とした地域別水準は、八重山が115.9と最も高く、次いで那覇113.5、中部99.5の順となった。

表3 地域別就業者1人当たりの総生産

| | 1人当たり総生産(千円) | | | 増加率(%) | | 水準(県平均=100) | | |
|-----|--------------|-------|-------|--------|-------|-------------|-------|-------|
| | 令和元年度 | 令和2年度 | 令和3年度 | 令和2年度 | 令和3年度 | 令和元年度 | 令和2年度 | 令和3年度 |
| 沖縄県 | 6,048 | 5,771 | 5,909 | △ 4.6 | 2.4 | 100.0 | 100.0 | 100.0 |
| 北部 | 5,363 | 5,019 | 5,088 | △ 6.4 | 1.4 | 88.7 | 87.0 | 86.1 |
| 中部 | 5,878 | 5,810 | 5,879 | △ 1.2 | 1.2 | 97.2 | 100.7 | 99.5 |
| 南部 | 5,092 | 4,966 | 5,048 | △ 2.5 | 1.7 | 84.2 | 86.1 | 85.4 |
| 那覇 | 7,105 | 6,496 | 6,709 | △ 8.6 | 3.3 | 117.5 | 112.6 | 113.5 |
| 宮古 | 6,140 | 5,753 | 5,755 | △ 6.3 | 0.0 | 101.5 | 99.7 | 97.4 |
| 八重山 | 6,408 | 6,009 | 6,851 | △ 6.2 | 14.0 | 106.0 | 104.1 | 115.9 |

※地域別就業者1人当たりの総生産は地域別市町村内総生産を地域別就業者数で割ったものである。

(参考) 令和3年度地域別市町村内総生産の特化係数



※特化係数 = 地域別市町村内総生産の経済活動別構成比 / 県内総生産の経済活動別構成比

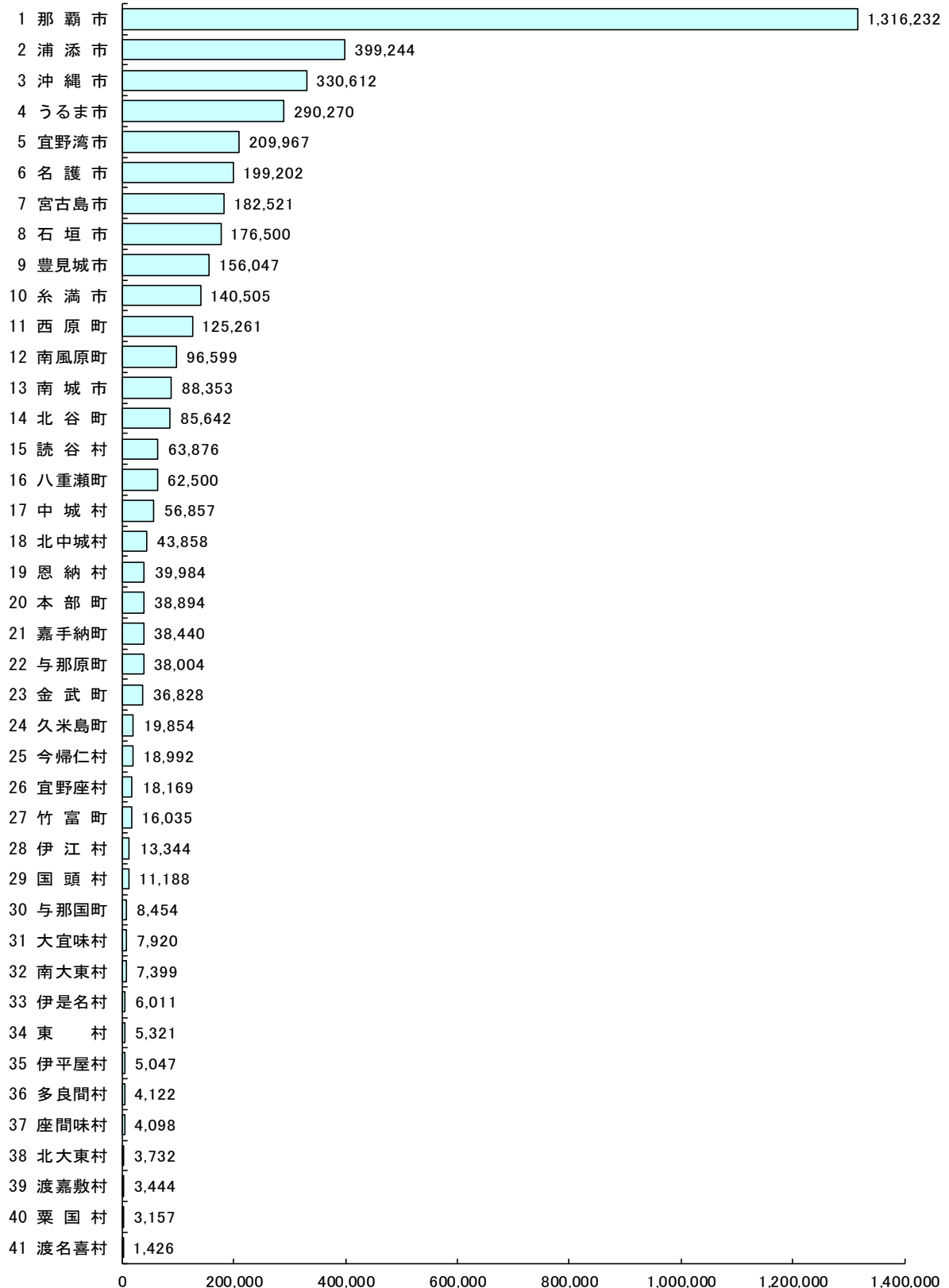
※特化係数が 1.0 を超えると、県の構成比と比較して、その項目の全体に占めるウェイトが高いといえる。

(3) 市町村別の動向

① 市町村内総生産

市町村内総生産を市町村別にみると、那覇市が1兆 3,162 億円と最も高く、次いで浦添市 3,992 億円、沖縄市 3,306 億円の順となった。

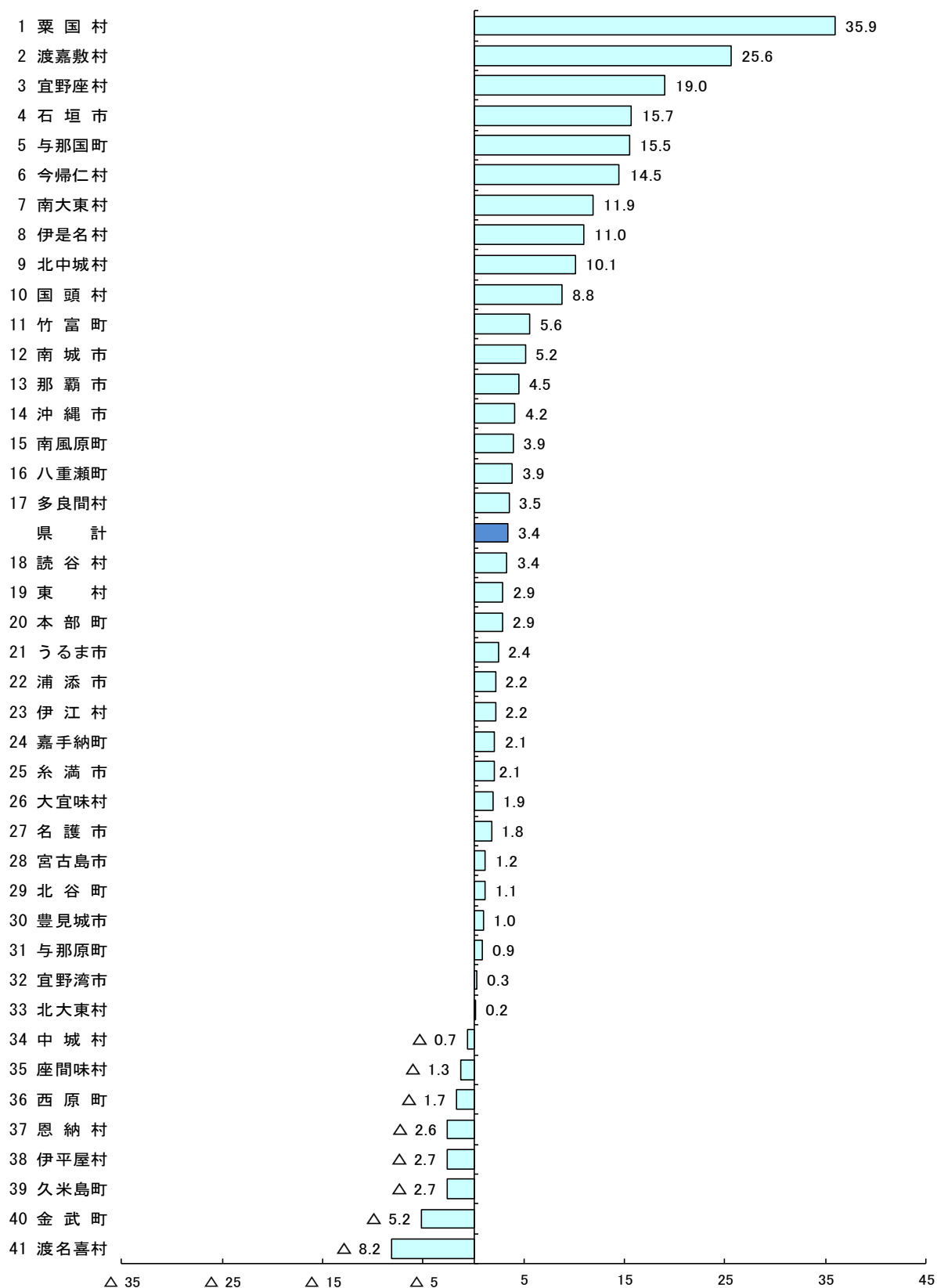
図2 令和3年度市町村内総生産(単位:百万円)



② 対前年度増加率

市町村別に総生産の対前年度増加率をみると、県計(県全体の増加率)の3.4%を、17市町村で上回り、24市町村で下回った。また、市町村ごとに総生産を前年度と比較すると、33市町村で増加し、8市町村で減少した。

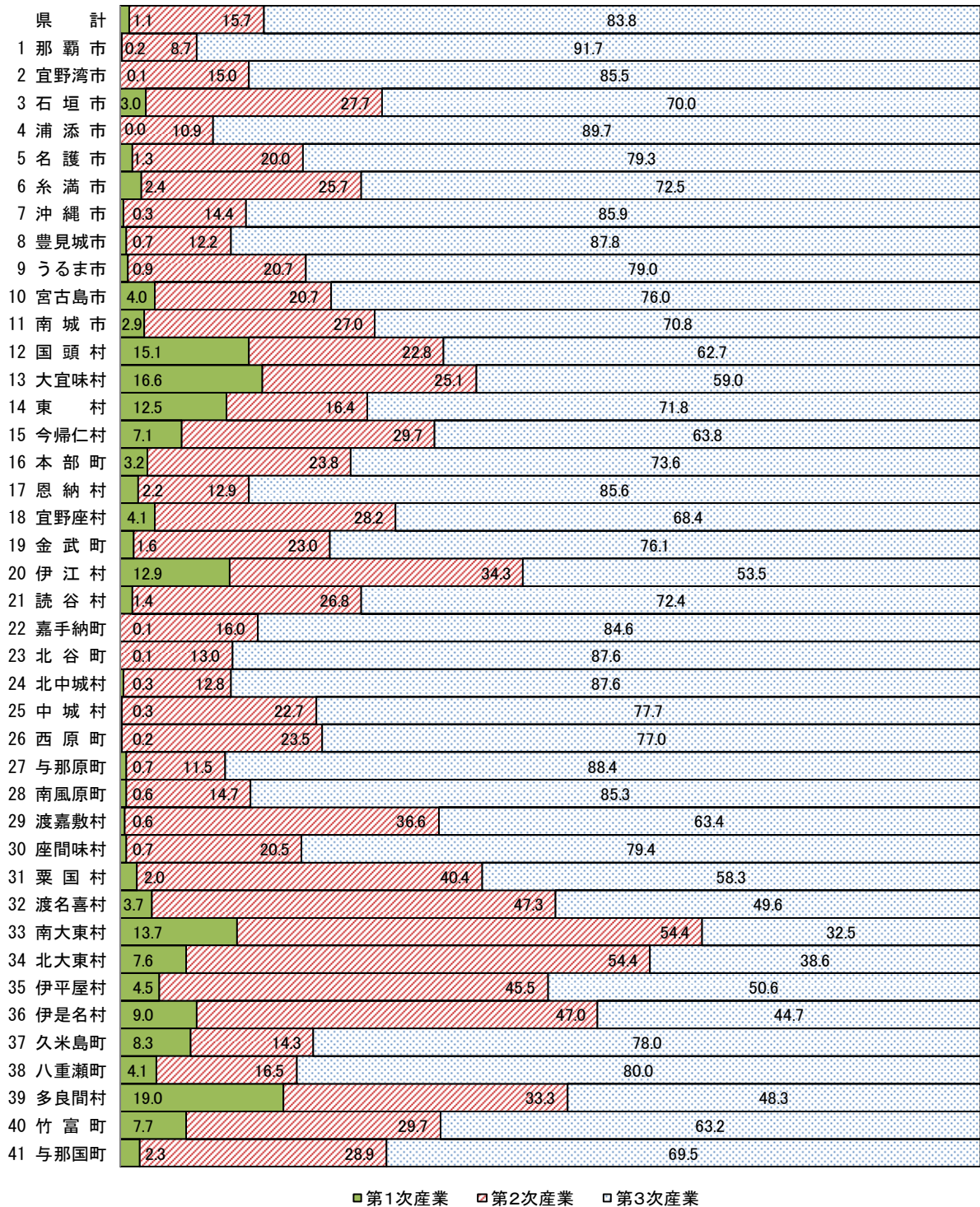
図3 令和3年度市町村内総生産 対前年度増加率(単位:%)



③ 構成比

第1次産業の構成比を市町村別にみると、多良間村が19.0%と最も高く、次いで大宜味村16.6%、国頭村15.1%の順となった。第2次産業の構成比を市町村別にみると、南大東村及び北大東村が54.4%と最も高く、次いで渡名喜村47.3%の順となった。第3次産業の構成比を市町村別にみると、那覇市が91.7%と最も高く、次いで浦添市89.7%、与那原町88.4%の順となった。

図4 令和3年度市町村内総生産 構成比(単位:%)



※輸入品に課される税・関税等を加味した市町村内総生産を100としているため、第1次、第2次、第3次産業の構成比を合計しても100にならない。
各産業の構成比の合計に輸入品に課される税・関税等の構成比を含めると100になる。

表4 令和3年度市町村内総生産 産業別構成比(単位:%)

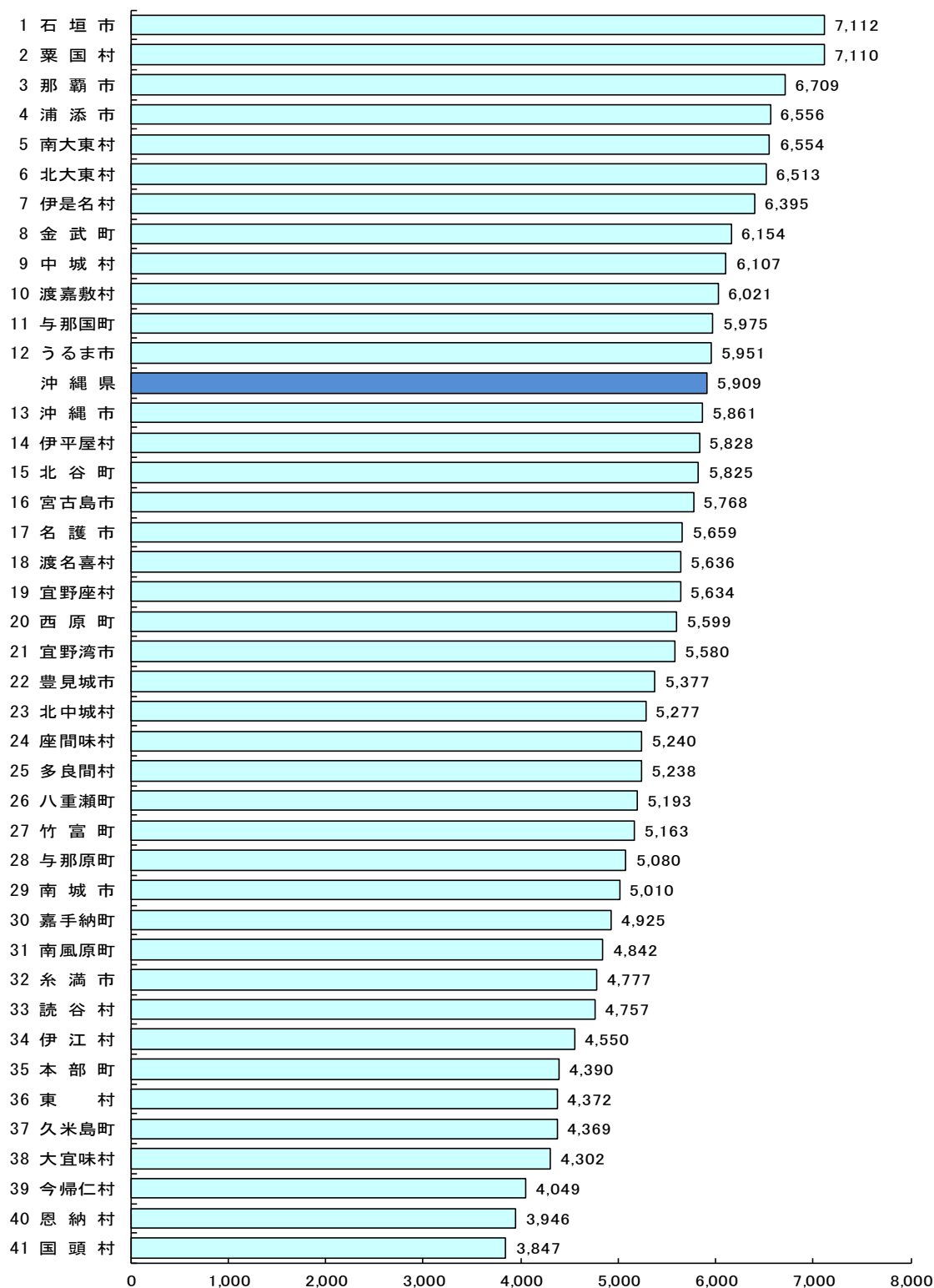
| 産業別 市町村別 | 第1次産業 | | | 第2次産業 | | | 第3次産業 | | | | | | | | | | | 輸入品に課される税・関税等 | 合計 | |
|-------------|-------|-----|-----|-------|------|------|--------------|--------|--------|------------|-------|--------|------|--------------|------|------|-----------|---------------|-------|----------|
| | 農業 | 林業 | 水産業 | 鉱業 | 製造業 | 建設業 | 電気・ガス・水道・廃棄物 | 卸売・小売業 | 運輸・郵便業 | 宿泊・飲食サービス業 | 情報通信業 | 金融・保険業 | 不動産業 | 専門・科学技術、業務支援 | 公務 | 教育 | 保健衛生・社会事業 | | | その他のサービス |
| 県計 | 0.9 | 0.0 | 0.2 | 0.2 | 4.3 | 11.2 | 4.0 | 9.2 | 4.3 | 2.6 | 4.0 | 3.5 | 12.7 | 10.2 | 9.7 | 5.9 | 12.6 | 5.1 | △ 0.6 | 100.0 |
| 1 那覇市 | 0.0 | 0.0 | 0.1 | 0.0 | 1.0 | 7.7 | 2.5 | 9.0 | 5.2 | 2.5 | 7.2 | 7.0 | 11.2 | 14.4 | 15.3 | 3.3 | 9.8 | 4.3 | △ 0.6 | 100.0 |
| 2 宜野湾市 | 0.0 | - | 0.1 | 0.3 | 2.0 | 12.7 | 3.8 | 11.3 | 2.3 | 2.3 | 6.1 | 2.4 | 18.3 | 11.6 | 4.5 | 6.2 | 10.5 | 6.1 | △ 0.6 | 100.0 |
| 3 石垣市 | 2.6 | 0.0 | 0.4 | 0.2 | 2.2 | 25.3 | 3.9 | 6.8 | 5.2 | 3.3 | 0.8 | 1.5 | 10.1 | 8.4 | 11.6 | 5.4 | 8.4 | 4.7 | △ 0.6 | 100.0 |
| 4 浦添市 | 0.0 | 0.0 | 0.0 | 0.0 | 5.0 | 5.9 | 3.9 | 19.2 | 5.8 | 1.6 | 6.9 | 3.2 | 11.9 | 13.1 | 3.6 | 5.0 | 11.0 | 4.5 | △ 0.6 | 100.0 |
| 5 名護市 | 1.1 | 0.0 | 0.2 | 1.0 | 3.9 | 15.2 | 3.9 | 7.8 | 3.8 | 3.3 | 1.4 | 2.3 | 11.3 | 8.4 | 7.3 | 8.1 | 17.1 | 4.7 | △ 0.6 | 100.0 |
| 6 糸満市 | 2.1 | - | 0.3 | 0.8 | 14.6 | 10.3 | 2.6 | 7.9 | 6.7 | 2.4 | 0.5 | 1.6 | 13.6 | 3.4 | 6.0 | 8.1 | 14.1 | 5.6 | △ 0.6 | 100.0 |
| 7 沖繩市 | 0.2 | 0.0 | 0.0 | 0.1 | 3.5 | 10.8 | 3.5 | 7.2 | 2.9 | 2.6 | 0.9 | 3.4 | 15.9 | 11.0 | 8.9 | 6.1 | 17.6 | 5.9 | △ 0.6 | 100.0 |
| 8 豊見城市 | 0.6 | - | 0.2 | - | 3.7 | 8.4 | 2.7 | 10.0 | 4.9 | 2.5 | 5.1 | 1.5 | 14.0 | 12.2 | 4.4 | 5.3 | 20.4 | 4.7 | △ 0.6 | 100.0 |
| 9 うるま市 | 0.7 | 0.0 | 0.3 | 0.2 | 9.2 | 11.4 | 7.7 | 7.8 | 3.7 | 1.9 | 1.9 | 1.9 | 14.3 | 8.6 | 7.6 | 5.9 | 12.8 | 5.0 | △ 0.6 | 100.0 |
| 10 宮古島市 | 3.7 | 0.0 | 0.3 | 0.2 | 4.1 | 16.4 | 3.9 | 10.0 | 3.8 | 3.0 | 1.1 | 1.5 | 9.8 | 7.4 | 14.2 | 5.6 | 11.4 | 4.2 | △ 0.6 | 100.0 |
| 11 南城市 | 2.3 | 0.0 | 0.6 | 0.2 | 9.9 | 16.9 | 4.3 | 4.7 | 4.0 | 1.4 | 1.8 | 0.4 | 14.8 | 5.6 | 10.5 | 5.3 | 12.1 | 5.8 | △ 0.6 | 100.0 |
| 12 国頭村 | 14.1 | 0.7 | 0.3 | 0.3 | 2.5 | 20.0 | 5.1 | 4.1 | 1.2 | 5.8 | - | 1.5 | 9.8 | 0.8 | 13.4 | 7.9 | 7.6 | 5.6 | △ 0.6 | 100.0 |
| 13 大宜味村 | 13.1 | 0.1 | 3.4 | - | 1.9 | 23.1 | 3.6 | 2.3 | 4.7 | 0.7 | - | 0.0 | 9.9 | 2.3 | 11.7 | 8.4 | 10.2 | 5.1 | △ 0.6 | 100.0 |
| 14 東村 | 12.0 | 0.2 | 0.3 | - | 3.4 | 13.0 | 0.6 | 1.9 | 0.8 | 1.8 | - | 0.1 | 6.3 | 20.9 | 17.4 | 8.8 | 7.5 | 5.6 | △ 0.6 | 100.0 |
| 15 今帰仁村 | 6.7 | 0.0 | 0.4 | 0.2 | 10.4 | 19.2 | 4.0 | 3.1 | 2.4 | 3.0 | 0.0 | 0.8 | 11.6 | 4.9 | 7.7 | 7.2 | 11.7 | 7.4 | △ 0.6 | 100.0 |
| 16 本部町 | 2.4 | 0.0 | 0.8 | 3.5 | 4.5 | 15.8 | 4.1 | 4.3 | 5.2 | 5.3 | - | 1.5 | 10.6 | 6.6 | 6.2 | 5.2 | 12.1 | 12.5 | △ 0.6 | 100.0 |
| 17 恩納村 | 1.4 | 0.1 | 0.7 | 0.4 | 1.1 | 11.4 | 1.7 | 3.7 | 2.3 | 13.9 | 0.2 | 0.5 | 13.4 | 2.5 | 8.3 | 24.6 | 4.8 | 9.6 | △ 0.6 | 100.0 |
| 18 宜野座村 | 3.3 | 0.1 | 0.7 | - | 0.9 | 27.2 | 4.3 | 2.5 | 8.9 | 0.7 | 3.9 | 0.1 | 10.2 | 4.8 | 8.1 | 7.1 | 11.8 | 6.1 | △ 0.6 | 100.0 |
| 19 金武町 | 1.4 | - | 0.2 | 0.2 | 1.8 | 20.9 | 21.2 | 2.9 | 6.2 | 1.6 | 1.3 | 0.9 | 9.7 | 1.7 | 5.7 | 5.9 | 14.8 | 4.1 | △ 0.6 | 100.0 |
| 20 伊江村 | 12.2 | 0.0 | 0.6 | 0.5 | 5.7 | 28.2 | 2.6 | 4.9 | 3.9 | 2.3 | 0.2 | 0.1 | 8.6 | 0.6 | 11.1 | 4.5 | 8.4 | 6.2 | △ 0.6 | 100.0 |
| 21 読谷村 | 1.3 | - | 0.1 | 0.3 | 8.1 | 18.4 | 4.5 | 5.7 | 1.1 | 2.6 | 0.1 | 1.5 | 24.1 | 3.2 | 5.2 | 6.5 | 9.7 | 8.1 | △ 0.6 | 100.0 |
| 22 嘉手納町 | 0.1 | - | 0.0 | - | 2.8 | 13.2 | 2.4 | 4.3 | 0.6 | 1.6 | 1.4 | 3.5 | 11.0 | 7.6 | 30.1 | 5.4 | 11.4 | 5.3 | △ 0.6 | 100.0 |
| 23 北谷町 | - | 0.0 | 0.1 | - | 0.7 | 12.3 | 7.5 | 9.6 | 0.6 | 6.5 | 10.2 | 3.4 | 19.1 | 8.5 | 3.7 | 3.9 | 7.4 | 7.1 | △ 0.6 | 100.0 |
| 24 北中城村 | 0.1 | 0.0 | 0.2 | 0.1 | 0.8 | 11.9 | 2.3 | 5.6 | 2.3 | 4.6 | 0.3 | 1.1 | 17.4 | 4.2 | 4.2 | 9.3 | 29.4 | 6.8 | △ 0.6 | 100.0 |
| 25 中城村 | 0.2 | - | 0.0 | 0.4 | 12.8 | 9.5 | 18.9 | 5.7 | 2.3 | 1.0 | 1.3 | 0.3 | 13.2 | 3.8 | 2.9 | 3.4 | 18.5 | 6.4 | △ 0.6 | 100.0 |
| 26 西原町 | 0.1 | 0.0 | 0.1 | 0.0 | 18.0 | 5.5 | 4.8 | 10.8 | 5.4 | 1.0 | 0.3 | 1.6 | 8.3 | 5.9 | 2.0 | 17.3 | 15.5 | 4.0 | △ 0.6 | 100.0 |
| 27 与那原町 | 0.4 | - | 0.4 | 0.1 | 2.2 | 9.3 | 3.0 | 12.1 | 1.6 | 2.7 | 0.3 | 3.2 | 16.8 | 4.3 | 8.1 | 13.5 | 17.4 | 5.4 | △ 0.6 | 100.0 |
| 28 南風原町 | 0.6 | 0.0 | - | 0.1 | 4.4 | 10.2 | 3.8 | 12.8 | 2.6 | 2.3 | 0.4 | 1.9 | 14.2 | 5.1 | 3.3 | 6.2 | 26.4 | 6.2 | △ 0.6 | 100.0 |
| 29 渡嘉敷村 | 0.0 | 0.1 | 0.5 | - | 0.4 | 36.2 | 3.0 | 0.8 | 2.4 | 4.6 | 0.2 | 0.1 | 2.9 | 3.5 | 13.6 | 9.9 | 5.6 | 16.7 | △ 0.6 | 100.0 |
| 30 座間味村 | 0.0 | - | 0.7 | - | 0.7 | 19.8 | 3.1 | 2.3 | 6.9 | 7.8 | - | 0.1 | 4.3 | 5.6 | 9.5 | 13.5 | 6.3 | 20.0 | △ 0.7 | 100.0 |
| 31 粟国村 | 1.8 | - | 0.2 | - | 5.9 | 34.5 | 4.5 | 0.8 | 4.8 | 1.3 | - | 0.1 | 6.7 | - | 15.4 | 8.6 | 13.7 | 2.5 | △ 0.6 | 100.0 |
| 32 渡名喜村 | - | - | 3.7 | - | - | 47.3 | 0.4 | 1.1 | 2.2 | 1.5 | - | 1.2 | 3.8 | - | 15.9 | 13.8 | 8.7 | 1.1 | △ 0.6 | 100.0 |
| 33 南大東村 | 13.2 | 0.1 | 0.4 | 1.6 | 27.3 | 25.5 | 2.9 | 3.0 | 1.6 | 1.4 | - | 0.1 | 1.4 | 1.5 | 10.7 | 5.0 | 3.1 | 2.0 | △ 0.6 | 100.0 |
| 34 北大東村 | 7.3 | - | 0.3 | - | 14.4 | 40.0 | 2.3 | 1.5 | 2.9 | 3.2 | - | 0.1 | 0.9 | 1.9 | 11.4 | 7.6 | 4.7 | 2.1 | △ 0.6 | 100.0 |
| 35 伊平屋村 | 2.6 | 0.1 | 1.9 | 0.6 | 5.1 | 39.8 | 3.7 | 4.2 | 4.4 | 1.5 | - | 0.4 | 2.8 | 1.4 | 11.6 | 10.7 | 7.4 | 2.4 | △ 0.6 | 100.0 |
| 36 伊是名村 | 6.8 | - | 2.2 | - | 1.7 | 45.3 | 2.3 | 2.7 | 6.4 | 1.3 | - | 0.3 | 4.0 | 0.5 | 11.9 | 6.3 | 7.0 | 2.1 | △ 0.6 | 100.0 |
| 37 久米島町 | 5.8 | - | 2.6 | 0.3 | 5.6 | 8.4 | 5.8 | 6.1 | 3.7 | 2.8 | - | 1.0 | 9.4 | 5.2 | 19.2 | 9.4 | 10.2 | 5.2 | △ 0.6 | 100.0 |
| 38 八重瀬町 | 3.9 | - | 0.2 | 0.1 | 3.5 | 12.8 | 3.3 | 5.2 | 2.9 | 1.1 | 1.5 | 1.4 | 14.5 | 5.3 | 10.0 | 10.6 | 19.7 | 4.5 | △ 0.6 | 100.0 |
| 39 多良間村 | 19.0 | - | 0.0 | - | 19.6 | 13.7 | 4.0 | 2.8 | 3.8 | 1.3 | - | 0.0 | 4.9 | 2.1 | 13.4 | 9.4 | 4.0 | 2.5 | △ 0.7 | 100.0 |
| 40 竹富町 | 7.0 | 0.1 | 0.6 | - | 6.8 | 23.0 | 2.4 | 2.2 | 5.4 | 7.8 | - | 0.1 | 6.3 | 5.6 | 4.2 | 13.5 | 3.0 | 12.7 | △ 0.6 | 100.0 |
| 41 与那国町 | 1.9 | - | 0.5 | 1.8 | 6.3 | 20.8 | 2.9 | 2.1 | 2.8 | 2.4 | - | 0.2 | 3.8 | 3.5 | 35.0 | 8.4 | 5.6 | 2.9 | △ 0.7 | 100.0 |

※輸入品に課される税・関税等は、輸入品に課される税・関税及び(控除)総資本形成に係る消費税

④ 就業者1人当たり市町村内総生産

就業者1人当たり市町村内総生産を市町村別にみると、石垣市が711万2千円と最も高く、次いで粟国村711万円、那覇市670万9千円と続き、就業者数1人当たり県内総生産の590万9千円を12市町村が上回った。

図5 令和3年度就業者1人当たり市町村内総生産(単位:千円)



※就業者1人当たり市町村内総生産 = 市町村内総生産 / 市町村就業者数

2 令和3年度市町村民所得の概要

(1) 市町村民所得(県民所得)の概要

令和3年度の市町村民所得(県民所得)は、3兆 3,154 億円となり、対前年度比 3.7%増となった。要素別にみると、雇用者報酬は2兆 5,968 億円(対前年度比 6.0%増)、財産所得は2,635 億円(同 0.8%増)、企業所得は 4,551 億円(同 6.2%減)となった。

また、要素別構成比をみると、雇用者報酬が 78.3%、財産所得が 7.9%、企業所得が 13.7%となっており、前年度に比べると雇用者報酬は 1.7 ポイント増、財産所得は 0.3 ポイント減、企業所得は 1.5 ポイント減となった。

表5 市町村民所得(県民所得)の概要

| | 市町村民所得(百万円) | | | 増加率(%) | | 構成比(%) | | |
|-----------------|-------------|-----------|-----------|--------|--------|--------|-------|-------|
| | R1年度 | R2年度 | R3年度 | R2/R1 | R3/R2 | R1年度 | R2年度 | R3年度 |
| 県計 | 3,414,120 | 3,197,328 | 3,315,446 | △ 6.3 | 3.7 | 100.0 | 100.0 | 100.0 |
| 雇用者報酬 | 2,450,316 | 2,450,580 | 2,596,843 | 0.0 | 6.0 | 71.8 | 76.6 | 78.3 |
| 賃金・俸給 | 2,098,992 | 2,103,565 | 2,234,190 | 0.2 | 6.2 | 61.5 | 65.8 | 67.4 |
| 雇主の社会負担 | 351,324 | 347,015 | 362,653 | △ 1.2 | 4.5 | 10.3 | 10.9 | 10.9 |
| 財産所得 | 255,650 | 261,433 | 263,522 | 2.3 | 0.8 | 7.5 | 8.2 | 7.9 |
| 一般政府 | 23,101 | 22,448 | 23,679 | △ 2.8 | 5.5 | 0.7 | 0.7 | 0.7 |
| 家計 | 228,775 | 235,127 | 235,201 | 2.8 | 0.0 | 6.7 | 7.4 | 7.1 |
| a. 利子 | 44,281 | 39,309 | 37,561 | △ 11.2 | △ 4.4 | 1.3 | 1.2 | 1.1 |
| b. 配当(受取) | 25,444 | 33,456 | 32,187 | 31.5 | △ 3.8 | 0.7 | 1.0 | 1.0 |
| c. その他の投資所得(受取) | 63,434 | 62,594 | 65,367 | △ 1.3 | 4.4 | 1.9 | 2.0 | 2.0 |
| d. 賃貸料(受取) | 95,616 | 99,768 | 100,086 | 4.3 | 0.3 | 2.8 | 3.1 | 3.0 |
| 対家計民間非営利団体 | 3,774 | 3,858 | 4,642 | 2.2 | 20.3 | 0.1 | 0.1 | 0.1 |
| 企業所得 | 708,154 | 485,315 | 455,081 | △ 31.5 | △ 6.2 | 20.7 | 15.2 | 13.7 |
| 民間法人企業 | 394,386 | 192,154 | 116,833 | △ 51.3 | △ 39.2 | 11.6 | 6.0 | 3.5 |
| 公的企業 | 11,975 | 2,845 | 7,911 | △ 76.2 | 178.1 | 0.4 | 0.1 | 0.2 |
| 個人企業 | 301,793 | 290,316 | 330,337 | △ 3.8 | 13.8 | 8.8 | 9.1 | 10.0 |
| a. 農林水産業 | 20,290 | 11,851 | 14,843 | △ 41.6 | 25.2 | 0.6 | 0.4 | 0.4 |
| b. その他の産業 | 120,421 | 114,340 | 157,221 | △ 5.0 | 37.5 | 3.5 | 3.6 | 4.7 |
| c. 持ち家 | 161,082 | 164,125 | 158,273 | 1.9 | △ 3.6 | 4.7 | 5.1 | 4.8 |

(2) 地域別市町村民所得の概要

令和3年度の市町村民所得の対前年度増加率を地域別にみると、全ての地域でプラスとなった。

また、要素別に対前年度増加率をみると、雇用者報酬は、全ての地域でプラスとなった。財産所得は、全ての地域でプラスとなった。企業所得は、全ての地域でマイナスとなった。

表6 令和3年度地域別市町村民所得の概要

(単位:百万円、%)

| | 市町村民所得 | | | | | | | | | | | |
|-----|-----------|-----|-----------|-----|------|---------|-------|------|---------|-------|------|-----|
| | 雇用者報酬 | | 財産所得 | | 企業所得 | | 雇用者報酬 | | 財産所得 | | 企業所得 | |
| | 増加率 | 構成比 | 増加率 | 構成比 | 増加率 | 構成比 | 増加率 | 構成比 | 増加率 | 構成比 | 増加率 | 構成比 |
| 沖縄県 | 3,315,446 | 3.7 | 2,596,843 | 6.0 | 78.3 | 263,522 | 0.8 | 7.9 | 455,081 | △ 6.2 | 13.7 | |
| 北部 | 277,754 | 3.6 | 209,890 | 5.2 | 75.6 | 26,046 | 0.5 | 9.4 | 41,818 | △ 2.1 | 15.1 | |
| 中部 | 1,387,143 | 3.7 | 1,063,056 | 5.9 | 76.6 | 139,682 | 0.7 | 10.1 | 184,405 | △ 5.9 | 13.3 | |
| 南部 | 597,358 | 4.0 | 494,565 | 5.9 | 82.8 | 30,231 | 0.4 | 5.1 | 72,562 | △ 5.9 | 12.1 | |
| 那覇 | 818,940 | 3.4 | 644,960 | 6.4 | 78.8 | 56,442 | 1.2 | 6.9 | 117,538 | △ 9.6 | 14.4 | |
| 宮古 | 121,037 | 4.8 | 96,329 | 6.5 | 79.6 | 5,832 | 1.9 | 4.8 | 18,876 | △ 2.3 | 15.6 | |
| 八重山 | 113,214 | 3.7 | 88,043 | 5.0 | 77.8 | 5,289 | 1.0 | 4.7 | 19,882 | △ 1.3 | 17.6 | |

1人当たり市町村民所得を地域別にみると、那覇が259万6千円と最も高く、次いで宮古224万5千円、南部218万3千円の順となった。

1人当たり県民所得を100とした所得水準は、最も高い那覇が115.0、最も低い八重山が94.1でその差は20.9ポイントとなり、前年度の那覇114.5と八重山94.1との差20.4ポイントより、0.5ポイント拡大した。

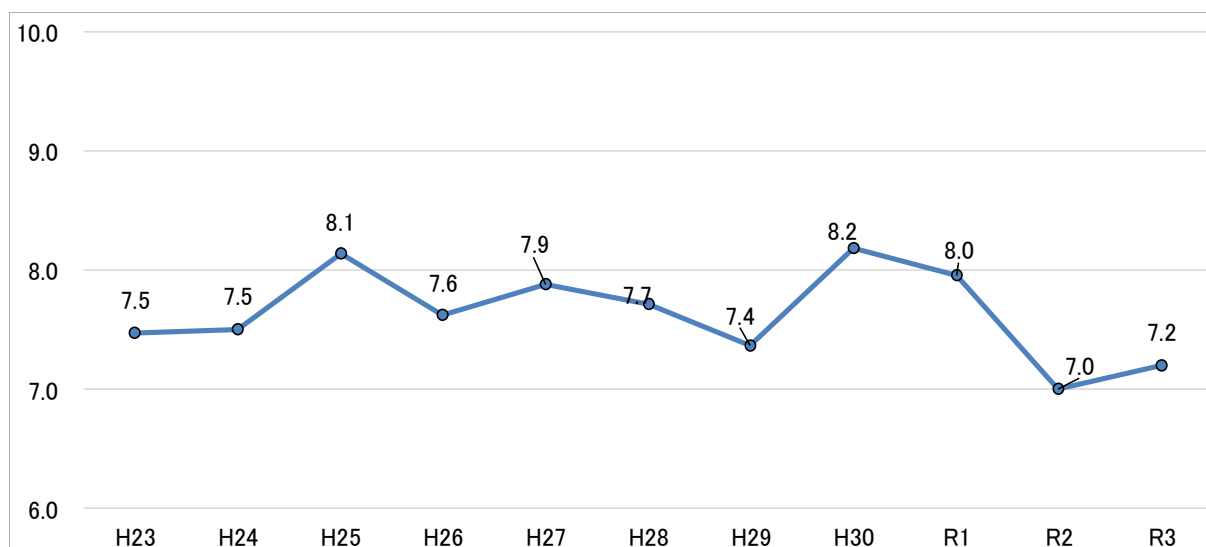
表7 地域別1人当たり市町村民所得

| | 1人当たり所得(千円) | | | 増加率(%) | | 所得水準(県=100) | | |
|-----|-------------|-------|-------|--------|-------|-------------|-------|-------|
| | R1年度 | R2年度 | R3年度 | R2/R1 | R3/R2 | R1年度 | R2年度 | R3年度 |
| 沖縄県 | 2,336 | 2,179 | 2,258 | △ 6.7 | 3.6 | 100.0 | 100.0 | 100.0 |
| 北部 | 2,223 | 2,091 | 2,159 | △ 5.9 | 3.3 | 95.2 | 96.0 | 95.6 |
| 中部 | 2,207 | 2,084 | 2,155 | △ 5.6 | 3.4 | 94.5 | 95.6 | 95.4 |
| 南部 | 2,241 | 2,108 | 2,183 | △ 5.9 | 3.6 | 95.9 | 96.7 | 96.7 |
| 那覇 | 2,740 | 2,494 | 2,596 | △ 9.0 | 4.1 | 117.3 | 114.5 | 115.0 |
| 宮古 | 2,283 | 2,139 | 2,245 | △ 6.3 | 5.0 | 97.7 | 98.2 | 99.4 |
| 八重山 | 2,291 | 2,050 | 2,125 | △ 10.5 | 3.7 | 98.1 | 94.1 | 94.1 |

※地域別1人当たり市町村民所得は地域別市町村民所得を地域別人口で割ったものである。

地域別1人当たり市町村民所得における、地域間のばらつきを変動係数からみると、3年ぶりに拡大した。

図6 地域別1人当たり市町村民所得の変動係数(単位:%)



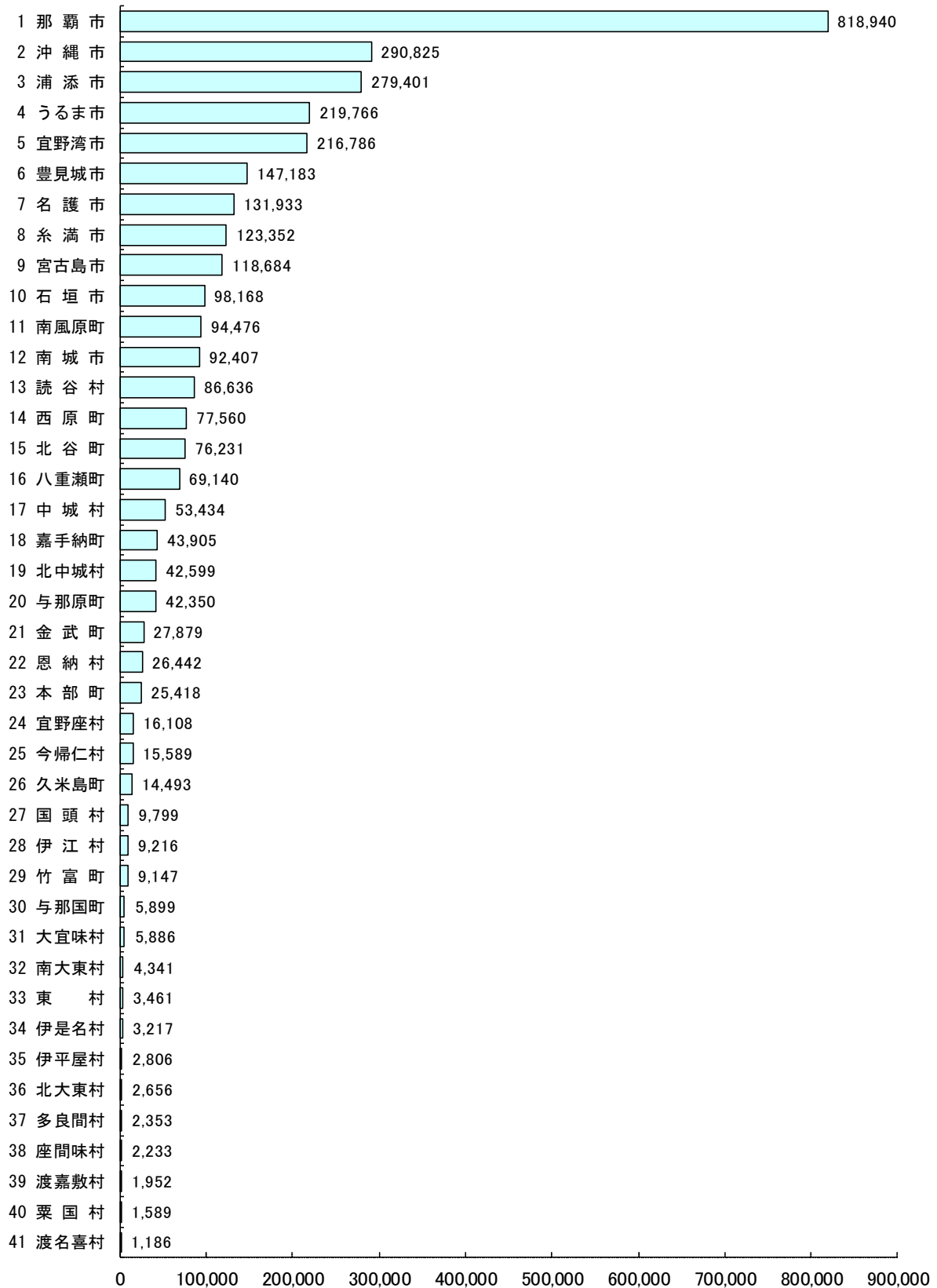
※変動係数は、標準偏差を平均で割ったものであり、変動係数が大きいほど地域別1人当たり市町村民所得における地域間のばらつき(格差)が大きい。

(3) 市町村別の動向

① 市町村民所得

市町村民所得を市町村別にみると、那覇市が 8,189 億円と最も高く、次いで沖縄市 2,908 億円、浦添市 2,794 億円の順となった。

図7 令和3年度市町村民所得(単位:百万円)



② 対前年度増加率

対前年度増加率を市町村別にみると、県計(県全体の増加率)の3.7%を、22市町村で上回り、19市町村で下回った。また、市町村ごとに市町村民所得を前年度と比較すると、38市町村で増加し、3市町村で減少した。

表8 令和3年度市町村民所得の対前年度増加率

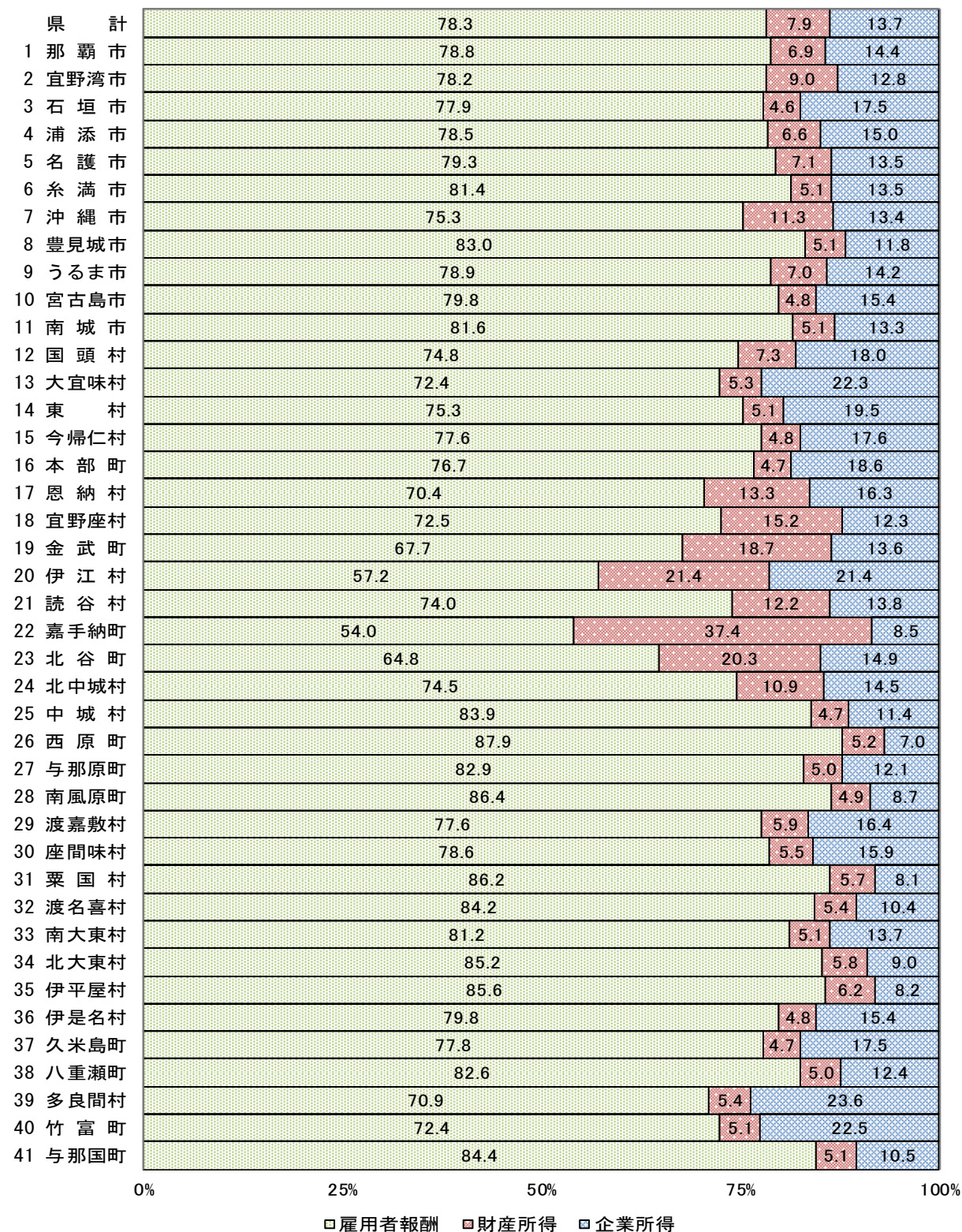
(単位:百万円、%)

| | 市町村民所得 | | | | | | | |
|---------|-----------|-------|-----------|-------|---------|-------|---------|--------|
| | 雇用者報酬 | | 財産所得 | | 企業所得 | | | |
| | 増加率 | | 増加率 | | 増加率 | | 増加率 | |
| 県計 | 3,315,446 | 3.7 | 2,596,843 | 6.0 | 263,522 | 0.8 | 455,081 | △ 6.2 |
| 1 那覇市 | 818,940 | 3.4 | 644,960 | 6.4 | 56,442 | 1.2 | 117,538 | △ 9.6 |
| 2 宜野湾市 | 216,786 | 3.1 | 169,430 | 5.4 | 19,592 | 0.5 | 27,764 | △ 7.6 |
| 3 石垣市 | 98,168 | 3.8 | 76,439 | 5.5 | 4,522 | 1.2 | 17,207 | △ 2.4 |
| 4 浦添市 | 279,401 | 1.8 | 219,280 | 6.2 | 18,301 | 0.7 | 41,820 | △ 15.9 |
| 5 名護市 | 131,933 | 2.8 | 104,685 | 5.0 | 9,423 | 0.5 | 17,825 | △ 7.7 |
| 6 糸満市 | 123,352 | 3.3 | 100,392 | 5.3 | 6,323 | △ 0.2 | 16,637 | △ 6.4 |
| 7 沖縄市 | 290,825 | 4.7 | 219,044 | 6.0 | 32,901 | 1.2 | 38,880 | 0.8 |
| 8 豊見城市 | 147,183 | 4.0 | 122,221 | 6.6 | 7,563 | 0.5 | 17,399 | △ 10.1 |
| 9 うるま市 | 219,766 | 4.6 | 173,309 | 6.6 | 15,293 | 1.4 | 31,164 | △ 3.6 |
| 10 宮古島市 | 118,684 | 4.8 | 94,660 | 6.6 | 5,704 | 1.9 | 18,320 | △ 2.6 |
| 11 南城市 | 92,407 | 4.2 | 75,419 | 6.2 | 4,730 | 0.7 | 12,258 | △ 5.9 |
| 12 国頭村 | 9,799 | 4.4 | 7,325 | 4.0 | 715 | 1.7 | 1,759 | 7.3 |
| 13 大宜味村 | 5,886 | 3.1 | 4,259 | 5.5 | 314 | 1.9 | 1,313 | △ 3.8 |
| 14 東村 | 3,461 | 1.9 | 2,607 | 3.4 | 178 | 2.3 | 676 | △ 3.8 |
| 15 今帰仁村 | 15,589 | 5.0 | 12,102 | 5.9 | 750 | 1.6 | 2,737 | 2.2 |
| 16 本部町 | 25,418 | 4.3 | 19,501 | 6.0 | 1,185 | 2.6 | 4,732 | △ 1.6 |
| 17 恩納村 | 26,442 | 1.2 | 18,625 | 3.4 | 3,511 | 0.2 | 4,306 | △ 6.4 |
| 18 宜野座村 | 16,108 | 4.1 | 11,679 | 6.6 | 2,455 | △ 0.7 | 1,974 | △ 3.6 |
| 19 金武町 | 27,879 | 6.1 | 18,869 | 6.2 | 5,212 | 0.4 | 3,798 | 14.6 |
| 20 伊江村 | 9,216 | 9.5 | 5,269 | 4.9 | 1,974 | △ 0.2 | 1,973 | 38.9 |
| 21 読谷村 | 86,636 | 3.7 | 64,147 | 5.1 | 10,550 | 0.4 | 11,939 | △ 0.4 |
| 22 嘉手納町 | 43,905 | 2.6 | 23,720 | 5.4 | 16,433 | 0.5 | 3,752 | △ 5.2 |
| 23 北谷町 | 76,231 | 1.5 | 49,360 | 5.3 | 15,477 | 0.5 | 11,394 | △ 11.2 |
| 24 北中城村 | 42,599 | 2.8 | 31,757 | 7.1 | 4,644 | 0.9 | 6,198 | △ 13.6 |
| 25 中城村 | 53,434 | 3.3 | 44,854 | 5.3 | 2,489 | △ 0.7 | 6,091 | △ 8.4 |
| 26 西原町 | 77,560 | 9.3 | 68,155 | 6.1 | 4,002 | △ 0.3 | 5,403 | 97.6 |
| 27 与那原町 | 42,350 | 4.0 | 35,111 | 5.5 | 2,107 | 0.6 | 5,132 | △ 3.9 |
| 28 南風原町 | 94,476 | 5.6 | 81,624 | 5.6 | 4,600 | 1.0 | 8,252 | 9.3 |
| 29 渡嘉敷村 | 1,952 | 11.5 | 1,515 | △ 1.8 | 116 | 0.0 | 321 | 245.2 |
| 30 座間味村 | 2,233 | △ 3.7 | 1,756 | △ 1.1 | 122 | △ 4.7 | 355 | △ 14.5 |
| 31 粟国村 | 1,589 | △ 4.0 | 1,370 | 9.2 | 90 | 3.4 | 129 | △ 58.8 |
| 32 渡名喜村 | 1,186 | △ 4.2 | 999 | 0.5 | 64 | △ 3.0 | 123 | △ 30.9 |
| 33 南大東村 | 4,341 | 1.5 | 3,526 | 5.2 | 221 | △ 1.8 | 594 | △ 14.9 |
| 34 北大東村 | 2,656 | 5.4 | 2,263 | 7.0 | 154 | 4.8 | 239 | △ 7.0 |
| 35 伊平屋村 | 2,806 | 4.2 | 2,403 | 6.6 | 174 | 3.0 | 229 | △ 14.9 |
| 36 伊是名村 | 3,217 | 1.8 | 2,566 | 3.8 | 155 | 0.0 | 496 | △ 7.1 |
| 37 久米島町 | 14,493 | 2.5 | 11,276 | 3.7 | 677 | 0.1 | 2,540 | △ 2.0 |
| 38 八重瀬町 | 69,140 | 3.8 | 57,093 | 6.4 | 3,464 | 0.6 | 8,583 | △ 10.1 |
| 39 多良間村 | 2,353 | 4.2 | 1,669 | 3.2 | 128 | 3.2 | 556 | 7.5 |
| 40 竹富町 | 9,147 | 1.9 | 6,625 | 0.2 | 465 | △ 0.4 | 2,057 | 8.2 |
| 41 与那国町 | 5,899 | 4.3 | 4,979 | 5.0 | 302 | 0.3 | 618 | 1.3 |

③ 構成比

雇用者報酬の構成比を市町村別にみると、西原町が 87.9%と最も高く、次いで南風原町 86.4%、栗国村 86.2%の順となった。財産所得の構成比を市町村別にみると、嘉手納町が 37.4%と最も高く、次いで伊江村 21.4%、北谷町 20.3%の順となった。企業所得の構成比を市町村別にみると、多良間村が 23.6%と最も高く、次いで竹富町 22.5%、大宜味村 22.3%の順となった。

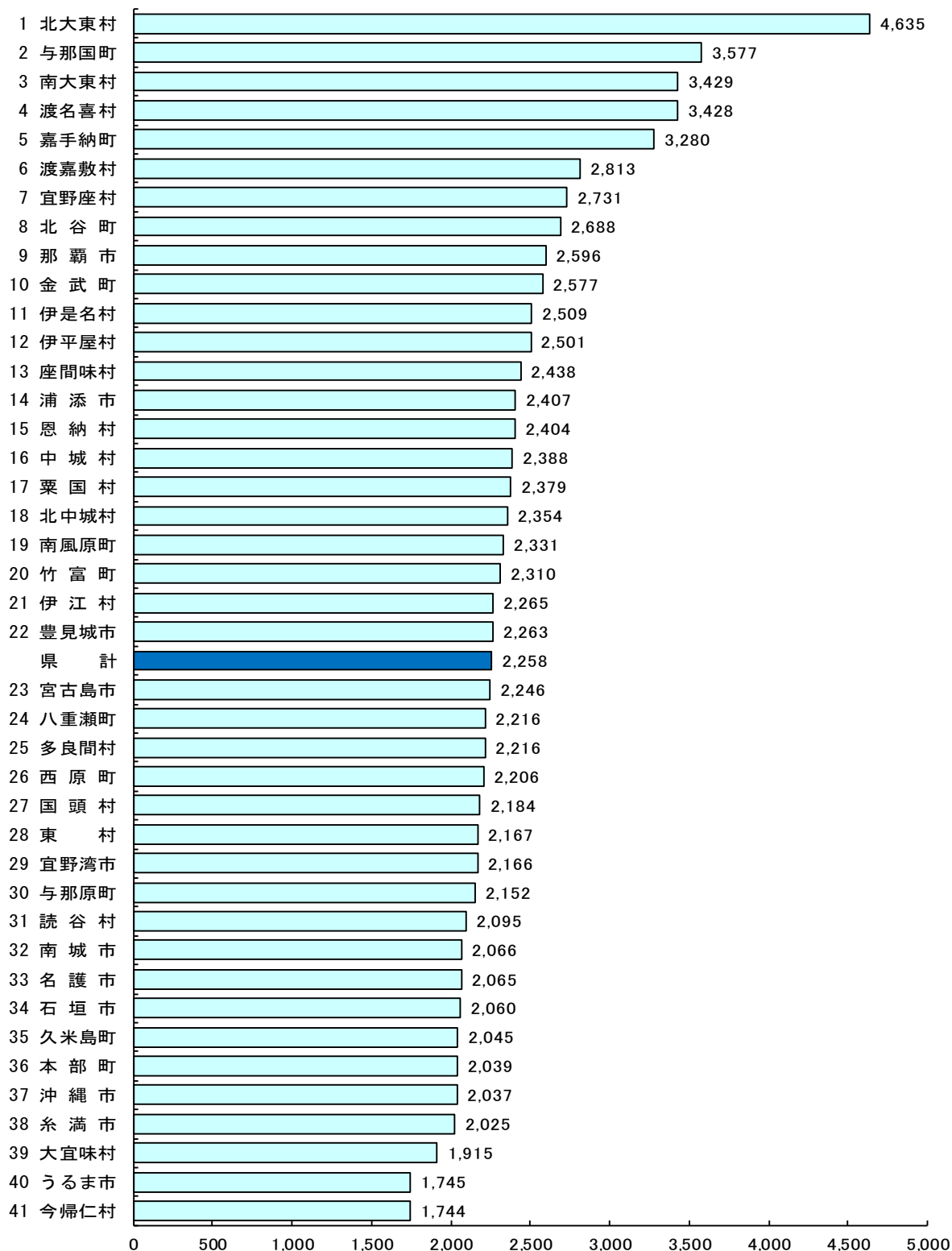
図8 令和3年度市町村所得の構成比(単位:%)



④ 1人当たり市町村所得

1人当たり市町村所得を市町村別にみると、北大東村が463万5千円と最も高く、次いで与那国町357万7千円、南大東村342万9千円と続き、1人当たり県民所得の225万8千円を22市町村が上回った。

図9 令和3年度1人当たり市町村所得(単位:千円)



※ 一人当たり市町村所得 = 市町村所得 / 市町村人口

【参考】 令和3年度沖縄県市町村民経済計算

| | 市町村内総生産 | | 市町村民所得 | | 市町村人口 (R3.10.1現在) | | 1人当たり市町村民所得 | | |
|------|-------------|------------|-------------|------------|----------------------|------------|-------------|-----------------|------------|
| | 実数 (百万円) | 増加率 (%) | 実数 (百万円) | 増加率 (%) | 実数 (人) | 増加率 (%) | 実数 (千円) | 対県民所得 水準 (%) | 増加率 (%) |
| 県計 | 4,373,909 | 3.4 | 3,315,446 | 3.7 | 1,468,463 | 0.1 | 2,258 | | 3.6 |
| 那覇市 | 1,316,232 | 4.5 | 818,940 | 3.4 | 315,478 | △ 0.7 | 2,596 | 115.0 | 4.1 |
| 宜野湾市 | 209,967 | 0.3 | 216,786 | 3.1 | 100,075 | △ 0.0 | 2,166 | 95.9 | 3.1 |
| 石垣市 | 176,500 | 15.7 | 98,168 | 3.8 | 47,662 | 0.1 | 2,060 | 91.2 | 3.8 |
| 浦添市 | 399,244 | 2.2 | 279,401 | 1.8 | 116,091 | 0.3 | 2,407 | 106.6 | 1.5 |
| 名護市 | 199,202 | 1.8 | 131,933 | 2.8 | 63,884 | 0.5 | 2,065 | 91.5 | 2.2 |
| 糸満市 | 140,505 | 2.1 | 123,352 | 3.3 | 60,923 | △ 0.1 | 2,025 | 89.7 | 3.4 |
| 沖縄市 | 330,612 | 4.2 | 290,825 | 4.7 | 142,752 | 0.0 | 2,037 | 90.2 | 4.7 |
| 豊見城市 | 156,047 | 1.0 | 147,183 | 4.0 | 65,037 | 0.7 | 2,263 | 100.2 | 3.3 |
| うるま市 | 290,270 | 2.4 | 219,766 | 4.6 | 125,933 | 0.5 | 1,745 | 77.3 | 4.1 |
| 宮古島市 | 182,521 | 1.2 | 118,684 | 4.8 | 52,850 | △ 0.2 | 2,246 | 99.5 | 5.0 |
| 南城市 | 88,353 | 5.2 | 92,407 | 4.2 | 44,721 | 1.5 | 2,066 | 91.5 | 2.6 |
| 国頭村 | 11,188 | 8.8 | 9,799 | 4.4 | 4,487 | △ 0.7 | 2,184 | 96.7 | 5.1 |
| 大宜味村 | 7,920 | 1.9 | 5,886 | 3.1 | 3,074 | △ 0.6 | 1,915 | 84.8 | 3.7 |
| 東村 | 5,321 | 2.9 | 3,461 | 1.9 | 1,597 | △ 0.1 | 2,167 | 96.0 | 1.9 |
| 今帰仁村 | 18,992 | 14.5 | 15,589 | 5.0 | 8,937 | 0.5 | 1,744 | 77.3 | 4.5 |
| 本部町 | 38,894 | 2.9 | 25,418 | 4.3 | 12,465 | △ 0.5 | 2,039 | 90.3 | 4.9 |
| 恩納村 | 39,984 | △ 2.6 | 26,442 | 1.2 | 11,001 | 1.2 | 2,404 | 106.4 | 0.0 |
| 宜野座村 | 18,169 | 19.0 | 16,108 | 4.1 | 5,898 | 1.1 | 2,731 | 121.0 | 2.9 |
| 金武町 | 36,828 | △ 5.2 | 27,879 | 6.1 | 10,819 | 0.1 | 2,577 | 114.1 | 6.0 |
| 伊江村 | 13,344 | 2.2 | 9,216 | 9.5 | 4,069 | △ 1.2 | 2,265 | 100.3 | 10.8 |
| 読谷村 | 63,876 | 3.4 | 86,636 | 3.7 | 41,349 | 0.3 | 2,095 | 92.8 | 3.4 |
| 嘉手納町 | 38,440 | 2.1 | 43,905 | 2.6 | 13,387 | △ 1.0 | 3,280 | 145.2 | 3.6 |
| 北谷町 | 85,642 | 1.1 | 76,231 | 1.5 | 28,359 | 0.6 | 2,688 | 119.0 | 0.9 |
| 北中城村 | 43,858 | 10.1 | 42,599 | 2.8 | 18,096 | 0.7 | 2,354 | 104.3 | 2.1 |
| 中城村 | 56,857 | △ 0.7 | 53,434 | 3.3 | 22,379 | 1.0 | 2,388 | 105.7 | 2.2 |
| 西原町 | 125,261 | △ 1.7 | 77,560 | 9.3 | 35,161 | 0.5 | 2,206 | 97.7 | 8.7 |
| 与那原町 | 38,004 | 0.9 | 42,350 | 4.0 | 19,682 | △ 0.1 | 2,152 | 95.3 | 4.1 |
| 南風原町 | 96,599 | 3.9 | 94,476 | 5.6 | 40,531 | 0.2 | 2,331 | 103.2 | 5.4 |
| 渡嘉敷村 | 3,444 | 25.6 | 1,952 | 11.5 | 694 | △ 3.3 | 2,813 | 124.6 | 15.3 |
| 座間味村 | 4,098 | △ 1.3 | 2,233 | △ 3.7 | 916 | 2.7 | 2,438 | 108.0 | △ 6.2 |
| 粟国村 | 3,157 | 35.9 | 1,589 | △ 4.0 | 668 | △ 2.2 | 2,379 | 105.3 | △ 1.8 |
| 渡名喜村 | 1,426 | △ 8.2 | 1,186 | △ 4.2 | 346 | 0.0 | 3,428 | 151.8 | △ 4.2 |
| 南大東村 | 7,399 | 11.9 | 4,341 | 1.5 | 1,266 | △ 1.5 | 3,429 | 151.9 | 3.1 |
| 北大東村 | 3,732 | 0.2 | 2,656 | 5.4 | 573 | △ 2.9 | 4,635 | 205.3 | 8.6 |
| 伊平屋村 | 5,047 | △ 2.7 | 2,806 | 4.2 | 1,122 | △ 0.4 | 2,501 | 110.8 | 4.6 |
| 伊是名村 | 6,011 | 11.0 | 3,217 | 1.8 | 1,282 | △ 3.0 | 2,509 | 111.1 | 5.0 |
| 久米島町 | 19,854 | △ 2.7 | 14,493 | 2.5 | 7,087 | △ 1.5 | 2,045 | 90.6 | 4.0 |
| 八重瀬町 | 62,500 | 3.9 | 69,140 | 3.8 | 31,205 | 0.9 | 2,216 | 98.1 | 2.9 |
| 多良間村 | 4,122 | 3.5 | 2,353 | 4.2 | 1,062 | 0.4 | 2,216 | 98.1 | 3.8 |
| 竹富町 | 16,035 | 5.6 | 9,147 | 1.9 | 3,959 | 0.4 | 2,310 | 102.3 | 1.4 |
| 与那国町 | 8,454 | 15.5 | 5,899 | 4.3 | 1,649 | △ 1.6 | 3,577 | 158.4 | 6.0 |
| (再掲) | | | | | | | | | |
| 北部 | 400,900 | 2.2 | 277,754 | 3.6 | 128,635 | 0.3 | 2,159 | 95.6 | 3.3 |
| 中部 | 1,644,027 | 2.1 | 1,387,143 | 3.7 | 643,582 | 0.3 | 2,155 | 95.4 | 3.4 |
| 南部 | 625,118 | 2.7 | 597,358 | 4.0 | 273,649 | 0.4 | 2,183 | 96.7 | 3.6 |
| 那覇 | 1,316,232 | 4.5 | 818,940 | 3.4 | 315,478 | △ 0.7 | 2,596 | 115.0 | 4.1 |
| 宮古 | 186,643 | 1.2 | 121,037 | 4.8 | 53,912 | △ 0.1 | 2,245 | 99.4 | 5.0 |
| 八重山 | 200,989 | 14.8 | 113,214 | 3.7 | 53,270 | 0.0 | 2,125 | 94.1 | 3.7 |

※市町村人口は、県統計課「推計人口」の人口を利用した(令和2年国勢調査確報値を基に推計した数値)。

※県計の人口は、総務省統計局「人口推計」の人口を用いている。

IV 統 計 表

1. 市町村内総生産
実数

(単位：百万円)

| 県 | (単位：百万円) | | | | | | | | | | | 計 |
|----------|----------------|----------------|----------------|----------------|----------------|----------------|----------------|----------------|---------------|---------------|---------------|-----------|
| | 平成23年度 2011 | 平成24年度 2012 | 平成25年度 2013 | 平成26年度 2014 | 平成27年度 2015 | 平成28年度 2016 | 平成29年度 2017 | 平成30年度 2018 | 令和元年度 2019 | 令和2年度 2020 | 令和3年度 2021 | |
| 那覇市 | 3,744,636 | 3,763,502 | 3,894,724 | 3,963,043 | 4,161,413 | 4,308,444 | 4,397,770 | 4,450,969 | 4,476,736 | 4,229,302 | 4,373,909 | 4,373,909 |
| 宜野湾市 | 1,229,510 | 1,220,181 | 1,245,026 | 1,278,174 | 1,323,004 | 1,370,814 | 1,385,595 | 1,397,134 | 1,384,665 | 1,259,669 | 1,316,232 | 1,316,232 |
| 石垣市 | 179,847 | 173,166 | 181,520 | 184,371 | 191,781 | 195,309 | 201,651 | 202,968 | 203,088 | 209,273 | 209,967 | 209,967 |
| 浦添市 | 138,435 | 136,703 | 144,871 | 145,868 | 155,157 | 158,912 | 164,046 | 166,986 | 169,690 | 152,564 | 176,500 | 176,500 |
| 名護市 | 343,255 | 362,485 | 375,709 | 370,921 | 389,902 | 390,284 | 406,222 | 396,783 | 396,577 | 390,244 | 399,244 | 399,244 |
| 糸満市 | 160,469 | 164,880 | 170,524 | 178,156 | 186,094 | 186,060 | 207,293 | 204,013 | 199,029 | 195,745 | 199,202 | 199,202 |
| 沖繩市 | 119,433 | 119,768 | 123,704 | 122,752 | 132,553 | 136,949 | 136,939 | 136,251 | 138,085 | 137,586 | 140,505 | 140,505 |
| 豊見城市 | 270,434 | 278,628 | 285,535 | 293,266 | 301,706 | 315,656 | 321,003 | 326,700 | 338,987 | 317,429 | 330,612 | 330,612 |
| うるま市 | 120,353 | 126,159 | 137,384 | 135,826 | 147,278 | 154,598 | 154,066 | 157,982 | 157,272 | 154,562 | 156,047 | 156,047 |
| 宮古島市 | 232,891 | 244,781 | 253,538 | 266,446 | 284,858 | 296,732 | 300,526 | 297,514 | 293,834 | 283,398 | 290,270 | 290,270 |
| 南城市 | 145,669 | 148,612 | 153,182 | 153,182 | 154,615 | 169,023 | 177,415 | 184,228 | 192,988 | 180,409 | 182,521 | 182,521 |
| 国頭村 | 65,434 | 63,856 | 65,787 | 68,348 | 72,061 | 80,339 | 81,483 | 84,335 | 88,396 | 84,020 | 88,353 | 88,353 |
| 大宜味村 | 12,592 | 11,719 | 11,017 | 11,629 | 12,534 | 12,060 | 12,699 | 12,588 | 13,360 | 10,283 | 11,188 | 11,188 |
| 東村 | 6,313 | 7,004 | 6,707 | 8,244 | 7,998 | 7,840 | 7,461 | 7,898 | 8,260 | 7,771 | 7,920 | 7,920 |
| 今帰仁村 | 5,229 | 5,379 | 6,696 | 6,722 | 6,720 | 6,740 | 6,513 | 5,944 | 5,638 | 5,170 | 5,321 | 5,321 |
| 本部町 | 15,604 | 15,558 | 14,812 | 15,681 | 15,684 | 18,435 | 18,664 | 18,303 | 18,832 | 16,586 | 18,992 | 18,992 |
| 恩納村 | 35,316 | 33,586 | 40,612 | 33,698 | 35,224 | 37,924 | 38,340 | 40,537 | 45,167 | 37,806 | 38,894 | 38,894 |
| 宜野座村 | 44,337 | 44,000 | 44,420 | 43,703 | 46,152 | 49,598 | 47,951 | 54,990 | 60,199 | 41,050 | 39,984 | 39,984 |
| 金武町 | 12,860 | 13,968 | 14,324 | 15,563 | 15,589 | 15,884 | 16,776 | 15,615 | 17,681 | 15,265 | 18,169 | 18,169 |
| 伊江村 | 35,291 | 33,083 | 33,815 | 34,564 | 35,939 | 35,454 | 36,329 | 36,705 | 35,941 | 38,851 | 36,828 | 36,828 |
| 読谷村 | 11,514 | 10,875 | 10,889 | 11,760 | 12,832 | 12,437 | 11,172 | 11,796 | 11,775 | 13,063 | 13,344 | 13,344 |
| 嘉手納町 | 49,434 | 51,956 | 54,561 | 54,559 | 56,872 | 63,056 | 64,331 | 64,082 | 63,951 | 61,804 | 63,876 | 63,876 |
| 北谷町 | 31,293 | 32,947 | 32,327 | 32,696 | 35,367 | 35,976 | 37,672 | 37,342 | 39,105 | 37,638 | 38,440 | 38,440 |
| 北中城村 | 65,114 | 66,473 | 73,755 | 72,645 | 73,020 | 80,171 | 80,557 | 84,439 | 87,218 | 84,680 | 85,642 | 85,642 |
| 中城村 | 26,779 | 28,400 | 29,713 | 30,090 | 33,044 | 38,507 | 37,097 | 44,974 | 42,191 | 39,837 | 43,858 | 43,858 |
| 西原町 | 38,445 | 41,811 | 49,144 | 51,653 | 55,591 | 54,201 | 57,577 | 57,759 | 58,848 | 57,229 | 56,857 | 56,857 |
| 与那原町 | 121,431 | 99,437 | 92,633 | 90,110 | 118,668 | 114,181 | 115,888 | 116,851 | 122,514 | 127,449 | 125,261 | 125,261 |
| 南風原町 | 32,171 | 31,884 | 32,886 | 33,005 | 36,431 | 35,567 | 37,451 | 37,560 | 38,588 | 37,668 | 38,004 | 38,004 |
| 渡嘉敷村 | 78,176 | 79,080 | 81,662 | 85,575 | 90,472 | 95,175 | 96,133 | 98,615 | 98,408 | 92,934 | 96,599 | 96,599 |
| 座間味村 | 2,626 | 2,769 | 3,011 | 2,935 | 3,509 | 3,268 | 3,045 | 2,816 | 2,741 | 2,742 | 3,444 | 3,444 |
| 栗国村 | 3,570 | 3,530 | 3,635 | 4,265 | 4,110 | 3,856 | 4,214 | 5,186 | 4,600 | 4,153 | 4,098 | 4,098 |
| 渡名喜村 | 1,830 | 1,912 | 2,073 | 2,389 | 2,103 | 2,033 | 2,403 | 2,475 | 2,653 | 2,323 | 3,157 | 3,157 |
| 南大東村 | 1,535 | 1,243 | 995 | 1,304 | 1,146 | 1,765 | 1,665 | 1,547 | 1,397 | 1,553 | 1,426 | 1,426 |
| 北大東村 | 5,638 | 5,269 | 6,065 | 5,259 | 5,443 | 6,997 | 5,823 | 7,239 | 8,563 | 6,614 | 7,399 | 7,399 |
| 伊平屋村 | 3,523 | 3,753 | 3,731 | 3,632 | 3,812 | 4,449 | 3,769 | 3,526 | 4,112 | 3,724 | 3,732 | 3,732 |
| 伊是名村 | 3,467 | 3,645 | 4,236 | 3,634 | 3,849 | 4,040 | 4,748 | 4,401 | 5,694 | 5,186 | 5,047 | 5,047 |
| 久米島町 | 3,814 | 3,772 | 6,012 | 5,402 | 4,329 | 4,130 | 4,039 | 4,186 | 4,624 | 5,417 | 6,011 | 6,011 |
| 八重瀬町 | 20,075 | 20,220 | 21,591 | 21,759 | 22,440 | 23,604 | 23,390 | 22,784 | 23,757 | 20,402 | 19,854 | 19,854 |
| 多良間村 | 46,466 | 48,319 | 50,134 | 51,107 | 52,371 | 53,977 | 56,927 | 56,640 | 58,373 | 60,178 | 62,500 | 62,500 |
| 竹富町 | 3,737 | 3,279 | 3,895 | 3,878 | 5,056 | 6,487 | 6,495 | 4,116 | 4,274 | 3,982 | 4,122 | 4,122 |
| 与那国町 | 15,091 | 14,635 | 15,888 | 15,078 | 16,093 | 17,122 | 17,722 | 15,986 | 15,717 | 15,184 | 16,035 | 16,035 |
| (再掲) 地域別 | 5,635 | 4,777 | 5,866 | 13,194 | 10,006 | 8,844 | 8,680 | 9,219 | 9,944 | 7,322 | 8,454 | 8,454 |
| 北部 | 346,806 | 347,469 | 364,064 | 368,756 | 382,944 | 390,602 | 411,985 | 416,976 | 426,200 | 392,193 | 400,900 | 400,900 |
| 中部 | 1,358,923 | 1,380,084 | 1,428,435 | 1,446,757 | 1,540,809 | 1,584,073 | 1,620,524 | 1,639,368 | 1,646,313 | 1,609,520 | 1,644,027 | 1,644,027 |
| 南部 | 500,830 | 507,762 | 532,658 | 538,156 | 573,729 | 607,308 | 616,956 | 626,945 | 626,945 | 608,459 | 625,118 | 625,118 |
| 那覇 | 1,229,510 | 1,220,181 | 1,245,026 | 1,278,174 | 1,323,004 | 1,370,814 | 1,385,595 | 1,397,134 | 1,384,665 | 1,259,669 | 1,316,232 | 1,316,232 |
| 宮古 | 149,406 | 151,891 | 157,916 | 157,060 | 159,671 | 175,510 | 181,910 | 188,344 | 197,262 | 184,391 | 186,643 | 186,643 |
| 八重山 | 159,161 | 156,115 | 166,625 | 174,140 | 181,256 | 184,878 | 190,448 | 192,191 | 195,351 | 175,070 | 200,989 | 200,989 |

1. 市町村内総生産

対前年度増加率 (%)

| | 平成24年度 2012 | 平成25年度 2013 | 平成26年度 2014 | 平成27年度 2015 | 平成28年度 2016 | 平成29年度 2017 | 平成30年度 2018 | 令和元年度 2019 | 令和2年度 2020 | 令和3年度 2021 | |
|----------|----------------|----------------|----------------|----------------|----------------|----------------|----------------|---------------|---------------|---------------|------|
| 県 計 | 0.5 | 3.5 | 1.8 | 5.0 | 3.5 | 2.1 | 1.2 | 0.6 | △5.5 | 3.4 | 県 計 |
| 那覇市 | △0.8 | 2.0 | 2.7 | 3.5 | 3.6 | 1.1 | 0.8 | △0.9 | △9.0 | 4.5 | 那覇市 |
| 宜野湾市 | △3.7 | 4.8 | 1.6 | 4.0 | 1.8 | 3.2 | 0.7 | 0.1 | 3.0 | 0.3 | 宜野湾市 |
| 石垣市 | △1.3 | 6.0 | 0.7 | 6.4 | 2.4 | 3.2 | 1.8 | 1.6 | △10.1 | 15.7 | 石垣市 |
| 浦添市 | 5.6 | 3.6 | △1.3 | 5.1 | 0.1 | 3.6 | 0.6 | △2.5 | △1.5 | 2.2 | 浦添市 |
| 名護市 | 2.7 | 3.4 | 4.5 | 4.5 | △0.0 | 11.4 | △1.6 | △2.4 | △1.7 | 1.8 | 名護市 |
| 糸満市 | 0.3 | 3.3 | △0.8 | 8.0 | 3.3 | △0.0 | △0.5 | 1.3 | △0.4 | 2.1 | 糸満市 |
| 沖縄市 | 3.0 | 2.5 | 2.7 | 2.9 | 4.6 | 1.7 | 1.8 | 3.8 | △6.4 | 4.2 | 沖縄市 |
| 豊見城市 | 4.8 | 8.9 | △1.1 | 8.4 | 5.0 | △0.3 | 2.5 | △0.4 | △1.7 | 1.0 | 豊見城市 |
| うるま市 | 5.1 | 3.6 | 5.1 | 6.9 | 4.2 | 1.3 | △1.0 | △1.2 | △3.6 | 2.4 | うるま市 |
| 宮古島市 | 2.0 | 3.6 | △0.5 | 0.9 | 9.3 | 5.0 | 3.8 | 4.8 | △6.5 | 1.2 | 宮古島市 |
| 南城市 | △2.4 | 3.0 | 3.9 | 5.4 | 11.5 | 1.4 | 3.5 | 4.8 | △5.0 | 5.2 | 南城市 |
| 国頭村 | △6.9 | △6.0 | 5.6 | 7.8 | △3.8 | 5.3 | △0.9 | 6.1 | △23.0 | 8.8 | 国頭村 |
| 大宜味村 | 10.9 | △4.2 | 22.9 | △3.0 | △2.0 | △4.8 | 5.9 | 4.6 | △5.9 | 1.9 | 大宜味村 |
| 東 村 | 2.9 | 24.5 | 0.4 | △0.0 | 0.3 | △3.4 | △8.7 | △5.1 | △8.3 | 2.9 | 東 村 |
| 今帰仁村 | △0.3 | △4.8 | 5.9 | 0.0 | 17.5 | 1.2 | △1.9 | 2.9 | △11.9 | 14.5 | 今帰仁村 |
| 本部町 | △4.9 | 20.9 | △17.0 | 4.5 | 7.7 | 1.1 | 5.7 | 11.4 | △16.3 | 2.9 | 本部町 |
| 恩納村 | △0.8 | 1.0 | △1.6 | 5.6 | 7.5 | △3.3 | 14.7 | 9.5 | △31.8 | △2.6 | 恩納村 |
| 宜野座村 | 8.6 | 2.5 | 8.6 | 0.2 | 1.9 | 5.6 | △6.9 | 13.2 | △13.7 | 19.0 | 宜野座村 |
| 金武町 | △6.3 | 2.2 | 2.2 | 4.0 | △1.3 | 2.5 | 1.0 | △2.1 | 8.1 | △5.2 | 金武町 |
| 伊江村 | △5.5 | 0.1 | 8.0 | 9.1 | △3.1 | △10.2 | 5.6 | △0.2 | 10.9 | 2.2 | 伊江村 |
| 読谷村 | 5.1 | 5.0 | △0.0 | 4.2 | 10.9 | 2.0 | △0.4 | △0.2 | △3.4 | 3.4 | 読谷村 |
| 嘉手納町 | 5.3 | △1.9 | 1.1 | 8.2 | 1.7 | 4.7 | △0.9 | 4.7 | △3.8 | 2.1 | 嘉手納町 |
| 北谷町 | 2.1 | 11.0 | △1.5 | 0.5 | 9.8 | 0.5 | 4.8 | 3.3 | △2.9 | 1.1 | 北谷町 |
| 北中城村 | 6.1 | 4.6 | 1.3 | 9.8 | 16.5 | △3.7 | 21.2 | △6.2 | △5.6 | 10.1 | 北中城村 |
| 中城村 | 8.8 | 17.5 | 5.1 | 7.6 | △2.5 | 6.2 | 0.8 | 1.9 | △2.8 | △0.7 | 中城村 |
| 西原町 | △18.1 | △6.8 | △2.7 | 31.7 | △3.8 | 1.5 | 0.8 | 4.8 | 4.0 | △1.7 | 西原町 |
| 与那原町 | △0.9 | 3.1 | 0.4 | 10.4 | △2.4 | 5.3 | 0.3 | 2.7 | △2.4 | 0.9 | 与那原町 |
| 南風原町 | 1.2 | 3.3 | 4.8 | 5.7 | 5.2 | 1.0 | 2.6 | △0.2 | △5.6 | 3.9 | 南風原町 |
| 渡嘉敷村 | 5.4 | 8.7 | △2.5 | 19.6 | △6.9 | △6.8 | △7.5 | 0.0 | △2.7 | 25.6 | 渡嘉敷村 |
| 鹿間味村 | △1.1 | 3.0 | 17.3 | △3.6 | △6.2 | 9.3 | 23.1 | △11.3 | △9.7 | △1.3 | 鹿間味村 |
| 栗国村 | 4.5 | 8.4 | 15.2 | △12.0 | △3.3 | 18.2 | 3.0 | 7.2 | △12.4 | 35.9 | 栗国村 |
| 渡名喜村 | △19.0 | △20.0 | 31.1 | △12.1 | 54.0 | △5.7 | △7.1 | △9.7 | 11.2 | △8.2 | 渡名喜村 |
| 南大東村 | △6.5 | 15.1 | △13.3 | 3.5 | 28.6 | △16.8 | 24.3 | 18.3 | △22.8 | 11.9 | 南大東村 |
| 北大東村 | 6.5 | △0.6 | △2.7 | 5.0 | 16.7 | △15.3 | △6.4 | 16.6 | △9.4 | 0.2 | 北大東村 |
| 伊平屋村 | 5.1 | 16.2 | △14.2 | 5.9 | 5.0 | 17.5 | △7.3 | 29.4 | △8.9 | △2.7 | 伊平屋村 |
| 伊是名村 | △1.1 | 59.4 | △10.1 | △19.9 | △4.6 | △2.2 | 3.6 | 10.5 | 17.1 | 11.0 | 伊是名村 |
| 久米島町 | 0.7 | 6.8 | 0.8 | 3.1 | 5.2 | △0.9 | △2.6 | 4.3 | △14.1 | △2.7 | 久米島町 |
| 八重瀬町 | 4.0 | 3.8 | 1.9 | 2.5 | 3.1 | 5.5 | △0.5 | 3.1 | 3.1 | 3.9 | 八重瀬町 |
| 多良間村 | △12.3 | 18.8 | △0.4 | 30.4 | 28.3 | △30.7 | △8.4 | 3.8 | △6.8 | 3.5 | 多良間村 |
| 竹富町 | △3.0 | 8.6 | △5.1 | 6.7 | 6.4 | 3.5 | △9.8 | △1.7 | △3.4 | 5.6 | 竹富町 |
| 与那国町 | △15.2 | 22.8 | 124.9 | △24.2 | △11.6 | △1.9 | 6.2 | 7.9 | △26.4 | 15.5 | 与那国町 |
| (再掲) 地域別 | | | | | | | | | | | |
| 北 部 | 0.2 | 4.8 | 1.3 | 3.8 | 2.0 | 5.5 | 1.2 | 2.2 | △8.0 | 2.2 | 北 部 |
| 中 部 | 1.6 | 3.5 | 1.3 | 6.5 | 2.8 | 2.3 | 1.2 | 0.4 | △2.2 | 2.1 | 中 部 |
| 南 部 | 1.4 | 4.9 | 1.0 | 6.6 | 5.0 | 0.8 | 1.6 | 1.6 | △2.9 | 2.7 | 南 部 |
| 那 覇 | △0.8 | 2.0 | 2.7 | 3.5 | 3.6 | 1.1 | 0.8 | △0.9 | △9.0 | 4.5 | 那 覇 |
| 宮 古 | 1.7 | 4.0 | △0.5 | 1.7 | 9.9 | 3.6 | 3.5 | 4.7 | △6.5 | 1.2 | 宮 古 |
| 八重山 | △1.9 | 6.7 | 4.5 | 4.1 | 2.0 | 3.0 | 0.9 | 1.6 | △10.4 | 14.8 | 八重山 |

1. 市町村内総生産

| | | 構成比 (%) | | | | | | | | | | | |
|----------|--|----------------|----------------|----------------|----------------|----------------|----------------|----------------|----------------|---------------|---------------|---------------|--------|
| | | 平成23年度 2011 | 平成24年度 2012 | 平成25年度 2013 | 平成26年度 2014 | 平成27年度 2015 | 平成28年度 2016 | 平成29年度 2017 | 平成30年度 2018 | 令和元年度 2019 | 令和2年度 2020 | 令和3年度 2021 | 県計 |
| 県計 | | 100.00 | 100.00 | 100.00 | 100.00 | 100.00 | 100.00 | 100.00 | 100.00 | 100.00 | 100.00 | 100.00 | 100.00 |
| 那覇市 | | 32.83 | 32.42 | 31.97 | 32.25 | 31.79 | 31.82 | 31.51 | 31.39 | 30.93 | 29.78 | 30.09 | 那覇市 |
| 宜野湾市 | | 4.80 | 4.60 | 4.66 | 4.65 | 4.61 | 4.53 | 4.59 | 4.56 | 4.54 | 4.95 | 4.80 | 宜野湾市 |
| 石垣市 | | 3.70 | 3.63 | 3.72 | 3.68 | 3.73 | 3.69 | 3.73 | 3.75 | 3.79 | 3.61 | 4.04 | 石垣市 |
| 浦添市 | | 9.17 | 9.63 | 9.65 | 9.36 | 9.37 | 9.06 | 9.19 | 9.14 | 8.86 | 9.24 | 9.13 | 浦添市 |
| 名護市 | | 4.29 | 4.38 | 4.38 | 4.50 | 4.47 | 4.32 | 4.71 | 4.58 | 4.45 | 4.63 | 4.55 | 名護市 |
| 糸満市 | | 3.19 | 3.18 | 3.18 | 3.10 | 3.19 | 3.18 | 3.11 | 3.06 | 3.08 | 3.25 | 3.21 | 糸満市 |
| 沖繩市 | | 7.22 | 7.40 | 7.33 | 7.40 | 7.25 | 7.33 | 7.30 | 7.34 | 7.57 | 7.51 | 7.56 | 沖繩市 |
| 豊見城市 | | 3.21 | 3.35 | 3.53 | 3.43 | 3.54 | 3.59 | 3.50 | 3.55 | 3.51 | 3.65 | 3.57 | 豊見城市 |
| うるま市 | | 6.22 | 6.50 | 6.51 | 6.72 | 6.85 | 6.89 | 6.83 | 6.68 | 6.56 | 6.70 | 6.64 | うるま市 |
| 宮古島市 | | 3.89 | 3.95 | 3.95 | 3.87 | 3.72 | 3.92 | 4.03 | 4.14 | 4.31 | 4.27 | 4.17 | 宮古島市 |
| 南城市 | | 1.75 | 1.70 | 1.69 | 1.72 | 1.73 | 1.86 | 1.85 | 1.89 | 1.97 | 1.99 | 2.02 | 南城市 |
| 国頭村 | | 0.34 | 0.31 | 0.28 | 0.29 | 0.30 | 0.28 | 0.29 | 0.28 | 0.30 | 0.24 | 0.26 | 国頭村 |
| 大宜味村 | | 0.17 | 0.19 | 0.17 | 0.21 | 0.19 | 0.18 | 0.17 | 0.18 | 0.18 | 0.18 | 0.18 | 大宜味村 |
| 東村 | | 0.14 | 0.14 | 0.17 | 0.17 | 0.16 | 0.16 | 0.15 | 0.13 | 0.13 | 0.12 | 0.12 | 東村 |
| 今帰仁村 | | 0.42 | 0.41 | 0.38 | 0.40 | 0.38 | 0.43 | 0.42 | 0.41 | 0.42 | 0.39 | 0.43 | 今帰仁村 |
| 本部町 | | 0.94 | 0.89 | 1.04 | 0.85 | 0.85 | 0.88 | 0.87 | 0.91 | 1.01 | 0.89 | 0.89 | 本部町 |
| 恩納村 | | 1.18 | 1.17 | 1.14 | 1.10 | 1.11 | 1.15 | 1.09 | 1.24 | 1.34 | 0.97 | 0.91 | 恩納村 |
| 宜野座村 | | 0.34 | 0.37 | 0.37 | 0.39 | 0.37 | 0.37 | 0.38 | 0.35 | 0.39 | 0.36 | 0.42 | 宜野座村 |
| 金武町 | | 0.94 | 0.88 | 0.87 | 0.87 | 0.86 | 0.82 | 0.83 | 0.82 | 0.80 | 0.92 | 0.84 | 金武町 |
| 伊江村 | | 0.31 | 0.29 | 0.28 | 0.30 | 0.31 | 0.29 | 0.25 | 0.27 | 0.26 | 0.31 | 0.31 | 伊江村 |
| 読谷村 | | 1.32 | 1.38 | 1.40 | 1.38 | 1.37 | 1.46 | 1.46 | 1.44 | 1.43 | 1.46 | 1.46 | 読谷村 |
| 嘉手納町 | | 0.84 | 0.88 | 0.83 | 0.83 | 0.85 | 0.84 | 0.86 | 0.84 | 0.87 | 0.89 | 0.88 | 嘉手納町 |
| 北谷町 | | 1.74 | 1.77 | 1.89 | 1.83 | 1.75 | 1.86 | 1.83 | 1.90 | 1.95 | 2.00 | 1.96 | 北谷町 |
| 北中城村 | | 0.72 | 0.75 | 0.76 | 0.76 | 0.79 | 0.89 | 0.84 | 1.01 | 0.94 | 0.94 | 1.00 | 北中城村 |
| 中城村 | | 1.03 | 1.11 | 1.26 | 1.30 | 1.34 | 1.26 | 1.31 | 1.31 | 1.30 | 1.35 | 1.30 | 中城村 |
| 西原町 | | 3.24 | 2.64 | 2.38 | 2.27 | 2.85 | 2.65 | 2.64 | 2.63 | 2.74 | 3.01 | 2.86 | 西原町 |
| 与那原町 | | 0.86 | 0.85 | 0.84 | 0.83 | 0.88 | 0.83 | 0.85 | 0.84 | 0.86 | 0.89 | 0.87 | 与那原町 |
| 南風原町 | | 2.09 | 2.10 | 2.10 | 2.16 | 2.17 | 2.21 | 2.19 | 2.22 | 2.20 | 2.20 | 2.21 | 南風原町 |
| 渡嘉敷村 | | 0.07 | 0.07 | 0.08 | 0.07 | 0.08 | 0.08 | 0.07 | 0.06 | 0.06 | 0.06 | 0.08 | 渡嘉敷村 |
| 座間味村 | | 0.10 | 0.09 | 0.09 | 0.11 | 0.10 | 0.09 | 0.10 | 0.12 | 0.10 | 0.10 | 0.09 | 座間味村 |
| 栗国村 | | 0.05 | 0.05 | 0.05 | 0.06 | 0.05 | 0.05 | 0.05 | 0.06 | 0.06 | 0.05 | 0.07 | 栗国村 |
| 渡名喜村 | | 0.04 | 0.03 | 0.03 | 0.03 | 0.03 | 0.04 | 0.04 | 0.03 | 0.03 | 0.04 | 0.03 | 渡名喜村 |
| 南大東村 | | 0.15 | 0.14 | 0.16 | 0.13 | 0.13 | 0.16 | 0.13 | 0.16 | 0.19 | 0.16 | 0.17 | 南大東村 |
| 北大東村 | | 0.09 | 0.10 | 0.10 | 0.09 | 0.09 | 0.10 | 0.09 | 0.08 | 0.09 | 0.09 | 0.09 | 北大東村 |
| 伊平屋村 | | 0.09 | 0.10 | 0.11 | 0.09 | 0.09 | 0.09 | 0.11 | 0.10 | 0.13 | 0.12 | 0.12 | 伊平屋村 |
| 伊是名村 | | 0.10 | 0.10 | 0.15 | 0.14 | 0.10 | 0.10 | 0.09 | 0.09 | 0.10 | 0.13 | 0.14 | 伊是名村 |
| 久米島町 | | 0.54 | 0.54 | 0.55 | 0.55 | 0.54 | 0.55 | 0.53 | 0.51 | 0.53 | 0.48 | 0.45 | 久米島町 |
| 八重瀬町 | | 1.24 | 1.28 | 1.29 | 1.29 | 1.26 | 1.25 | 1.29 | 1.27 | 1.30 | 1.42 | 1.43 | 八重瀬町 |
| 多良間村 | | 0.10 | 0.09 | 0.10 | 0.10 | 0.12 | 0.15 | 0.10 | 0.09 | 0.10 | 0.09 | 0.09 | 多良間村 |
| 竹富町 | | 0.40 | 0.39 | 0.41 | 0.38 | 0.39 | 0.40 | 0.40 | 0.36 | 0.35 | 0.36 | 0.37 | 竹富町 |
| 与那国町 | | 0.15 | 0.13 | 0.15 | 0.33 | 0.24 | 0.21 | 0.20 | 0.21 | 0.22 | 0.17 | 0.19 | 与那国町 |
| (再掲) 地域別 | | | | | | | | | | | | | |
| 北部 | | 9.26 | 9.23 | 9.35 | 9.30 | 9.20 | 9.07 | 9.37 | 9.37 | 9.52 | 9.27 | 9.17 | 北部 |
| 中部 | | 36.29 | 36.67 | 36.68 | 36.51 | 37.03 | 36.77 | 36.85 | 36.83 | 36.77 | 38.06 | 37.59 | 中部 |
| 南部 | | 13.37 | 13.49 | 13.68 | 13.58 | 13.79 | 13.99 | 13.81 | 13.86 | 14.00 | 14.39 | 14.29 | 南部 |
| 那覇 | | 32.83 | 32.42 | 31.97 | 32.25 | 31.79 | 31.82 | 31.51 | 31.39 | 30.93 | 29.78 | 30.09 | 那覇 |
| 宮古 | | 3.99 | 4.04 | 4.05 | 3.96 | 3.84 | 4.07 | 4.14 | 4.23 | 4.41 | 4.36 | 4.27 | 宮古 |
| 八重山 | | 4.25 | 4.15 | 4.28 | 4.39 | 4.36 | 4.29 | 4.33 | 4.32 | 4.36 | 4.14 | 4.60 | 八重山 |

2. 市町村民所得
実数

(単位：百万円)

| 県 計 | (単位：百万円) | | | | | | | | | | | 県 計 |
|----------|----------------|----------------|----------------|----------------|----------------|----------------|----------------|----------------|---------------|---------------|---------------|-----|
| | 平成23年度 2011 | 平成24年度 2012 | 平成25年度 2013 | 平成26年度 2014 | 平成27年度 2015 | 平成28年度 2016 | 平成29年度 2017 | 平成30年度 2018 | 令和元年度 2019 | 令和2年度 2020 | 令和3年度 2021 | |
| 那覇市 | 2,853,142 | 2,851,456 | 2,982,403 | 2,985,446 | 3,152,745 | 3,293,774 | 3,352,967 | 3,378,820 | 3,414,120 | 3,197,328 | 3,315,446 | |
| 宜野湾市 | 736,839 | 737,358 | 779,705 | 771,306 | 814,512 | 849,323 | 853,925 | 868,974 | 872,564 | 792,088 | 818,940 | |
| 石垣市 | 185,848 | 186,342 | 194,936 | 195,860 | 204,667 | 212,725 | 217,562 | 217,231 | 218,879 | 210,333 | 216,786 | |
| 浦添市 | 93,447 | 94,435 | 99,421 | 100,178 | 106,106 | 109,528 | 109,002 | 107,527 | 106,232 | 94,560 | 98,168 | |
| 名護市 | 253,073 | 248,628 | 258,891 | 255,822 | 269,966 | 280,521 | 289,177 | 288,364 | 291,545 | 274,394 | 279,401 | |
| 糸満市 | 115,958 | 115,894 | 123,004 | 121,742 | 128,388 | 134,583 | 137,240 | 137,861 | 137,757 | 128,371 | 131,933 | |
| 沖繩市 | 102,873 | 103,280 | 107,717 | 110,855 | 118,377 | 124,275 | 126,597 | 126,660 | 126,284 | 119,424 | 123,352 | |
| 豊見城市 | 247,107 | 244,185 | 250,207 | 248,974 | 259,562 | 269,800 | 276,652 | 281,132 | 285,916 | 277,669 | 290,825 | |
| うるま市 | 116,744 | 116,296 | 121,966 | 123,028 | 129,771 | 136,937 | 142,859 | 146,006 | 148,626 | 141,517 | 147,183 | |
| 宮古島市 | 190,334 | 189,007 | 195,992 | 197,350 | 206,600 | 212,357 | 217,442 | 218,864 | 221,762 | 210,053 | 219,766 | |
| 南城市 | 69,427 | 70,582 | 73,984 | 76,508 | 81,681 | 85,795 | 89,191 | 89,817 | 91,796 | 88,713 | 92,407 | |
| 国頭村 | 9,403 | 9,517 | 9,435 | 9,440 | 9,745 | 10,615 | 10,366 | 9,704 | 9,933 | 9,389 | 9,799 | |
| 大宜味村 | 5,043 | 5,144 | 5,255 | 5,140 | 5,364 | 5,945 | 5,789 | 6,020 | 5,912 | 5,710 | 5,886 | |
| 東 村 | 3,556 | 4,180 | 4,372 | 4,439 | 4,529 | 3,694 | 3,923 | 3,778 | 3,635 | 3,398 | 3,461 | |
| 今帰仁村 | 12,741 | 12,858 | 13,263 | 13,359 | 14,524 | 15,506 | 15,689 | 15,649 | 15,513 | 14,849 | 15,589 | |
| 本部町 | 21,656 | 21,328 | 22,336 | 22,580 | 24,106 | 26,042 | 26,040 | 26,102 | 26,285 | 24,361 | 25,418 | |
| 恩納村 | 23,402 | 23,908 | 26,613 | 26,591 | 29,647 | 30,945 | 30,739 | 30,409 | 29,590 | 26,119 | 26,442 | |
| 宜野座村 | 13,035 | 13,004 | 13,009 | 12,929 | 13,509 | 14,232 | 14,838 | 14,719 | 15,029 | 15,480 | 16,108 | |
| 金武町 | 22,297 | 22,763 | 23,388 | 23,342 | 24,708 | 25,633 | 26,083 | 25,980 | 26,512 | 26,279 | 27,879 | |
| 伊江村 | 8,509 | 8,944 | 9,186 | 9,205 | 9,586 | 10,222 | 9,553 | 9,222 | 9,112 | 8,418 | 9,216 | |
| 読谷村 | 72,219 | 71,666 | 73,401 | 73,782 | 79,213 | 83,265 | 85,560 | 86,262 | 86,523 | 83,507 | 86,636 | |
| 嘉手納町 | 37,346 | 37,861 | 38,789 | 39,316 | 40,885 | 42,146 | 42,535 | 42,838 | 43,551 | 42,813 | 43,905 | |
| 北谷町 | 69,210 | 69,155 | 72,040 | 70,924 | 75,769 | 78,735 | 79,610 | 80,029 | 80,212 | 75,124 | 76,231 | |
| 北中城村 | 31,625 | 31,771 | 32,374 | 33,194 | 37,240 | 41,338 | 41,338 | 41,733 | 43,908 | 41,425 | 42,599 | |
| 中城村 | 36,689 | 38,451 | 40,896 | 42,902 | 47,196 | 49,188 | 51,310 | 51,942 | 52,727 | 51,740 | 53,434 | |
| 西原町 | 70,196 | 69,074 | 71,363 | 71,269 | 76,247 | 78,811 | 80,627 | 80,600 | 81,102 | 70,972 | 77,560 | |
| 与那原町 | 32,473 | 33,527 | 35,687 | 36,910 | 39,029 | 40,277 | 41,427 | 41,658 | 42,149 | 40,715 | 42,350 | |
| 南風原町 | 74,264 | 74,050 | 78,204 | 80,606 | 84,765 | 89,891 | 92,402 | 94,494 | 96,378 | 89,424 | 94,476 | |
| 渡嘉敷村 | 2,017 | 1,832 | 2,044 | 2,036 | 2,106 | 2,175 | 2,217 | 2,003 | 2,131 | 1,751 | 1,952 | |
| 座間味村 | 2,009 | 2,062 | 2,139 | 2,176 | 2,380 | 2,345 | 2,437 | 2,749 | 2,440 | 2,319 | 2,233 | |
| 栗国村 | 1,719 | 1,631 | 1,614 | 1,564 | 1,652 | 1,661 | 1,631 | 1,452 | 1,554 | 1,655 | 1,589 | |
| 渡名喜村 | 1,299 | 1,232 | 1,173 | 1,237 | 1,272 | 1,312 | 1,277 | 1,558 | 1,280 | 1,238 | 1,186 | |
| 南大東村 | 4,363 | 4,133 | 4,233 | 4,153 | 4,108 | 5,068 | 4,843 | 5,181 | 4,741 | 4,275 | 4,341 | |
| 北大東村 | 2,749 | 2,886 | 2,978 | 2,771 | 2,616 | 3,002 | 2,921 | 2,752 | 2,752 | 2,656 | 2,656 | |
| 伊平屋村 | 2,412 | 2,372 | 2,413 | 2,230 | 2,520 | 2,610 | 2,656 | 2,787 | 2,859 | 2,692 | 2,806 | |
| 伊是名村 | 3,403 | 3,294 | 3,456 | 3,430 | 3,444 | 3,608 | 3,576 | 2,780 | 3,443 | 3,160 | 3,217 | |
| 久米島町 | 14,956 | 15,091 | 15,440 | 15,698 | 16,046 | 16,427 | 16,293 | 16,056 | 16,062 | 14,139 | 14,493 | |
| 八重瀬町 | 48,706 | 49,582 | 52,467 | 53,684 | 57,039 | 61,454 | 64,427 | 65,452 | 68,340 | 66,636 | 69,140 | |
| 多良間村 | 2,268 | 2,278 | 2,411 | 2,408 | 2,424 | 2,724 | 2,640 | 2,262 | 2,427 | 2,259 | 2,353 | |
| 竹富町 | 8,290 | 8,456 | 9,166 | 8,920 | 9,611 | 10,632 | 10,267 | 9,666 | 10,038 | 8,978 | 9,147 | |
| 与那国町 | 3,995 | 4,132 | 4,514 | 4,797 | 5,741 | 7,583 | 7,319 | 7,157 | 6,521 | 5,654 | 5,899 | |
| (再掲) 地域別 | | | | | | | | | | | | |
| 北 部 | 241,395 | 243,206 | 255,730 | 254,427 | 270,070 | 283,235 | 286,492 | 285,011 | 285,580 | 268,226 | 277,754 | |
| 中 部 | 1,193,647 | 1,186,140 | 1,228,889 | 1,229,393 | 1,297,345 | 1,347,769 | 1,381,813 | 1,388,995 | 1,406,125 | 1,338,030 | 1,387,143 | |
| 南 部 | 473,599 | 476,184 | 499,646 | 511,226 | 540,842 | 570,619 | 588,522 | 596,132 | 604,533 | 574,325 | 597,358 | |
| 那 覇 | 736,839 | 737,358 | 779,705 | 771,306 | 814,512 | 849,323 | 853,925 | 868,974 | 872,564 | 792,088 | 818,940 | |
| 宮 古 | 101,930 | 101,545 | 105,332 | 105,199 | 108,518 | 115,085 | 115,637 | 115,358 | 122,527 | 115,467 | 121,037 | |
| 八重山 | 105,732 | 107,023 | 113,101 | 113,895 | 121,458 | 127,743 | 126,578 | 124,350 | 122,791 | 109,192 | 113,214 | |

2. 市町村民所得

対前年度増加率 (%)

| | 平成24年度 2012 | 平成25年度 2013 | 平成26年度 2014 | 平成27年度 2015 | 平成28年度 2016 | 平成29年度 2017 | 平成30年度 2018 | 令和元年度 2019 | 令和2年度 2020 | 令和3年度 2021 | 県 計 |
|----------|----------------|----------------|----------------|----------------|----------------|----------------|----------------|---------------|---------------|---------------|---------|
| 県 計 | △ 0.1 | 4.6 | 0.1 | 5.6 | 4.5 | 1.8 | 0.8 | 1.0 | △ 6.3 | 3.7 | 那 覇 市 |
| 那 覇 市 | 0.1 | 5.7 | △ 1.1 | 5.6 | 4.3 | 0.5 | 1.8 | 0.4 | △ 9.2 | 3.4 | 宜 野 湾 市 |
| 宜 野 湾 市 | 0.3 | 4.6 | 0.5 | 4.5 | 3.9 | 2.3 | △ 0.2 | 0.8 | △ 3.9 | 3.1 | 石 垣 市 |
| 石 垣 市 | 1.1 | 5.3 | 0.8 | 5.9 | 3.2 | △ 0.5 | △ 1.4 | △ 1.2 | △ 11.0 | 3.8 | 浦 添 市 |
| 浦 添 市 | △ 1.8 | 4.1 | △ 1.2 | 5.5 | 3.9 | 3.1 | △ 0.3 | 1.1 | △ 5.9 | 1.8 | 名 護 市 |
| 名 護 市 | △ 0.0 | 6.1 | △ 1.0 | 5.5 | 4.8 | 2.0 | 0.5 | △ 0.1 | △ 6.8 | 2.8 | 糸 満 市 |
| 糸 満 市 | 0.4 | 4.3 | 2.9 | 6.8 | 5.0 | 1.9 | 0.0 | △ 0.3 | △ 5.4 | 3.3 | 沖 縄 市 |
| 沖 縄 市 | △ 1.2 | 2.5 | △ 0.5 | 4.3 | 3.9 | 2.5 | 1.6 | 1.7 | △ 2.9 | 4.7 | 豊 見 城 市 |
| 豊 見 城 市 | △ 0.4 | 4.9 | 0.9 | 5.5 | 5.5 | 4.3 | 2.2 | 1.8 | △ 4.8 | 4.0 | うる ま 市 |
| うる ま 市 | △ 0.7 | 3.7 | 0.7 | 4.7 | 2.8 | 2.4 | 0.7 | 1.3 | △ 5.3 | 4.6 | 宮 古 島 市 |
| 宮 古 島 市 | △ 0.4 | 3.7 | △ 0.1 | 3.2 | 5.9 | 0.6 | 0.1 | 6.2 | △ 5.7 | 4.8 | 南 城 市 |
| 南 城 市 | 1.7 | 4.8 | 3.4 | 6.8 | 5.0 | 4.0 | 0.7 | 2.2 | △ 3.4 | 4.2 | 国 頭 村 |
| 国 頭 村 | 1.2 | △ 0.9 | 0.1 | 3.2 | 8.9 | △ 2.3 | △ 6.4 | 2.4 | △ 5.5 | 4.4 | 大 宜 味 村 |
| 大 宜 味 村 | 2.0 | 2.2 | △ 2.2 | 4.4 | 10.8 | △ 2.6 | 4.0 | △ 1.8 | △ 3.4 | 3.1 | 東 村 |
| 東 村 | 17.5 | 4.6 | 1.5 | 2.0 | △ 18.4 | 6.2 | △ 3.7 | △ 3.8 | △ 6.5 | 1.9 | 今 帰 仁 村 |
| 今 帰 仁 村 | 0.9 | 3.1 | 0.7 | 8.7 | 6.8 | 1.2 | △ 0.3 | △ 0.9 | △ 4.3 | 5.0 | 本 部 町 |
| 本 部 町 | △ 1.5 | 4.7 | 1.1 | 6.8 | 6.4 | 1.6 | 0.2 | 0.7 | △ 7.3 | 4.3 | 恩 納 村 |
| 恩 納 村 | 2.2 | 11.3 | △ 0.1 | 11.5 | 4.4 | △ 0.7 | △ 1.1 | △ 2.7 | △ 11.7 | 1.2 | 宜 野 座 村 |
| 宜 野 座 村 | △ 0.2 | 0.0 | △ 0.6 | 4.5 | 5.4 | 4.3 | △ 0.8 | 2.1 | 3.0 | 4.1 | 金 武 町 |
| 金 武 町 | 2.1 | 2.7 | △ 0.2 | 5.9 | 3.7 | 1.8 | △ 0.4 | 2.0 | △ 0.9 | 6.1 | 伊 江 村 |
| 伊 江 村 | 5.1 | 2.7 | 0.2 | 4.1 | 6.6 | △ 6.5 | △ 3.5 | △ 1.2 | △ 7.6 | 9.5 | 読 谷 村 |
| 読 谷 村 | △ 0.8 | 2.4 | 0.5 | 7.4 | 5.1 | 2.8 | 0.8 | 0.3 | △ 3.5 | 3.7 | 嘉 手 納 町 |
| 嘉 手 納 町 | 1.4 | 2.5 | 1.4 | 4.0 | 3.1 | 0.9 | 0.7 | 1.7 | △ 1.7 | 2.6 | 北 谷 町 |
| 北 谷 町 | △ 0.1 | 4.2 | △ 1.5 | 6.8 | 3.9 | 1.1 | 0.5 | 0.2 | △ 6.3 | 1.5 | 北 中 城 村 |
| 北 中 城 村 | 0.5 | 1.9 | 2.5 | 12.2 | 8.0 | 2.8 | 1.0 | 5.2 | △ 5.7 | 2.8 | 中 城 村 |
| 中 城 村 | 4.8 | 6.4 | 4.9 | 10.0 | 4.2 | 2.3 | 1.2 | 1.5 | △ 1.9 | 3.3 | 西 原 町 |
| 西 原 町 | △ 1.6 | 3.3 | △ 0.1 | 7.0 | 3.4 | 2.3 | △ 0.0 | 0.6 | △ 12.5 | 9.3 | 与 那 原 町 |
| 与 那 原 町 | 3.2 | 6.4 | 3.4 | 5.7 | 3.2 | 2.9 | 0.6 | 1.2 | △ 3.4 | 4.0 | 南 風 原 町 |
| 南 風 原 町 | △ 0.3 | 5.6 | 3.1 | 5.2 | 6.0 | 2.8 | 2.3 | 2.0 | △ 7.2 | 5.6 | 渡 嘉 敷 村 |
| 渡 嘉 敷 村 | △ 9.2 | 11.6 | △ 0.4 | 3.4 | 3.3 | 3.9 | △ 9.7 | 6.4 | △ 17.8 | 11.5 | 座 間 味 村 |
| 座 間 味 村 | 2.6 | 3.7 | 1.7 | 9.4 | △ 1.5 | 3.9 | 12.8 | △ 11.2 | △ 5.0 | △ 3.7 | 栗 国 村 |
| 栗 国 村 | △ 5.1 | △ 1.0 | △ 3.1 | 5.6 | 0.5 | △ 1.8 | △ 11.0 | 7.0 | 6.5 | △ 4.0 | 渡 名 喜 村 |
| 渡 名 喜 村 | △ 5.2 | △ 4.8 | 5.5 | 2.8 | 3.1 | △ 2.7 | 22.0 | △ 17.8 | △ 3.3 | △ 4.2 | 南 大 東 村 |
| 南 大 東 村 | △ 5.3 | 2.4 | △ 1.9 | △ 1.1 | 23.4 | △ 4.4 | 7.0 | △ 8.5 | △ 9.8 | 1.5 | 北 大 東 村 |
| 北 大 東 村 | 5.0 | 3.2 | △ 7.0 | △ 5.6 | 14.8 | △ 2.7 | 4.3 | △ 9.7 | △ 8.5 | 5.4 | 伊 平 屋 村 |
| 伊 平 屋 村 | △ 1.7 | 1.7 | △ 7.6 | 13.0 | 3.6 | 1.8 | 4.9 | 2.6 | △ 5.8 | 4.2 | 伊 是 名 村 |
| 伊 是 名 村 | △ 3.2 | 4.9 | △ 0.8 | 0.4 | 4.8 | △ 0.9 | △ 22.3 | 23.8 | △ 8.2 | 1.8 | 久 米 島 町 |
| 久 米 島 町 | 0.9 | 2.3 | 1.7 | 2.2 | 2.4 | △ 0.8 | △ 1.5 | 0.0 | △ 12.0 | 2.5 | 八 重 瀬 町 |
| 八 重 瀬 町 | 1.8 | 5.8 | 2.3 | 6.2 | 7.7 | 4.8 | 1.6 | 4.4 | △ 2.5 | 3.8 | 多 良 間 村 |
| 多 良 間 村 | 0.4 | 5.8 | △ 0.1 | 0.7 | 12.4 | △ 3.1 | △ 14.3 | 7.3 | △ 6.9 | 4.2 | 竹 富 町 |
| 竹 富 町 | 2.0 | 8.4 | △ 2.7 | 7.7 | 10.6 | △ 3.5 | △ 5.8 | 3.8 | △ 10.6 | 1.9 | 与 那 国 町 |
| 与 那 国 町 | 3.4 | 9.2 | 6.3 | 19.7 | 32.1 | △ 3.5 | △ 2.2 | △ 8.9 | △ 13.3 | 4.3 | 北 部 |
| (再掲) 地域別 | | | | | | | | | | | 中 部 |
| 北 部 | 0.8 | 5.1 | △ 0.5 | 6.1 | 4.9 | 1.1 | △ 0.5 | 0.2 | △ 6.1 | 3.6 | 南 部 |
| 中 部 | △ 0.6 | 3.6 | 0.0 | 5.5 | 3.9 | 2.5 | 0.5 | 1.2 | △ 4.8 | 3.7 | 那 覇 |
| 南 部 | 0.5 | 4.9 | 2.3 | 5.8 | 5.5 | 3.1 | 1.3 | 1.4 | △ 5.0 | 4.0 | 宮 古 |
| 那 覇 | 0.1 | 5.7 | △ 1.1 | 5.6 | 4.3 | 0.5 | 1.8 | 0.4 | △ 9.2 | 3.4 | 八 重 山 |
| 宮 古 | △ 0.4 | 3.7 | △ 0.1 | 3.2 | 6.1 | 0.5 | △ 0.2 | 6.2 | △ 5.8 | 4.8 | 与 那 国 町 |
| 八 重 山 | 1.2 | 5.7 | 0.7 | 6.6 | 5.2 | △ 0.9 | △ 1.8 | △ 1.3 | △ 11.1 | 3.7 | |

2. 市町村民所得
構成比 (%)

| | 平成23年度 2011 | 平成24年度 2012 | 平成25年度 2013 | 平成26年度 2014 | 平成27年度 2015 | 平成28年度 2016 | 平成29年度 2017 | 平成30年度 2018 | 令和元年度 2019 | 令和2年度 2020 | 令和3年度 2021 | 県計 |
|----------|----------------|----------------|----------------|----------------|----------------|----------------|----------------|----------------|---------------|---------------|---------------|--------|
| 県計 | 100.00 | 100.00 | 100.00 | 100.00 | 100.00 | 100.00 | 100.00 | 100.00 | 100.00 | 100.00 | 100.00 | 100.00 |
| 那覇市 | 25.83 | 25.86 | 26.14 | 25.84 | 25.84 | 25.79 | 25.47 | 25.72 | 25.56 | 24.77 | 24.70 | 那覇市 |
| 宜野湾市 | 6.51 | 6.53 | 6.54 | 6.56 | 6.49 | 6.46 | 6.49 | 6.43 | 6.41 | 6.58 | 6.54 | 宜野湾市 |
| 石垣市 | 3.28 | 3.31 | 3.33 | 3.36 | 3.37 | 3.33 | 3.25 | 3.18 | 3.11 | 2.96 | 2.96 | 石垣市 |
| 浦添市 | 8.87 | 8.72 | 8.68 | 8.57 | 8.56 | 8.52 | 8.62 | 8.53 | 8.54 | 8.58 | 8.43 | 浦添市 |
| 名護市 | 4.06 | 4.06 | 4.12 | 4.08 | 4.07 | 4.09 | 4.09 | 4.08 | 4.03 | 4.01 | 3.98 | 名護市 |
| 糸満市 | 3.61 | 3.62 | 3.61 | 3.71 | 3.75 | 3.77 | 3.78 | 3.75 | 3.70 | 3.74 | 3.72 | 糸満市 |
| 沖繩市 | 8.66 | 8.56 | 8.39 | 8.34 | 8.23 | 8.19 | 8.25 | 8.32 | 8.37 | 8.68 | 8.77 | 沖繩市 |
| 豊見城市 | 4.09 | 4.08 | 4.09 | 4.12 | 4.12 | 4.16 | 4.26 | 4.32 | 4.35 | 4.43 | 4.44 | 豊見城市 |
| うるま市 | 6.67 | 6.63 | 6.57 | 6.61 | 6.55 | 6.45 | 6.49 | 6.48 | 6.50 | 6.57 | 6.63 | うるま市 |
| 宮古島市 | 3.49 | 3.48 | 3.45 | 3.44 | 3.37 | 3.41 | 3.37 | 3.35 | 3.52 | 3.54 | 3.58 | 宮古島市 |
| 南城市 | 2.43 | 2.48 | 2.48 | 2.56 | 2.59 | 2.60 | 2.66 | 2.66 | 2.69 | 2.77 | 2.79 | 南城市 |
| 国頭村 | 0.33 | 0.33 | 0.32 | 0.32 | 0.31 | 0.32 | 0.31 | 0.31 | 0.29 | 0.29 | 0.30 | 国頭村 |
| 大宜味村 | 0.18 | 0.18 | 0.18 | 0.17 | 0.17 | 0.18 | 0.17 | 0.18 | 0.17 | 0.18 | 0.18 | 大宜味村 |
| 東村 | 0.12 | 0.15 | 0.15 | 0.15 | 0.14 | 0.11 | 0.12 | 0.11 | 0.11 | 0.11 | 0.10 | 東村 |
| 今帰仁村 | 0.45 | 0.45 | 0.44 | 0.45 | 0.46 | 0.47 | 0.47 | 0.46 | 0.45 | 0.46 | 0.47 | 今帰仁村 |
| 本部町 | 0.76 | 0.75 | 0.75 | 0.76 | 0.76 | 0.78 | 0.78 | 0.77 | 0.77 | 0.76 | 0.77 | 本部町 |
| 恩納村 | 0.82 | 0.84 | 0.89 | 0.89 | 0.94 | 0.94 | 0.92 | 0.90 | 0.87 | 0.82 | 0.80 | 恩納村 |
| 宜野座村 | 0.46 | 0.46 | 0.44 | 0.43 | 0.43 | 0.43 | 0.44 | 0.44 | 0.44 | 0.48 | 0.49 | 宜野座村 |
| 金武町 | 0.78 | 0.80 | 0.78 | 0.78 | 0.78 | 0.78 | 0.78 | 0.77 | 0.78 | 0.82 | 0.84 | 金武町 |
| 伊江村 | 0.30 | 0.31 | 0.31 | 0.31 | 0.30 | 0.31 | 0.28 | 0.27 | 0.27 | 0.26 | 0.28 | 伊江村 |
| 読谷村 | 2.53 | 2.51 | 2.46 | 2.47 | 2.51 | 2.53 | 2.55 | 2.55 | 2.53 | 2.61 | 2.61 | 読谷村 |
| 嘉手納町 | 1.31 | 1.33 | 1.30 | 1.32 | 1.30 | 1.28 | 1.27 | 1.27 | 1.28 | 1.34 | 1.32 | 嘉手納町 |
| 北谷町 | 2.43 | 2.43 | 2.42 | 2.38 | 2.40 | 2.39 | 2.37 | 2.37 | 2.35 | 2.35 | 2.30 | 北谷町 |
| 北中城村 | 1.11 | 1.11 | 1.09 | 1.11 | 1.18 | 1.22 | 1.23 | 1.24 | 1.29 | 1.30 | 1.28 | 北中城村 |
| 中城村 | 1.29 | 1.35 | 1.37 | 1.44 | 1.50 | 1.49 | 1.53 | 1.54 | 1.54 | 1.62 | 1.61 | 中城村 |
| 西原町 | 2.46 | 2.42 | 2.39 | 2.39 | 2.42 | 2.39 | 2.40 | 2.39 | 2.38 | 2.22 | 2.34 | 西原町 |
| 与那原町 | 1.14 | 1.18 | 1.20 | 1.24 | 1.24 | 1.22 | 1.24 | 1.23 | 1.23 | 1.27 | 1.28 | 与那原町 |
| 南風原町 | 2.60 | 2.60 | 2.62 | 2.70 | 2.69 | 2.73 | 2.76 | 2.80 | 2.82 | 2.80 | 2.85 | 南風原町 |
| 渡嘉敷村 | 0.07 | 0.06 | 0.07 | 0.07 | 0.07 | 0.07 | 0.07 | 0.06 | 0.06 | 0.05 | 0.06 | 渡嘉敷村 |
| 座間味村 | 0.07 | 0.07 | 0.07 | 0.07 | 0.08 | 0.07 | 0.07 | 0.08 | 0.07 | 0.07 | 0.07 | 座間味村 |
| 粟国村 | 0.06 | 0.06 | 0.05 | 0.05 | 0.05 | 0.05 | 0.05 | 0.04 | 0.05 | 0.05 | 0.05 | 粟国村 |
| 渡名喜村 | 0.05 | 0.04 | 0.04 | 0.04 | 0.04 | 0.04 | 0.04 | 0.05 | 0.04 | 0.04 | 0.04 | 渡名喜村 |
| 南大東村 | 0.15 | 0.14 | 0.14 | 0.14 | 0.13 | 0.15 | 0.14 | 0.15 | 0.14 | 0.13 | 0.13 | 南大東村 |
| 北大東村 | 0.10 | 0.10 | 0.10 | 0.09 | 0.08 | 0.09 | 0.09 | 0.09 | 0.08 | 0.08 | 0.08 | 北大東村 |
| 伊平屋村 | 0.08 | 0.08 | 0.08 | 0.07 | 0.08 | 0.08 | 0.08 | 0.08 | 0.08 | 0.08 | 0.08 | 伊平屋村 |
| 伊是名村 | 0.12 | 0.12 | 0.12 | 0.11 | 0.11 | 0.11 | 0.11 | 0.08 | 0.10 | 0.10 | 0.10 | 伊是名村 |
| 久米島町 | 0.52 | 0.53 | 0.52 | 0.53 | 0.51 | 0.50 | 0.49 | 0.48 | 0.47 | 0.44 | 0.44 | 久米島町 |
| 八重瀬町 | 1.71 | 1.74 | 1.76 | 1.80 | 1.81 | 1.87 | 1.92 | 1.94 | 2.00 | 2.08 | 2.09 | 八重瀬町 |
| 多良間村 | 0.08 | 0.08 | 0.08 | 0.08 | 0.08 | 0.08 | 0.08 | 0.07 | 0.07 | 0.07 | 0.07 | 多良間村 |
| 竹富町 | 0.29 | 0.30 | 0.31 | 0.30 | 0.30 | 0.32 | 0.31 | 0.29 | 0.29 | 0.28 | 0.28 | 竹富町 |
| 与那国町 | 0.14 | 0.14 | 0.15 | 0.16 | 0.18 | 0.23 | 0.22 | 0.21 | 0.19 | 0.18 | 0.18 | 与那国町 |
| (再掲) 柳城別 | | | | | | | | | | | | |
| 北部 | 8.46 | 8.53 | 8.57 | 8.52 | 8.57 | 8.60 | 8.54 | 8.44 | 8.36 | 8.39 | 8.38 | 北部 |
| 中部 | 41.84 | 41.60 | 41.20 | 41.18 | 41.15 | 40.92 | 41.21 | 41.11 | 41.19 | 41.85 | 41.84 | 中部 |
| 南部 | 16.60 | 16.70 | 16.75 | 17.12 | 17.15 | 17.32 | 17.55 | 17.64 | 17.71 | 17.96 | 18.02 | 南部 |
| 那覇 | 25.83 | 25.86 | 26.14 | 25.84 | 25.84 | 25.79 | 25.47 | 25.72 | 25.56 | 24.77 | 24.70 | 那覇 |
| 宮古 | 3.57 | 3.56 | 3.53 | 3.52 | 3.44 | 3.49 | 3.45 | 3.41 | 3.59 | 3.61 | 3.65 | 宮古 |
| 八重山 | 3.71 | 3.75 | 3.79 | 3.82 | 3.85 | 3.88 | 3.78 | 3.68 | 3.60 | 3.42 | 3.41 | 八重山 |

3. 経済活動別市町村内総生産
(平成23年度) 実数

| 業種 | 農 業 | 林 業 | 水産業 | 鉱 業 | 電気・ガス・水道・廃棄物処理業 | 建設業 | 卸売・小売業 | 運輸・郵便業 | 宿泊・飲食サービス業 | 情報通信業 | 金融・保険業 | 不動産業 | 専門・科学技術・業務支援サービス業 | 公務 | 教育 | 保健衛生・社会事業 | その他のサービス | 小 計 | 輸入品に課される税・関税等 | 合 計 | (単位: 百万円) | | | | | |
|---------|--------|-----|-------|-------|-----------------|---------|---------|---------|------------|---------|---------|---------|-------------------|---------|---------|-----------|----------|---------|---------------|---------|-----------|--------|---------|-----------|---------|------|
| | | | | | | | | | | | | | | | | | | | | | 第1次産業 | 第2次産業 | 第3次産業 | | | |
| 県 計 | 44,995 | 315 | 7,380 | 3,211 | 204,396 | 141,510 | 254,969 | 379,415 | 239,710 | 153,934 | 176,104 | 143,940 | 457,854 | 319,638 | 372,691 | 214,907 | 408,353 | 217,291 | 3,740,613 | 4,023 | 3,744,636 | 52,690 | 462,576 | 3,225,347 | 県 計 | |
| 那 覇 市 | 321 | 23 | 1,442 | 179 | 14,192 | 24,858 | 46,042 | 116,127 | 142,559 | 50,099 | 116,084 | 92,335 | 127,423 | 133,386 | 177,201 | 39,159 | 88,480 | 58,278 | 1,228,188 | 1,322 | 1,229,510 | 1,786 | 60,413 | 1,165,989 | 那 覇 市 | |
| 宜 野 湾 市 | 105 | 0 | 125 | 350 | 5,903 | 18,359 | 21,281 | 5,028 | 7,382 | 6,917 | 4,525 | 31,307 | 17,533 | 17,533 | 8,750 | 12,164 | 17,727 | 13,035 | 179,654 | 193 | 179,847 | 230 | 27,872 | 151,552 | 宜 野 湾 市 | |
| 石 垣 市 | 4,419 | 22 | 424 | 254 | 5,628 | 13,467 | 11,027 | 11,466 | 10,002 | 1,051 | 2,744 | 16,105 | 12,335 | 15,382 | 15,382 | 12,422 | 6,560 | 138,287 | 148 | 138,435 | 486 | 19,146 | 114,276 | 石 垣 市 | | |
| 浦 添 市 | 31 | 2 | 184 | 150 | 17,389 | 21,559 | 12,936 | 75,797 | 15,853 | 7,594 | 30,451 | 9,470 | 35,180 | 13,656 | 16,882 | 35,667 | 15,955 | 342,886 | 369 | 343,255 | 217 | 30,475 | 312,194 | 浦 添 市 | | |
| 名 護 市 | 3,219 | 79 | 352 | 531 | 17,387 | 5,266 | 10,378 | 13,824 | 8,974 | 1,348 | 4,801 | 17,960 | 11,168 | 12,089 | 14,059 | 25,724 | 8,863 | 160,297 | 172 | 160,469 | 3,650 | 28,296 | 128,351 | 名 護 市 | | |
| 糸 満 市 | 3,310 | 2 | 346 | 340 | 20,563 | 3,360 | 7,479 | 10,529 | 5,238 | 3,706 | 562 | 1,602 | 15,927 | 4,112 | 8,117 | 7,585 | 17,730 | 8,796 | 119,304 | 129 | 119,433 | 3,668 | 28,382 | 87,264 | 糸 満 市 | |
| 沖 縄 市 | 1,350 | 3 | 239 | 127 | 8,096 | 8,501 | 15,255 | 22,357 | 8,069 | 13,100 | 1,676 | 9,761 | 42,981 | 25,656 | 26,602 | 19,341 | 46,863 | 20,164 | 270,144 | 290 | 270,434 | 1,592 | 23,481 | 245,071 | 沖 縄 市 | |
| 豊 見 市 | 1,284 | 3 | 241 | 36 | 4,085 | 2,939 | 11,625 | 13,325 | 8,119 | 2,540 | 1,696 | 17,044 | 12,783 | 6,878 | 6,261 | 20,355 | 6,295 | 120,223 | 130 | 120,353 | 1,528 | 15,646 | 103,049 | 豊 見 市 | | |
| うる 市 | 2,320 | 2 | 421 | 176 | 20,018 | 23,463 | 18,662 | 20,172 | 7,622 | 6,323 | 3,016 | 4,069 | 33,886 | 16,246 | 20,740 | 26,952 | 14,446 | 232,641 | 250 | 232,891 | 2,743 | 38,856 | 191,042 | うる 市 | | |
| 宮 古 市 | 5,814 | 40 | 495 | 111 | 7,761 | 5,883 | 15,852 | 15,819 | 7,298 | 6,265 | 1,599 | 2,532 | 14,662 | 9,329 | 18,560 | 10,125 | 16,932 | 6,436 | 145,513 | 156 | 145,669 | 6,349 | 23,724 | 115,440 | 宮 古 市 | |
| 南 頭 村 | 2,824 | 0 | 450 | 101 | 11,208 | 2,000 | 6,453 | 3,650 | 2,089 | 1,328 | 23 | 396 | 10,263 | 1,564 | 9,125 | 3,183 | 6,577 | 4,131 | 65,363 | 71 | 65,434 | 3,274 | 17,762 | 44,327 | 南 頭 村 | |
| 国 頭 村 | 1,773 | 77 | 45 | 29 | 502 | 361 | 2,592 | 421 | 292 | 1,142 | 1 | 161 | 1,190 | 84 | 1,641 | 987 | 824 | 457 | 12,579 | 13 | 12,592 | 1,895 | 3,123 | 7,561 | 国 頭 村 | |
| 大 宜 味 村 | 1,200 | 10 | 10 | 10 | 145 | 151 | 564 | 167 | 303 | 77 | 0 | 5 | 774 | 156 | 842 | 855 | 753 | 294 | 6,306 | 7 | 6,313 | 1,220 | 709 | 4,377 | 大 宜 味 村 | |
| 東 村 | 859 | 3 | 22 | 61 | 207 | 51 | 959 | 94 | 66 | 114 | 0 | 14 | 370 | 582 | 698 | 724 | 189 | 271 | 5,223 | 6 | 5,229 | 884 | 1,166 | 3,173 | 東 村 | |
| 今 帰 仁 村 | 1,613 | 7 | 61 | 347 | 1,232 | 365 | 2,149 | 551 | 490 | 798 | 46 | 91 | 1,856 | 763 | 1,242 | 1,915 | 1,122 | 15,587 | 17 | 15,604 | 1,681 | 3,381 | 10,525 | 今 帰 仁 村 | | |
| 本 部 町 | 1,062 | 3 | 519 | 347 | 2,155 | 986 | 5,269 | 1,490 | 1,072 | 2,595 | 0 | 497 | 3,656 | 1,129 | 2,227 | 2,019 | 4,832 | 35,278 | 38 | 35,316 | 1,584 | 7,771 | 25,923 | 本 部 町 | | |
| 恩 納 村 | 756 | 14 | 198 | 39 | 723 | 549 | 4,427 | 1,387 | 799 | 7,027 | 83 | 124 | 4,257 | 10,710 | 3,230 | 3,708 | 1,340 | 44,290 | 47 | 44,337 | 968 | 5,189 | 38,133 | 恩 納 村 | | |
| 宜 野 湾 村 | 789 | 0 | 139 | 13 | 175 | 213 | 1,542 | 388 | 1,010 | 295 | 571 | 28 | 1,444 | 1,160 | 1,460 | 1,108 | 1,727 | 784 | 12,846 | 14 | 12,860 | 928 | 1,730 | 10,188 | 宜 野 湾 村 | |
| 金 武 町 | 787 | 0 | 59 | 13 | 997 | 11,255 | 6,037 | 933 | 1,498 | 1,061 | 86 | 281 | 3,406 | 463 | 1,780 | 1,355 | 4,105 | 1,137 | 35,253 | 38 | 35,291 | 846 | 7,047 | 27,360 | 金 武 町 | |
| 伊 江 村 | 1,386 | 0 | 161 | 0 | 544 | 289 | 2,821 | 562 | 471 | 572 | 31 | 39 | 1,102 | 355 | 1,255 | 558 | 716 | 660 | 11,502 | 12 | 11,514 | 1,547 | 7,047 | 27,360 | 伊 江 村 | |
| 読 谷 村 | 858 | 3 | 75 | 88 | 4,133 | 1,689 | 4,161 | 3,250 | 720 | 2,585 | 22 | 626 | 13,108 | 1,940 | 2,811 | 3,775 | 3,781 | 5,756 | 49,381 | 53 | 49,434 | 936 | 8,382 | 40,063 | 読 谷 村 | |
| 嘉 手 納 町 | 34 | 0 | 3 | 10 | 742 | 752 | 1,130 | 1,654 | 500 | 973 | 769 | 1,086 | 3,946 | 3,310 | 9,393 | 1,715 | 3,568 | 1,674 | 31,259 | 34 | 31,293 | 37 | 1,882 | 29,340 | 嘉 手 納 町 | |
| 北 谷 町 | 2 | 1 | 51 | 3 | 594 | 3,283 | 6,089 | 7,300 | 663 | 4,788 | 3,927 | 2,032 | 13,788 | 5,698 | 2,813 | 4,317 | 6,924 | 65,044 | 70 | 65,114 | 54 | 6,886 | 58,304 | 北 谷 町 | | |
| 北 中 城 村 | 33 | 0 | 55 | 10 | 253 | 630 | 1,977 | 2,177 | 789 | 1,396 | 393 | 517 | 5,577 | 1,587 | 2,478 | 5,487 | 1,655 | 26,779 | 29 | 26,808 | 88 | 2,440 | 24,422 | 北 中 城 村 | | |
| 中 城 村 | 312 | 0 | 11 | 161 | 6,211 | 1,019 | 4,485 | 2,717 | 818 | 490 | 783 | 243 | 5,806 | 1,488 | 1,469 | 1,350 | 8,226 | 2,815 | 38,404 | 41 | 38,445 | 323 | 10,857 | 27,224 | 中 城 村 | |
| 西 原 町 | 193 | 0 | 55 | 31 | 38,571 | 3,600 | 5,721 | 12,380 | 3,941 | 1,957 | 343 | 917 | 9,543 | 3,825 | 2,559 | 18,495 | 14,138 | 5,031 | 121,300 | 131 | 121,431 | 248 | 44,323 | 76,729 | 西 原 町 | |
| 与 那 原 町 | 183 | 0 | 116 | 0 | 663 | 655 | 4,560 | 3,808 | 692 | 1,383 | 165 | 1,583 | 5,050 | 1,167 | 2,795 | 5,344 | 1,639 | 32,136 | 35 | 32,171 | 279 | 5,223 | 26,634 | 与 那 原 町 | | |
| 南 風 原 町 | 740 | 14 | 0 | 13 | 4,056 | 2,038 | 6,795 | 11,150 | 2,789 | 2,482 | 284 | 1,170 | 8,309 | 3,038 | 2,722 | 4,853 | 20,465 | 7,174 | 78,092 | 84 | 78,176 | 754 | 10,864 | 66,474 | 南 風 原 町 | |
| 渡 嘉 敷 村 | 3 | 1 | 20 | 0 | 16 | 208 | 200 | 34 | 211 | 437 | 0 | 6 | 110 | 45 | 368 | 285 | 84 | 596 | 2,624 | 2 | 2,626 | 24 | 216 | 2,384 | 渡 嘉 敷 村 | |
| 座 間 味 村 | 3 | 0 | 20 | 0 | 25 | 175 | 268 | 78 | 229 | 605 | 0 | 11 | 207 | 161 | 383 | 488 | 177 | 736 | 3,566 | 4 | 3,570 | 23 | 293 | 3,250 | 座 間 味 村 | |
| 粟 国 村 | 39 | 0 | 7 | 13 | 149 | 64 | 141 | 22 | 129 | 86 | 0 | 6 | 211 | 5 | 420 | 288 | 188 | 80 | 1,828 | 2 | 1,830 | 46 | 303 | 1,479 | 粟 国 村 | |
| 渡 名 嘉 村 | 3 | 0 | 81 | 0 | 0 | 47 | 599 | 14 | 30 | 145 | 0 | 6 | 67 | 0 | 311 | 193 | 122 | 16 | 1,534 | 1 | 1,535 | 84 | 599 | 851 | 渡 名 嘉 村 | |
| 南 大 東 村 | 870 | 0 | 27 | 31 | 1,216 | 234 | 1,216 | 207 | 90 | 169 | 0 | 6 | 121 | 50 | 762 | 301 | 160 | 172 | 5,632 | 6 | 5,638 | 897 | 2,463 | 2,272 | 南 大 東 村 | |
| 北 大 東 村 | 307 | 0 | 7 | 0 | 348 | 80 | 1,697 | 53 | 106 | 135 | 0 | 6 | 29 | 5 | 343 | 250 | 106 | 48 | 3,520 | 3 | 3,523 | 314 | 2,045 | 1,161 | 北 大 東 村 | |
| 伊 平 座 村 | 116 | 1 | 79 | 0 | 330 | 114 | 858 | 173 | 180 | 101 | 0 | 6 | 152 | 108 | 545 | 414 | 157 | 129 | 3,463 | 4 | 3,467 | 196 | 1,188 | 2,079 | 伊 平 座 村 | |
| 伊 是 名 村 | 378 | 0 | 93 | 378 | 0 | 211 | 64 | 621 | 132 | 367 | 152 | 0 | 6 | 292 | 23 | 322 | 165 | 3,810 | 4 | 3,814 | 471 | 832 | 2,507 | 伊 是 名 村 | | |
| 久 米 町 | 1,033 | 0 | 463 | 13 | 1,156 | 1,151 | 2,358 | 1,078 | 980 | 1,066 | 0 | 206 | 1,951 | 697 | 3,862 | 1,808 | 1,259 | 972 | 20,053 | 22 | 20,075 | 1,496 | 3,527 | 15,030 | 久 米 町 | |
| 八 重 瀬 町 | 2,905 | 0 | 139 | 39 | 1,365 | 1,429 | 5,510 | 2,685 | 1,250 | 603 | 59 | 282 | 7,141 | 1,828 | 6,600 | 4,675 | 7,133 | 2,773 | 46,416 | 50 | 46,466 | 3,044 | 6,914 | 36,458 | 八 重 瀬 町 | |
| 多 良 間 村 | 533 | 0 | 2 | 0 | 977 | 91 | 393 | 97 | 131 | 75 | 0 | 6 | 237 | 34 | 590 | 310 | 159 | 97 | 3,733 | 4 | 3,737 | 536 | 1,370 | 1,827 | 多 良 間 村 | |
| 竹 富 町 | 1,018 | 5 | 29 | 0 | 885 | 332 | 2,471 | 332 | 1,080 | 2,471 | 0 | 56 | 1,062 | 886 | 527 | 1,804 | 388 | 1,670 | 15,075 | 16 | 15,091 | 1,062 | 3,415 | 10,608 | 竹 富 町 | |
| 与 那 国 町 | 230 | 0 | 113 | 3 | 528 | 275 | 889 | 173 | 398 | 343 | 0 | 12 | 354 | 103 | 830 | 694 | 354 | 330 | 5,629 | 6 | 5,635 | 343 | 1,420 | 3,866 | 与 那 国 町 | |
| (再掲) | | | | | | | | | | | | | | | | | | | | | | | | | | (再掲) |
| 北 部 | 13,988 | 194 | 1,738 | 972 | 24,608 | 19,664 | 38,217 | 20,122 | 10,823 | 23,508 | 2,166 | 6,053 | 36,459 | 26,701 | 27,644 | 27,402 | 43,192 | 23,033 | 346,434 | 372 | 346,806 | 15,870 | 63,797 | 266,767 | 北 部 | |
| 中 部 | 5,238 | 11 | 1,219 | 1,106 | 105,170 | 70,399 | 88,778 | 169,085 | 44,003 | 46,588 | 48,297 | 33,246 | 195,122 | 111,409 | 90,271 | 93,336 | 166,726 | 87,459 | 1,357,463 | | | | | | | |

3. 経済活動別市町村内総生産
(平成24年度) 実数

| 業種 | 農 業 | 林 業 | 水産業 | 鉱業 | 電気・ガス・水道・廃棄物処理業 | 建設業 | 卸売・小売業 | 運輸・郵便業 | 宿泊・飲食サービス業 | 情報通信業 | 金融・保険業 | 不動産業 | 専門・科学技術・業務支援サービス業 | 公務 | 教育 | 保健衛生・社会事業 | その他のサービス | 小 計 | 輸入品に課される戻・戻戻等 | 合 計 | (単位: 百万円) | | | | | | |
|-------|--------|-------|-------|--------|-----------------|---------|---------|---------|------------|---------|---------|---------|-------------------|---------|---------|-----------|----------|-----------|---------------|-----------|-----------|--------|-----------|-----------|--------|-----------|--------|
| | | | | | | | | | | | | | | | | | | | | | 第1次産業 | 第2次産業 | 第3次産業 | | | | |
| 県 計 | 50,283 | 293 | 8,313 | 3,203 | 163,353 | 138,591 | 250,186 | 394,115 | 238,099 | 153,092 | 186,100 | 138,700 | 459,516 | 333,779 | 372,204 | 216,077 | 429,089 | 224,700 | 3,759,693 | 3,809 | 3,763,502 | 58,889 | 416,742 | 3,284,062 | | | |
| 那 覇 市 | 321 | 1,697 | 187 | 13,579 | 24,358 | 49,567 | 118,263 | 128,082 | 48,891 | 109,422 | 89,270 | 126,308 | 141,767 | 175,741 | 38,899 | 92,556 | 60,015 | 1,218,946 | 1,235 | 1,220,181 | 2,041 | 63,333 | 1,153,572 | 2,041 | 63,333 | 1,153,572 | |
| 宜野湾市 | 128 | 0 | 183 | 334 | 2,385 | 5,702 | 13,992 | 5,105 | 7,436 | 8,604 | 4,288 | 31,822 | 17,465 | 8,413 | 12,393 | 18,487 | 13,643 | 172,991 | 175 | 173,166 | 311 | 16,711 | 155,969 | 311 | 16,711 | 155,969 | |
| 石垣市 | 4,919 | 21 | 471 | 221 | 5,116 | 5,336 | 9,208 | 11,536 | 10,928 | 10,060 | 1,219 | 15,996 | 14,210 | 16,351 | 8,656 | 13,035 | 6,754 | 136,564 | 139 | 136,703 | 5,411 | 14,545 | 116,608 | 5,411 | 14,545 | 116,608 | |
| 浦添市 | 32 | 1 | 234 | 131 | 19,248 | 19,475 | 18,187 | 77,030 | 17,034 | 7,416 | 9,079 | 35,394 | 37,131 | 13,801 | 16,824 | 36,515 | 16,485 | 362,119 | 366 | 362,485 | 267 | 37,566 | 324,286 | 267 | 37,566 | 324,286 | |
| 南城市 | 3,276 | 71 | 314 | 552 | 15,198 | 5,338 | 11,071 | 14,753 | 4,455 | 8,781 | 1,740 | 17,992 | 11,993 | 13,693 | 13,733 | 28,305 | 9,021 | 164,714 | 166 | 164,880 | 3,661 | 26,821 | 134,232 | 3,661 | 26,821 | 134,232 | |
| 糸満市 | 3,593 | 1 | 360 | 352 | 18,192 | 3,303 | 7,782 | 10,861 | 5,437 | 3,874 | 538 | 15,673 | 4,383 | 8,380 | 7,790 | 18,662 | 8,916 | 119,646 | 122 | 119,768 | 3,954 | 26,326 | 89,366 | 3,954 | 26,326 | 89,366 | |
| 沖繩市 | 1,385 | 2 | 242 | 110 | 11,974 | 8,083 | 15,482 | 23,107 | 7,970 | 12,856 | 2,713 | 9,333 | 43,641 | 26,765 | 25,458 | 48,608 | 20,956 | 278,346 | 282 | 278,628 | 1,629 | 17,106 | 249,151 | 1,629 | 17,106 | 249,151 | |
| 豊見城市 | 1,327 | 3 | 310 | 46 | 5,378 | 2,862 | 10,679 | 14,487 | 8,395 | 2,759 | 4,355 | 1,563 | 17,158 | 6,097 | 6,408 | 21,776 | 6,476 | 126,032 | 127 | 126,159 | 1,640 | 16,103 | 108,289 | 1,640 | 16,103 | 108,289 | |
| うる市 | 2,530 | 2 | 544 | 169 | 16,209 | 21,157 | 17,519 | 21,396 | 16,246 | 6,276 | 9,143 | 4,007 | 34,839 | 17,179 | 19,796 | 28,282 | 15,479 | 244,534 | 247 | 244,781 | 3,076 | 33,897 | 207,561 | 3,076 | 33,897 | 207,561 | |
| 宮古島市 | 7,942 | 37 | 512 | 118 | 10,183 | 5,491 | 12,310 | 17,093 | 7,377 | 6,273 | 1,804 | 2,355 | 14,542 | 9,776 | 18,117 | 10,289 | 17,746 | 148,461 | 151 | 148,612 | 8,541 | 22,611 | 117,309 | 8,541 | 22,611 | 117,309 | |
| 南城市 | 2,851 | 1 | 566 | 85 | 6,233 | 2,006 | 7,579 | 3,209 | 1,318 | 30 | 410 | 10,317 | 1,603 | 8,967 | 3,207 | 7,215 | 4,287 | 63,791 | 65 | 63,856 | 3,418 | 13,897 | 46,476 | 3,418 | 13,897 | 46,476 | |
| 國頭村 | 1,867 | 73 | 53 | 56 | 217 | 358 | 1,834 | 439 | 320 | 1,132 | 1 | 150 | 1,155 | 1,577 | 978 | 846 | 499 | 11,707 | 12 | 11,719 | 1,993 | 2,107 | 7,607 | 1,993 | 2,107 | 7,607 | |
| 大宜味村 | 1,118 | 8 | 17 | 0 | 150 | 133 | 1,201 | 175 | 320 | 72 | 4 | 760 | 178 | 841 | 890 | 812 | 6,997 | 7 | 7,004 | 1,143 | 1,351 | 4,503 | 1,143 | 1,351 | 4,503 | | |
| 東 村 | 952 | 3 | 27 | 0 | 282 | 45 | 649 | 98 | 69 | 121 | 0 | 11 | 364 | 856 | 709 | 205 | 287 | 5,374 | 5 | 5,379 | 982 | 931 | 3,461 | 982 | 931 | 3,461 | |
| 今帰仁村 | 1,761 | 7 | 73 | 0 | 878 | 358 | 2,253 | 570 | 465 | 800 | 44 | 85 | 1,896 | 710 | 1,294 | 1,188 | 1,903 | 15,542 | 16 | 15,558 | 1,841 | 3,313 | 10,570 | 1,841 | 3,313 | 10,570 | |
| 本部町 | 1,246 | 2 | 351 | 380 | 1,360 | 1,011 | 3,886 | 1,590 | 1,094 | 2,575 | 0 | 479 | 3,593 | 1,381 | 2,205 | 5,235 | 5,203 | 33,552 | 34 | 33,586 | 1,599 | 5,626 | 26,327 | 1,599 | 5,626 | 26,327 | |
| 恩納村 | 830 | 12 | 237 | 38 | 250 | 539 | 9,675 | 1,445 | 920 | 8,254 | 101 | 121 | 4,432 | 3,179 | 4,535 | 1,593 | 4,432 | 43,955 | 45 | 44,000 | 1,079 | 9,963 | 32,913 | 1,079 | 9,963 | 32,913 | |
| 宜野湾村 | 859 | 1 | 165 | 13 | 201 | 215 | 1,432 | 417 | 1,178 | 291 | 1,245 | 293 | 1,424 | 1,471 | 1,107 | 1,858 | 826 | 13,953 | 15 | 13,968 | 1,025 | 1,646 | 11,282 | 1,025 | 1,646 | 11,282 | |
| 金武町 | 818 | 0 | 70 | 13 | 913 | 9,901 | 4,212 | 1,001 | 1,675 | 1,060 | 191 | 27 | 3,456 | 2,086 | 1,385 | 4,347 | 1,185 | 33,049 | 34 | 33,083 | 888 | 5,138 | 27,023 | 888 | 5,138 | 27,023 | |
| 伊江村 | 1,212 | 1 | 178 | 0 | 647 | 266 | 1,527 | 608 | 523 | 536 | 40 | 30 | 1,163 | 1,191 | 577 | 738 | 659 | 10,864 | 11 | 10,875 | 2,049 | 2,174 | 6,641 | 2,049 | 2,174 | 6,641 | |
| 読谷村 | 1,010 | 3 | 89 | 85 | 2,314 | 1,645 | 7,224 | 3,446 | 789 | 2,515 | 26 | 611 | 13,135 | 1,907 | 2,917 | 4,474 | 5,941 | 51,903 | 53 | 51,956 | 1,102 | 9,623 | 41,178 | 1,102 | 9,623 | 41,178 | |
| 嘉手納町 | 39 | 2 | 1 | 8 | 759 | 751 | 2,550 | 1,657 | 588 | 1,006 | 837 | 1,084 | 3,973 | 3,056 | 9,426 | 3,706 | 1,739 | 32,914 | 33 | 32,947 | 42 | 3,317 | 29,555 | 42 | 3,317 | 29,555 | |
| 北谷町 | 2 | 1 | 63 | 5 | 572 | 2,867 | 6,911 | 7,745 | 622 | 4,893 | 3,504 | 2,059 | 13,939 | 5,984 | 2,757 | 4,731 | 6,885 | 66,406 | 67 | 66,473 | 66 | 7,488 | 58,852 | 66 | 7,488 | 58,852 | |
| 北中城村 | 35 | 0 | 74 | 8 | 256 | 601 | 2,464 | 2,323 | 887 | 1,522 | 514 | 503 | 5,690 | 1,749 | 1,565 | 5,732 | 1,719 | 28,372 | 28 | 28,400 | 109 | 2,428 | 25,535 | 109 | 2,428 | 25,535 | |
| 中城村 | 310 | 0 | 16 | 151 | 4,588 | 6,481 | 2,954 | 2,982 | 945 | 535 | 950 | 256 | 5,849 | 1,610 | 1,466 | 8,294 | 2,946 | 41,769 | 42 | 41,811 | 326 | 7,673 | 33,770 | 326 | 7,673 | 33,770 | |
| 西原町 | 215 | 1 | 60 | 23 | 15,147 | 3,721 | 4,485 | 13,013 | 4,398 | 1,899 | 380 | 870 | 9,428 | 3,869 | 2,650 | 19,642 | 14,544 | 99,337 | 100 | 99,437 | 276 | 19,655 | 79,406 | 276 | 19,655 | 79,406 | |
| 与那原町 | 238 | 0 | 129 | 0 | 545 | 608 | 3,137 | 4,219 | 752 | 1,307 | 251 | 1,565 | 5,344 | 1,168 | 2,873 | 2,395 | 5,628 | 31,852 | 32 | 31,884 | 367 | 3,682 | 27,803 | 367 | 3,682 | 27,803 | |
| 南風原町 | 781 | 11 | 0 | 13 | 3,620 | 2,074 | 5,874 | 11,830 | 2,743 | 2,473 | 281 | 1,146 | 8,559 | 3,289 | 2,714 | 4,882 | 21,459 | 7,251 | 79,000 | 80 | 79,080 | 792 | 9,507 | 68,701 | 792 | 9,507 | 68,701 |
| 渡嘉敷村 | 5 | 2 | 21 | 0 | 16 | 180 | 230 | 31 | 252 | 422 | 0 | 6 | 108 | 48 | 314 | 107 | 612 | 2,766 | 3 | 2,769 | 28 | 246 | 2,492 | 28 | 246 | 2,492 | |
| 座間味村 | 2 | 0 | 28 | 0 | 25 | 91 | 169 | 86 | 229 | 588 | 0 | 10 | 208 | 161 | 428 | 515 | 191 | 796 | 3,527 | 3 | 3,530 | 30 | 194 | 3,303 | 30 | 194 | 3,303 |
| 粟国村 | 49 | 0 | 5 | 13 | 108 | 82 | 192 | 24 | 146 | 78 | 0 | 6 | 205 | 8 | 410 | 238 | 289 | 77 | 1,910 | 2 | 1,912 | 54 | 313 | 1,543 | 54 | 313 | 1,543 |
| 渡名喜村 | 3 | 0 | 73 | 0 | 0 | 43 | 333 | 15 | 34 | 0 | 6 | 66 | 0 | 302 | 183 | 125 | 1,242 | 1 | 1,243 | 76 | 333 | 833 | 76 | 333 | 833 | | |
| 南大東村 | 800 | 0 | 28 | 36 | 1,202 | 222 | 941 | 216 | 82 | 163 | 0 | 6 | 116 | 59 | 767 | 297 | 157 | 5,263 | 6 | 5,269 | 828 | 2,179 | 2,256 | 828 | 2,179 | 2,256 | |
| 北大東村 | 302 | 0 | 10 | 0 | 359 | 73 | 1,918 | 55 | 104 | 130 | 0 | 4 | 31 | 6 | 355 | 242 | 109 | 51 | 3,749 | 4 | 3,753 | 312 | 2,277 | 1,160 | 312 | 2,277 | |
| 伊平屋村 | 125 | 1 | 88 | 0 | 562 | 104 | 599 | 192 | 239 | 101 | 0 | 6 | 150 | 115 | 605 | 446 | 159 | 4,641 | 4 | 3,645 | 214 | 1,161 | 2,266 | 214 | 1,161 | 2,266 | |
| 伊是名村 | 369 | 0 | 118 | 0 | 173 | 59 | 465 | 145 | 410 | 163 | 0 | 6 | 284 | 26 | 700 | 334 | 341 | 3,768 | 4 | 3,772 | 487 | 638 | 2,643 | 487 | 638 | 2,643 | |
| 久米島町 | 1,154 | 0 | 580 | 13 | 1,708 | 1,088 | 1,518 | 1,151 | 978 | 1,024 | 0 | 200 | 1,943 | 714 | 3,863 | 1,787 | 1,476 | 1,002 | 20,199 | 21 | 20,220 | 1,734 | 3,239 | 15,226 | 1,734 | 3,239 | 15,226 |
| 八重瀬町 | 3,227 | 0 | 160 | 38 | 1,402 | 1,327 | 5,504 | 2,972 | 1,388 | 624 | 55 | 303 | 7,191 | 1,813 | 6,597 | 7,916 | 3,064 | 48,319 | 49 | 48,319 | 3,887 | 6,944 | 37,939 | 3,887 | 6,944 | 37,939 | |
| 多良間村 | 711 | 4 | 0 | 0 | 415 | 84 | 307 | 106 | 133 | 79 | 0 | 229 | 37 | 602 | 310 | 153 | 99 | 3,275 | 4 | 3,279 | 715 | 722 | 1,838 | 715 | 722 | 1,838 | |
| 竹富町 | 1,034 | 5 | 32 | 0 | 723 | 310 | 1,991 | 346 | 1,211 | 2,293 | 0 | 46 | 1,061 | 917 | 837 | 427 | 1,837 | 14,620 | 15 | 14,635 | 1,071 | 2,714 | 10,835 | 1,071 | 2,714 | 10,835 | |
| 与那国町 | 197 | 0 | 128 | 5 | 286 | 243 | 375 | 174 | 367 | 353 | 0 | 10 | 352 | 123 | 781 | 367 | 341 | 4,773 | 4 | 4,777 | 325 | 666 | 3,782 | 325 | 666 | 3,782 | |
| (再掲) | | | | | | | | | | | | | | | | | | | | | | | | | | | |
| 北 部 | 15,091 | 179 | 1,691 | 1,052 | | | | | | | | | | | | | | | | | | | | | | | |

3. 経済活動別市町村内総生産
(平成25年度) 実数

| 業種 | 農 業 | 林 業 | 水産業 | 鉱 業 | 製造業 | 電気・ガス・水道・廃棄物処理業 | 建設業 | 卸売・小売業 | 運輸・郵便業 | 宿泊・飲食サービス業 | 情報通信業 | 金融・保険業 | 不動産業 | 専門・科学技術・業務支援サービス業 | 公務 | 教育 | 保健衛生・社会事業 | その他のサービス | 小 計 | 輸入品に課される税・関税等 | 合 計 | (単位:百万円) | | | |
|-------|--------|-----|-------|-------|---------|-----------------|---------|---------|---------|------------|---------|---------|---------|-------------------|---------|---------|-----------|----------|-----------|---------------|-----------|----------|---------|-----------|--|
| | | | | | | | | | | | | | | | | | | | | | | 第1次産業 | 第2次産業 | 第3次産業 | |
| 県 計 | 47,083 | 319 | 8,068 | 3,888 | 172,069 | 147,145 | 302,805 | 414,289 | 250,788 | 159,994 | 192,395 | 144,380 | 461,131 | 350,320 | 361,683 | 212,193 | 444,349 | 219,731 | 3,892,640 | 2,084 | 3,894,724 | 55,480 | 478,762 | 3,358,398 | |
| 那 覇 市 | 284 | 27 | 1,727 | 238 | 13,771 | 23,313 | 53,277 | 122,216 | 140,846 | 49,937 | 107,258 | 92,518 | 127,855 | 148,077 | 171,255 | 37,462 | 95,814 | 58,483 | 1,244,358 | 668 | 1,245,026 | 2,038 | 67,286 | 1,175,034 | |
| 宜野湾市 | 104 | 0 | 163 | 387 | 2,632 | 5,769 | 17,965 | 24,243 | 5,060 | 7,714 | 10,271 | 4,449 | 31,623 | 17,630 | 9,160 | 11,503 | 19,061 | 13,689 | 181,423 | 97 | 181,520 | 267 | 20,984 | 160,172 | |
| 石垣市 | 4,875 | 23 | 4,847 | 229 | 5,480 | 12,145 | 14,447 | 10,935 | 14,447 | 10,935 | 1,422 | 2,551 | 15,843 | 14,593 | 17,165 | 8,555 | 12,295 | 6,583 | 144,794 | 77 | 144,871 | 5,362 | 17,418 | 122,014 | |
| 浦添市 | 35 | 2 | 180 | 136 | 22,395 | 20,805 | 18,383 | 80,130 | 17,562 | 7,374 | 40,884 | 9,546 | 35,051 | 40,024 | 12,968 | 16,510 | 37,290 | 16,263 | 375,508 | 201 | 375,709 | 217 | 40,914 | 334,377 | |
| 名護市 | 2,981 | 77 | 2,499 | 700 | 16,658 | 5,258 | 12,445 | 4,548 | 9,120 | 4,548 | 17,776 | 12,664 | 17,776 | 12,664 | 12,972 | 13,200 | 30,609 | 8,726 | 170,433 | 91 | 170,524 | 3,307 | 29,803 | 137,323 | |
| 糸満市 | 3,224 | 2 | 312 | 442 | 20,009 | 3,183 | 10,427 | 11,328 | 5,282 | 4,181 | 516 | 1,622 | 15,450 | 4,534 | 7,922 | 7,669 | 19,173 | 8,361 | 123,637 | 67 | 123,704 | 3,538 | 30,878 | 89,221 | |
| 沖繩市 | 1,230 | 2 | 242 | 114 | 11,694 | 7,508 | 21,199 | 23,915 | 8,290 | 13,063 | 3,317 | 9,765 | 43,426 | 27,556 | 24,228 | 19,246 | 50,369 | 20,218 | 285,382 | 153 | 285,535 | 1,474 | 33,007 | 250,901 | |
| 豊見城市 | 2,419 | 3 | 289 | 68 | 6,718 | 2,876 | 15,119 | 15,764 | 9,180 | 3,076 | 3,597 | 1,566 | 17,338 | 18,957 | 5,851 | 6,432 | 22,914 | 6,349 | 137,311 | 73 | 137,384 | 1,506 | 21,905 | 113,900 | |
| うるま市 | 1,499 | 1 | 521 | 198 | 18,456 | 22,459 | 22,859 | 22,772 | 10,216 | 6,585 | 12,236 | 4,355 | 35,608 | 18,125 | 18,126 | 13,513 | 29,130 | 15,743 | 253,402 | 136 | 253,538 | 3,021 | 41,513 | 208,868 | |
| 宮古島市 | 7,503 | 40 | 496 | 152 | 10,228 | 5,654 | 16,420 | 18,543 | 7,256 | 6,701 | 2,012 | 2,370 | 14,453 | 10,153 | 17,154 | 10,077 | 18,533 | 6,194 | 153,939 | 82 | 154,021 | 8,039 | 26,800 | 119,100 | |
| 南城市 | 2,927 | 1 | 511 | 84 | 6,870 | 1,982 | 8,318 | 4,192 | 3,351 | 1,344 | 35 | 463 | 10,461 | 1,679 | 8,678 | 3,166 | 7,497 | 4,187 | 65,751 | 36 | 65,787 | 3,439 | 15,272 | 47,040 | |
| 国頭村 | 1,685 | 48 | 102 | 187 | 1,870 | 362 | 1,251 | 319 | 1,244 | 1,244 | 1 | 152 | 1,124 | 1,194 | 1,467 | 988 | 853 | 497 | 11,011 | 6 | 11,017 | 1,811 | 1,540 | 7,660 | |
| 大宜味村 | 1,229 | 8 | 20 | 0 | 157 | 194 | 784 | 181 | 369 | 68 | 0 | 4 | 754 | 190 | 6,707 | 807 | 825 | 299 | 6,704 | 3 | 6,707 | 1,257 | 941 | 4,506 | |
| 東 村 | 878 | 4 | 25 | 0 | 323 | 34 | 1,982 | 101 | 68 | 140 | 0 | 10 | 357 | 917 | 671 | 689 | 220 | 274 | 6,693 | 3 | 6,696 | 907 | 2,305 | 3,481 | |
| 今帰仁村 | 1,580 | 8 | 59 | 0 | 696 | 328 | 1,966 | 592 | 442 | 865 | 37 | 83 | 1,908 | 659 | 1,281 | 1,103 | 1,896 | 1,291 | 14,804 | 8 | 14,812 | 1,647 | 2,662 | 10,495 | |
| 本部町 | 1,072 | 2 | 564 | 501 | 1,516 | 1,040 | 10,445 | 1,693 | 1,112 | 2,766 | 0 | 498 | 3,551 | 1,608 | 2,080 | 1,907 | 4,958 | 5,277 | 40,590 | 22 | 40,612 | 1,638 | 12,462 | 26,490 | |
| 恩納村 | 715 | 12 | 238 | 46 | 627 | 553 | 6,701 | 1,508 | 904 | 9,862 | 123 | 128 | 4,313 | 3,747 | 3,303 | 5,566 | 1,805 | 4,245 | 44,396 | 24 | 44,420 | 965 | 7,374 | 36,057 | |
| 宜野湾村 | 702 | 1 | 155 | 15 | 166 | 446 | 1,181 | 448 | 1,325 | 305 | 1,466 | 32 | 1,444 | 1,289 | 1,412 | 1,122 | 1,978 | 829 | 14,316 | 8 | 14,324 | 858 | 1,362 | 12,096 | |
| 金武町 | 759 | 0 | 63 | 15 | 727 | 10,921 | 3,674 | 1,071 | 1,865 | 1,088 | 247 | 283 | 3,523 | 463 | 2,040 | 1,375 | 4,502 | 1,178 | 33,797 | 18 | 33,815 | 825 | 4,416 | 28,556 | |
| 伊江村 | 1,718 | 1 | 133 | 0 | 571 | 231 | 1,959 | 658 | 499 | 540 | 46 | 24 | 1,144 | 274 | 1,179 | 540 | 755 | 611 | 10,883 | 16 | 10,899 | 1,852 | 2,530 | 6,501 | |
| 読谷村 | 917 | 4 | 73 | 99 | 4,780 | 1,615 | 6,696 | 3,654 | 822 | 2,593 | 28 | 640 | 13,047 | 1,850 | 3,037 | 3,763 | 5,011 | 5,903 | 54,532 | 29 | 54,561 | 994 | 11,575 | 41,963 | |
| 嘉手納町 | 45 | 0 | 6 | 6 | 771 | 757 | 2,215 | 1,655 | 417 | 1,054 | 842 | 1,195 | 3,941 | 2,790 | 1,769 | 3,799 | 1,724 | 1,724 | 32,310 | 17 | 32,327 | 49 | 2,992 | 29,269 | |
| 北谷町 | 1 | 1 | 65 | 9 | 631 | 2,564 | 13,615 | 8,199 | 832 | 5,119 | 3,231 | 2,294 | 13,889 | 6,246 | 2,787 | 2,710 | 5,085 | 6,438 | 73,716 | 39 | 73,755 | 67 | 14,255 | 59,394 | |
| 北中城村 | 30 | 0 | 78 | 6 | 253 | 576 | 3,116 | 2,514 | 960 | 1,752 | 570 | 536 | 5,688 | 1,681 | 1,408 | 2,733 | 5,898 | 1,681 | 29,713 | 16 | 29,713 | 108 | 3,375 | 26,214 | |
| 中城村 | 295 | 0 | 13 | 173 | 3,689 | 13,116 | 3,743 | 3,289 | 1,054 | 586 | 1,065 | 301 | 6,002 | 1,697 | 1,386 | 1,473 | 8,286 | 2,939 | 49,117 | 27 | 49,144 | 308 | 7,605 | 41,204 | |
| 西原町 | 196 | 19 | 60 | 19 | 8,263 | 3,655 | 4,464 | 13,829 | 4,447 | 1,871 | 398 | 888 | 9,323 | 3,895 | 2,437 | 19,281 | 14,825 | 4,732 | 92,584 | 49 | 92,633 | 257 | 12,746 | 79,581 | |
| 与那原町 | 215 | 0 | 135 | 0 | 624 | 544 | 3,239 | 4,704 | 765 | 1,251 | 357 | 1,749 | 5,531 | 1,134 | 2,800 | 2,344 | 5,869 | 1,667 | 32,868 | 18 | 32,886 | 350 | 3,863 | 28,655 | |
| 南風原町 | 650 | 9 | 0 | 15 | 3,631 | 2,065 | 6,641 | 12,649 | 2,875 | 2,492 | 251 | 1,227 | 8,658 | 3,538 | 2,757 | 22,385 | 6,936 | 6,936 | 81,618 | 44 | 81,662 | 659 | 10,287 | 70,672 | |
| 渡嘉敷村 | 2 | 3 | 15 | 0 | 16 | 153 | 456 | 28 | 262 | 453 | 0 | 5 | 109 | 46 | 435 | 131 | 601 | 3,009 | 2 | 3,011 | 20 | 472 | 2,517 | 2,517 | |
| 座間味村 | 2 | 0 | 27 | 0 | 18 | 83 | 269 | 94 | 211 | 637 | 0 | 9 | 201 | 151 | 436 | 498 | 198 | 799 | 3,633 | 2 | 3,635 | 29 | 287 | 3,317 | |
| 粟国村 | 48 | 0 | 4 | 15 | 128 | 87 | 252 | 25 | 143 | 77 | 0 | 4 | 200 | 10 | 419 | 248 | 344 | 68 | 2,072 | 1 | 2,073 | 52 | 395 | 1,625 | |
| 渡名喜村 | 3 | 0 | 65 | 0 | 2 | 44 | 120 | 16 | 37 | 47 | 0 | 5 | 64 | 0 | 284 | 168 | 124 | 16 | 995 | 0 | 995 | 68 | 122 | 805 | |
| 南大東村 | 657 | 0 | 24 | 49 | 1,201 | 234 | 1,897 | 224 | 87 | 166 | 0 | 6 | 115 | 67 | 743 | 281 | 155 | 156 | 6,062 | 3 | 6,065 | 681 | 3,147 | 2,234 | |
| 北大東村 | 270 | 0 | 4 | 0 | 311 | 80 | 1,977 | 56 | 104 | 139 | 0 | 47 | 33 | 6 | 348 | 237 | 113 | 47 | 3,729 | 2 | 3,731 | 274 | 2,288 | 1,167 | |
| 伊平屋村 | 114 | 2 | 76 | 0 | 416 | 94 | 1,223 | 211 | 279 | 110 | 0 | 5 | 147 | 114 | 652 | 462 | 168 | 161 | 4,234 | 2 | 4,236 | 192 | 1,639 | 2,403 | |
| 伊豆名村 | 374 | 0 | 119 | 0 | 398 | 48 | 2,486 | 160 | 403 | 188 | 0 | 5 | 276 | 25 | 686 | 328 | 348 | 165 | 6,009 | 3 | 6,012 | 493 | 2,884 | 2,632 | |
| 久米島町 | 1,155 | 0 | 553 | 15 | 3,037 | 1,071 | 1,458 | 1,231 | 984 | 1,056 | 0 | 205 | 1,956 | 678 | 3,768 | 1,778 | 1,661 | 974 | 21,580 | 11 | 21,591 | 1,708 | 4,510 | 15,362 | |
| 八重瀬町 | 3,061 | 0 | 142 | 46 | 1,693 | 1,302 | 6,317 | 3,319 | 1,343 | 653 | 47 | 340 | 7,317 | 1,837 | 6,302 | 4,765 | 8,505 | 3,118 | 50,107 | 27 | 50,134 | 3,203 | 8,056 | 38,848 | |
| 多良間村 | 641 | 0 | 21 | 0 | 680 | 83 | 672 | 115 | 152 | 88 | 0 | 6 | 224 | 37 | 616 | 329 | 156 | 92 | 3,893 | 2 | 3,895 | 643 | 1,362 | 1,898 | |
| 竹富町 | 1,039 | 7 | 31 | 0 | 746 | 319 | 3,092 | 359 | 1,309 | 2,354 | 0 | 38 | 1,061 | 835 | 521 | 1,805 | 456 | 1,908 | 15,880 | 8 | 15,888 | 1,077 | 3,838 | 10,965 | |
| 与那国町 | 164 | 0 | 116 | 9 | 456 | 259 | 1,237 | 175 | 421 | 395 | 0 | 11 | 347 | 133 | 768 | 678 | 385 | 309 | 5,863 | 3 | 5,866 | 280 | 1,702 | 3,881 | |
| (再掲) | | | | | | | | | | | | | | | | | | | | | | | | | |
| 北 部 | 13,807 | 193 | 1,752 | 1,379 | 22,442 | 19,509 | 46,097 | 22,906 | 12,133 | 26,296 | 4,058 | 5,712 | 36,317 | 22,144 | 28,558 | 28,097 | 48,917 | 23,553 | 363,870 | 194 | 364,064 | 15,752 | 69,918 | 278,200 | |
| 中 部 | 5,352 | 11 | 1,399 | 1,147 | 73,564 | 78,824 | 114,255 | 184,200 | 49,060 | 47,711 | 72,842 | 33,969 | 197,598 | 121,711 | 84,873 | 92,501 | 178,724 | 89,330 | 1,427,671 | 764 | 1,428,435 | 6,762 | 188,966 | 1,231,943 | |
| 南 部 | 13,428 | 18 | 2,081 | 734 | 44,258 | 13,704 | 56,490 | 53,630 | 24,564 | 15,577 | 4,803 | 7,205 | 67,433 | 32,637 | 40,773 | 32,689 | 89,069 | 33,279 | 532,372 | 286 | 532,658 | 15,527 | 101,482 | 415,363 | |
| 那 覇 | 284 | 27 | 1,727 | 238 | 13,771 | 23,313</ | | | | | | | | | | | | | | | | | | | |

3. 経済活動別市町村内総生産
(平成26年度) 実数

| 業種 | 農 業 | 林 業 | 水産業 | 鉱 業 | 製造業 | 電気・ガス・水道・廃棄物処理業 | 建設業 | 卸売・小売業 | 運輸・郵便業 | 宿泊・飲食サービス業 | 情報通信業 | 金融・保険業 | 不動産業 | 専門・科学技術・業務支援サービス業 | 公務 | 教育 | 保健衛生・社会事業 | その他のサービス | 小 計 | 輸入品に課される税・関税等 | 合 計 | (単位:百万円) | | | | |
|-------|--------|-----|-------|-------|---------|-----------------|---------|---------|---------|------------|---------|---------|---------|-------------------|---------|---------|-----------|----------|-----------|---------------|-----------|------------|---------|-----------|-------|------|
| | | | | | | | | | | | | | | | | | | | | | | (再掲) 第1次産業 | 第2次産業 | 第3次産業 | | |
| 県 計 | 50,557 | 361 | 9,031 | 4,507 | 166,337 | 159,702 | 331,952 | 409,943 | 247,565 | 159,645 | 188,913 | 142,529 | 474,615 | 360,665 | 374,300 | 219,620 | 448,144 | 217,688 | 3,966,074 | △ 3,031 | 3,963,043 | 59,949 | 502,796 | 3,403,329 | 県 計 | |
| 那 覇 市 | 277 | 32 | 1,717 | 288 | 13,528 | 28,705 | 79,695 | 120,743 | 134,994 | 49,065 | 98,532 | 91,900 | 132,242 | 152,578 | 182,368 | 37,594 | 96,957 | 57,998 | 1,279,153 | △ 979 | 1,278,174 | 2,026 | 93,511 | 1,183,616 | 那 覇 市 | |
| 宜野湾市 | 97 | 0 | 130 | 427 | 3,795 | 6,089 | 18,640 | 24,003 | 4,959 | 7,897 | 11,148 | 4,272 | 32,309 | 17,364 | 8,124 | 12,462 | 19,067 | 13,729 | 184,512 | △ 141 | 184,371 | 227 | 22,862 | 161,423 | 宜野湾市 | |
| 石垣市 | 5,464 | 26 | 593 | 221 | 5,474 | 6,255 | 9,824 | 12,049 | 15,945 | 10,826 | 1,471 | 2,417 | 15,947 | 14,318 | 18,131 | 8,621 | 11,910 | 6,467 | 145,979 | △ 111 | 145,868 | 6,083 | 15,539 | 124,337 | 石垣市 | |
| 浦添市 | 31 | 2 | 145 | 132 | 21,479 | 13,105 | 18,524 | 78,888 | 18,324 | 7,368 | 42,824 | 9,304 | 35,882 | 41,918 | 13,243 | 16,841 | 36,982 | 16,213 | 371,205 | △ 284 | 370,921 | 178 | 40,135 | 330,892 | 浦添市 | |
| 名護市 | 3,134 | 86 | 307 | 835 | 15,523 | 8,071 | 15,735 | 15,720 | 4,632 | 8,904 | 2,226 | 4,241 | 18,101 | 13,118 | 13,243 | 13,804 | 32,104 | 8,519 | 178,292 | △ 136 | 178,156 | 3,527 | 32,083 | 142,672 | 名護市 | |
| 糸満市 | 3,618 | 2 | 451 | 530 | 18,726 | 3,259 | 10,371 | 11,211 | 4,840 | 4,395 | 4,222 | 1,597 | 15,663 | 4,741 | 7,869 | 7,920 | 19,161 | 8,070 | 122,846 | △ 94 | 122,752 | 4,071 | 29,627 | 89,148 | 糸満市 | |
| 沖繩市 | 1,332 | 2 | 244 | 110 | 12,022 | 7,848 | 26,973 | 23,760 | 8,256 | 12,985 | 3,768 | 9,557 | 44,127 | 27,601 | 25,038 | 19,539 | 50,346 | 19,982 | 293,490 | △ 224 | 293,266 | 1,578 | 39,105 | 252,807 | 沖繩市 | |
| 豊見城市 | 1,364 | 4 | 617 | 93 | 6,516 | 3,267 | 10,052 | 15,677 | 9,639 | 3,336 | 2,599 | 1,446 | 17,737 | 21,730 | 5,870 | 23,380 | 6,523 | 135,929 | △ 103 | 135,826 | 1,683 | 16,661 | 117,585 | 豊見城市 | | |
| うるる市 | 2,536 | 1 | 375 | 221 | 20,740 | 25,105 | 25,202 | 22,622 | 10,016 | 6,780 | 15,313 | 4,383 | 37,121 | 18,768 | 17,753 | 14,044 | 29,215 | 16,152 | 266,649 | △ 203 | 266,446 | 3,214 | 46,163 | 217,272 | うるる市 | |
| 宮古島市 | 8,227 | 44 | 585 | 185 | 9,077 | 6,220 | 15,694 | 18,389 | 6,976 | 6,660 | 2,025 | 2,245 | 14,587 | 10,404 | 16,945 | 10,171 | 18,873 | 5,992 | 153,299 | △ 117 | 153,182 | 8,856 | 24,956 | 119,487 | 宮古島市 | |
| 南城市 | 2,906 | 1 | 513 | 75 | 7,842 | 2,220 | 8,926 | 4,167 | 3,628 | 1,366 | 37 | 488 | 10,673 | 1,696 | 8,811 | 3,251 | 7,664 | 4,136 | 68,400 | △ 52 | 68,348 | 3,420 | 16,843 | 48,137 | 南城市 | |
| 国頭村 | 1,796 | 157 | 260 | 369 | 1,617 | 1,617 | 3,633 | 4,456 | 335 | 1,195 | 0 | 145 | 1,110 | 235 | 1,443 | 1,006 | 852 | 517 | 11,638 | △ 9 | 11,629 | 1,941 | 2,084 | 7,663 | 国頭村 | |
| 大宜味村 | 1,130 | 8 | 119 | 0 | 124 | 192 | 2,326 | 180 | 364 | 65 | 4 | 4 | 747 | 199 | 789 | 862 | 823 | 8,250 | △ 6 | 8,244 | 1,257 | 2,450 | 4,543 | 大宜味村 | | |
| 東 村 | 967 | 5 | 25 | 0 | 291 | 28 | 2,068 | 101 | 55 | 144 | 0 | 8 | 356 | 808 | 695 | 667 | 243 | 276 | 6,727 | △ 5 | 6,722 | 987 | 2,359 | 3,381 | 東 村 | |
| 今帰仁村 | 1,713 | 10 | 68 | 0 | 1,623 | 504 | 1,718 | 587 | 380 | 853 | 27 | 74 | 1,945 | 655 | 1,203 | 1,148 | 1,839 | 1,346 | 15,693 | △ 12 | 15,681 | 1,791 | 3,341 | 10,561 | 今帰仁村 | |
| 本部町 | 1,090 | 2 | 558 | 627 | 1,354 | 1,171 | 3,691 | 1,685 | 1,201 | 2,705 | 0 | 493 | 3,556 | 1,747 | 2,120 | 1,890 | 4,559 | 5,274 | 33,723 | △ 25 | 33,698 | 1,650 | 5,672 | 26,401 | 本部町 | |
| 恩納村 | 771 | 12 | 288 | 53 | 541 | 619 | 5,168 | 1,499 | 973 | 10,135 | 139 | 128 | 4,450 | 3,714 | 3,399 | 5,888 | 1,964 | 3,995 | 43,736 | △ 33 | 43,703 | 1,071 | 5,762 | 36,903 | 恩納村 | |
| 宜野座村 | 747 | 18 | 174 | 18 | 178 | 487 | 1,752 | 446 | 1,495 | 300 | 1,705 | 34 | 1,467 | 1,312 | 1,415 | 1,141 | 2,051 | 852 | 15,575 | △ 12 | 15,563 | 922 | 1,948 | 12,705 | 宜野座村 | |
| 金武町 | 1,923 | 0 | 575 | 18 | 578 | 11,293 | 3,556 | 1,066 | 2,122 | 1,110 | 304 | 276 | 3,750 | 451 | 2,043 | 1,391 | 4,549 | 1,206 | 34,591 | △ 27 | 34,564 | 878 | 4,152 | 29,561 | 金武町 | |
| 伊江村 | 805 | 1 | 729 | 0 | 575 | 278 | 2,623 | 655 | 500 | 495 | 47 | 18 | 1,152 | 285 | 1,209 | 560 | 770 | 599 | 11,769 | △ 9 | 11,760 | 2,053 | 3,198 | 6,518 | 伊江村 | |
| 読谷村 | 1,112 | 5 | 107 | 110 | 4,919 | 1,726 | 5,761 | 3,633 | 795 | 2,521 | 26 | 629 | 13,380 | 1,768 | 3,029 | 3,783 | 5,406 | 5,891 | 54,601 | △ 42 | 54,559 | 1,224 | 10,790 | 42,587 | 読谷村 | |
| 嘉手納町 | 218 | 0 | 18 | 3,497 | 2,159 | 8,416 | 12,536 | 2,761 | 2,556 | 183 | 1,224 | 10,841 | 3,742 | 2,403 | 2,908 | 4,990 | 22,403 | 6,681 | 85,641 | △ 66 | 85,575 | 726 | 11,931 | 72,984 | 嘉手納町 | |
| 北中城村 | 1 | 0 | 64 | 14 | 512 | 5,204 | 9,779 | 8,164 | 739 | 5,330 | 2,865 | 1,326 | 14,322 | 6,394 | 2,745 | 2,846 | 5,306 | 6,090 | 72,701 | △ 56 | 72,645 | 65 | 3,226 | 29,437 | 北中城村 | |
| 北谷町 | 33 | 0 | 89 | 4 | 273 | 617 | 2,492 | 2,492 | 1,007 | 1,868 | 627 | 526 | 5,829 | 1,997 | 1,375 | 3,448 | 5,910 | 1,667 | 30,113 | △ 23 | 30,090 | 122 | 2,628 | 27,363 | 北谷町 | |
| 中城村 | 275 | 0 | 18 | 189 | 4,202 | 14,453 | 4,206 | 3,266 | 1,163 | 650 | 1,051 | 323 | 6,104 | 1,806 | 1,381 | 1,585 | 8,065 | 2,955 | 51,692 | △ 39 | 51,653 | 293 | 8,597 | 42,802 | 中城村 | |
| 西原町 | 220 | 1 | 67 | 11 | 3,073 | 4,799 | 4,608 | 13,687 | 4,809 | 1,858 | 362 | 849 | 9,262 | 3,869 | 2,471 | 21,022 | 14,686 | 4,525 | 90,179 | △ 69 | 90,110 | 288 | 7,692 | 82,199 | 西原町 | |
| 南原町 | 219 | 0 | 688 | 0 | 688 | 600 | 3,070 | 4,654 | 688 | 1,265 | 438 | 1,777 | 5,661 | 1,117 | 2,813 | 2,382 | 5,911 | 1,639 | 33,031 | △ 26 | 33,005 | 388 | 3,758 | 28,885 | 南原町 | |
| 南風町 | 7 | 0 | 18 | 3,497 | 2,159 | 8,416 | 12,536 | 2,761 | 2,556 | 183 | 1,224 | 10,841 | 3,742 | 2,403 | 2,908 | 4,990 | 22,403 | 6,681 | 85,641 | △ 66 | 85,575 | 726 | 11,931 | 72,984 | 南風町 | |
| 渡嘉敷村 | 3 | 4 | 17 | 0 | 45 | 157 | 352 | 27 | 265 | 422 | 0 | 5 | 108 | 46 | 435 | 299 | 148 | 605 | 2,938 | △ 3 | 2,935 | 24 | 397 | 2,517 | 渡嘉敷村 | |
| 座間味村 | 2 | 0 | 35 | 0 | 35 | 127 | 887 | 94 | 176 | 599 | 0 | 8 | 198 | 152 | 460 | 503 | 208 | 785 | 4,269 | △ 4 | 4,265 | 37 | 922 | 3,310 | 座間味村 | |
| 粟国村 | 56 | 0 | 4 | 18 | 126 | 91 | 528 | 25 | 135 | 67 | 0 | 4 | 194 | 13 | 410 | 250 | 408 | 62 | 2,391 | △ 2 | 2,389 | 60 | 672 | 1,659 | 粟国村 | |
| 渡名喜村 | 3 | 0 | 76 | 0 | 11 | 47 | 392 | 16 | 38 | 43 | 0 | 5 | 62 | 0 | 290 | 177 | 128 | 17 | 1,305 | △ 1 | 1,304 | 79 | 403 | 823 | 渡名喜村 | |
| 南大宜村 | 632 | 0 | 33 | 64 | 843 | 258 | 1,422 | 223 | 82 | 160 | 0 | 5 | 114 | 72 | 757 | 290 | 155 | 153 | 5,263 | △ 4 | 5,259 | 665 | 2,329 | 2,269 | 南大宜村 | |
| 北大宜村 | 250 | 0 | 6 | 0 | 130 | 69 | 2,084 | 56 | 82 | 131 | 0 | 4 | 32 | 4 | 355 | 280 | 117 | 52 | 4,634 | △ 2 | 4,632 | 256 | 2,214 | 1,164 | 北大宜村 | |
| 伊平屋村 | 123 | 3 | 90 | 0 | 196 | 125 | 734 | 210 | 290 | 109 | 0 | 5 | 144 | 119 | 655 | 480 | 170 | 183 | 3,636 | △ 2 | 3,634 | 216 | 930 | 2,490 | 伊平屋村 | |
| 伊是名村 | 355 | 0 | 139 | 0 | 422 | 50 | 1,862 | 160 | 380 | 196 | 0 | 5 | 268 | 27 | 685 | 328 | 356 | 173 | 5,406 | △ 4 | 5,402 | 494 | 2,284 | 2,628 | 伊是名村 | |
| 久米島町 | 1,330 | 0 | 629 | 18 | 2,564 | 1,173 | 1,804 | 1,223 | 918 | 1,003 | 0 | 200 | 2,008 | 653 | 3,792 | 1,693 | 1,809 | 959 | 21,776 | △ 17 | 21,759 | 1,959 | 4,386 | 15,431 | 久米島町 | |
| 八重瀬町 | 3,170 | 0 | 146 | 53 | 1,966 | 1,473 | 5,405 | 3,283 | 1,387 | 695 | 32 | 361 | 7,508 | 1,884 | 6,440 | 5,275 | 8,850 | 3,218 | 51,146 | △ 39 | 51,107 | 3,316 | 7,424 | 40,406 | 八重瀬町 | |
| 多良間村 | 723 | 0 | 1 | 0 | 655 | 76 | 630 | 114 | 150 | 91 | 0 | 5 | 220 | 38 | 595 | 330 | 152 | 92 | 3,881 | △ 3 | 3,878 | 724 | 1,294 | 1,863 | 多良間村 | |
| 竹富町 | 1,170 | 8 | 64 | 0 | 577 | 337 | 2,520 | 358 | 1,273 | 2,103 | 0 | 25 | 1,055 | 765 | 518 | 1,890 | 477 | 1,950 | 15,090 | △ 12 | 15,078 | 1,242 | 3,097 | 10,751 | 竹富町 | |
| 与那国町 | 191 | 0 | 109 | 14 | 541 | 270 | 8,551 | 173 | 396 | 397 | 0 | 6 | 341 | 152 | 749 | 620 | 394 | 300 | 13,204 | △ 10 | 13,194 | 300 | 9,106 | 3,798 | 与那国町 | |
| (再掲) | | | | | | | | | | | | | | | | | | | | | | | | | | (再掲) |
| 北 部 | 14,544 | 222 | 2,021 | 1,708 | 21,665 | 23,187 | 42,850 | 22,765 | 12,727 | 26,211 | 4,448 | 5,431 | 37,046 | 22,620 | 28,888 | 29,165 | 50,280 | 23,258 | 369,036 | △ 280 | 368,756 | 16,787 | 66,223 | 286,026 | 北 部 | |
| 中 部 | 5,690 | 11 | 1,546 | 1,222 | 71,831 | 79,752 | 118,450 | 182,160 | 50,465 | 48,374 | 78,726 | 33,376 | 202,37 | | | | | | | | | | | | | |

3. 経済活動別市町村内総生産
(平成27年度) 実数

| 業種 | 農 業 | 林 業 | 水産業 | 鉱 業 | 電気・ガス・水道・廃棄物処理業 | 建設業 | 卸売・小売業 | 運輸・郵便業 | 宿泊・飲食サービス業 | 情報通信業 | 金融・保険業 | 不動産業 | 専門・科学技術・業務支援サービス業 | 公務 | 教育 | 保健衛生・社会事業 | その他のサービス | 小 計 | 輸入品に課される税・関税等 | 合 計 | (再掲) | | | |
|-------|--------|-----|--------|-------|-----------------|---------|---------|---------|------------|---------|---------|---------|-------------------|---------|---------|-----------|----------|-----------|---------------|-----------|-----------|---------|-----------|-----------|
| | | | | | | | | | | | | | | | | | | | | | 第1次産業 | 第2次産業 | 第3次産業 | |
| 県 計 | 48,437 | 350 | 10,852 | 5,690 | 188,524 | 166,117 | 383,559 | 413,862 | 262,743 | 165,042 | 147,509 | 480,073 | 395,049 | 384,399 | 225,457 | 480,319 | 224,675 | 4,177,867 | △ 16,454 | 4,161,413 | 59,639 | 577,773 | 3,540,455 | |
| 那 覇 市 | 253 | 32 | 2,315 | 379 | 12,549 | 28,872 | 88,860 | 121,597 | 139,059 | 49,946 | 91,748 | 131,726 | 167,190 | 189,084 | 38,112 | 105,746 | 58,219 | 1,328,234 | △ 5,230 | 1,323,004 | 2,600 | 101,788 | 1,223,846 | |
| 宜野湾市 | 96 | 0 | 213 | 513 | 5,775 | 6,315 | 17,336 | 24,275 | 5,662 | 7,670 | 4,645 | 32,720 | 18,405 | 8,335 | 13,391 | 20,092 | 13,519 | 192,639 | △ 758 | 191,781 | 309 | 23,624 | 168,606 | |
| 石垣市 | 5,046 | 26 | 706 | 223 | 14,454 | 6,922 | 16,550 | 14,890 | 1,878 | 16,006 | 15,349 | 16,006 | 15,349 | 18,638 | 8,835 | 12,881 | 6,983 | 155,770 | △ 613 | 155,157 | 5,778 | 22,246 | 127,746 | |
| 浦添市 | 31 | 2 | 165 | 134 | 19,723 | 14,432 | 29,575 | 78,904 | 21,148 | 7,188 | 10,273 | 36,537 | 45,918 | 13,445 | 17,212 | 16,962 | 18,318 | 16,962 | 311,444 | △ 1,542 | 389,902 | 198 | 49,432 | 341,814 |
| 名護市 | 2,883 | 82 | 387 | 1,096 | 16,232 | 8,106 | 19,225 | 15,969 | 9,936 | 2,467 | 4,567 | 18,524 | 13,346 | 13,345 | 14,341 | 32,268 | 8,967 | 186,830 | △ 736 | 186,094 | 3,352 | 36,553 | 146,925 | |
| 糸満市 | 3,498 | 2 | 655 | 692 | 18,828 | 3,306 | 16,621 | 11,327 | 5,564 | 4,682 | 1,772 | 16,082 | 4,596 | 7,804 | 8,147 | 20,371 | 8,464 | 133,077 | △ 524 | 132,553 | 4,155 | 36,141 | 92,781 | |
| 沖繩市 | 1,238 | 2 | 246 | 112 | 11,753 | 8,209 | 25,564 | 24,151 | 9,409 | 12,515 | 3,721 | 10,162 | 44,994 | 25,996 | 19,636 | 54,900 | 20,533 | 302,899 | △ 1,193 | 301,706 | 1,486 | 37,429 | 263,984 | |
| 豊見城市 | 1,337 | 3 | 720 | 134 | 6,547 | 3,430 | 13,784 | 15,969 | 12,722 | 3,919 | 2,755 | 18,819 | 22,608 | 6,896 | 24,659 | 6,757 | 147,861 | △ 583 | 147,278 | 1,712 | 20,465 | 125,684 | | |
| うる市 | 2,449 | 0 | 370 | 268 | 19,501 | 26,230 | 9,883 | 22,989 | 9,883 | 6,783 | 16,661 | 4,872 | 37,560 | 26,492 | 18,348 | 31,359 | 16,348 | 285,984 | △ 1,126 | 284,858 | 3,179 | 50,732 | 232,073 | |
| 宮古島市 | 7,463 | 43 | 726 | 245 | 8,715 | 6,531 | 14,635 | 18,618 | 7,471 | 6,918 | 2,035 | 14,576 | 11,374 | 16,922 | 10,224 | 20,016 | 6,364 | 155,226 | △ 611 | 154,615 | 8,232 | 23,595 | 123,399 | |
| 南 頭 村 | 2,782 | 2 | 602 | 67 | 8,568 | 2,559 | 8,332 | 4,229 | 3,979 | 1,537 | 612 | 11,108 | 1,949 | 8,998 | 3,223 | 8,648 | 4,589 | 72,346 | △ 285 | 72,061 | 3,386 | 16,968 | 51,992 | |
| 国頭村 | 1,649 | 91 | 61 | 245 | 386 | 395 | 2,312 | 466 | 338 | 1,406 | 0 | 143 | 1,099 | 1,382 | 959 | 874 | 652 | 12,584 | △ 50 | 12,534 | 1,801 | 2,943 | 7,840 | |
| 大宜味村 | 1,276 | 7 | 183 | 0 | 154 | 221 | 1,616 | 184 | 436 | 70 | 0 | 3 | 733 | 810 | 898 | 903 | 324 | 8,029 | △ 31 | 7,998 | 1,466 | 1,770 | 4,793 | |
| 東 村 | 870 | 5 | 32 | 0 | 342 | 49 | 1,526 | 103 | 103 | 193 | 0 | 6 | 355 | 688 | 688 | 275 | 270 | 6,746 | △ 26 | 6,720 | 907 | 1,868 | 3,971 | |
| 今帰仁村 | 1,720 | 10 | 124 | 0 | 379 | 536 | 2,079 | 597 | 439 | 1,031 | 14 | 1,977 | 800 | 1,229 | 1,428 | 2,094 | 1,481 | 15,746 | △ 62 | 15,684 | 1,854 | 2,458 | 11,434 | |
| 本部町 | 1,170 | 2 | 478 | 848 | 1,182 | 1,163 | 3,952 | 1,719 | 1,336 | 2,982 | 0 | 594 | 3,596 | 1,991 | 1,227 | 4,666 | 5,815 | 35,364 | △ 140 | 35,224 | 1,650 | 5,982 | 27,732 | |
| 恩納村 | 766 | 10 | 280 | 67 | 423 | 630 | 7,752 | 1,525 | 1,160 | 10,374 | 158 | 131 | 4,476 | 2,887 | 3,515 | 1,715 | 3,912 | 46,334 | △ 182 | 46,152 | 1,056 | 8,242 | 37,036 | |
| 宜野湾村 | 666 | 2 | 158 | 22 | 181 | 482 | 1,921 | 456 | 1,669 | 277 | 1,354 | 41 | 1,464 | 1,435 | 1,119 | 2,048 | 908 | 15,651 | △ 62 | 15,589 | 826 | 2,124 | 12,701 | |
| 伊江村 | 743 | 0 | 608 | 22 | 608 | 11,565 | 4,209 | 1,085 | 2,276 | 952 | 283 | 287 | 3,571 | 1,977 | 1,409 | 5,298 | 1,259 | 36,082 | △ 143 | 35,939 | 810 | 4,839 | 30,433 | |
| 金武町 | 1,939 | 2 | 189 | 0 | 504 | 308 | 3,452 | 669 | 523 | 552 | 41 | 1,143 | 490 | 1,184 | 579 | 836 | 654 | 12,832 | △ 151 | 12,681 | 2,130 | 3,956 | 6,797 | |
| 読谷村 | 1,057 | 5 | 116 | 134 | 4,095 | 1,841 | 6,950 | 3,699 | 908 | 3,394 | 38 | 13,799 | 2,032 | 3,103 | 3,837 | 5,458 | 5,996 | 57,097 | △ 225 | 56,872 | 1,178 | 11,179 | 44,740 | |
| 嘉手苺町 | 44 | 0 | 4 | 0 | 901 | 824 | 3,407 | 1,674 | 470 | 953 | 732 | 1,645 | 4,063 | 2,829 | 1,854 | 4,020 | 1,817 | 35,507 | △ 140 | 35,367 | 48 | 4,308 | 31,151 | |
| 北谷町 | 1 | 0 | 78 | 22 | 461 | 5,495 | 7,613 | 8,330 | 836 | 5,729 | 2,137 | 14,733 | 7,194 | 2,772 | 2,878 | 6,015 | 6,567 | 73,309 | △ 289 | 73,020 | 79 | 8,096 | 65,134 | |
| 北中城村 | 28 | 0 | 76 | 0 | 315 | 767 | 3,744 | 2,517 | 1,214 | 2,674 | 382 | 610 | 5,811 | 1,369 | 3,555 | 6,176 | 33,175 | △ 131 | 33,044 | 104 | 4,059 | 29,012 | | |
| 中城村 | 232 | 0 | 20 | 223 | 5,097 | 15,021 | 5,111 | 3,319 | 1,286 | 673 | 995 | 425 | 6,365 | 1,795 | 1,349 | 9,009 | 3,301 | 55,810 | △ 219 | 55,591 | 252 | 10,431 | 45,127 | |
| 西原町 | 193 | 2 | 104 | 0 | 27,351 | 4,665 | 6,449 | 13,827 | 5,626 | 1,769 | 417 | 1,225 | 9,134 | 3,699 | 2,532 | 21,441 | 15,927 | 4,776 | 119,137 | △ 469 | 118,668 | 299 | 33,800 | 85,038 |
| 与那原町 | 201 | 0 | 303 | 0 | 642 | 677 | 5,371 | 4,698 | 748 | 1,288 | 1,549 | 6,035 | 1,053 | 2,837 | 2,782 | 6,116 | 1,940 | 36,575 | △ 144 | 36,431 | 504 | 6,013 | 30,058 | |
| 南風原町 | 809 | 3 | 0 | 22 | 3,349 | 2,313 | 10,223 | 12,689 | 3,075 | 2,606 | 298 | 1,521 | 10,945 | 3,948 | 2,927 | 24,360 | 6,748 | 90,830 | △ 358 | 90,472 | 812 | 13,594 | 76,424 | |
| 渡嘉敷村 | 3 | 5 | 16 | 0 | 103 | 146 | 852 | 28 | 228 | 467 | 0 | 4 | 107 | 457 | 325 | 166 | 546 | 3,523 | △ 14 | 3,509 | 24 | 955 | 2,544 | |
| 座間味村 | 2 | 0 | 34 | 0 | 55 | 133 | 667 | 96 | 180 | 707 | 0 | 8 | 192 | 137 | 448 | 479 | 791 | 4,126 | △ 16 | 4,110 | 36 | 722 | 3,368 | |
| 粟国村 | 63 | 0 | 13 | 22 | 130 | 102 | 192 | 192 | 25 | 81 | 0 | 3 | 201 | 6 | 405 | 415 | 77 | 2,111 | △ 8 | 2,103 | 76 | 344 | 1,691 | |
| 渡名喜村 | 1 | 0 | 91 | 0 | 12 | 50 | 210 | 16 | 36 | 45 | 0 | 4 | 60 | 0 | 280 | 196 | 133 | 1,151 | △ 5 | 1,146 | 92 | 222 | 837 | |
| 南大宜村 | 736 | 0 | 41 | 89 | 611 | 221 | 1,781 | 228 | 81 | 154 | 0 | 4 | 109 | 44 | 754 | 292 | 169 | 5,464 | △ 21 | 5,443 | 777 | 2,481 | 2,206 | |
| 北大宜村 | 262 | 0 | 13 | 0 | 252 | 74 | 2,090 | 57 | 88 | 140 | 0 | 9 | 30 | 367 | 247 | 137 | 55 | 3,827 | △ 15 | 3,812 | 275 | 2,342 | 1,210 | |
| 伊平屋村 | 131 | 3 | 82 | 0 | 346 | 105 | 885 | 215 | 263 | 110 | 0 | 9 | 141 | 105 | 641 | 176 | 171 | 3,864 | △ 15 | 3,849 | 216 | 1,231 | 2,417 | |
| 伊是名村 | 383 | 0 | 132 | 0 | 416 | 44 | 698 | 163 | 416 | 193 | 0 | 4 | 262 | 32 | 688 | 351 | 375 | 4,346 | △ 17 | 4,329 | 525 | 1,114 | 2,707 | |
| 久米島町 | 1,308 | 0 | 650 | 22 | 2,432 | 1,196 | 2,110 | 1,245 | 1,003 | 1,079 | 0 | 216 | 1,976 | 705 | 3,874 | 1,728 | 1,922 | 22,529 | △ 89 | 22,440 | 1,958 | 4,564 | 16,007 | |
| 八重瀬町 | 3,059 | 0 | 203 | 67 | 1,703 | 1,510 | 5,360 | 3,311 | 1,577 | 754 | 30 | 432 | 7,755 | 1,953 | 6,346 | 5,480 | 10,042 | 2,996 | 52,578 | △ 207 | 52,371 | 3,262 | 7,130 | 42,186 |
| 多良間村 | 660 | 0 | 1 | 0 | 504 | 75 | 2,020 | 117 | 169 | 88 | 0 | 10 | 214 | 38 | 594 | 324 | 156 | 5,076 | △ 20 | 5,056 | 661 | 2,524 | 1,891 | |
| 竹富町 | 1,180 | 9 | 81 | 0 | 1,288 | 326 | 2,288 | 366 | 1,390 | 2,492 | 0 | 23 | 1,044 | 773 | 1,904 | 473 | 1,991 | 16,157 | △ 64 | 16,093 | 1,270 | 3,576 | 11,311 | |
| 与那国町 | 199 | 0 | 105 | 22 | 638 | 271 | 5,273 | 177 | 408 | 425 | 0 | 5 | 331 | 138 | 741 | 630 | 410 | 273 | 10,046 | △ 40 | 10,006 | 304 | 5,933 | 3,809 |
| (再掲) | | | | | | | | | | | | | | | | | | | | | | | | |
| 北 部 | 14,206 | 214 | 2,173 | 2,300 | 21,153 | 23,604 | 49,627 | 23,151 | 14,038 | 28,076 | 4,317 | 5,802 | 37,341 | 23,038 | 30,453 | 51,528 | 24,502 | 384,459 | △ 1,515 | 382,944 | 16,593 | 73,080 | 294,786 | |
| 中 部 | 5,369 | 11 | 1,752 | 1,406 | 94,972 | 83,799 | 136,712 | 183,685 | 56,342 | 49,348 | 79,737 | 37,000 | 205,416 | 140,074 | 87,519 | 99,941 | 191,774 | 92,044 | 1,546,901 | △ 6,092 | 1,540,909 | 7,132 | 233,090 | 1,306,679 |
| 南 部 | 14,061 | 15 | 2,993 | 1,115 | 43,232 | 15,717 | 67,594 | 53,928 | 29,412 | 16,859 | 4,696 | 7,884 | 73,419 | 37,075 | 41,436 | 97,335 | 34,193 | 575,998 | △ 2,269 | 573,729 | 17,069 | 111,941 | 446,988 | |
| 那 覇 | 253 | 32 | 2,315 | 379 | 12,549 | 28,872 | 88,860 | 121,597 | 139,059 | 49,946 | 91,748 | 131,726 | 167,190 | 189,084 | 38,112 | 105,746 | 58,219 | 1,328,234 | △ 5,230 | 1,323,004 | 2,600 | 101,788 | 1,223,846 | |
| 宮 古 | 8,123 | 43 | 726 | 245 | | | | | | | | | | | | | | | | | | | | |

3. 経済活動別市町村内総生産
(平成28年度) 実数

| 業種 | 農 業 | 林 業 | 水産業 | 鉱業 | 製造業 | 電気・ガス・水道・廃棄物処理業 | 建設業 | 卸売・小売業 | 運輸・郵便業 | 宿泊・飲食サービス業 | 情報通信業 | 金融・保険業 | 不動産業 | 専門・科学技術・業務支援サービス業 | 公務 | 教育 | 保健衛生・社会事業 | その他のサービス | 小 計 | 輸入品に課される税・関税等 | 合 計 | (単位:百万円) | | | | |
|-------|--------|-----|--------|-------|---------|-----------------|---------|---------|---------|------------|---------|---------|---------|-------------------|---------|---------|-----------|----------|-----------|---------------|-----------|----------|---------|-----------|-------|------|
| | | | | | | | | | | | | | | | | | | | | | | 第1次産業 | 第2次産業 | 第3次産業 | | |
| 県 計 | 66,520 | 354 | 10,808 | 6,137 | 192,470 | 166,785 | 410,145 | 412,091 | 283,439 | 186,420 | 201,078 | 138,298 | 487,225 | 426,594 | 391,565 | 227,462 | 497,009 | 226,935 | 4,331,335 | △ 22,891 | 4,308,444 | 77,682 | 608,752 | 3,644,901 | 県 計 | |
| 那 覇 市 | 320 | 0 | 2,263 | 413 | 9,886 | 31,776 | 101,960 | 120,412 | 152,590 | 55,896 | 106,121 | 84,030 | 133,388 | 180,364 | 191,886 | 38,199 | 111,237 | 57,320 | 1,378,096 | △ 7,282 | 1,370,814 | 2,618 | 112,259 | 1,263,219 | 那 覇 市 | |
| 宜野湾市 | 134 | 0 | 181 | 516 | 2,715 | 6,600 | 20,117 | 24,169 | 5,762 | 8,287 | 15,479 | 4,478 | 32,990 | 19,095 | 8,317 | 14,069 | 20,419 | 13,018 | 196,346 | △ 1,037 | 195,309 | 315 | 23,348 | 172,683 | 宜野湾市 | |
| 石垣市 | 6,995 | 25 | 690 | 239 | 5,900 | 6,817 | 14,427 | 12,251 | 15,268 | 11,510 | 2,684 | 2,684 | 15,783 | 16,549 | 18,840 | 8,841 | 13,508 | 7,315 | 159,757 | △ 845 | 158,912 | 7,710 | 20,566 | 131,481 | 石垣市 | |
| 浦添市 | 34 | 2 | 218 | 136 | 20,874 | 15,048 | 25,302 | 77,484 | 22,103 | 7,897 | 40,074 | 4,996 | 37,182 | 49,018 | 13,426 | 16,904 | 39,259 | 17,401 | 392,358 | △ 2,074 | 390,284 | 254 | 46,312 | 345,792 | 浦添市 | |
| 名護市 | 3,685 | 80 | 445 | 1,212 | 16,729 | 7,181 | 15,684 | 16,061 | 5,744 | 12,016 | 2,578 | 4,433 | 19,131 | 13,497 | 13,371 | 31,494 | 9,156 | 187,049 | △ 989 | 186,060 | 4,210 | 33,625 | 149,214 | 名護市 | | |
| 糸満市 | 4,762 | 1 | 587 | 745 | 20,884 | 3,531 | 14,004 | 11,282 | 6,601 | 5,515 | 893 | 1,803 | 16,479 | 4,841 | 7,761 | 8,394 | 20,851 | 8,734 | 137,668 | △ 728 | 136,940 | 5,350 | 35,633 | 96,685 | 糸満市 | |
| 沖繩市 | 1,436 | 2 | 220 | 141 | 12,177 | 8,681 | 31,898 | 24,336 | 10,434 | 13,313 | 3,517 | 9,487 | 45,421 | 32,572 | 19,349 | 57,657 | 20,681 | 171,333 | △ 1,677 | 170,656 | 1,658 | 44,216 | 271,459 | 沖繩市 | | |
| 豊見城市 | 1,829 | 3 | 346 | 113 | 6,097 | 3,723 | 17,383 | 16,103 | 13,109 | 3,629 | 2,997 | 1,932 | 19,338 | 23,050 | 5,978 | 7,113 | 25,089 | 7,085 | 155,419 | △ 821 | 154,598 | 2,178 | 23,573 | 129,668 | 豊見城市 | |
| うる市 | 3,118 | 0 | 816 | 305 | 24,578 | 24,281 | 25,820 | 23,123 | 9,706 | 7,635 | 18,685 | 4,700 | 38,385 | 34,325 | 14,944 | 32,445 | 16,188 | 298,309 | △ 1,577 | 296,732 | 3,934 | 50,703 | 243,672 | うる市 | | |
| 宮古島市 | 11,500 | 45 | 736 | 267 | 11,113 | 6,461 | 19,346 | 18,811 | 8,999 | 7,700 | 1,723 | 2,202 | 14,513 | 12,424 | 16,727 | 10,009 | 20,723 | 6,622 | 169,921 | △ 898 | 169,023 | 12,281 | 30,726 | 126,914 | 宮古島市 | |
| 南城市 | 3,469 | 3 | 654 | 80 | 7,987 | 3,134 | 12,973 | 4,266 | 4,022 | 1,919 | 1,291 | 532 | 11,600 | 2,199 | 9,117 | 3,253 | 9,312 | 4,955 | 80,766 | △ 427 | 80,339 | 4,126 | 21,040 | 55,600 | 南城市 | |
| 国頭村 | 2,138 | 89 | 71 | 211 | 109 | 439 | 1,553 | 472 | 150 | 1,714 | 0 | 127 | 1,077 | 209 | 1,376 | 950 | 865 | 574 | 12,124 | △ 64 | 12,060 | 2,298 | 1,873 | 7,953 | 国頭村 | |
| 大宜味村 | 1,786 | 7 | 245 | 0 | 234 | 239 | 1,094 | 187 | 412 | 86 | 0 | 3 | 728 | 234 | 784 | 650 | 891 | 302 | 7,882 | △ 42 | 7,840 | 2,038 | 1,328 | 4,516 | 大宜味村 | |
| 東 村 | 876 | 5 | 34 | 0 | 405 | 46 | 1,234 | 105 | 146 | 262 | 0 | 3 | 348 | 1,428 | 692 | 648 | 303 | 241 | 6,776 | △ 36 | 6,740 | 915 | 1,639 | 4,222 | 東 村 | |
| 今帰仁村 | 2,404 | 9 | 107 | 5 | 761 | 596 | 2,979 | 600 | 480 | 1,312 | 0 | 87 | 2,022 | 961 | 1,208 | 1,176 | 2,290 | 1,546 | 18,533 | △ 98 | 18,435 | 2,520 | 3,745 | 12,268 | 今帰仁村 | |
| 本部町 | 1,560 | 2 | 448 | 919 | 775 | 1,087 | 5,493 | 1,738 | 1,348 | 3,501 | 0 | 474 | 3,574 | 2,125 | 1,991 | 1,850 | 4,597 | 6,202 | 38,126 | △ 202 | 37,924 | 2,010 | 7,629 | 28,487 | 本部町 | |
| 恩納村 | 970 | 11 | 301 | 80 | 356 | 666 | 10,977 | 1,543 | 1,219 | 10,777 | 152 | 131 | 4,618 | 1,870 | 3,507 | 7,626 | 1,348 | 3,710 | 49,862 | △ 264 | 49,598 | 1,282 | 11,413 | 37,167 | 恩納村 | |
| 宜野座村 | 861 | 3 | 164 | 19 | 231 | 529 | 2,088 | 461 | 1,767 | 272 | 995 | 43 | 1,472 | 1,553 | 1,470 | 1,150 | 1,969 | 922 | 15,969 | △ 85 | 15,884 | 1,028 | 2,338 | 12,603 | 宜野座村 | |
| 金武町 | 964 | 0 | 662 | 33 | 666 | 9,993 | 4,452 | 1,100 | 2,430 | 688 | 251 | 289 | 3,404 | 480 | 1,988 | 1,455 | 5,933 | 1,280 | 35,642 | △ 188 | 35,454 | 1,030 | 5,151 | 29,461 | 金武町 | |
| 伊弉村 | 2,560 | 2 | 152 | 9 | 417 | 678 | 2,231 | 678 | 562 | 1,129 | 35 | 17 | 1,129 | 593 | 1,210 | 593 | 882 | 651 | 12,503 | △ 66 | 12,437 | 2,714 | 2,657 | 7,132 | 伊弉村 | |
| 読谷村 | 1,332 | 4 | 115 | 145 | 6,923 | 2,081 | 8,338 | 3,725 | 791 | 4,793 | 50 | 580 | 13,992 | 2,316 | 3,132 | 3,857 | 5,240 | 5,977 | 63,391 | △ 335 | 63,056 | 1,451 | 15,406 | 46,534 | 読谷村 | |
| 嘉手納町 | 55 | 0 | 967 | 0 | 857 | 3,070 | 1,684 | 462 | 896 | 896 | 697 | 1,803 | 4,079 | 3,208 | 10,577 | 1,818 | 4,116 | 1,873 | 36,167 | △ 191 | 35,976 | 60 | 4,037 | 32,070 | 嘉手納町 | |
| 北谷町 | 1 | 82 | 19 | 532 | 5,783 | 12,150 | 8,442 | 8,777 | 6,885 | 1,371 | 2,388 | 14,924 | 7,900 | 2,873 | 2,919 | 6,547 | 6,923 | 80,597 | △ 426 | 80,171 | 84 | 12,701 | 67,812 | 北谷町 | | |
| 北中城村 | 41 | 0 | 78 | 5 | 303 | 967 | 7,460 | 2,517 | 1,341 | 3,824 | 111 | 634 | 8,809 | 1,377 | 1,600 | 3,605 | 6,284 | 2,755 | 38,711 | △ 204 | 38,507 | 119 | 7,768 | 30,824 | 北中城村 | |
| 中城村 | 306 | 0 | 22 | 220 | 5,022 | 13,237 | 4,151 | 3,337 | 1,246 | 791 | 905 | 436 | 6,588 | 1,837 | 1,353 | 1,702 | 9,702 | 3,634 | 54,489 | △ 288 | 54,201 | 328 | 9,393 | 44,768 | 中城村 | |
| 西原町 | 277 | 2 | 130 | 9 | 20,646 | 5,087 | 7,536 | 13,785 | 5,809 | 1,900 | 453 | 1,492 | 9,098 | 3,483 | 2,619 | 20,791 | 16,670 | 5,000 | 114,787 | △ 606 | 114,181 | 409 | 28,191 | 86,187 | 西原町 | |
| 与那原町 | 195 | 0 | 219 | 5 | 598 | 839 | 3,975 | 4,678 | 725 | 1,551 | 164 | 1,080 | 6,436 | 1,004 | 2,871 | 3,076 | 6,100 | 2,240 | 35,756 | △ 189 | 35,567 | 414 | 4,578 | 30,764 | 与那原町 | |
| 南風原町 | 1,131 | 4 | 0 | 33 | 4,461 | 2,595 | 10,716 | 12,687 | 17,415 | 3,019 | 399 | 1,696 | 11,185 | 4,139 | 2,923 | 5,066 | 25,589 | 6,623 | 95,681 | △ 506 | 95,175 | 1,135 | 15,210 | 79,336 | 南風原町 | |
| 渡嘉敷村 | 5 | 5 | 19 | 0 | 7 | 119 | 705 | 29 | 208 | 533 | 0 | 5 | 104 | 105 | 442 | 322 | 171 | 506 | 3,285 | △ 17 | 3,268 | 29 | 712 | 2,544 | 渡嘉敷村 | |
| 座間味村 | 3 | 0 | 33 | 0 | 26 | 95 | 384 | 98 | 175 | 864 | 0 | 8 | 193 | 148 | 426 | 479 | 177 | 767 | 3,876 | △ 20 | 3,856 | 36 | 410 | 3,430 | 座間味村 | |
| 粟国村 | 98 | 0 | 8 | 19 | 117 | 85 | 73 | 26 | 139 | 102 | 0 | 4 | 189 | 0 | 273 | 256 | 406 | 99 | 2,044 | △ 11 | 2,033 | 106 | 209 | 1,729 | 粟国村 | |
| 渡名喜村 | 2 | 0 | 93 | 0 | 3 | 22 | 876 | 16 | 35 | 48 | 0 | 4 | 58 | 0 | 279 | 187 | 134 | 17 | 1,774 | △ 9 | 1,765 | 95 | 879 | 800 | 渡名喜村 | |
| 南大東村 | 1,616 | 1 | 40 | 94 | 990 | 212 | 2,110 | 231 | 92 | 159 | 0 | 4 | 106 | 11 | 750 | 294 | 183 | 141 | 7,034 | △ 37 | 6,997 | 1,657 | 3,194 | 2,183 | 南大東村 | |
| 北大東村 | 544 | 0 | 11 | 0 | 599 | 74 | 2,096 | 58 | 92 | 155 | 0 | 13 | 31 | 6 | 352 | 241 | 147 | 54 | 4,473 | △ 24 | 4,449 | 555 | 2,695 | 1,223 | 北大東村 | |
| 伊平屋村 | 205 | 4 | 86 | 5 | 388 | 103 | 1,025 | 218 | 252 | 116 | 0 | 13 | 140 | 97 | 644 | 446 | 182 | 137 | 4,061 | △ 21 | 4,040 | 295 | 1,418 | 2,348 | 伊平屋村 | |
| 伊是名村 | 491 | 0 | 137 | 最名村 | 378 | 51 | 502 | 165 | 409 | 200 | 0 | 4 | 255 | 44 | 653 | 342 | 375 | 146 | 4,152 | △ 22 | 4,130 | 628 | 880 | 2,644 | 伊是名村 | |
| 久米島町 | 1,854 | 0 | 627 | 28 | 3,066 | 1,128 | 1,766 | 1,252 | 988 | 1,245 | 0 | 201 | 1,957 | 796 | 3,947 | 1,761 | 1,966 | 1,147 | 23,729 | △ 125 | 23,604 | 2,481 | 4,860 | 16,388 | 久米島町 | |
| 八重瀬町 | 3,955 | 0 | 184 | 70 | 1,548 | 1,650 | 4,970 | 3,290 | 1,593 | 924 | 22 | 463 | 7,941 | 1,989 | 6,388 | 5,670 | 10,937 | 2,669 | 54,263 | △ 287 | 53,976 | 4,139 | 6,588 | 43,536 | 八重瀬町 | |
| 多良間村 | 1,016 | 0 | 1 | 0 | 531 | 33 | 3,110 | 119 | 172 | 91 | 0 | 14 | 212 | 82 | 588 | 325 | 154 | 114 | 6,822 | △ 35 | 6,787 | 1,017 | 3,641 | 1,804 | 多良間村 | |
| 竹富町 | 1,753 | 9 | 98 | 0 | 1,531 | 305 | 1,943 | 372 | 1,382 | 3,060 | 0 | 20 | 1,025 | 411 | 526 | 1,950 | 454 | 1,976 | 17,213 | △ 91 | 17,122 | 1,860 | 3,474 | 11,879 | 竹富町 | |
| 与那国町 | 239 | 0 | 76 | 42 | 940 | 268 | 1,752 | 180 | 384 | 479 | 0 | 5 | 321 | 144 | 2,792 | 630 | 405 | 234 | 8,891 | △ 47 | 8,844 | 315 | 2,734 | 5,842 | 与那国町 | |
| (再掲) | | | | | | | | | | | | | | | | | | | | | | | | | | (再掲) |
| 北 部 | 18,500 | 212 | 2,256 | 2,493 | 21,449 | 21,296 | 49,754 | 23,328 | 14,919 | 31,800 | 4,011 | 5,624 | 37,898 | 22,841 | 28,864 | 31,438 | 51,129 | 24,867 | 392,679 | △ 2,077 | 390,602 | 20,968 | 75,696 | 298,015 | 北 部 | |
| 中 部 | 6,734 | 11 | 1,867 | 1,496 | 94,737 | 82,622 | 145,842 | 182,602 | 58,531 | 56, | | | | | | | | | | | | | | | | |

3. 経済活動別市町村内総生産

(平成29年度) 実数

| 業種 | 農 業 | 林 業 | 水産業 | 鉱 業 | 製造業 | 電気・ガス・水道・廃棄物処理業 | 建設業 | 卸売・小売業 | 運輸・郵便業 | 宿泊・飲食サービス業 | 情報通信業 | 金融・保険業 | 不動産業 | 専門・科学技術・業務支援サービス業 | 公務 | 教育 | 保健衛生・社会事業 | その他のサービス | 小 計 | 輸入品に課される戻・戻税等 | 合 計 | (再掲) | | |
|-------|--------|-----|--------|-------|---------|-----------------|---------|---------|---------|------------|---------|---------|---------|-------------------|---------|---------|-----------|----------|-----------|---------------|-----------|--------|---------|-----------|
| | | | | | | | | | | | | | | | | | | | | | | 第1次産業 | 第2次産業 | 第3次産業 |
| 県 計 | 53,380 | 327 | 11,361 | 7,071 | 191,567 | 171,283 | 447,606 | 424,960 | 286,484 | 196,319 | 194,731 | 141,931 | 507,635 | 422,330 | 402,000 | 234,358 | 497,526 | 231,401 | 4,422,270 | △ 24,500 | 4,397,770 | 65,068 | 646,244 | 3,710,958 |
| 那 覇 市 | 298 | 34 | 2,508 | 479 | 13,329 | 30,957 | 98,269 | 124,432 | 151,862 | 58,290 | 103,513 | 85,672 | 138,783 | 177,955 | 196,260 | 39,607 | 112,503 | 58,560 | 1,393,311 | △ 7,716 | 1,385,595 | 2,840 | 112,077 | 1,278,394 |
| 宜野湾市 | 115 | 0 | 145 | 553 | 2,782 | 7,767 | 22,942 | 24,892 | 5,883 | 8,386 | 14,743 | 4,622 | 34,427 | 19,673 | 8,786 | 13,745 | 20,325 | 13,289 | 292,775 | △ 1,124 | 291,651 | 260 | 26,277 | 176,238 |
| 石垣市 | 6,131 | 22 | 747 | 274 | 5,720 | 7,208 | 19,058 | 12,582 | 14,476 | 12,024 | 1,894 | 2,690 | 16,219 | 16,214 | 19,441 | 8,890 | 13,468 | 7,632 | 164,960 | △ 914 | 164,046 | 6,900 | 25,052 | 133,008 |
| 浦添市 | 28 | 2 | 406 | 147 | 21,754 | 15,541 | 31,185 | 80,517 | 22,482 | 8,488 | 37,222 | 10,508 | 43,455 | 13,822 | 17,689 | 39,365 | 17,982 | 408,474 | △ 2,252 | 404,222 | 236 | 53,086 | 353,152 | |
| 南城市 | 2,988 | 71 | 446 | 1,436 | 16,864 | 7,205 | 33,862 | 31,862 | 16,466 | 12,596 | 2,612 | 4,488 | 20,041 | 18,922 | 13,727 | 14,791 | 31,386 | 20,448 | △ 1,155 | 207,293 | 3,505 | 52,162 | 152,781 | |
| 糸満市 | 3,958 | 1 | 544 | 858 | 20,601 | 3,517 | 13,194 | 11,632 | 7,178 | 5,726 | 868 | 1,897 | 17,166 | 4,787 | 7,911 | 8,947 | 20,171 | 8,756 | 137,702 | △ 763 | 136,939 | 4,503 | 34,653 | 98,546 |
| 沖繩市 | 1,147 | 2 | 241 | 184 | 10,780 | 9,011 | 34,752 | 24,958 | 10,614 | 13,881 | 3,395 | 9,907 | 47,149 | 22,422 | 27,294 | 19,713 | 56,525 | 20,997 | 322,792 | △ 1,789 | 321,003 | 1,390 | 45,716 | 275,686 |
| 豊見城市 | 1,481 | 2 | 916 | 95 | 4,763 | 3,585 | 14,156 | 16,481 | 14,087 | 4,484 | 4,253 | 2,051 | 20,046 | 22,422 | 6,225 | 7,277 | 25,913 | 7,297 | 154,924 | △ 858 | 154,066 | 1,799 | 19,014 | 134,111 |
| うる市 | 2,669 | 1 | 381 | 369 | 24,580 | 25,178 | 28,855 | 23,705 | 10,382 | 8,046 | 15,468 | 4,899 | 39,634 | 32,786 | 20,220 | 15,530 | 32,691 | 16,206 | 302,200 | △ 1,674 | 300,526 | 3,651 | 53,804 | 244,745 |
| 宮古島市 | 8,003 | 44 | 760 | 311 | 8,634 | 6,563 | 30,374 | 19,394 | 9,495 | 8,087 | 1,809 | 2,314 | 15,151 | 12,425 | 17,149 | 10,055 | 20,294 | 6,942 | 178,404 | △ 989 | 177,415 | 8,807 | 39,319 | 130,278 |
| 南城市 | 2,924 | 3 | 652 | 100 | 8,781 | 3,249 | 12,731 | 4,369 | 3,951 | 1,944 | 1,380 | 513 | 11,848 | 2,144 | 9,272 | 3,500 | 9,424 | 5,122 | 81,937 | △ 454 | 81,483 | 3,559 | 21,612 | 56,706 |
| 国頭村 | 2,054 | 77 | 53 | 184 | 151 | 466 | 2,245 | 482 | 138 | 1,740 | 0 | 133 | 1,074 | 203 | 1,322 | 1,035 | 829 | 684 | 12,770 | △ 71 | 12,699 | 2,184 | 2,580 | 8,006 |
| 大宜味村 | 1,429 | 7 | 274 | 0 | 197 | 256 | 963 | 191 | 454 | 93 | 3 | 3 | 740 | 229 | 828 | 647 | 854 | 337 | 7,502 | △ 41 | 7,461 | 1,710 | 1,160 | 4,632 |
| 東 村 | 789 | 5 | 30 | 0 | 425 | 38 | 1,082 | 107 | 126 | 262 | 0 | 3 | 349 | 1,478 | 751 | 532 | 313 | 259 | 6,549 | △ 36 | 6,513 | 824 | 1,507 | 4,218 |
| 今帰仁村 | 2,001 | 7 | 113 | 11 | 803 | 638 | 3,332 | 1,313 | 416 | 1,313 | 1 | 96 | 2,108 | 987 | 1,290 | 2,251 | 1,563 | 18,768 | △ 104 | 18,664 | 1,223 | 4,146 | 12,501 | |
| 本部町 | 1,336 | 2 | 393 | 1,064 | 1,327 | 1,159 | 5,220 | 1,777 | 1,552 | 3,785 | 0 | 492 | 3,636 | 2,171 | 2,096 | 2,008 | 4,513 | 6,023 | 38,554 | △ 214 | 38,340 | 1,731 | 7,611 | 29,212 |
| 恩納村 | 740 | 12 | 353 | 100 | 367 | 669 | 7,371 | 1,582 | 1,323 | 11,855 | 124 | 146 | 4,681 | 1,687 | 3,511 | 8,462 | 1,439 | 3,796 | 48,218 | △ 267 | 47,951 | 1,105 | 7,838 | 39,275 |
| 宜野湾村 | 707 | 4 | 181 | 16 | 198 | 517 | 3,254 | 471 | 1,833 | 267 | 906 | 40 | 1,518 | 1,389 | 1,480 | 1,150 | 1,956 | 983 | 16,870 | △ 94 | 16,776 | 892 | 3,468 | 12,510 |
| 金武町 | 828 | 0 | 79 | 47 | 687 | 10,353 | 4,769 | 1,128 | 2,577 | 925 | 309 | 297 | 3,437 | 296 | 1,945 | 1,566 | 5,712 | 1,372 | 36,531 | △ 202 | 36,329 | 907 | 5,503 | 30,121 |
| 伊江村 | 2,188 | 2 | 129 | 21 | 326 | 339 | 1,336 | 692 | 545 | 666 | 32 | 16 | 1,128 | 596 | 1,281 | 600 | 911 | 697 | 11,234 | △ 62 | 11,172 | 2,319 | 1,712 | 7,203 |
| 読谷村 | 1,034 | 3 | 116 | 168 | 7,075 | 2,192 | 9,211 | 3,813 | 808 | 4,563 | 54 | 635 | 14,310 | 2,233 | 3,230 | 3,925 | 5,339 | 5,980 | 64,689 | △ 358 | 64,331 | 1,153 | 16,454 | 47,082 |
| 嘉手納町 | 45 | 0 | 907 | 0 | 831 | 4,419 | 1,725 | 477 | 932 | 678 | 1,734 | 4 | 4,142 | 3,089 | 11,005 | 1,846 | 4,081 | 1,962 | 37,882 | △ 210 | 37,672 | 54 | 5,326 | 32,502 |
| 北谷町 | 1 | 1 | 102 | 16 | 503 | 6,156 | 9,248 | 8,629 | 2,688 | 7,709 | 3,238 | 2,815 | 15,308 | 7,638 | 2,815 | 3,024 | 6,355 | 6,906 | 81,006 | △ 449 | 80,557 | 104 | 9,767 | 71,135 |
| 北中城村 | 41 | 1 | 89 | 11 | 340 | 974 | 4,083 | 2,588 | 1,339 | 3,872 | 121 | 619 | 6,105 | 1,452 | 1,647 | 3,704 | 7,452 | 37,097 | △ 207 | 37,097 | 131 | 4,434 | 32,739 | |
| 中城村 | 231 | 0 | 17 | 232 | 5,728 | 13,729 | 5,548 | 3,424 | 1,398 | 834 | 879 | 401 | 6,855 | 1,890 | 1,601 | 1,696 | 9,699 | 3,736 | 57,898 | △ 321 | 57,577 | 248 | 11,508 | 46,142 |
| 西原町 | 223 | 2 | 120 | 21 | 19,792 | 5,115 | 7,534 | 14,213 | 6,226 | 1,955 | 441 | 1,601 | 9,343 | 4,038 | 2,655 | 21,283 | 16,857 | 5,115 | 116,534 | △ 646 | 115,888 | 345 | 27,347 | 88,842 |
| 与那原町 | 183 | 0 | 217 | 11 | 852 | 859 | 4,540 | 4,827 | 741 | 1,001 | 143 | 1,107 | 6,653 | 1,099 | 2,997 | 3,537 | 6,063 | 2,250 | 37,660 | △ 209 | 37,451 | 380 | 5,403 | 31,877 |
| 南風原町 | 973 | 5 | 0 | 47 | 4,562 | 2,749 | 10,586 | 13,052 | 3,425 | 3,163 | 402 | 1,730 | 11,816 | 4,230 | 2,952 | 5,270 | 25,105 | 6,602 | 96,669 | △ 536 | 96,133 | 978 | 15,195 | 80,496 |
| 渡嘉敷村 | 4 | 4 | 21 | 0 | 14 | 122 | 459 | 29 | 192 | 515 | 1 | 4 | 100 | 107 | 450 | 337 | 170 | 533 | 3,062 | △ 17 | 3,045 | 29 | 473 | 2,560 |
| 座間味村 | 2 | 0 | 36 | 0 | 15 | 201 | 523 | 100 | 198 | 870 | 0 | 7 | 192 | 169 | 419 | 530 | 785 | 4,237 | △ 23 | 4,214 | 38 | 538 | 3,661 | |
| 粟国村 | 73 | 0 | 12 | 16 | 173 | 87 | 398 | 26 | 143 | 105 | 0 | 4 | 189 | 0 | 438 | 258 | 402 | 93 | 2,417 | △ 14 | 2,403 | 85 | 587 | 1,745 |
| 渡名喜村 | 1 | 0 | 90 | 0 | 1 | 26 | 779 | 17 | 36 | 49 | 0 | 6 | 58 | 0 | 274 | 191 | 130 | 16 | 1,674 | △ 9 | 1,665 | 91 | 780 | 803 |
| 南大宜村 | 829 | 2 | 42 | 105 | 914 | 203 | 1,728 | 236 | 95 | 171 | 0 | 4 | 105 | 30 | 746 | 324 | 181 | 140 | 5,855 | △ 32 | 5,823 | 873 | 2,747 | 2,235 |
| 北大宜村 | 310 | 0 | 14 | 0 | 412 | 88 | 1,692 | 59 | 110 | 189 | 0 | 11 | 32 | 18 | 403 | 238 | 155 | 3,790 | △ 21 | 3,769 | 324 | 2,104 | 1,362 | |
| 伊平屋村 | 149 | 3 | 105 | 11 | 359 | 91 | 1,694 | 222 | 239 | 127 | 0 | 14 | 140 | 94 | 683 | 485 | 223 | 136 | 4,775 | △ 27 | 4,748 | 257 | 2,064 | 2,454 |
| 伊是名村 | 366 | 0 | 157 | 0 | 110 | 51 | 765 | 169 | 410 | 202 | 0 | 6 | 251 | 42 | 677 | 375 | 140 | 4,062 | △ 23 | 4,039 | 523 | 2,664 | 2,664 | |
| 久米島町 | 1,451 | 0 | 695 | 37 | 2,569 | 1,179 | 2,306 | 1,283 | 949 | 1,254 | 0 | 203 | 1,959 | 856 | 4,008 | 1,683 | 1,943 | 1,145 | 23,520 | △ 130 | 23,390 | 2,146 | 4,912 | 16,462 |
| 八重瀬町 | 3,197 | 0 | 195 | 79 | 1,740 | 1,707 | 7,138 | 3,392 | 1,563 | 976 | 255 | 534 | 8,311 | 2,232 | 6,409 | 5,810 | 10,959 | 2,747 | 57,244 | △ 317 | 56,927 | 3,392 | 8,957 | 44,895 |
| 多良間村 | 848 | 0 | 751 | 0 | 109 | 331 | 950 | 121 | 179 | 101 | 0 | 12 | 212 | 50 | 589 | 929 | 155 | 111 | 4,520 | △ 25 | 4,495 | 849 | 1,701 | 1,970 |
| 竹富町 | 1,406 | 8 | 127 | 0 | 1,173 | 109 | 2,992 | 379 | 1,333 | 3,139 | 0 | 20 | 1,022 | 862 | 579 | 1,371 | 451 | 2,020 | 17,821 | △ 99 | 17,722 | 1,541 | 4,165 | 12,115 |
| 与那国町 | 219 | 0 | 65 | 68 | 479 | 267 | 2,063 | 183 | 358 | 484 | 0 | 7 | 316 | 176 | 2,802 | 610 | 398 | 233 | 8,728 | △ 48 | 8,680 | 284 | 2,610 | 5,834 |

※輸入品に課される税・関税等は、輸入品に課される税・関税及び(控除) 総資本形成に係る消費税

3. 経済活動別市町村内総生産

(平成30年度)

実数

(単位:百万円)

| | 産業 | | | | | | | | | | | | | | | | | 合計 | | | | | | | | |
|-------|--------|-----|--------|--------|---------|-----------------|---------|---------|---------|------------|---------|---------|---------|-------------------|---------|---------|-----------|---------|-----------|----------|---------------|--------|---------|-----------|-------|--|
| | 農業 | 林業 | 水産業 | 鉱業 | 製造業 | 電気・ガス・水道・廃棄物処理業 | 建設業 | 卸売・小売業 | 運輸・郵便業 | 宿泊・飲食サービス業 | 情報通信業 | 金融・保険業 | 不動産業 | 専門・科学技術・業務支援サービス業 | 公務 | 教育 | 保健衛生・社会事業 | | その他のサービス | 小計 | 輸入品に課される税・関税等 | 合計 | | | | |
| 県計 | 49,063 | 322 | 11,288 | 7,589 | 193,283 | 168,054 | 455,228 | 420,644 | 289,560 | 202,270 | 194,850 | 146,137 | 518,526 | 425,187 | 415,233 | 238,403 | 511,166 | 230,351 | 4,477,164 | △ 26,195 | 4,450,969 | 60,673 | 656,110 | 3,760,381 | 県計 | |
| 那覇市 | 282 | 36 | 2,471 | 519 | 13,835 | 31,107 | 91,544 | 123,512 | 151,606 | 59,510 | 104,142 | 88,004 | 141,502 | 180,044 | 20,976 | 40,483 | 116,754 | 58,030 | 1,405,357 | △ 8,223 | 1,397,134 | 2,789 | 105,898 | 1,296,670 | 那覇市 | |
| 宜野湾市 | 131 | 0 | 161 | 552 | 2,428 | 7,874 | 23,507 | 24,600 | 5,474 | 8,373 | 14,672 | 4,730 | 35,130 | 20,541 | 8,724 | 13,438 | 20,636 | 13,191 | 204,162 | △ 1,194 | 202,968 | 292 | 26,487 | 177,383 | 宜野湾市 | |
| 石垣市 | 5,520 | 21 | 799 | 292 | 5,746 | 7,106 | 21,378 | 12,391 | 15,278 | 12,195 | 16,411 | 2,702 | 16,411 | 15,593 | 20,113 | 8,995 | 13,705 | 7,903 | 167,969 | △ 983 | 166,986 | 6,340 | 27,416 | 134,213 | 石垣市 | |
| 浦添市 | 25 | 2 | 224 | 149 | 22,588 | 15,134 | 29,630 | 80,495 | 22,849 | 9,046 | 35,567 | 11,063 | 42,708 | 48,688 | 14,083 | 18,088 | 40,653 | 18,161 | 409,133 | △ 2,394 | 406,739 | 251 | 52,367 | 356,515 | 浦添市 | |
| 名護市 | 2,843 | 67 | 1,581 | 16,455 | 7,287 | 27,950 | 11,693 | 11,506 | 7,812 | 5,840 | 857 | 1,986 | 17,724 | 4,673 | 8,197 | 9,596 | 20,122 | 8,549 | 137,053 | △ 802 | 136,251 | 3,329 | 45,986 | 155,899 | 名護市 | |
| 糸満市 | 3,763 | 1 | 533 | 922 | 20,027 | 3,252 | 11,693 | 11,506 | 7,812 | 5,840 | 857 | 1,986 | 17,724 | 4,673 | 8,197 | 9,596 | 20,122 | 8,549 | 137,053 | △ 802 | 136,251 | 4,297 | 32,642 | 100,114 | 糸満市 | |
| 沖繩市 | 1,067 | 3 | 188 | 221 | 11,631 | 9,507 | 35,038 | 24,523 | 10,803 | 14,269 | 3,482 | 10,258 | 48,315 | 32,927 | 28,843 | 19,843 | 57,114 | 20,640 | 328,622 | △ 1,922 | 326,700 | 1,258 | 46,890 | 280,474 | 沖繩市 | |
| 豊見城市 | 1,319 | 1 | 374 | 66 | 4,754 | 3,595 | 15,264 | 16,162 | 13,462 | 5,285 | 5,520 | 2,149 | 20,584 | 21,798 | 6,373 | 7,398 | 27,456 | 7,357 | 158,912 | △ 930 | 157,982 | 1,689 | 20,084 | 137,139 | 豊見城市 | |
| うるすま市 | 2,339 | 1 | 1,031 | 414 | 24,809 | 23,605 | 29,351 | 23,300 | 10,657 | 8,389 | 12,958 | 5,061 | 39,967 | 30,693 | 21,375 | 15,626 | 33,747 | 15,942 | 299,265 | △ 1,751 | 297,514 | 3,371 | 54,574 | 241,320 | うるすま市 | |
| 宮古島市 | 7,221 | 45 | 770 | 337 | 8,658 | 6,371 | 35,586 | 19,121 | 9,964 | 9,462 | 2,019 | 2,435 | 15,586 | 12,746 | 17,436 | 10,017 | 20,368 | 7,170 | 185,312 | △ 1,084 | 184,228 | 8,036 | 44,581 | 132,695 | 宮古島市 | |
| 南城市 | 2,470 | 4 | 627 | 116 | 8,828 | 3,410 | 13,567 | 4,289 | 4,203 | 2,042 | 1,497 | 490 | 11,978 | 2,808 | 9,891 | 3,780 | 9,646 | 5,185 | 84,831 | △ 496 | 84,335 | 3,101 | 22,511 | 59,219 | 南城市 | |
| 国頭村 | 1,995 | 71 | 47 | 138 | 180 | 462 | 2,200 | 472 | 150 | 1,700 | 0 | 143 | 1,066 | 187 | 1,395 | 1,052 | 816 | 688 | 12,662 | △ 74 | 12,588 | 2,113 | 2,518 | 8,031 | 国頭村 | |
| 大宜味村 | 1,394 | 7 | 266 | 0 | 156 | 261 | 1,415 | 187 | 552 | 98 | 3 | 752 | 224 | 224 | 1,395 | 633 | 813 | 328 | 7,945 | △ 47 | 7,898 | 1,667 | 1,571 | 4,707 | 大宜味村 | |
| 東村 | 845 | 5 | 26 | 0 | 301 | 17 | 756 | 105 | 110 | 254 | 0 | 3 | 343 | 1,362 | 776 | 501 | 324 | 251 | 5,979 | △ 35 | 5,944 | 876 | 1,057 | 4,046 | 東村 | |
| 今帰仁村 | 1,792 | 5 | 117 | 17 | 977 | 634 | 3,183 | 605 | 447 | 1,275 | 3 | 109 | 2,121 | 1,908 | 1,248 | 1,259 | 2,199 | 1,511 | 18,410 | △ 107 | 18,303 | 1,914 | 4,177 | 12,319 | 今帰仁村 | |
| 本部町 | 1,224 | 2 | 340 | 1,148 | 1,783 | 1,264 | 6,360 | 1,740 | 1,798 | 3,961 | 0 | 520 | 3,712 | 2,372 | 2,079 | 2,081 | 4,527 | 5,864 | 40,775 | △ 238 | 40,537 | 1,566 | 9,291 | 29,918 | 本部町 | |
| 恩納村 | 656 | 13 | 373 | 116 | 357 | 706 | 13,154 | 1,552 | 1,316 | 12,475 | 113 | 164 | 4,896 | 1,516 | 3,648 | 8,886 | 1,547 | 3,886 | 55,314 | △ 324 | 54,990 | 1,042 | 13,627 | 40,645 | 恩納村 | |
| 宜野座村 | 624 | 5 | 175 | 11 | 189 | 586 | 2,157 | 461 | 1,834 | 257 | 863 | 34 | 1,517 | 1,248 | 1,553 | 1,173 | 2,004 | 1,016 | 15,707 | △ 92 | 15,615 | 804 | 2,357 | 12,546 | 宜野座村 | |
| 金武町 | 709 | 0 | 61 | 735 | 9,454 | 5,869 | 1,893 | 1,106 | 2,592 | 951 | 373 | 117 | 3,456 | 528 | 1,980 | 1,702 | 5,633 | 1,379 | 36,921 | △ 216 | 36,705 | 789 | 6,665 | 29,467 | 金武町 | |
| 伊江村 | 1,951 | 2 | 116 | 33 | 498 | 334 | 1,869 | 676 | 680 | 657 | 31 | 130 | 244 | 1,342 | 1,480 | 701 | 943 | 717 | 11,865 | △ 69 | 11,796 | 2,069 | 2,424 | 7,472 | 伊江村 | |
| 読谷村 | 976 | 2 | 120 | 182 | 6,526 | 2,271 | 9,600 | 3,741 | 867 | 4,203 | 59 | 710 | 14,396 | 2,178 | 3,394 | 3,919 | 5,491 | 5,825 | 64,460 | △ 378 | 64,082 | 1,098 | 16,308 | 47,054 | 読谷村 | |
| 嘉手苺町 | 46 | 0 | 7 | 0 | 881 | 849 | 3,492 | 1,693 | 443 | 959 | 675 | 1,626 | 4,239 | 3,017 | 11,612 | 1,877 | 4,166 | 1,980 | 37,562 | △ 220 | 37,342 | 53 | 4,373 | 33,136 | 嘉手苺町 | |
| 北谷町 | 1 | 2 | 75 | 11 | 520 | 6,053 | 10,813 | 8,445 | 814 | 8,437 | 5,014 | 2,583 | 15,613 | 7,480 | 2,954 | 3,065 | 6,332 | 6,724 | 84,936 | △ 497 | 84,439 | 78 | 11,344 | 73,514 | 北谷町 | |
| 北中城村 | 42 | 1 | 91 | 17 | 319 | 929 | 9,996 | 2,560 | 1,346 | 3,844 | 136 | 594 | 1,550 | 1,689 | 3,831 | 8,836 | 4,239 | 2,665 | 44,974 | △ 265 | 44,974 | 134 | 10,332 | 34,773 | 北中城村 | |
| 中城村 | 192 | 0 | 17 | 226 | 6,026 | 12,612 | 6,041 | 3,365 | 1,416 | 872 | 879 | 368 | 6,933 | 1,975 | 1,717 | 1,740 | 9,970 | 3,750 | 58,099 | △ 340 | 57,759 | 209 | 12,293 | 45,597 | 中城村 | |
| 西原町 | 203 | 2 | 115 | 33 | 20,015 | 5,220 | 6,396 | 14,059 | 6,457 | 1,991 | 446 | 1,698 | 9,721 | 4,747 | 2,606 | 21,105 | 17,587 | 5,138 | 117,539 | △ 888 | 116,851 | 320 | 26,444 | 90,775 | 西原町 | |
| 与那原町 | 186 | 0 | 200 | 17 | 595 | 797 | 4,468 | 4,778 | 677 | 1,638 | 137 | 1,132 | 6,546 | 1,208 | 3,078 | 3,931 | 6,189 | 2,234 | 37,781 | △ 221 | 37,560 | 356 | 5,080 | 32,345 | 与那原町 | |
| 南風町 | 847 | 6 | 0 | 61 | 4,336 | 2,926 | 11,986 | 12,883 | 3,527 | 3,290 | 421 | 1,770 | 12,451 | 4,387 | 3,002 | 5,423 | 25,401 | 6,478 | 99,195 | △ 580 | 98,615 | 853 | 16,383 | 81,959 | 南風町 | |
| 渡嘉敷村 | 3 | 3 | 23 | 0 | 13 | 116 | 244 | 28 | 164 | 477 | 3 | 4 | 99 | 111 | 477 | 337 | 175 | 555 | 2,832 | △ 16 | 2,816 | 29 | 257 | 2,546 | 渡嘉敷村 | |
| 座間味村 | 1 | 0 | 39 | 0 | 32 | 214 | 1,416 | 1,416 | 206 | 843 | 0 | 7 | 180 | 193 | 420 | 544 | 205 | 819 | 5,216 | △ 30 | 5,186 | 40 | 1,448 | 3,728 | 座間味村 | |
| 粟国村 | 69 | 0 | 11 | 11 | 157 | 72 | 498 | 26 | 128 | 105 | 0 | 3 | 213 | 0 | 454 | 261 | 396 | 86 | 2,490 | △ 15 | 2,475 | 80 | 666 | 1,744 | 粟国村 | |
| 渡名喜村 | 1 | 0 | 91 | 0 | 1 | 18 | 663 | 16 | 33 | 48 | 0 | 8 | 56 | 0 | 288 | 185 | 131 | 17 | 1,556 | △ 9 | 1,547 | 92 | 664 | 800 | 渡名喜村 | |
| 南大東村 | 1,072 | 3 | 44 | 110 | 1,525 | 216 | 2,189 | 231 | 102 | 178 | 0 | 4 | 107 | 49 | 798 | 322 | 191 | 140 | 7,281 | △ 42 | 7,239 | 1,119 | 3,824 | 2,338 | 南大東村 | |
| 北大東村 | 331 | 0 | 15 | 0 | 477 | 77 | 1,331 | 58 | 114 | 216 | 0 | 10 | 30 | 31 | 402 | 244 | 154 | 57 | 3,547 | △ 21 | 3,526 | 346 | 1,808 | 1,393 | 北大東村 | |
| 伊平屋村 | 146 | 4 | 113 | 17 | 297 | 121 | 1,373 | 217 | 207 | 135 | 0 | 15 | 140 | 92 | 668 | 493 | 259 | 130 | 4,427 | △ 26 | 4,401 | 263 | 1,687 | 2,477 | 伊平屋村 | |
| 伊是名村 | 370 | 0 | 163 | 0 | 259 | 13 | 856 | 165 | 379 | 197 | 0 | 8 | 246 | 42 | 681 | 329 | 372 | 4,210 | △ 24 | 4,186 | 533 | 1,115 | 2,562 | 1,687 | 伊是名村 | |
| 久米島町 | 1,303 | 0 | 683 | 44 | 2,747 | 1,059 | 1,655 | 1,260 | 947 | 1,229 | 0 | 206 | 1,948 | 926 | 4,135 | 1,701 | 1,955 | 1,121 | 22,919 | △ 135 | 22,784 | 1,986 | 4,446 | 16,487 | 久米島町 | |
| 八重瀬町 | 2,864 | 0 | 162 | 83 | 1,889 | 1,861 | 5,576 | 3,361 | 1,713 | 1,023 | 476 | 616 | 8,355 | 2,607 | 6,525 | 5,962 | 11,242 | 2,758 | 56,973 | △ 333 | 56,640 | 3,026 | 7,548 | 46,399 | 八重瀬町 | |
| 多良間村 | 794 | 0 | 617 | 0 | 673 | 307 | 1,978 | 371 | 118 | 173 | 108 | 0 | 11 | 207 | 60 | 639 | 323 | 163 | 110 | △ 25 | 116 | 796 | 1,348 | 1,997 | 多良間村 | |
| 竹富町 | 1,279 | 8 | 133 | 0 | 673 | 307 | 1,978 | 371 | 118 | 173 | 108 | 0 | 11 | 207 | 60 | 639 | 323 | 163 | 110 | △ 25 | 116 | 1,420 | 2,651 | 12,009 | 竹富町 | |
| 与那国町 | 202 | 0 | 47 | 94 | 443 | 272 | 2,431 | 180 | 332 | 474 | 0 | 9 | 308 | 215 | 2,966 | 660 | 412 | 228 | 9,273 | △ 54 | 9,219 | 249 | 2,968 | 6,056 | 与那国町 | |
| (再掲) | | | | | | | | | | | | | | | | | | | | | | | | | | |
| 北部 | 14,549 | 181 | 2,235 | 3,122 | 22,187 | 21,139 | 67,166 | 23,475 | 16,869 | 34,824 | 4,119 | 5,879 | 39,649 | 23,150 | 30,463 | 33,680 | 51,515 | 25,227 | 419,429 | △ 2,453 | 416,976 | 16,965 | 92,475 | 309,989 | 北部 | |
| 中部 | 5,022 | 13 | 2,029 | 1,805 | 95,743 | 84, | | | | | | | | | | | | | | | | | | | | |

3. 経済活動別市町村内総生産

(令和元年度) 実数

| 市町村 | (単位: 百万円) | | | | | | | | | | 計 | | | | | | | | | | | | | | | |
|-------|-----------|-----|--------|-------|---------|-----------------|---------|---------|---------|------------|---------|---------|---------|---------|-------------------|---------|---------|-----------|-----------|----------|---------------|---------|---------|-----------|-------|------|
| | 農業 | 林業 | 水産業 | 鉱業 | 製造業 | 電気・ガス・水道・廃棄物処理業 | 建設業 | 卸売・小売業 | 運輸・郵便業 | 宿泊・飲食サービス業 | | 情報通信業 | 金融・保険業 | 不動産業 | 専門・科学技術・業務支援サービス業 | 公務 | 教育 | 保健衛生・社会事業 | その他のサービス業 | 小計 | 輸入品に課される税・関税等 | 合計 | | | | |
| 県計 | 46,941 | 390 | 10,516 | 8,128 | 189,431 | 182,038 | 473,538 | 410,688 | 284,517 | 190,780 | 180,581 | 152,631 | 533,583 | 416,211 | 434,065 | 241,043 | 528,252 | 226,594 | 4,509,927 | △ 33,191 | 4,476,736 | 57,847 | 671,087 | 3,780,983 | 県計 | |
| 那覇市 | 311 | 46 | 2,230 | 559 | 11,469 | 33,223 | 86,858 | 120,107 | 145,784 | 55,554 | 97,260 | 91,241 | 143,798 | 176,439 | 210,202 | 40,912 | 121,515 | 57,426 | 1,394,934 | △ 10,269 | 1,384,665 | 2,587 | 98,886 | 1,293,461 | 那覇市 | |
| 宜野湾市 | 114 | 0 | 142 | 547 | 5,196 | 8,011 | 21,185 | 24,057 | 5,382 | 7,882 | 13,467 | 4,965 | 36,578 | 21,014 | 9,091 | 13,072 | 21,234 | 12,957 | 204,594 | △ 1,806 | 203,088 | 256 | 26,928 | 177,410 | 宜野湾市 | |
| 石垣市 | 5,189 | 24 | 755 | 311 | 4,604 | 7,520 | 25,888 | 12,182 | 15,280 | 11,418 | 1,598 | 2,755 | 16,895 | 14,761 | 20,781 | 8,917 | 14,129 | 7,941 | 170,948 | △ 1,258 | 169,690 | 5,968 | 30,803 | 134,177 | 石垣市 | |
| 浦添市 | 21 | 2 | 195 | 150 | 20,580 | 16,398 | 22,877 | 77,568 | 23,145 | 8,701 | 31,453 | 11,945 | 44,550 | 14,350 | 18,343 | 42,126 | 18,051 | 399,517 | △ 2,940 | 396,577 | 218 | 44,567 | 354,732 | 浦添市 | | |
| 南城市 | 2,378 | 76 | 381 | 1,734 | 15,724 | 7,663 | 23,716 | 15,968 | 11,237 | 8,490 | 5,442 | 799 | 18,475 | 4,565 | 8,430 | 9,969 | 20,171 | 33,080 | 9,321 | 200,504 | △ 1,475 | 157,495 | 40,174 | 157,495 | 南城市 | |
| 糸満市 | 3,543 | 0 | 478 | 985 | 19,505 | 3,390 | 13,206 | 11,237 | 8,490 | 5,442 | 799 | 2,117 | 18,475 | 4,565 | 8,430 | 9,969 | 20,171 | 33,080 | 9,321 | 200,504 | △ 1,475 | 157,495 | 40,174 | 157,495 | 糸満市 | |
| 沖繩市 | 1,034 | 4 | 170 | 259 | 13,095 | 10,508 | 43,770 | 24,182 | 14,821 | 13,334 | 3,202 | 10,851 | 49,891 | 33,908 | 29,366 | 19,947 | 57,836 | 20,093 | 341,500 | △ 2,513 | 338,987 | 1,208 | 57,124 | 283,168 | 沖繩市 | |
| 豊見城市 | 1,179 | 1 | 334 | 35 | 5,081 | 4,030 | 13,979 | 15,984 | 11,999 | 5,567 | 6,187 | 2,311 | 21,120 | 19,994 | 6,500 | 7,655 | 29,163 | 7,319 | 158,438 | △ 1,166 | 157,272 | 1,514 | 19,095 | 137,829 | 豊見城市 | |
| うるぐさ市 | 2,122 | 2 | 1,044 | 461 | 24,551 | 25,990 | 26,562 | 22,979 | 11,092 | 7,929 | 9,821 | 5,352 | 40,823 | 28,157 | 22,760 | 15,916 | 35,130 | 15,322 | 296,013 | △ 2,179 | 293,834 | 3,168 | 51,574 | 241,271 | うるぐさ市 | |
| 宮古島市 | 6,792 | 57 | 720 | 363 | 7,964 | 7,034 | 38,413 | 18,734 | 10,613 | 9,431 | 1,961 | 2,597 | 16,334 | 12,419 | 23,028 | 10,015 | 20,671 | 7,273 | 194,419 | △ 1,431 | 192,988 | 7,569 | 46,740 | 140,110 | 宮古島市 | |
| 南城市 | 2,890 | 6 | 598 | 132 | 7,696 | 3,651 | 16,384 | 4,239 | 4,152 | 1,901 | 1,480 | 468 | 12,470 | 3,385 | 10,251 | 4,094 | 10,080 | 5,174 | 89,051 | △ 655 | 88,396 | 3,494 | 24,212 | 61,345 | 南城市 | |
| 国頭村 | 1,688 | 85 | 45 | 86 | 144 | 489 | 3,658 | 468 | 156 | 1,554 | 0 | 154 | 1,107 | 154 | 1,398 | 854 | 819 | 600 | 13,459 | △ 99 | 13,360 | 1,818 | 3,888 | 7,753 | 国頭村 | |
| 大宜味村 | 1,345 | 9 | 242 | 0 | 131 | 269 | 1,877 | 186 | 588 | 95 | 0 | 3 | 767 | 201 | 854 | 613 | 803 | 358 | 8,321 | △ 61 | 8,260 | 1,596 | 2,008 | 4,717 | 大宜味村 | |
| 東村 | 772 | 7 | 24 | 0 | 286 | 48 | 682 | 104 | 69 | 226 | 0 | 3 | 344 | 1,282 | 790 | 454 | 341 | 257 | 5,679 | △ 41 | 5,638 | 803 | 968 | 3,908 | 東村 | |
| 今帰仁村 | 1,652 | 4 | 108 | 23 | 1,144 | 697 | 3,724 | 597 | 454 | 1,147 | 4 | 127 | 2,171 | 963 | 1,193 | 2,189 | 1,459 | 18,971 | 1,439 | 18,832 | 1,764 | 4,891 | 12,316 | 今帰仁村 | | |
| 本部町 | 1,144 | 2 | 317 | 1,233 | 2,198 | 1,413 | 10,613 | 1,725 | 2,042 | 3,837 | 0 | 559 | 3,865 | 2,254 | 2,207 | 2,097 | 5,388 | 45,502 | △ 335 | 45,167 | 1,463 | 14,044 | 29,995 | 本部町 | | |
| 恩納村 | 628 | 17 | 385 | 132 | 398 | 771 | 18,185 | 1,532 | 1,211 | 12,239 | 95 | 185 | 5,029 | 1,287 | 3,746 | 9,310 | 1,696 | 3,800 | 60,646 | △ 447 | 60,199 | 1,030 | 18,715 | 40,901 | 恩納村 | |
| 宜野湾村 | 644 | 8 | 170 | 6 | 237 | 667 | 4,194 | 457 | 1,855 | 226 | 777 | 28 | 1,613 | 1,091 | 1,541 | 1,187 | 2,070 | 1,041 | 17,812 | △ 131 | 17,681 | 822 | 4,437 | 12,553 | 宜野湾村 | |
| 金武町 | 709 | 0 | 82 | 75 | 685 | 10,578 | 3,719 | 1,092 | 2,662 | 885 | 399 | 332 | 1,428 | 5,622 | 1,784 | 5,622 | 1,428 | 36,207 | △ 286 | 35,911 | 791 | 4,479 | 30,937 | 金武町 | | |
| 伊江村 | 2,091 | 2 | 103 | 46 | 494 | 375 | 1,910 | 672 | 605 | 601 | 28 | 17 | 1,152 | 1,851 | 1,355 | 563 | 1,002 | 756 | 11,863 | △ 88 | 11,775 | 2,106 | 2,450 | 7,307 | 伊江村 | |
| 読谷村 | 955 | 1 | 118 | 196 | 6,151 | 2,488 | 10,106 | 3,699 | 854 | 3,553 | 59 | 799 | 14,868 | 2,060 | 3,311 | 3,871 | 5,743 | 5,593 | 64,425 | △ 474 | 63,951 | 1,074 | 16,453 | 46,898 | 読谷村 | |
| 嘉手納町 | 35 | 0 | 8 | 0 | 913 | 908 | 4,936 | 1,672 | 414 | 891 | 619 | 1,571 | 4,196 | 2,876 | 12,167 | 1,935 | 4,255 | 1,999 | 39,395 | △ 290 | 39,105 | 43 | 5,849 | 33,503 | 嘉手納町 | |
| 北谷町 | 1 | 4 | 67 | 6 | 517 | 6,348 | 12,605 | 8,375 | 801 | 3,466 | 6,158 | 2,756 | 15,894 | 7,140 | 2,994 | 3,108 | 6,368 | 6,497 | 87,865 | △ 647 | 87,118 | 72 | 13,128 | 74,665 | 北谷町 | |
| 北中城村 | 48 | 2 | 98 | 23 | 314 | 996 | 5,983 | 2,512 | 1,286 | 3,483 | 139 | 1,588 | 6,805 | 1,588 | 1,716 | 3,748 | 10,280 | 4,903 | 42,504 | △ 313 | 42,191 | 148 | 6,320 | 36,036 | 北中城村 | |
| 中城村 | 178 | 0 | 17 | 219 | 5,946 | 13,966 | 5,656 | 3,315 | 1,456 | 822 | 820 | 327 | 7,282 | 1,912 | 1,698 | 1,722 | 10,247 | 3,721 | 59,284 | △ 436 | 58,848 | 195 | 11,821 | 47,268 | 中城村 | |
| 西原町 | 197 | 2 | 96 | 46 | 21,170 | 5,590 | 9,193 | 13,733 | 6,626 | 1,829 | 421 | 1,839 | 10,082 | 5,329 | 2,604 | 21,209 | 18,366 | 5,090 | 123,422 | △ 908 | 122,514 | 295 | 30,409 | 92,718 | 西原町 | |
| 与那原町 | 127 | 0 | 164 | 23 | 467 | 890 | 5,363 | 4,662 | 655 | 1,511 | 123 | 1,188 | 6,511 | 1,270 | 3,175 | 4,219 | 6,368 | 2,158 | 38,874 | △ 286 | 38,588 | 291 | 5,853 | 32,730 | 与那原町 | |
| 南風原町 | 819 | 8 | 0 | 75 | 3,550 | 3,247 | 12,205 | 12,629 | 3,353 | 3,084 | 411 | 1,844 | 13,042 | 4,395 | 2,929 | 5,643 | 25,639 | 6,265 | 99,138 | △ 730 | 98,408 | 827 | 15,830 | 82,481 | 南風原町 | |
| 渡嘉敷村 | 1 | 3 | 23 | 0 | 12 | 128 | 274 | 28 | 159 | 413 | 4 | 5 | 102 | 103 | 464 | 314 | 180 | 548 | 2,761 | △ 20 | 2,741 | 27 | 286 | 2,448 | 渡嘉敷村 | |
| 読田味村 | 2 | 0 | 35 | 0 | 58 | 238 | 916 | 97 | 226 | 765 | 0 | 7 | 183 | 190 | 409 | 491 | 223 | 794 | 4,634 | △ 34 | 4,600 | 37 | 974 | 3,623 | 読田味村 | |
| 粟国村 | 64 | 0 | 10 | 6 | 156 | 106 | 667 | 26 | 137 | 97 | 0 | 3 | 216 | 0 | 450 | 242 | 407 | 85 | 2,672 | △ 19 | 2,653 | 74 | 829 | 1,769 | 粟国村 | |
| 渡名嘉村 | 1 | 0 | 83 | 0 | 7 | 19 | 528 | 16 | 34 | 45 | 0 | 11 | 56 | 0 | 284 | 178 | 135 | 17 | 1,407 | △ 10 | 1,397 | 84 | 528 | 795 | 渡名嘉村 | |
| 南大東村 | 1,234 | 5 | 41 | 115 | 1,960 | 241 | 2,858 | 230 | 116 | 171 | 0 | 5 | 107 | 65 | 818 | 311 | 205 | 145 | 5,736 | △ 64 | 5,673 | 1,280 | 4,933 | 2,414 | 南大東村 | |
| 北大東村 | 398 | 0 | 15 | 0 | 503 | 73 | 1,845 | 58 | 106 | 227 | 0 | 8 | 33 | 43 | 375 | 240 | 154 | 64 | 4,142 | △ 30 | 4,112 | 413 | 2,348 | 1,381 | 北大東村 | |
| 伊平屋村 | 136 | 4 | 120 | 23 | 290 | 133 | 2,604 | 216 | 235 | 132 | 0 | 17 | 140 | 78 | 657 | 516 | 304 | 131 | 5,736 | △ 42 | 5,694 | 260 | 2,917 | 2,569 | 伊平屋村 | |
| 伊是名村 | 352 | 0 | 173 | 0 | 142 | 36 | 1,427 | 163 | 404 | 178 | 0 | 11 | 248 | 34 | 639 | 346 | 377 | 128 | 4,658 | △ 34 | 4,624 | 525 | 1,569 | 2,564 | 伊是名村 | |
| 久米島町 | 1,294 | 0 | 621 | 52 | 2,183 | 1,194 | 3,284 | 1,243 | 908 | 1,111 | 0 | 211 | 1,975 | 892 | 4,149 | 1,747 | 1,986 | 1,083 | 23,933 | △ 176 | 23,757 | 1,915 | 5,519 | 16,499 | 久米島町 | |
| 八重瀬町 | 2,720 | 0 | 144 | 86 | 2,230 | 1,976 | 5,580 | 3,280 | 1,819 | 967 | 630 | 712 | 8,745 | 2,638 | 6,654 | 6,191 | 11,669 | 2,765 | 58,806 | △ 433 | 58,373 | 2,864 | 7,896 | 48,046 | 八重瀬町 | |
| 多良間村 | 756 | 0 | 1 | 0 | 660 | 106 | 834 | 117 | 172 | 107 | 0 | 9 | 221 | 65 | 628 | 348 | 171 | 111 | 4,306 | △ 32 | 4,274 | 757 | 1,494 | 2,865 | 多良間村 | |
| 竹富町 | 1,273 | 9 | 121 | 0 | 768 | 352 | 2,080 | 369 | 117 | 2,867 | 0 | 21 | 1,022 | 831 | 617 | 1,923 | 466 | 2,013 | 15,834 | △ 117 | 15,717 | 1,403 | 2,848 | 11,583 | 竹富町 | |
| 与那国町 | 194 | 0 | 38 | 121 | 259 | 278 | 3,234 | 178 | 322 | 431 | 0 | 11 | 327 | 223 | 3,090 | 654 | 424 | 234 | 10,018 | △ 74 | 9,944 | 232 | 3,614 | 6,172 | 与那国町 | |
| (再掲) | | | | | | | | | | | | | | | | | | | | | | | | | | (再掲) |
| 北部 | 13,449 | 214 | 2,150 | 3,358 | 21,873 | 23,139 | 75,309 | 23,180 | 17,084 | 33,201 | 3,969 | 6,122 | 41,062 | 22,747 | 30,834 | 34,079 | 52,911 | 24,677 | 429,358 | △ 3,158 | 426,200 | 15,813 | 100,540 | 313,005 | 北部 | |
| 中部 | 4,705 | 17 | 1,955 | 1,907 | 98,433 | 91,203 | 163,833 | 182,092 | 62,006 | 56,470 | 66,159 | 40,985 | 230,889 | | | | | | | | | | | | | |

3. 経済活動別市町村内総生産
(令和元年度)

| | 対前年度増加率(%) | | | | | | | | | | | | | | | | | | | | | |
|------|------------|--------|-------|-------|-------------------|-------|--------|--------|------------|-------|--------|-------|-------------------|-------|------|-----------|----------|------|---------------|-------|-------|--|
| | 農業 | 林業 | 水産業 | 鉱業 | 電気・ガス・水道・暖房・冷房設備業 | 建設業 | 卸売・小売業 | 運輸・郵便業 | 宿泊・飲食サービス業 | 情報通信業 | 金融・保険業 | 不動産業 | 専門・科学技術・業務支援サービス業 | 公務 | 教育 | 保健衛生・社会事業 | その他のサービス | 小計 | 移動に課税される県・国県等 | 合計 | | |
| 県計 | △4.3 | 21.1 | △6.8 | 7.0 | △2.0 | 8.3 | 4.0 | △2.4 | △11.7 | △5.7 | △7.3 | 4.4 | 2.9 | △2.1 | 4.5 | 1.1 | 3.3 | △1.6 | 0.7 | △26.7 | 0.6 | |
| 那覇市 | 10.3 | 27.8 | △3.8 | 7.7 | △17.1 | 6.8 | △5.1 | △2.8 | △3.8 | △6.6 | △6.6 | 3.7 | 1.6 | △2.0 | 4.1 | 1.1 | 4.1 | △1.0 | △0.7 | △24.9 | △0.9 | |
| 宜野湾市 | △13.0 | - | △11.8 | △0.9 | 114.0 | 1.7 | △9.9 | △2.2 | △1.7 | △9.4 | △8.2 | 5.0 | 4.1 | 2.3 | 4.2 | △2.7 | 2.9 | △1.8 | 0.2 | △26.1 | 0.1 | |
| 石垣市 | △6.0 | 14.3 | △5.5 | 6.5 | △19.9 | 5.8 | 21.1 | △1.7 | 0.0 | △6.4 | △12.2 | 2.0 | 2.9 | △5.3 | 3.3 | △0.9 | 3.1 | 0.5 | 1.8 | △28.0 | 1.6 | |
| 浦添市 | △16.0 | 0.0 | △12.9 | 0.7 | △8.9 | 8.4 | △19.6 | △3.6 | 1.3 | △3.8 | △11.6 | 8.0 | 4.3 | △1.2 | 1.9 | 1.4 | 3.6 | △0.6 | △2.4 | △22.8 | △2.5 | |
| 名護市 | △16.4 | 13.4 | △9.1 | 9.7 | △4.4 | 5.2 | △18.7 | △1.4 | △0.0 | △6.1 | △2.6 | 3.0 | 3.5 | 1.9 | 1.5 | 0.5 | 3.1 | △1.1 | △2.3 | △22.8 | △2.4 | |
| 糸満市 | △5.8 | △100.0 | △10.3 | 6.8 | △2.6 | 4.2 | 12.9 | △2.3 | 8.7 | △6.8 | △6.8 | 6.6 | 4.2 | △2.3 | 2.8 | 4.2 | 0.2 | △3.2 | 1.5 | △27.6 | 1.3 | |
| 沖繩市 | △3.1 | 33.3 | △9.6 | 17.2 | 12.6 | 10.5 | 24.9 | △1.4 | 1.4 | △6.6 | △6.7 | 5.8 | 3.3 | 0.2 | 1.8 | 0.5 | 1.3 | △2.7 | 3.9 | △30.7 | 3.8 | |
| 豊見城市 | △10.3 | 0.0 | △10.7 | △47.0 | 6.9 | 12.1 | △8.4 | △1.1 | △10.9 | 5.3 | 12.1 | 7.5 | 2.6 | △8.3 | 2.0 | 3.5 | 6.2 | △0.5 | △0.3 | △25.4 | △0.4 | |
| うるま市 | △9.3 | 100.0 | 1.3 | 11.4 | △1.0 | 10.1 | △9.5 | △1.4 | 4.1 | △5.5 | △24.2 | 5.7 | 2.1 | △8.3 | 6.5 | 1.9 | 4.1 | △3.9 | △1.1 | △24.4 | △1.2 | |
| 宮古島市 | △5.9 | 26.7 | △6.5 | 7.7 | △8.0 | 10.4 | 7.9 | △2.0 | 6.5 | △0.3 | △2.9 | 6.7 | 4.8 | △2.6 | 32.1 | △0.0 | 1.5 | 1.4 | 4.9 | △32.0 | 4.8 | |
| 南城市 | 17.0 | 50.0 | △4.6 | 13.8 | △12.8 | 7.1 | 20.8 | △1.2 | △1.2 | △6.9 | △1.1 | △4.5 | 4.1 | 20.5 | 3.6 | 8.3 | 4.5 | △0.2 | 5.0 | △32.1 | 4.8 | |
| 国頭村 | △15.4 | 19.7 | △4.3 | △37.7 | △30.0 | 5.8 | 66.3 | △0.8 | 4.0 | △8.6 | - | 7.7 | 3.8 | △17.6 | 0.2 | △18.8 | 0.4 | 2.0 | 6.3 | △38.8 | 6.1 | |
| 大宜味村 | △3.5 | 28.6 | △9.0 | - | △16.0 | 3.1 | 32.7 | △0.5 | 6.5 | △3.1 | - | 0.0 | 2.0 | △10.3 | △2.6 | △3.2 | △1.2 | 9.1 | 4.7 | △29.8 | 4.6 | |
| 東村 | △8.6 | 40.0 | △7.7 | - | △5.0 | 182.4 | △9.8 | △1.0 | △37.3 | △11.0 | - | 0.0 | 0.3 | △7.3 | 1.8 | △9.4 | 5.2 | 6.4 | △5.0 | △17.1 | △5.1 | |
| 今帰仁村 | △7.8 | △20.0 | △7.7 | 35.3 | 17.1 | 9.9 | 17.0 | △1.3 | 1.6 | △10.0 | 33.3 | 16.5 | 2.4 | 6.1 | △4.4 | 4.4 | △0.5 | △3.4 | 3.0 | △28.9 | 2.9 | |
| 本部町 | △6.5 | 0.0 | △6.8 | 7.4 | 23.3 | 11.8 | 66.9 | △0.9 | 13.6 | △3.1 | - | 7.5 | 4.1 | △5.0 | 6.2 | 0.8 | 1.8 | △8.1 | 11.6 | △40.8 | 11.4 | |
| 恩納村 | △4.3 | 30.8 | 3.2 | 13.8 | 11.5 | 9.2 | 38.2 | △1.3 | △8.0 | △1.9 | △15.9 | 12.8 | 4.0 | △15.1 | 2.7 | 4.8 | 9.6 | △2.2 | 9.6 | △38.0 | 9.5 | |
| 宜野座村 | 3.2 | 60.0 | △2.9 | △45.5 | 25.4 | 13.8 | 94.4 | △0.9 | 1.1 | △12.1 | △10.0 | △17.6 | 6.3 | △12.6 | △0.8 | 1.2 | 3.3 | 2.5 | 13.4 | △42.4 | 13.2 | |
| 宜武町 | 0.0 | - | 2.5 | 23.0 | △6.8 | 11.9 | △96.6 | △1.3 | 2.7 | △6.9 | 7.0 | 6.1 | 3.7 | 3.7 | 2.1 | 4.8 | △0.2 | 3.6 | △1.9 | △23.1 | △5.1 | |
| 伊江村 | 2.6 | 0.0 | △11.2 | 39.4 | △0.8 | 12.3 | 0.0 | △0.6 | △11.0 | △8.5 | △9.7 | 0.0 | 1.9 | △25.8 | 1.0 | △6.3 | 6.3 | 5.4 | △0.0 | △27.5 | △0.2 | |
| 読谷村 | △2.2 | △50.0 | △1.7 | 7.7 | △5.7 | 9.6 | 5.3 | △1.1 | △1.5 | △15.5 | 0.0 | 12.5 | 3.3 | △5.4 | △2.4 | △1.2 | 4.6 | △4.0 | △0.1 | △25.4 | △0.2 | |
| 嘉手納町 | △23.9 | - | 14.3 | - | 3.6 | 6.9 | 41.4 | △1.2 | △6.5 | △7.1 | △8.3 | △3.4 | △1.0 | △4.7 | 4.8 | 3.1 | 2.1 | 1.0 | 4.9 | △31.8 | 4.7 | |
| 北谷町 | 0.0 | 100.0 | △10.7 | △45.5 | △0.6 | 7.2 | 16.6 | △0.8 | △1.6 | △1.1 | 22.8 | 6.7 | 1.4 | △4.5 | △0.7 | 1.4 | 0.6 | △3.4 | 3.4 | △30.2 | 3.3 | |
| 北中城村 | 14.3 | 100.0 | △7.7 | 35.3 | △1.6 | 4.9 | △40.1 | △1.9 | △4.5 | △9.4 | 2.2 | △2.4 | 3.7 | 2.5 | 1.6 | △2.2 | 16.3 | 0.3 | △6.0 | △18.1 | △6.2 | |
| 中城村 | △7.3 | - | 0.0 | △3.1 | △1.3 | 10.7 | △6.4 | △1.5 | 2.8 | △5.7 | △6.7 | △11.1 | 4.7 | △3.2 | △1.1 | △1.0 | 2.8 | △0.8 | 2.0 | △28.2 | 1.9 | |
| 西原町 | △3.0 | 0.0 | △16.5 | 39.4 | 5.8 | 7.1 | 43.7 | △2.3 | 2.6 | △8.1 | △5.6 | 8.3 | 3.7 | 12.3 | △0.1 | 0.5 | 4.4 | △0.9 | 5.0 | △32.0 | 4.8 | |
| 与那原町 | △18.6 | - | △18.0 | 35.3 | △21.5 | 11.7 | 20.0 | △2.4 | △3.2 | △7.8 | △10.2 | 4.9 | △0.5 | 5.1 | 3.2 | 7.3 | 2.9 | △3.4 | 2.9 | △29.4 | 2.7 | |
| 南風原町 | △3.3 | 33.3 | - | 23.0 | △18.1 | 11.0 | 1.8 | △2.0 | △4.9 | △6.3 | △2.4 | 4.2 | 4.7 | 0.2 | △2.4 | 4.1 | 0.9 | △3.3 | △0.1 | △25.9 | △0.2 | |
| 渡嘉敷村 | △66.7 | 0.0 | 0.0 | - | △8 | 10.3 | 12.3 | 0.0 | △3.0 | △13.4 | 33.3 | 25.0 | 3.0 | △7.2 | △2.7 | △6.8 | 2.9 | △1.3 | △2.5 | △25.0 | △2.7 | |
| 座間味村 | 100.0 | - | △10.3 | - | 81 | 11.2 | △35.3 | 0.0 | 9.7 | △9.3 | - | 0.0 | 1.7 | △1.6 | △2.6 | △9.7 | 8.8 | △3.1 | △11.2 | △18.3 | △11.3 | |
| 粟国村 | △7.2 | - | △9.1 | △45.5 | △0.6 | 47.2 | 33.9 | 0.0 | 7.0 | △7.6 | - | 0.0 | 1.4 | - | △0.9 | △7.3 | 2.8 | △1.2 | 7.3 | △26.7 | 7.2 | |
| 渡名喜村 | 0.0 | - | △8.8 | - | △100 | 5.6 | △20.4 | 0.0 | 3.0 | △6.3 | - | 37.5 | 0.0 | - | △1.4 | △3.8 | 3.1 | 0.0 | △9.6 | △11.1 | △9.7 | |
| 南大東村 | 15.1 | 66.7 | △6.8 | 4.5 | 28.5 | 11.6 | 30.6 | △0.4 | 13.7 | △3.9 | - | 25.0 | 0.0 | 32.7 | 2.5 | △3.4 | 7.3 | 3.6 | 18.5 | △52.4 | 18.3 | |
| 北大東村 | 20.2 | - | 0.0 | - | 5 | △5.2 | 38.6 | 0.0 | △7.0 | 5.1 | - | △20.0 | 10.0 | 38.7 | △1.6 | △1.6 | 0.0 | 12.3 | 16.8 | △42.9 | 16.6 | |
| 伊弉哩村 | △6.8 | 0.0 | 6.2 | 35.3 | △2.4 | 9.9 | 89.7 | △0.5 | 13.5 | △3.2 | - | 13.3 | 0.0 | △15.2 | △1.6 | 4.7 | 17.4 | 0.8 | 29.6 | △61.5 | 29.4 | |
| 伊是名村 | △4.9 | - | 6.1 | - | △45.2 | 176.9 | 66.7 | △1.2 | 6.6 | △9.6 | - | 37.5 | 0.8 | △19.0 | △6.2 | 5.2 | 1.3 | △1.5 | 10.6 | △41.7 | 10.5 | |
| 久米島町 | △0.7 | - | △9.1 | 18.2 | △20.5 | 12.7 | 98.4 | △1.3 | △4.1 | △9.6 | - | 2.4 | 1.4 | △3.7 | 0.3 | 2.7 | 1.6 | △3.4 | 4.4 | △30.4 | 4.3 | |
| 八重瀬町 | △5.0 | - | △11.1 | 3.6 | 18.1 | 6.2 | 0.1 | △2.4 | 6.2 | △5.5 | 32.4 | 15.6 | 4.7 | 5.2 | △1.7 | 3.8 | 3.8 | 0.3 | 3.2 | △30.0 | 3.1 | |
| 多良間村 | △4.8 | - | △50.0 | - | 7.0 | 24.7 | 14.1 | △0.8 | △0.6 | △6.9 | - | △18.2 | 6.8 | 8.3 | △1.7 | 7.7 | 4.9 | 0.9 | 4.0 | △28.0 | 3.8 | |
| 竹富町 | △0.5 | 12.5 | △9.0 | - | 14.1 | 14.7 | 5.2 | △0.5 | △2.0 | △7.5 | - | 0.0 | 1.6 | △8.9 | 2.3 | △5.2 | 2.6 | △3.3 | △1.5 | △24.5 | △1.7 | |
| 与那国町 | △4.0 | - | △19.1 | 28.7 | △41.5 | 2.2 | 33.0 | △1.1 | △3.0 | △9.1 | - | 22.2 | 6.2 | 3.7 | 4.2 | △0.9 | 2.9 | 2.6 | 8.0 | △37.0 | 7.9 | |
| (再掲) | | | | | | | | | | | | | | | | | | | | | | |
| 北部 | △7.6 | 18.2 | △3.8 | 7.6 | △1.4 | 9.5 | 12.1 | △1.3 | 1.3 | △4.7 | △3.6 | 4.1 | 3.6 | △1.7 | 1.2 | 1.2 | 2.7 | △2.2 | 2.4 | △28.7 | 2.2 | |
| 中部 | △6.3 | 30.8 | △3.6 | 5.7 | 2.8 | 8.5 | △0.0 | △2.5 | 1.4 | △6.5 | △10.4 | 5.9 | 3.3 | △1.7 | 3.1 | 0.3 | 3.4 | △2.1 | 0.6 | △26.5 | 0.4 | |
| 南部 | 0.5 | 27.8 | △9.1 | 5.5 | △4.4 | 8.9 | 9.3 | △1.8 | △2.8 | △4.1 | 8.1 | 6.0 | 3.4 | △3.0 | 1.9 | 4.1 | 3.0 | △1.9 | 1.8 | △28.0 | 1.6 | |
| 那覇 | 10.3 | 27.8 | △9.8 | 7.7 | △17.1 | 6.8 | △5.1 | △2.8 | △3.8 | △6.6 | △6.6 | 3.7 | 1.6 | △2.0 | 4.1 | 1.1 | 4.1 | △1.0 | △0.7 | △24.9 | △0.9 | |
| 宮古 | △5.8 | 26.7 | △6.6 | 7.7 | △7.0 | 10.6 | 8.1 | △2.0 | 6.4 | △0.3 | △2.9 | 6.5 | 4.8 | △2.5 | 30.9 | 0.2 | 1.5 | 1.4 | 4.9 | △31.9 | 4.7 | |
| 八重山 | △4.9 | 13.8 | △6.6 | 11.9 | △17.9 | 6.1 | 21.0 | △1.6 | △0.2 | △2.2 | △2.2 | 2.0 | 2.9 | △5.4 | 3.4 | △1.6 | 3.1 | △0.2 | 1.8 | △28.1 | 1.6 | |

3. 経済活動別市町村内総生産
(令和元年度)

| 業種 | 構成比 (%) | | | | | | | | | | 合計 | 移動に課税される保・国民等 | (再掲) | 第1次産業 | 第2次産業 | 第3次産業 | | | | | | | | | | |
|------|---------|-----|-----|-----|------|--------|--------|------------|-------|--------|-----|---------------|------|-------|-------|-------|------|-------------------|-------|-------|-----------|----------|------|------|------|------|
| | 農業 | 林業 | 水産業 | 鉱業 | 建設業 | 卸売・小売業 | 運輸・郵便業 | 宿泊・飲食サービス業 | 情報通信業 | 金融・保険業 | | | | | | | 不動産業 | 専門・科学技術・業務支援サービス業 | 公務 | 教育 | 保健衛生・社会事業 | その他のサービス | 小計 | | | |
| 県計 | 1.0 | 0.0 | 0.2 | 0.2 | 4.2 | 4.1 | 10.6 | 9.2 | 6.4 | 4.3 | 4.0 | 3.4 | 11.9 | 9.3 | 9.7 | 5.4 | 11.8 | 5.1 | 100.7 | △0.7 | 100.0 | 1.3 | 15.0 | 84.5 | 県計 | |
| 那覇市 | 0.0 | 0.0 | 0.2 | 0.0 | 0.8 | 2.4 | 6.3 | 8.7 | 10.5 | 4.0 | 7.0 | 6.6 | 10.4 | 12.7 | 15.2 | 3.0 | 8.8 | 4.1 | 100.7 | △0.7 | 100.0 | 0.2 | 7.1 | 93.4 | 那覇市 | |
| 宜野湾市 | 0.1 | - | 0.1 | 0.3 | 2.6 | 3.9 | 10.4 | 11.8 | 2.7 | 3.7 | 6.6 | 2.4 | 18.0 | 10.3 | 4.5 | 6.4 | 10.5 | 6.4 | 100.7 | △0.7 | 100.0 | 0.1 | 13.3 | 87.4 | 宜野湾市 | |
| 石垣市 | 3.1 | 0.0 | 0.4 | 0.2 | 2.7 | 4.4 | 15.3 | 7.2 | 9.0 | 6.7 | 0.9 | 1.6 | 10.0 | 8.7 | 12.2 | 5.3 | 8.3 | 4.7 | 100.7 | △0.7 | 100.0 | 3.5 | 18.2 | 79.1 | 石垣市 | |
| 浦添市 | 0.0 | 0.0 | 0.0 | 0.0 | 5.2 | 4.1 | 6.0 | 19.6 | 5.8 | 2.2 | 7.9 | 3.0 | 11.2 | 12.1 | 3.6 | 4.6 | 10.6 | 4.6 | 100.7 | △0.7 | 100.0 | 0.1 | 11.2 | 89.4 | 浦添市 | |
| 名護市 | 1.2 | 0.0 | 0.2 | 0.9 | 7.9 | 3.9 | 11.4 | 8.0 | 3.4 | 6.1 | 1.3 | 2.4 | 10.6 | 7.4 | 7.3 | 7.6 | 16.6 | 4.7 | 100.7 | △0.7 | 100.0 | 1.4 | 20.2 | 79.1 | 名護市 | |
| 糸満市 | 2.6 | - | 0.3 | 0.7 | 14.1 | 2.5 | 9.6 | 8.1 | 6.1 | 3.9 | 0.6 | 1.5 | 13.4 | 3.3 | 6.1 | 7.2 | 14.6 | 6.0 | 100.7 | △0.7 | 100.0 | 2.9 | 24.4 | 73.4 | 糸満市 | |
| 沖繩市 | 0.3 | 0.0 | 0.0 | 0.1 | 3.9 | 3.1 | 12.9 | 7.1 | 3.2 | 3.9 | 0.9 | 3.2 | 14.7 | 9.7 | 8.7 | 5.9 | 17.1 | 5.9 | 100.7 | △0.7 | 100.0 | 0.4 | 16.9 | 83.5 | 沖繩市 | |
| 豊見城市 | 0.7 | 0.0 | 0.2 | 0.0 | 3.2 | 2.6 | 8.9 | 10.2 | 7.6 | 3.5 | 3.9 | 1.5 | 13.4 | 12.7 | 4.1 | 4.9 | 18.5 | 4.7 | 100.7 | △0.7 | 100.0 | 1.0 | 12.1 | 87.6 | 豊見城市 | |
| うるま市 | 0.7 | 0.0 | 0.4 | 0.2 | 8.4 | 8.8 | 9.0 | 7.8 | 3.8 | 2.7 | 3.3 | 1.8 | 13.9 | 9.6 | 7.7 | 5.4 | 12.0 | 5.2 | 100.7 | △0.7 | 100.0 | 1.1 | 17.6 | 82.1 | うるま市 | |
| 宮古島市 | 3.5 | 0.0 | 0.4 | 0.2 | 4.1 | 3.6 | 19.9 | 9.7 | 5.5 | 4.9 | 1.0 | 1.3 | 8.5 | 6.4 | 11.9 | 5.2 | 10.7 | 3.8 | 100.7 | △0.7 | 100.0 | 3.9 | 24.2 | 72.6 | 宮古島市 | |
| 南城市 | 3.3 | 0.0 | 0.7 | 0.1 | 8.7 | 4.1 | 18.5 | 4.8 | 4.7 | 2.2 | 1.7 | 0.5 | 14.1 | 3.8 | 11.6 | 4.6 | 11.4 | 5.9 | 100.7 | △0.7 | 100.0 | 4.0 | 27.4 | 69.4 | 南城市 | |
| 国頭村 | 12.6 | 0.6 | 0.3 | 0.6 | 1.1 | 3.7 | 27.4 | 3.5 | 1.2 | 11.6 | - | 1.2 | 8.3 | 1.2 | 10.5 | 6.4 | 6.1 | 4.5 | 100.7 | △0.7 | 100.0 | 13.6 | 29.1 | 58.0 | 国頭村 | |
| 大宜味村 | 16.3 | 0.1 | 2.9 | - | 1.6 | 3.3 | 22.7 | 2.3 | 7.1 | 1.2 | - | 0.0 | 9.3 | 2.4 | 10.1 | 7.4 | 9.7 | 4.3 | 100.7 | △0.7 | 100.0 | 19.3 | 24.3 | 57.1 | 大宜味村 | |
| 東村 | 13.7 | 0.1 | 0.4 | - | 5.1 | 0.9 | 12.1 | 1.8 | 1.2 | 4.0 | - | 0.1 | 6.1 | 22.4 | 14.0 | 8.1 | 6.0 | 4.7 | 100.7 | △0.7 | 100.0 | 14.2 | 17.2 | 69.3 | 東村 | |
| 今帰仁村 | 8.8 | 0.0 | 0.6 | 0.1 | 6.1 | 3.7 | 19.8 | 3.2 | 2.4 | 6.1 | 0.0 | 0.7 | 11.5 | 5.1 | 6.3 | 7.0 | 11.6 | 7.7 | 100.7 | △0.7 | 100.0 | 9.4 | 28.0 | 66.4 | 今帰仁村 | |
| 本部町 | 2.5 | 0.0 | 0.7 | 2.7 | 4.9 | 3.1 | 23.5 | 3.8 | 4.5 | 8.5 | - | 1.2 | 8.6 | 5.0 | 4.9 | 4.6 | 10.2 | 11.9 | 100.7 | △0.7 | 100.0 | 3.2 | 31.1 | 66.4 | 本部町 | |
| 恩納村 | 1.0 | 0.0 | 0.6 | 0.2 | 0.7 | 1.3 | 30.2 | 2.5 | 2.0 | 20.3 | 0.2 | 0.3 | 8.4 | 2.1 | 6.2 | 15.5 | 2.8 | 6.3 | 100.7 | △0.7 | 100.0 | 1.7 | 31.1 | 67.9 | 恩納村 | |
| 宜野座村 | 3.6 | 0.0 | 1.0 | 0.0 | 1.3 | 3.8 | 23.7 | 2.6 | 10.5 | 1.3 | 4.4 | 0.2 | 9.1 | 6.2 | 8.7 | 6.7 | 11.7 | 5.9 | 100.7 | △0.7 | 100.0 | 4.6 | 25.1 | 71.0 | 宜野座村 | |
| 金武町 | 2.0 | - | 0.2 | 0.2 | 1.9 | 29.4 | 10.3 | 3.0 | 7.4 | 2.5 | 1.1 | 0.9 | 10.0 | 1.5 | 5.6 | 5.0 | 15.6 | 4.0 | 100.7 | △0.7 | 100.0 | 2.2 | 12.5 | 86.1 | 金武町 | |
| 伊江村 | 17.0 | 0.0 | 0.9 | 0.4 | 4.2 | 3.2 | 16.2 | 5.7 | 5.1 | 5.1 | 0.2 | 0.1 | 9.8 | 1.5 | 11.5 | 4.8 | 8.5 | 6.4 | 100.7 | △0.7 | 100.0 | 17.9 | 20.8 | 62.1 | 伊江村 | |
| 読谷村 | 1.5 | 0.0 | 0.2 | 0.3 | 9.6 | 3.9 | 15.8 | 5.8 | 1.3 | 5.6 | 0.1 | 1.2 | 23.2 | 3.2 | 5.2 | 6.1 | 9.0 | 8.7 | 100.7 | △0.7 | 100.0 | 1.7 | 25.7 | 73.3 | 読谷村 | |
| 嘉手納町 | 0.8 | 0.0 | - | 0.1 | 3.6 | 3.3 | 12.4 | 4.3 | 1.1 | 2.3 | 1.6 | 4.0 | 10.7 | 7.4 | 31.1 | 4.9 | 10.9 | 5.1 | 15.0 | 100.7 | △0.7 | 100.0 | 0.1 | 15.0 | 85.7 | 嘉手納町 |
| 北谷町 | 0.0 | 0.0 | 0.1 | 0.0 | 0.6 | 7.3 | 14.5 | 9.6 | 0.9 | 9.6 | 7.1 | 3.2 | 18.2 | 8.2 | 3.4 | 3.6 | 7.3 | 7.4 | 100.7 | △0.7 | 100.0 | 0.1 | 15.1 | 85.6 | 北谷町 | |
| 北中城村 | 0.1 | 0.0 | 0.2 | 0.1 | 0.7 | 2.4 | 14.2 | 6.0 | 3.0 | 3.0 | 0.3 | 1.4 | 16.1 | 3.8 | 4.1 | 8.9 | 24.4 | 6.9 | 100.7 | △0.7 | 100.0 | 0.4 | 15.0 | 85.4 | 北中城村 | |
| 中城村 | 0.3 | - | 0.0 | 0.4 | 10.1 | 23.7 | 9.6 | 5.6 | 2.5 | 1.4 | 1.4 | 0.6 | 12.3 | 3.2 | 2.9 | 2.9 | 17.4 | 6.3 | 100.7 | △0.7 | 100.0 | 0.3 | 20.1 | 80.3 | 中城村 | |
| 西原町 | 0.2 | 0.0 | 0.1 | 0.0 | 17.3 | 4.6 | 7.5 | 11.2 | 5.4 | 1.5 | 0.3 | 1.5 | 8.2 | 4.3 | 2.1 | 17.3 | 15.0 | 4.0 | 100.7 | △0.7 | 100.0 | 0.2 | 24.8 | 75.7 | 西原町 | |
| 与那原町 | 0.3 | - | 0.4 | 0.1 | 1.2 | 2.3 | 13.9 | 12.1 | 1.7 | 3.9 | 0.3 | 3.1 | 16.9 | 3.3 | 8.2 | 10.9 | 16.5 | 5.6 | 100.7 | △0.7 | 100.0 | 0.8 | 15.2 | 84.8 | 与那原町 | |
| 南風原町 | 0.8 | 0.0 | - | 0.1 | 3.6 | 3.3 | 12.4 | 12.8 | 3.4 | 3.1 | 0.4 | 1.9 | 13.3 | 4.5 | 3.0 | 5.7 | 26.1 | 6.4 | 100.7 | △0.7 | 100.0 | 0.8 | 16.1 | 83.8 | 南風原町 | |
| 渡嘉敷村 | 0.0 | 0.1 | 0.8 | - | 0 | 4.7 | 10.0 | 1.0 | 5.8 | 15.1 | 0.1 | 0.2 | 3.7 | 3.8 | 16.9 | 11.5 | 6.6 | 20.0 | 100.7 | △0.7 | 100.0 | 1.0 | 10.4 | 89.3 | 渡嘉敷村 | |
| 座間味村 | 0.0 | - | 0.8 | - | 1 | 5.2 | 19.9 | 2.1 | 4.9 | 16.6 | - | 0.2 | 4.0 | 4.1 | 8.9 | 10.7 | 4.8 | 17.3 | 100.7 | △0.7 | 100.0 | 0.8 | 21.2 | 78.8 | 座間味村 | |
| 粟国村 | 2.4 | - | 0.4 | 0.2 | 5.9 | 4.0 | 25.1 | 1.0 | 5.2 | 3.7 | - | 0.1 | 8.1 | - | 17.0 | 9.1 | 15.3 | 3.2 | 100.7 | △0.7 | 100.0 | 2.8 | 31.2 | 66.7 | 粟国村 | |
| 渡名喜村 | 0.1 | - | 5.9 | - | - | 1.4 | 37.8 | 1.1 | 2.4 | 3.2 | 2.2 | 0.8 | 4.0 | - | 20.3 | 12.7 | 9.7 | 1.2 | 100.7 | △0.7 | 100.0 | 6.0 | 37.8 | 56.9 | 渡名喜村 | |
| 南大東村 | 14.4 | 0.1 | 0.5 | 1.3 | 22.9 | 2.8 | 33.4 | 2.7 | 1.4 | 2.0 | - | 0.1 | 1.2 | 0.8 | 9.6 | 3.6 | 2.4 | 1.7 | 100.7 | △0.7 | 100.0 | 14.9 | 57.6 | 28.2 | 南大東村 | |
| 北次郎村 | 9.7 | - | 0.4 | - | 12 | 1.8 | 44.9 | 1.4 | 2.6 | 5.5 | - | 0.2 | 0.8 | 1.0 | 9.1 | 5.8 | 3.7 | 1.6 | 100.7 | △0.7 | 100.0 | 10.0 | 57.1 | 33.6 | 北次郎村 | |
| 伊平屋村 | 2.4 | 0.1 | 2.1 | 0.4 | 5.1 | 2.3 | 45.7 | 3.8 | 4.1 | 2.3 | - | 0.3 | 2.5 | 1.4 | 11.5 | 9.1 | 5.3 | 2.3 | 100.7 | △0.7 | 100.0 | 4.6 | 51.2 | 44.9 | 伊平屋村 | |
| 伊是名村 | 7.6 | - | 3.7 | - | 3.1 | 0.8 | 30.9 | 3.5 | 8.7 | 3.8 | - | 0.2 | 5.4 | 0.7 | 13.8 | 7.5 | 8.2 | 2.8 | 100.7 | △0.7 | 100.0 | 11.4 | 33.9 | 55.4 | 伊是名村 | |
| 久米島町 | 5.4 | - | 2.6 | 0.2 | 9.2 | 5.0 | 13.8 | 5.2 | 3.8 | 4.7 | - | 0.9 | 8.3 | 3.8 | 17.5 | 7.4 | 8.4 | 4.6 | 100.7 | △0.7 | 100.0 | 8.1 | 23.2 | 69.4 | 久米島町 | |
| 八重瀬町 | 4.7 | - | 0.2 | 0.1 | 3.8 | 3.4 | 9.6 | 5.6 | 3.1 | 1.7 | 1.1 | 1.2 | 15.0 | 4.5 | 11.4 | 10.6 | 20.0 | 4.7 | 100.7 | △0.7 | 100.0 | 4.9 | 13.5 | 82.3 | 八重瀬町 | |
| 多良間村 | 17.7 | - | 0.0 | - | 15.4 | 2.5 | 18.5 | 2.7 | 4.0 | 2.5 | - | 0.2 | 5.2 | 1.5 | 14.7 | 8.1 | 4.0 | 2.6 | 100.7 | △0.7 | 100.0 | 17.7 | 38.0 | 48.1 | 多良間村 | |
| 竹富町 | 8.1 | 0.1 | 0.8 | - | 4.9 | 2.2 | 13.2 | 2.3 | 7.0 | 18.2 | - | 0.1 | 6.5 | 5.3 | 3.9 | 12.2 | 3.0 | 12.8 | 100.7 | △0.7 | 100.0 | 8.9 | 15.1 | 73.7 | 竹富町 | |
| 与那国町 | 2.0 | - | 0.4 | 1.2 | 2.6 | 2.8 | 32.5 | 1.8 | 3.2 | 4.3 | - | 0.1 | 3.3 | 2.2 | 31.1 | 6.6 | 4.3 | 2.4 | 100.7 | △0.7 | 100.0 | 2.3 | 36.3 | 62.1 | 与那国町 | |
| (再掲) | | | | | | | | | | | | | | | | | | | | | | | | | | |
| 北部 | 3.2 | 0.1 | 0.5 | 0.8 | 5.1 | 5.4 | 17.7 | 5.4 | 4.0 | 7.8 | 0.9 | 1.4 | 9.6 | 5.3 | 7.2 | 8.0 | 12.4 | 5.8 | 100.7 | △0.7 | 100.0 | 3.7 | 23.6 | 73.4 | 北部 | |
| 中部 | 0.3 | 0.0 | 0.1 | 0.1 | 6.0 | 5.5 | 10.0 | 11.1 | 3.8 | 3.4 | 4.0 | 2.5 | 14.0 | 9.2 | 6.1 | 6.2 | 12.9 | 5.6 | 100.7 | △0.7 | 100.0 | 0.4 | 16.0 | 84.3 | 中部 | |
| 南部 | 2.3 | 0.0 | 0.4 | 0.2 | 6.9 | 3.1 | 12.3 | 8.6 | 5.1 | 3.4 | 1.5 | 1.4 | 13.2 | 6.0 | 7.2 | 6.6 | 17.0 | 5.5 | 100.7 | △0.7 | 100.0 | 2.7 | 19.5 | 78.6 | 南部 | |
| 那覇 | 0.0 | 0.0 | 0.2 | 0.0 | 0.8 | 2.4 | 6.3 | 8.7 | 10.5 | 4.0 | 7.0 | 6.6 | 10.4 | 12.7 | 15.2 | 3.0 | 8.8 | 4.1 | 100.7 | △0.7 | 100.0 | 0.2 | 7.1 | 93.4 | 那覇 | |
| 宮古 | 3.8 | 0.0 | 0.4 | 0.2 | 4.4 | 3.6 | 19.9 | 9.6 | 5.5 | 4.8 | 1.0 | 1.3 | 8.4 | 6.3 | 12.0 | 5.3 | 10.6 | 3.7 | 100.7 | △0.7 | 100.0 | 4.2 | 24.5 | 72.1 | 宮古 | |
| 八重山 | 3.4 | 0.0 | 0.5 | 0.2 | 2.9 | 4.2 | 16.0 | 6.5 | 8.6 | 7.5 | 0.8 | 1.4 | 9.3 | 8.1 | 12.5 | 5.9</ | | | | | | | | | | |

3. 経済活動別市町村内総生産
(令和元年度)

| 市町村 | 県計に対する割合 (%) | | | | | | | | | | | | | 計 | | | | | | | | | | |
|-------|--------------|-------|-------|-------|-------|-----------------|-------|--------|--------|------------|-------|--------|-------|-------|-------------------|-------|-------|-----------|----------|-------|---------------|-------|-------|--|
| | 農業 | 林業 | 水産業 | 鉱業 | 製造業 | 電気・ガス・水道・廃棄物処理業 | 建設業 | 卸売・小売業 | 運輸・郵便業 | 宿泊・飲食サービス業 | 情報通信業 | 金融・保険業 | 不動産業 | | 専門・科学技術・業務支援サービス業 | 公務 | 教育 | 保健衛生・社会事業 | その他のサービス | 小計 | 輸入品に課される税・関税等 | 合計 | | |
| 県計 | 100.0 | 100.0 | 100.0 | 100.0 | 100.0 | 100.0 | 100.0 | 100.0 | 100.0 | 100.0 | 100.0 | 100.0 | 100.0 | 100.0 | 100.0 | 100.0 | 100.0 | 100.0 | 100.0 | 100.0 | 100.0 | 100.0 | 100.0 | |
| 那覇市 | 0.7 | 11.8 | 21.2 | 6.9 | 6.1 | 18.3 | 18.3 | 29.2 | 51.2 | 29.1 | 53.9 | 59.8 | 26.9 | 42.4 | 48.4 | 17.0 | 23.0 | 25.3 | 30.9 | 30.9 | 4.5 | 34.2 | 100.0 | |
| 宜野湾市 | 0.2 | 0.0 | 1.4 | 6.7 | 2.7 | 4.4 | 4.5 | 5.9 | 1.9 | 4.0 | 7.5 | 3.3 | 6.9 | 5.0 | 2.1 | 5.4 | 4.0 | 5.7 | 4.5 | 4.5 | 0.4 | 4.7 | 100.0 | |
| 石垣市 | 11.1 | 6.2 | 7.2 | 3.8 | 4.1 | 5.5 | 5.5 | 3.0 | 5.4 | 6.0 | 0.9 | 1.8 | 3.2 | 3.5 | 4.8 | 3.7 | 2.7 | 3.5 | 3.8 | 3.8 | 10.3 | 4.6 | 100.0 | |
| 浦添市 | 0.0 | 0.5 | 1.9 | 1.8 | 10.9 | 9.0 | 5.0 | 18.9 | 8.1 | 4.6 | 17.4 | 7.8 | 8.3 | 11.6 | 3.3 | 7.6 | 8.0 | 8.0 | 8.9 | 8.9 | 0.4 | 6.6 | 100.0 | |
| 名護市 | 5.1 | 19.5 | 3.6 | 21.3 | 8.3 | 4.2 | 4.8 | 3.9 | 2.4 | 6.3 | 1.5 | 3.1 | 3.9 | 3.5 | 3.3 | 6.2 | 6.3 | 4.1 | 4.4 | 4.4 | 4.9 | 6.0 | 100.0 | |
| 糸満市 | 7.5 | 0.0 | 4.5 | 12.1 | 10.3 | 1.9 | 2.8 | 2.7 | 3.0 | 2.9 | 0.4 | 1.4 | 3.5 | 1.1 | 1.9 | 4.1 | 3.8 | 3.7 | 3.1 | 3.1 | 7.0 | 5.0 | 100.0 | |
| 沖繩市 | 2.2 | 1.0 | 1.6 | 3.2 | 6.9 | 5.8 | 9.2 | 5.9 | 3.8 | 7.0 | 1.8 | 7.1 | 9.4 | 7.9 | 6.8 | 8.3 | 10.9 | 8.9 | 7.6 | 7.6 | 2.1 | 8.5 | 100.0 | |
| 豊見城市 | 2.5 | 0.3 | 3.2 | 0.4 | 2.7 | 2.2 | 3.0 | 3.9 | 4.2 | 2.9 | 3.4 | 1.5 | 4.0 | 4.8 | 1.5 | 3.2 | 5.5 | 3.2 | 3.5 | 3.5 | 2.6 | 2.8 | 100.0 | |
| うるすま市 | 4.5 | 0.5 | 9.9 | 5.7 | 13.0 | 14.3 | 5.6 | 5.6 | 3.9 | 4.2 | 5.4 | 3.5 | 7.7 | 6.8 | 5.2 | 6.6 | 6.7 | 6.8 | 6.6 | 6.6 | 5.5 | 7.7 | 100.0 | |
| 宮古島市 | 14.5 | 14.6 | 6.8 | 4.5 | 4.2 | 3.9 | 8.1 | 4.6 | 3.7 | 4.9 | 1.1 | 1.7 | 3.1 | 3.0 | 5.3 | 4.2 | 3.9 | 3.2 | 4.3 | 4.3 | 13.1 | 7.0 | 100.0 | |
| 南城市 | 6.2 | 1.5 | 5.7 | 1.6 | 4.1 | 2.0 | 3.5 | 1.0 | 1.5 | 1.0 | 0.8 | 0.3 | 2.3 | 2.3 | 2.4 | 1.7 | 1.9 | 2.3 | 2.0 | 2.0 | 6.0 | 3.6 | 100.0 | |
| 国頭村 | 3.6 | 21.8 | 0.4 | 1.1 | 0.1 | 0.3 | 0.8 | 0.1 | 0.1 | 0.8 | 0.0 | 0.1 | 0.2 | 0.0 | 0.3 | 0.4 | 0.2 | 0.3 | 0.3 | 0.3 | 3.1 | 0.6 | 100.0 | |
| 大宜味村 | 2.9 | 2.3 | 2.3 | 0.0 | 0.1 | 0.1 | 0.4 | 0.0 | 0.2 | 0.0 | 0.0 | 0.0 | 0.1 | 0.1 | 0.2 | 0.3 | 0.2 | 0.2 | 0.2 | 0.2 | 2.8 | 0.3 | 100.0 | |
| 東村 | 1.6 | 1.8 | 0.2 | 0.0 | 0.2 | 0.0 | 0.1 | 0.0 | 0.0 | 0.1 | 0.0 | 0.0 | 0.1 | 0.3 | 0.2 | 0.2 | 0.1 | 0.1 | 0.1 | 0.1 | 1.4 | 0.1 | 100.0 | |
| 今帰仁村 | 3.5 | 1.0 | 1.0 | 0.3 | 0.6 | 0.4 | 0.8 | 0.1 | 0.2 | 0.6 | 0.0 | 0.1 | 0.4 | 0.2 | 0.3 | 0.5 | 0.4 | 0.6 | 0.4 | 0.4 | 3.0 | 0.7 | 100.0 | |
| 本部町 | 2.4 | 0.5 | 3.0 | 15.2 | 1.2 | 0.8 | 2.2 | 0.4 | 0.7 | 2.0 | 0.0 | 0.4 | 0.7 | 0.5 | 0.5 | 0.9 | 0.9 | 2.4 | 1.0 | 1.0 | 2.5 | 2.1 | 100.0 | |
| 恩納村 | 1.3 | 4.4 | 3.7 | 1.6 | 0.2 | 1.2 | 3.8 | 0.4 | 0.4 | 6.4 | 0.1 | 0.1 | 0.9 | 0.3 | 0.9 | 3.9 | 0.3 | 1.7 | 1.3 | 1.3 | 1.8 | 2.8 | 100.0 | |
| 宜野座村 | 1.4 | 2.1 | 1.6 | 0.1 | 0.1 | 0.4 | 0.9 | 0.1 | 0.7 | 0.1 | 0.4 | 0.0 | 0.3 | 0.3 | 0.4 | 0.5 | 0.4 | 0.5 | 0.4 | 0.4 | 1.4 | 0.7 | 100.0 | |
| 金武町 | 1.5 | 0.0 | 0.8 | 0.9 | 0.4 | 5.8 | 0.8 | 0.3 | 0.9 | 0.5 | 0.2 | 0.2 | 0.2 | 0.1 | 0.5 | 0.7 | 1.1 | 0.6 | 0.8 | 0.8 | 1.4 | 0.7 | 100.0 | |
| 伊江村 | 4.3 | 0.5 | 1.0 | 0.6 | 0.4 | 0.3 | 0.2 | 0.2 | 0.2 | 0.3 | 0.0 | 0.0 | 0.2 | 0.0 | 0.2 | 0.2 | 0.2 | 0.3 | 0.3 | 0.3 | 3.6 | 0.4 | 100.0 | |
| 読谷村 | 2.0 | 0.3 | 1.1 | 2.4 | 3.2 | 1.4 | 2.1 | 0.9 | 0.3 | 1.9 | 0.0 | 0.5 | 2.8 | 0.5 | 0.8 | 1.6 | 1.1 | 2.5 | 1.4 | 1.4 | 1.9 | 2.5 | 100.0 | |
| 嘉手納町 | 0.1 | 0.0 | 0.1 | 0.0 | 0.5 | 0.5 | 1.0 | 0.4 | 0.1 | 0.5 | 0.3 | 1.0 | 0.8 | 0.7 | 2.8 | 0.8 | 0.8 | 0.9 | 0.9 | 0.9 | 2.8 | 0.3 | 100.0 | |
| 北谷町 | 0.0 | 1.0 | 0.6 | 0.1 | 0.3 | 3.5 | 2.7 | 2.0 | 0.3 | 4.4 | 3.4 | 1.8 | 3.0 | 1.7 | 0.7 | 1.3 | 1.2 | 2.9 | 1.9 | 1.9 | 0.1 | 2.0 | 100.0 | |
| 北中城村 | 0.1 | 0.5 | 0.9 | 0.3 | 0.2 | 0.5 | 1.3 | 0.6 | 0.5 | 1.8 | 0.1 | 0.4 | 1.3 | 0.4 | 0.4 | 1.6 | 1.9 | 1.3 | 0.9 | 0.9 | 0.3 | 0.9 | 100.0 | |
| 中城村 | 0.4 | 0.0 | 0.2 | 2.7 | 3.1 | 7.7 | 1.2 | 0.8 | 0.5 | 0.4 | 0.5 | 0.2 | 1.4 | 0.5 | 0.4 | 0.7 | 1.9 | 1.6 | 1.3 | 1.3 | 0.3 | 1.8 | 100.0 | |
| 西原町 | 0.4 | 0.5 | 0.9 | 0.6 | 11.2 | 3.1 | 1.9 | 3.3 | 2.3 | 1.0 | 0.2 | 1.2 | 1.9 | 1.3 | 0.6 | 8.8 | 3.5 | 2.2 | 2.7 | 2.7 | 0.5 | 4.5 | 100.0 | |
| 与那原町 | 0.3 | 0.0 | 0.3 | 0.2 | 0.2 | 0.5 | 1.1 | 1.1 | 0.2 | 0.8 | 0.1 | 0.8 | 1.2 | 0.3 | 0.7 | 1.8 | 1.2 | 1.0 | 0.9 | 0.9 | 0.5 | 0.9 | 100.0 | |
| 南風原町 | 1.7 | 2.1 | 0.0 | 0.9 | 1.9 | 1.8 | 2.6 | 3.1 | 1.2 | 1.6 | 0.2 | 1.2 | 2.4 | 1.1 | 0.7 | 2.3 | 4.9 | 2.8 | 2.2 | 2.2 | 1.4 | 2.4 | 100.0 | |
| 渡嘉敷村 | 0.0 | 0.8 | 0.2 | 0.0 | 0.0 | 0.1 | 0.1 | 0.0 | 0.1 | 0.2 | 0.0 | 0.0 | 0.0 | 0.0 | 0.1 | 0.1 | 0.0 | 0.2 | 0.1 | 0.1 | 0.0 | 0.0 | 100.0 | |
| 座間味村 | 0.0 | 0.0 | 0.3 | 0.0 | 0.0 | 0.1 | 0.2 | 0.0 | 0.1 | 0.4 | 0.0 | 0.0 | 0.0 | 0.0 | 0.1 | 0.2 | 0.0 | 0.4 | 0.1 | 0.1 | 0.1 | 0.1 | 100.0 | |
| 粟国村 | 0.1 | 0.0 | 0.1 | 0.1 | 0.1 | 0.1 | 0.1 | 0.0 | 0.0 | 0.1 | 0.0 | 0.0 | 0.0 | 0.0 | 0.1 | 0.1 | 0.1 | 0.0 | 0.1 | 0.1 | 0.1 | 0.0 | 100.0 | |
| 渡名喜村 | 0.0 | 0.0 | 0.8 | 0.0 | 0.0 | 0.0 | 0.1 | 0.0 | 0.0 | 0.0 | 0.0 | 0.0 | 0.0 | 0.0 | 0.1 | 0.1 | 0.0 | 0.0 | 0.0 | 0.0 | 0.1 | 0.1 | 100.0 | |
| 南大東村 | 2.6 | 1.3 | 0.4 | 1.4 | 1.0 | 0.1 | 0.6 | 0.1 | 0.0 | 0.1 | 0.0 | 0.0 | 0.0 | 0.0 | 0.2 | 0.1 | 0.0 | 0.1 | 0.2 | 0.2 | 2.2 | 0.7 | 100.0 | |
| 北大東村 | 0.8 | 0.0 | 0.1 | 0.0 | 0.3 | 0.0 | 0.4 | 0.0 | 0.0 | 0.1 | 0.0 | 0.0 | 0.0 | 0.0 | 0.1 | 0.1 | 0.0 | 0.0 | 0.1 | 0.1 | 0.7 | 0.3 | 100.0 | |
| 伊平屋村 | 0.3 | 1.0 | 1.1 | 0.3 | 0.2 | 0.1 | 0.5 | 0.1 | 0.1 | 0.1 | 0.0 | 0.0 | 0.0 | 0.0 | 0.2 | 0.2 | 0.1 | 0.1 | 0.1 | 0.1 | 0.4 | 0.4 | 100.0 | |
| 伊是名村 | 0.7 | 0.0 | 1.6 | 0.0 | 0.1 | 0.0 | 0.3 | 0.0 | 0.1 | 0.1 | 0.0 | 0.0 | 0.0 | 0.0 | 0.1 | 0.1 | 0.1 | 0.1 | 0.1 | 0.1 | 0.9 | 0.2 | 100.0 | |
| 久米島町 | 2.8 | 0.0 | 5.9 | 0.6 | 1.2 | 0.7 | 0.7 | 0.3 | 0.3 | 0.6 | 0.0 | 0.1 | 0.4 | 0.2 | 1.0 | 0.7 | 0.4 | 0.5 | 0.5 | 0.5 | 3.3 | 0.8 | 100.0 | |
| 八重瀬町 | 5.8 | 0.0 | 1.4 | 1.1 | 1.2 | 1.1 | 1.2 | 0.8 | 0.6 | 0.5 | 0.3 | 0.5 | 1.6 | 0.6 | 1.5 | 2.6 | 2.2 | 1.2 | 1.3 | 1.3 | 5.0 | 1.2 | 100.0 | |
| 多良間町 | 1.6 | 0.0 | 0.0 | 0.0 | 0.3 | 0.1 | 0.2 | 0.0 | 0.1 | 0.1 | 0.0 | 0.0 | 0.0 | 0.0 | 0.1 | 0.1 | 0.0 | 0.1 | 0.1 | 0.1 | 1.3 | 0.2 | 100.0 | |
| 竹富町 | 2.7 | 2.3 | 1.2 | 0.0 | 0.4 | 0.2 | 0.4 | 0.1 | 0.4 | 1.5 | 0.0 | 0.0 | 0.2 | 0.2 | 0.1 | 0.8 | 0.1 | 0.9 | 0.4 | 0.4 | 2.4 | 0.4 | 100.0 | |
| 与那国町 | 0.4 | 0.0 | 0.4 | 1.5 | 0.1 | 0.2 | 0.7 | 0.0 | 0.1 | 0.2 | 0.0 | 0.0 | 0.1 | 0.1 | 0.7 | 0.3 | 0.1 | 0.1 | 0.2 | 0.2 | 0.4 | 0.5 | 100.0 | |
| (再掲) | | | | | | | | | | | | | | | | | | | | | | | | |
| 北部 | 28.7 | 54.9 | 20.4 | 41.3 | 11.5 | 12.7 | 15.9 | 5.6 | 6.0 | 17.4 | 2.2 | 4.0 | 7.7 | 5.5 | 7.1 | 14.1 | 10.0 | 10.9 | 9.5 | 9.5 | 27.3 | 15.0 | 8.3 | |
| 中部 | 10.0 | 4.4 | 18.6 | 23.5 | 52.0 | 50.1 | 34.6 | 44.3 | 21.8 | 29.6 | 36.6 | 26.9 | 43.3 | 36.3 | 23.0 | 42.7 | 40.1 | 40.7 | 36.8 | 36.8 | 11.5 | 39.4 | 36.7 | |
| 南部 | 30.4 | 5.9 | 24.2 | 18.6 | 22.9 | 10.5 | 16.3 | 13.1 | 11.3 | 11.2 | 5.3 | 5.8 | 15.6 | 9.0 | 10.3 | 17.1 | 20.1 | 15.3 | 14.0 | 14.0 | 29.1 | 18.2 | 13.0 | |
| 那覇 | 0.7 | 11.8 | 21.2 | 6.9 | 6.1 | 18.3 | 18.3 | 29.2 | 51.2 | 29.1 | 53.9 | 59.8 | 26.9 | 42.4 | 48.4 | 17.0 | 23.0 | 25.3 | 30.9 | 30.9 | 4.5 | 14.7 | 34.2 | |
| 宮古 | 16.1 | 14.6 | 6.9 | 4.5 | 4.6 | 3.9 | 8.3 | 4.6 | 3.8 | 5.0 | 1.1 | 1.7 | 3.1 | 3.0 | 5.4 | 4.3 | 3.9 | 3.3 | 4.4 | 4.4 | 14.4 | 7.2 | 3.8 | |
| 八重山 | 14.2 | 8.5 | 8.7 | 5.3 | 3.0 | 4.5 | 6.6 | 3.1 | 5.9 | 7.7 | 0.9 | 1.8 | 3.4 | 3.8 | 5.6 | 4.8 | 2.8 | 4.5 | 4.4 | 4.4 | 13.1 | 5.6 | 4.0 | |

※輸入品に課される税・関税等は、輸入品に課される税・関税及び(控除) 総資本形成に係る消費税

3. 経済活動別市町村内総生産

(令和2年度) 実数

| 業種 | 農 業 | 林 業 | 水産業 | 鉱 業 | 製造業 | 電気・ガス・水道・廃棄物処理業 | 建設業 | 卸売・小売業 | 運輸・郵便業 | 宿泊・飲食サービス業 | 情報通信業 | 金融・保険業 | 不動産業 | 専門・科学技術・業務支援サービス業 | 公務 | 教育 | 保健衛生・社会事業 | その他のサービス | 小 計 | 輸入品に課される税・関税等 | 合 計 | (単位:百万円) | | | | |
|-------|--------|-----|-------|-------|---------|-----------------|---------|---------|---------|------------|---------|---------|---------|-------------------|---------|---------|-----------|----------|-----------|---------------|-----------|----------|---------|-----------|-------|------|
| | | | | | | | | | | | | | | | | | | | | | | 第1次産業 | 第2次産業 | 第3次産業 | | |
| 県 計 | 37,603 | 418 | 8,608 | 8,659 | 204,677 | 186,095 | 421,875 | 382,985 | 192,047 | 110,906 | 179,320 | 150,019 | 548,636 | 422,774 | 418,550 | 248,046 | 530,946 | 207,105 | 4,259,269 | △ 29,967 | 4,229,302 | 46,629 | 635,211 | 3,377,429 | 県 計 | |
| 那覇市 | 284 | 52 | 1,606 | 599 | 14,209 | 32,956 | 76,085 | 111,576 | 73,420 | 32,233 | 97,012 | 89,139 | 146,806 | 178,208 | 196,702 | 42,235 | 122,581 | 52,889 | 1,288,592 | △ 8,923 | 1,259,669 | 1,942 | 90,883 | 1,175,757 | 那覇市 | |
| 宜野湾市 | 67 | 0 | 121 | 539 | 12,587 | 8,119 | 22,991 | 22,508 | 5,045 | 4,927 | 13,207 | 4,860 | 37,902 | 22,177 | 9,506 | 13,058 | 21,494 | 11,648 | 210,756 | △ 1,483 | 209,273 | 188 | 36,117 | 174,451 | 宜野湾市 | |
| 石垣市 | 3,987 | 25 | 588 | 330 | 3,916 | 7,792 | 22,628 | 11,455 | 10,941 | 5,720 | 1,447 | 2,651 | 17,614 | 14,664 | 19,960 | 9,251 | 14,248 | 7,328 | 153,645 | △ 1,081 | 152,564 | 4,600 | 26,874 | 122,171 | 石垣市 | |
| 浦添市 | 17 | 2 | 146 | 150 | 20,857 | 16,808 | 25,191 | 71,205 | 22,857 | 6,305 | 30,177 | 12,129 | 46,514 | 48,917 | 14,216 | 18,911 | 42,227 | 16,923 | 393,552 | △ 2,769 | 390,783 | 165 | 46,198 | 347,189 | 浦添市 | |
| 浦添市 | 1,999 | 77 | 362 | 1,885 | 13,399 | 7,767 | 27,625 | 15,061 | 6,647 | 6,498 | 2,672 | 4,522 | 21,813 | 15,448 | 14,212 | 15,500 | 33,137 | 8,508 | 197,132 | △ 1,387 | 195,745 | 2,438 | 42,909 | 151,785 | 浦添市 | |
| 糸満市 | 2,734 | 0 | 364 | 1,049 | 20,201 | 3,484 | 15,902 | 10,486 | 8,287 | 3,335 | 724 | 2,108 | 18,943 | 4,698 | 8,460 | 10,585 | 19,691 | 7,510 | 138,561 | △ 975 | 137,586 | 3,098 | 37,152 | 98,311 | 糸満市 | |
| 沖繩市 | 668 | 5 | 138 | 300 | 13,099 | 11,028 | 30,230 | 22,793 | 9,254 | 8,663 | 3,114 | 10,844 | 51,603 | 34,143 | 28,696 | 20,019 | 56,798 | 18,284 | 319,679 | △ 2,250 | 317,429 | 811 | 43,629 | 275,239 | 沖繩市 | |
| 豊見城市 | 827 | 0 | 230 | 0 | 5,701 | 4,153 | 16,132 | 15,134 | 7,669 | 7,434 | 3,625 | 2,306 | 21,720 | 19,624 | 6,613 | 7,872 | 29,859 | 6,858 | 155,657 | △ 1,095 | 154,562 | 1,057 | 21,833 | 132,767 | 豊見城市 | |
| うるぐさ市 | 1,674 | 2 | 951 | 509 | 25,203 | 26,598 | 25,813 | 21,681 | 9,463 | 5,462 | 7,567 | 5,286 | 41,370 | 26,280 | 21,460 | 16,641 | 35,629 | 13,817 | 285,406 | △ 2,008 | 283,398 | 2,627 | 51,525 | 231,254 | うるぐさ市 | |
| 宮古島市 | 6,002 | 65 | 589 | 390 | 7,706 | 7,145 | 32,131 | 17,450 | 7,507 | 5,106 | 1,941 | 2,625 | 17,091 | 12,869 | 25,642 | 10,053 | 20,532 | 6,844 | 181,688 | △ 1,279 | 180,409 | 6,656 | 40,227 | 134,805 | 宮古島市 | |
| 南城市 | 2,351 | 7 | 507 | 150 | 8,499 | 3,696 | 12,797 | 4,010 | 3,600 | 1,228 | 1,634 | 411 | 12,791 | 4,108 | 9,192 | 4,886 | 10,461 | 4,796 | 84,615 | △ 595 | 84,020 | 2,865 | 21,446 | 60,304 | 南城市 | |
| 国頭村 | 1,428 | 87 | 33 | 30 | 277 | 548 | 1,523 | 445 | 134 | 636 | 0 | 158 | 1,112 | 126 | 1,505 | 886 | 862 | 666 | 10,356 | △ 73 | 10,283 | 1,548 | 1,830 | 6,978 | 国頭村 | |
| 大宜味村 | 1,109 | 10 | 249 | 0 | 154 | 309 | 1,386 | 177 | 596 | 55 | 0 | 2 | 788 | 195 | 7,771 | 671 | 839 | 361 | 7,826 | △ 55 | 7,771 | 1,368 | 1,540 | 4,918 | 大宜味村 | |
| 東 村 | 584 | 7 | 19 | 0 | 181 | 42 | 591 | 99 | 35 | 103 | 0 | 2 | 347 | 1,231 | 883 | 451 | 377 | 254 | 5,206 | △ 36 | 5,170 | 610 | 772 | 3,824 | 東 村 | |
| 今帰仁村 | 1,199 | 2 | 87 | 30 | 1,699 | 728 | 1,858 | 563 | 449 | 567 | 5 | 137 | 2,233 | 882 | 1,387 | 2,247 | 2,247 | 1,299 | 16,704 | △ 118 | 16,586 | 1,288 | 3,587 | 11,829 | 今帰仁村 | |
| 本部町 | 943 | 2 | 303 | 1,318 | 1,763 | 1,512 | 5,854 | 1,637 | 2,441 | 1,948 | 0 | 563 | 3,946 | 2,383 | 2,405 | 1,993 | 4,620 | 4,443 | 38,074 | △ 268 | 37,806 | 1,248 | 8,935 | 27,891 | 本部町 | |
| 恩納村 | 535 | 20 | 368 | 150 | 332 | 651 | 7,162 | 1,445 | 880 | 5,128 | 76 | 194 | 5,131 | 1,142 | 3,326 | 9,687 | 1,804 | 3,310 | 41,341 | △ 291 | 41,050 | 923 | 7,644 | 32,774 | 恩納村 | |
| 宜野座村 | 446 | 10 | 145 | 0 | 178 | 772 | 2,347 | 436 | 1,653 | 133 | 721 | 20 | 1,763 | 965 | 1,479 | 2,072 | 985 | 15,373 | △ 108 | 15,265 | 601 | 2,525 | 12,427 | 宜野座村 | | |
| 金武町 | 527 | 0 | 80 | 90 | 665 | 10,704 | 7,015 | 1,031 | 2,321 | 577 | 466 | 333 | 3,647 | 582 | 2,182 | 1,973 | 5,499 | 1,435 | 39,127 | △ 276 | 38,851 | 607 | 7,770 | 30,750 | 金武町 | |
| 伊江村 | 1,512 | 2 | 85 | 60 | 620 | 358 | 3,884 | 639 | 535 | 303 | 24 | 18 | 1,153 | 138 | 1,418 | 1,068 | 742 | 13,155 | △ 92 | 13,063 | 1,599 | 4,564 | 6,992 | 伊江村 | | |
| 読谷村 | 776 | 0 | 92 | 210 | 4,934 | 2,700 | 11,108 | 3,501 | 713 | 1,749 | 57 | 853 | 15,164 | 2,043 | 3,382 | 3,985 | 6,046 | 4,929 | 62,242 | △ 438 | 61,804 | 868 | 16,252 | 45,122 | 読谷村 | |
| 嘉手納町 | 28 | 0 | 8 | 0 | 1,074 | 917 | 4,806 | 1,581 | 312 | 615 | 560 | 1,418 | 4,237 | 2,848 | 11,336 | 2,004 | 4,241 | 1,920 | 37,905 | △ 267 | 37,638 | 36 | 5,880 | 31,989 | 嘉手納町 | |
| 北中城村 | 5 | 47 | 0 | 555 | 6,439 | 1,008 | 11,971 | 7,946 | 548 | 5,353 | 7,871 | 2,751 | 16,132 | 7,096 | 3,177 | 3,286 | 6,321 | 5,782 | 85,280 | △ 800 | 84,080 | 52 | 12,526 | 72,702 | 北中城村 | |
| 北中城村 | 44 | 2 | 97 | 30 | 291 | 4,038 | 3,719 | 2,953 | 1,027 | 2,053 | 138 | 529 | 7,496 | 2,704 | 1,806 | 3,856 | 11,312 | 2,654 | 40,119 | △ 282 | 39,837 | 143 | 4,040 | 35,936 | 北中城村 | |
| 中城村 | 133 | 0 | 16 | 210 | 6,692 | 14,119 | 3,954 | 3,124 | 1,286 | 582 | 738 | 261 | 7,456 | 2,060 | 1,642 | 1,935 | 10,124 | 3,353 | 57,635 | △ 406 | 57,229 | 149 | 10,856 | 46,630 | 中城村 | |
| 西原町 | 154 | 2 | 82 | 60 | 27,458 | 5,963 | 8,456 | 12,812 | 6,596 | 1,238 | 389 | 1,860 | 10,314 | 6,357 | 2,474 | 21,071 | 18,363 | 4,703 | 128,352 | △ 903 | 127,449 | 238 | 35,974 | 92,140 | 西原町 | |
| 与那原町 | 98 | 0 | 139 | 30 | 601 | 874 | 4,836 | 4,344 | 627 | 1,044 | 115 | 1,175 | 6,470 | 1,430 | 3,129 | 4,698 | 6,394 | 1,931 | 37,935 | △ 267 | 37,668 | 237 | 5,467 | 32,231 | 与那原町 | |
| 南風原町 | 608 | 10 | 90 | 30 | 3,797 | 6,227 | 8,999 | 11,833 | 2,488 | 2,213 | 386 | 1,795 | 13,504 | 4,661 | 3,183 | 5,699 | 25,030 | 5,669 | 93,592 | △ 658 | 92,934 | 618 | 12,886 | 80,088 | 南風原町 | |
| 渡嘉敷村 | 1 | 2 | 17 | 0 | 13 | 171 | 551 | 27 | 110 | 162 | 4 | 4 | 102 | 109 | 457 | 332 | 185 | 514 | 2,761 | △ 19 | 2,742 | 20 | 564 | 2,177 | 渡嘉敷村 | |
| 渡嘉敷村 | 1 | 0 | 26 | 0 | 28 | 206 | 966 | 92 | 291 | 309 | 0 | 6 | 179 | 220 | 392 | 545 | 239 | 682 | 4,182 | △ 29 | 4,153 | 27 | 994 | 3,161 | 渡嘉敷村 | |
| 粟国村 | 53 | 0 | 7 | 0 | 162 | 130 | 246 | 24 | 170 | 41 | 0 | 2 | 213 | 0 | 491 | 288 | 434 | 79 | 2,340 | △ 17 | 2,323 | 60 | 408 | 1,872 | 粟国村 | |
| 粟国村 | 0 | 0 | 57 | 0 | 0 | 22 | 774 | 16 | 35 | 21 | 0 | 13 | 56 | 0 | 247 | 180 | 128 | 15 | 1,564 | △ 11 | 1,553 | 57 | 774 | 733 | 粟国村 | |
| 南大東村 | 1,087 | 7 | 26 | 120 | 2,019 | 228 | 1,062 | 218 | 103 | 99 | 0 | 5 | 106 | 85 | 785 | 348 | 217 | 146 | 6,661 | △ 47 | 6,614 | 1,120 | 3,201 | 2,340 | 南大東村 | |
| 北大東村 | 297 | 0 | 9 | 0 | 539 | 90 | 1,509 | 55 | 103 | 104 | 0 | 4 | 33 | 55 | 419 | 292 | 170 | 72 | 3,751 | △ 27 | 3,724 | 306 | 2,048 | 1,397 | 北大東村 | |
| 伊平屋村 | 122 | 5 | 117 | 30 | 215 | 183 | 2,182 | 206 | 250 | 73 | 0 | 16 | 139 | 78 | 606 | 535 | 338 | 127 | 5,222 | △ 36 | 5,186 | 244 | 2,427 | 2,551 | 伊平屋村 | |
| 伊平屋村 | 334 | 0 | 166 | 60 | 1,122 | 1,224 | 2,299 | 1,174 | 792 | 566 | 0 | 203 | 1,952 | 990 | 3,830 | 1,800 | 2,000 | 966 | 20,547 | △ 145 | 20,402 | 500 | 2,271 | 2,685 | 伊平屋村 | |
| 伊是名村 | 1,074 | 0 | 495 | 60 | 1,122 | 1,224 | 2,299 | 1,174 | 792 | 566 | 0 | 203 | 1,952 | 990 | 3,830 | 1,800 | 2,000 | 966 | 20,547 | △ 145 | 20,402 | 1,569 | 3,481 | 15,497 | 伊是名村 | |
| 久米島町 | 2,130 | 0 | 114 | 90 | 2,136 | 2,068 | 7,722 | 3,061 | 1,980 | 697 | 841 | 767 | 8,990 | 2,987 | 6,240 | 6,343 | 11,859 | 2,579 | 60,604 | △ 426 | 60,178 | 2,244 | 9,948 | 48,412 | 久米島町 | |
| 八重瀬町 | 684 | 0 | 92 | 0 | 504 | 158 | 900 | 112 | 164 | 51 | 0 | 5 | 223 | 75 | 552 | 371 | 159 | 101 | 4,010 | △ 28 | 3,982 | 635 | 1,404 | 1,971 | 八重瀬町 | |
| 多良間村 | 1,002 | 10 | 92 | 0 | 850 | 396 | 3,557 | 351 | 959 | 1,200 | 0 | 17 | 123 | 900 | 672 | 2,047 | 480 | 1,747 | 15,292 | △ 108 | 15,184 | 1,104 | 4,407 | 9,781 | 多良間村 | |
| 竹富町 | 134 | 0 | 29 | 150 | 339 | 277 | 944 | 169 | 274 | 204 | 0 | 14 | 325 | 268 | 2,868 | 704 | 453 | 222 | 7,374 | △ 52 | 7,322 | 163 | 1,433 | 5,778 | 竹富町 | |
| 与那国町 | (再掲) | | | | | | | | | | | | | | | | | | | | | | | | | 与那国町 |
| 北 部 | 10,738 | 222 | 2,014 | 3,593 | 19,585 | 23,699 | 63,596 | 21,894 | 16,376 | 16,101 | 3,964 | 5,978 | 42,318 | 23,198 | 31,021 | 35,250 | 53,271 | 22,154 | 394,972 | △ 2,779 | 392,193 | 12,974 | 86,774 | 295,224 | 北 部 | |
| 中 部 | 3,561 | 18 | 1,698 | 2,008 | 112, | | | | | | | | | | | | | | | | | | | | | |

3. 経済活動別町村内総生産
(令和2年度)

| 業種 | 対前年度増加率(%) | | | | | | | | | | 合計 | | | | | | | | | | | |
|------|------------|--------|-------|--------|-------|-------------------|-------|--------|--------|------------|-------|-------|--------|-------|-------------------|------|------|-----------|----------|-------|---------------|--|
| | 農業 | 林業 | 水産業 | 鉱業 | 製造業 | 電気・ガス・水道・暖房・冷気設備業 | 建設業 | 卸売・小売業 | 運輸・郵便業 | 宿泊・飲食サービス業 | | 情報通信業 | 金融・保険業 | 不動産業 | 専門・科学技術・業務支援サービス業 | 公務 | 教育 | 保健衛生・社会事業 | その他のサービス | 小計 | 輸入に課税される品・関税等 | |
| 県計 | △19.9 | 7.2 | △18.1 | 6.5 | 8.0 | 2.2 | △10.9 | △6.7 | △32.5 | △41.9 | △0.7 | △1.7 | 2.8 | 1.6 | △3.6 | 2.9 | 0.5 | △8.6 | △5.6 | 9.7 | △5.5 | |
| 那覇市 | △8.7 | 13.0 | △28.0 | 7.2 | 23.9 | △0.8 | △12.4 | △7.1 | △49.6 | △42.0 | △0.3 | △2.3 | 2.1 | 1.0 | △6.4 | 3.2 | 0.9 | △7.9 | △9.1 | 13.1 | △9.0 | |
| 宜野湾市 | △41.2 | - | △14.8 | △1.5 | 142.2 | 1.3 | 8.5 | △6.4 | △6.3 | △35.0 | △1.9 | △2.1 | 3.6 | 5.5 | 4.6 | △0.1 | 1.2 | △10.1 | 3.0 | 1.5 | 3.0 | |
| 石垣市 | △23.2 | 4.2 | △22.1 | 6.1 | △14.9 | 3.6 | △12.6 | △6.0 | △34.3 | △49.9 | △3.8 | △3.8 | 4.3 | △0.7 | △4.0 | 3.7 | 0.8 | △7.7 | △10.1 | 14.1 | △10.1 | |
| 浦添市 | △19.0 | 0.0 | △25.1 | 0.0 | △4.1 | 2.5 | 5.7 | △8.2 | △1.2 | △27.5 | △4.1 | 1.5 | 4.4 | 1.7 | △0.9 | 3.1 | 0.2 | △6.2 | △1.5 | 5.8 | △1.5 | |
| 名護市 | △15.9 | 1.3 | △5.0 | 8.7 | △14.8 | 1.4 | 21.6 | △5.7 | △2.3 | △46.2 | 0.2 | △3.5 | 3.7 | 5.1 | △1.7 | 3.1 | 0.2 | △8.7 | △1.7 | 6.0 | △1.7 | |
| 糸満市 | △22.8 | - | △23.8 | 6.5 | 3.6 | 2.8 | 20.4 | △6.7 | △2.4 | △38.7 | △9.4 | △0.4 | 2.5 | 2.9 | 0.4 | 5.9 | △2.4 | △9.3 | △0.4 | 4.7 | △0.4 | |
| 沖繩市 | △35.4 | 25.0 | △18.8 | 15.8 | 0.0 | 4.9 | △30.9 | △5.7 | △15.5 | △35.0 | △2.7 | △0.1 | 3.4 | 3.4 | △2.3 | 0.4 | △1.8 | △9.0 | △6.4 | 10.5 | △6.4 | |
| 豊見城市 | △29.9 | △100.0 | △31.1 | △100.0 | 12.2 | 3.1 | 15.4 | △5.3 | △36.1 | △36.7 | 20.2 | △0.2 | 2.8 | △1.9 | 1.7 | 2.8 | 2.4 | △6.3 | △1.8 | 6.1 | △1.7 | |
| うるま市 | △21.1 | 0.0 | △8.9 | 10.4 | 2.7 | 2.3 | △2.8 | △5.6 | △14.7 | △31.1 | △23.0 | △1.2 | 1.3 | △6.7 | △5.7 | 4.6 | 1.4 | △9.8 | △3.6 | 7.8 | △3.6 | |
| 宮古島市 | △11.6 | 14.0 | △18.2 | 7.4 | △3.2 | 1.6 | △16.4 | △6.9 | △29.3 | △45.9 | △1.0 | 1.1 | 4.6 | 3.6 | 11.4 | 0.4 | △0.7 | △5.9 | △6.5 | 10.6 | △6.5 | |
| 南城市 | △18.7 | 16.7 | △15.2 | 13.6 | 10.4 | 1.2 | △21.9 | △5.4 | △13.3 | △35.4 | 10.4 | △12.2 | 2.6 | 21.4 | △10.3 | 7.2 | 3.8 | △7.5 | △5.0 | 9.2 | △5.0 | |
| 国頭村 | △15.4 | 2.4 | △36.7 | △65.1 | 92.4 | 12.1 | △58.4 | △4.9 | △14.1 | △59.1 | - | 2.6 | 0.5 | △18.2 | 7.7 | 3.7 | 5.3 | △5.7 | △28.1 | 26.3 | △23.0 | |
| 大宜味村 | △17.5 | 11.1 | 2.9 | - | 17.6 | 14.9 | △26.2 | △4.8 | 1.4 | △42.1 | - | △33.3 | 2.7 | △3.0 | 10.9 | 9.5 | 4.5 | 0.8 | △5.9 | 9.8 | △5.9 | |
| 東村 | △24.4 | 0.0 | △20.8 | - | △36.7 | △12.5 | △13.3 | △4.8 | △49.3 | △54.4 | - | △33.3 | 0.9 | △2.5 | 11.8 | △0.7 | 10.6 | △4.9 | △8.3 | 12.2 | △8.3 | |
| 今帰仁村 | △27.4 | △50.0 | △19.4 | 30.4 | 48.5 | 4.4 | △50.1 | △5.7 | △1.1 | △50.6 | 25.0 | 7.9 | 2.9 | △8.4 | 16.3 | 1.3 | 2.6 | △11.0 | △11.9 | 15.1 | △11.9 | |
| 本部町 | △17.6 | 0.0 | △4.4 | 6.9 | △19.8 | 7.0 | △44.8 | △5.1 | 19.5 | △49.2 | - | 0.7 | 2.1 | 5.7 | 9.0 | △5.0 | 0.3 | △17.5 | △16.3 | 20.0 | △16.3 | |
| 恩納村 | △14.8 | 17.6 | △4.4 | 13.6 | △16.6 | △15.6 | △60.6 | △5.7 | △27.3 | △58.1 | △20.0 | 4.9 | 2.0 | △11.3 | △11.2 | 4.0 | 6.4 | △12.9 | △31.8 | 34.9 | △31.8 | |
| 宜野座村 | △30.7 | 25.0 | △14.7 | △100.0 | △24.9 | 15.7 | △44.0 | △4.6 | △10.9 | △41.2 | △7.2 | △28.6 | 9.3 | △11.5 | △4.0 | 5.1 | 0.1 | △5.4 | △13.7 | 17.6 | △13.7 | |
| 金武町 | △25.7 | - | △2.4 | 20.0 | △2.9 | 1.2 | 88.6 | △5.6 | △12.8 | △34.8 | 16.8 | 0.3 | 1.7 | 6.2 | 7.9 | 10.6 | △2.2 | 0.5 | 8.1 | △3.8 | 8.1 | |
| 伊江村 | △24.4 | 0.0 | △17.5 | 30.4 | 25.5 | △4.5 | 103.4 | △4.9 | △11.6 | △49.6 | △14.3 | 5.9 | 0.1 | △27.1 | 4.6 | 6.9 | 6.6 | △2.1 | △5.0 | 10.9 | △5.0 | |
| 読谷村 | △18.7 | △100.0 | △22.0 | 7.1 | △19.8 | 8.5 | 9.9 | △5.4 | △16.5 | △50.8 | △3.4 | 6.8 | 2.0 | △0.8 | 2.1 | 2.9 | 5.3 | △11.9 | △3.4 | 7.6 | △3.4 | |
| 嘉手納町 | △20.0 | - | 0.0 | - | 17.6 | 1.0 | △2.6 | △5.4 | △24.6 | △31.0 | △9.5 | △9.7 | 1.0 | △1.0 | △6.8 | 3.6 | △0.3 | △0.3 | △3.8 | 7.9 | △3.8 | |
| 北谷町 | △100.0 | 25.0 | △29.9 | △100.0 | 7.4 | 1.4 | △5.0 | △5.1 | △31.6 | △35.9 | 27.8 | △0.2 | 1.9 | △0.6 | 8.3 | 5.7 | △0.7 | △11.0 | △2.9 | 7.3 | △2.9 | |
| 北中城村 | △8.3 | 0.0 | △30.4 | 30.4 | △7.3 | 1.2 | △37.8 | △6.3 | △20.1 | △41.1 | △0.7 | △8.8 | 10.2 | 7.3 | 5.2 | 2.9 | 10.0 | △8.6 | △5.6 | 9.9 | △5.6 | |
| 中城村 | △25.3 | - | △5.9 | △4.1 | 12.5 | 1.1 | △30.1 | △5.8 | △15.1 | △28.2 | △10.0 | △20.2 | 2.7 | 7.7 | △3.3 | 12.4 | △1.2 | △9.9 | △2.8 | 6.9 | △2.8 | |
| 西原町 | △21.8 | 0.0 | △14.6 | 30.4 | 29.7 | 6.7 | △8.0 | △6.7 | △0.5 | △32.3 | △7.6 | 1.1 | 2.3 | 19.3 | △5.0 | △0.7 | △0.0 | △7.6 | 4.0 | 0.6 | 4.0 | |
| 南風原町 | △22.8 | - | △15.2 | 30.4 | 28.7 | △1.8 | △9.8 | △6.8 | △4.3 | △30.9 | △6.5 | △1.1 | △0.6 | 12.6 | △1.4 | 11.4 | 0.4 | △10.5 | △2.4 | 6.6 | △2.4 | |
| 与那原町 | △23.0 | 25.0 | - | 20.0 | 7.0 | 11.7 | △26.3 | △6.3 | △25.8 | △26.2 | △6.1 | △2.7 | 3.5 | 6.1 | 8.7 | 1.0 | △2.4 | △9.5 | △5.6 | 9.9 | △5.6 | |
| 渡嘉敷村 | 0.0 | △33.3 | △26.1 | - | 8 | 33.6 | 101.1 | △3.6 | △30.8 | △60.8 | 0.0 | △20.0 | 0.0 | 5.8 | △1.5 | 5.7 | 2.8 | △6.2 | 0.0 | 5.0 | 0.0 | |
| 座間味村 | △50.0 | - | △25.7 | - | △52 | △13.4 | 5.5 | △5.2 | 28.8 | △59.6 | - | △14.3 | △2.2 | 15.8 | △4.2 | 11.0 | 7.2 | △14.1 | △9.8 | 14.7 | △9.7 | |
| 粟国村 | △17.2 | - | △30.0 | △100.0 | 3.8 | 22.6 | △63.1 | △7.7 | 24.1 | △57.7 | - | △33.3 | △1.4 | - | 9.1 | 19.0 | 6.6 | △7.1 | △12.4 | 10.5 | △12.4 | |
| 渡名喜村 | △100.0 | - | △31.3 | - | - | 15.8 | 46.6 | 0.0 | 2.9 | △53.3 | - | 18.2 | 0.0 | - | △13.0 | 1.1 | △5.2 | △11.8 | 11.2 | △10.0 | 11.2 | |
| 南大東村 | △11.9 | 40.0 | △36.6 | 4.3 | 3.0 | △5.4 | △62.8 | △5.2 | △11.2 | △42.1 | - | 0.0 | △0.9 | 30.8 | △4.0 | 11.9 | 5.9 | 0.7 | △22.8 | 26.6 | △22.8 | |
| 北大東村 | △25.4 | - | △40.0 | - | 7 | 23.3 | △18.2 | △5.2 | △2.8 | △54.2 | - | △50.0 | 0.0 | 27.9 | 11.7 | 21.7 | 10.4 | 12.5 | △9.4 | 10.0 | △9.4 | |
| 伊弉哩村 | △10.3 | 25.0 | △2.5 | 30.4 | △25.9 | 37.6 | △16.2 | △4.6 | 6.4 | △44.7 | - | △5.9 | △0.7 | 0.0 | △7.8 | 3.7 | 11.2 | △3.1 | △9.0 | 14.3 | △8.9 | |
| 伊是名村 | △5.1 | - | △4.0 | - | △28.2 | 247.2 | 52.0 | △4.9 | 7.7 | △55.1 | - | 18.2 | △0.8 | 0.0 | 8.5 | 7.5 | 8.2 | △3.1 | 17.1 | △14.7 | 17.1 | |
| 久米島町 | △17.0 | - | △20.3 | 15.4 | △48.6 | 2.5 | △30.0 | △5.6 | △12.8 | △49.1 | - | △3.8 | △1.2 | 11.0 | △7.7 | 3.0 | 0.7 | △10.8 | △14.1 | 17.6 | △14.1 | |
| 八重瀬町 | △21.7 | - | △20.8 | 4.7 | △4.2 | 4.7 | 38.4 | △6.7 | 8.9 | △27.9 | 33.5 | 7.7 | 2.8 | 13.2 | △12.1 | 2.6 | 1.6 | △6.7 | 3.1 | 1.6 | 3.1 | |
| 多良間町 | △16.1 | - | 0.0 | - | △23.6 | 49.1 | 7.9 | △4.3 | △4.7 | △35.3 | - | △44.4 | 0.9 | 15.4 | △3.2 | 6.6 | △7.0 | △9.0 | △6.9 | 12.5 | △6.8 | |
| 竹富町 | △21.3 | 11.1 | △24.0 | - | 10.7 | 12.5 | 71.0 | △4.9 | △13.0 | △58.1 | - | △19.0 | △1.0 | 8.3 | 8.9 | 6.4 | 3.0 | △13.2 | △3.4 | 7.7 | △3.4 | |
| 与那国町 | △30.9 | - | △23.7 | 24.0 | 30.9 | △0.4 | △70.8 | △5.1 | △14.9 | △52.7 | - | 27.3 | △0.6 | 20.2 | △7.2 | 7.6 | 6.8 | △5.1 | △36.4 | 29.7 | △36.4 | |
| (再掲) | | | | | | | | | | | | | | | | | | | | | | |
| 北部 | △20.2 | 3.7 | △6.3 | 7.0 | △10.5 | 2.4 | △15.6 | △5.5 | △4.1 | △51.5 | △0.1 | △2.4 | 3.1 | 2.0 | 0.6 | 3.4 | 0.7 | △10.2 | △8.0 | 12.0 | △8.0 | |
| 中部 | △24.3 | 5.9 | △13.1 | 5.3 | 14.5 | 2.7 | △9.5 | △6.9 | △34.6 | △3.5 | △0.5 | △0.5 | 3.2 | 1.6 | △2.3 | 1.8 | 0.5 | △8.9 | △2.3 | 6.6 | △2.2 | |
| 南部 | △21.1 | 13.0 | △21.8 | 5.3 | 3.3 | 4.1 | △4.3 | △6.1 | △18.3 | △37.4 | 15.6 | △1.0 | 2.4 | 3.8 | △3.2 | 4.9 | 0.3 | △8.3 | △3.0 | 7.2 | △3.9 | |
| 那覇 | △8.7 | 13.0 | △38.0 | 7.2 | 23.9 | △0.8 | △12.4 | △7.1 | △49.6 | △42.0 | △0.3 | △2.3 | 2.1 | 1.0 | △6.4 | 3.2 | 0.9 | △7.9 | △9.1 | 13.1 | △9.0 | |
| 宮古 | △12.1 | 14.0 | △18.2 | 7.4 | △4.8 | 2.3 | △15.8 | △6.8 | △28.9 | △45.9 | △1.0 | 0.9 | 4.6 | 3.7 | 10.7 | △0.7 | △0.7 | △5.9 | △6.6 | 10.7 | △6.5 | |
| 八重山 | △25.0 | 6.1 | △22.4 | 11.1 | △9.3 | 3.9 | △13.1 | △5.9 | △32.5 | △51.6 | △9.4 | △3.8 | 3.9 | 0.1 | △4.0 | 4.4 | 1.1 | △8.7 | △10.4 | 14.4 | △10.4 | |

3. 経済活動別市町村内総生産
(令和2年度)

| 業種 | 構成比 (%) | | | | | | | | | | 合計 | (再掲) | | | | | | | | | | | |
|------|---------|-----|-----|-----|------|--------|--------|------------|-------|--------|-----|------|------|-------------------|------|------|-----------|----------|-------|---------------|-------|------|------|
| | 農業 | 林業 | 水産業 | 鉱業 | 建設業 | 卸売・小売業 | 運輸・郵便業 | 宿泊・飲食サービス業 | 情報通信業 | 金融・保険業 | | | 不動産業 | 専門・科学技術・業務支援サービス業 | 公務 | 教育 | 保健衛生・社会事業 | その他のサービス | 小計 | 輸入に課税される品・関税等 | 合計 | | |
| 県計 | 0.9 | 0.0 | 0.2 | 0.2 | 4.8 | 4.4 | 10.0 | 9.1 | 4.5 | 2.6 | 4.2 | 3.5 | 13.0 | 10.0 | 9.9 | 5.9 | 12.6 | 4.9 | 100.7 | △0.7 | 100.0 | 県計 | 84.6 |
| 那覇市 | 0.0 | 0.0 | 0.1 | 0.0 | 1.1 | 2.6 | 6.0 | 8.9 | 5.8 | 2.6 | 7.7 | 7.1 | 11.7 | 14.1 | 15.6 | 3.4 | 9.7 | 4.2 | 100.7 | △0.7 | 100.0 | 那覇市 | 93.3 |
| 宜野湾市 | 0.0 | 0.0 | 0.1 | 0.3 | 6.0 | 3.9 | 11.0 | 10.8 | 2.4 | 2.4 | 6.3 | 2.3 | 18.1 | 10.6 | 4.5 | 6.2 | 10.3 | 5.6 | 100.7 | △0.7 | 100.0 | 宜野湾市 | 83.4 |
| 石垣市 | 2.6 | 0.0 | 0.4 | 0.2 | 2.6 | 5.1 | 14.8 | 7.5 | 6.6 | 3.7 | 0.9 | 1.7 | 11.5 | 9.6 | 13.1 | 6.1 | 9.3 | 4.8 | 100.7 | △0.7 | 100.0 | 石垣市 | 80.1 |
| 浦添市 | 0.0 | 0.0 | 0.0 | 0.0 | 5.3 | 4.3 | 6.4 | 18.2 | 5.8 | 1.6 | 7.7 | 3.1 | 11.9 | 12.5 | 3.6 | 4.8 | 10.8 | 4.3 | 100.7 | △0.7 | 100.0 | 浦添市 | 88.8 |
| 名護市 | 1.0 | 0.0 | 0.2 | 1.0 | 6.8 | 4.0 | 14.1 | 7.7 | 3.4 | 3.3 | 1.4 | 2.3 | 11.1 | 7.9 | 7.3 | 7.9 | 16.9 | 4.3 | 100.7 | △0.7 | 100.0 | 名護市 | 77.5 |
| 糸満市 | 2.0 | 0.0 | 0.3 | 0.8 | 14.7 | 2.5 | 11.6 | 7.6 | 6.0 | 2.4 | 0.5 | 1.5 | 13.8 | 3.4 | 6.1 | 7.7 | 14.3 | 5.5 | 100.7 | △0.7 | 100.0 | 糸満市 | 71.5 |
| 沖繩市 | 0.2 | 0.0 | 0.0 | 0.1 | 4.1 | 3.5 | 9.5 | 7.2 | 2.9 | 2.7 | 1.0 | 3.4 | 16.3 | 10.8 | 9.0 | 6.3 | 17.9 | 5.8 | 100.7 | △0.7 | 100.0 | 沖繩市 | 13.7 |
| 豊見城市 | 0.5 | 0.0 | 0.1 | 0.0 | 3.7 | 2.7 | 10.4 | 9.8 | 5.0 | 2.3 | 4.8 | 1.5 | 14.1 | 12.7 | 4.3 | 5.1 | 19.3 | 4.4 | 100.7 | △0.7 | 100.0 | 豊見城市 | 85.9 |
| うるま市 | 0.6 | 0.0 | 0.3 | 0.2 | 8.9 | 9.4 | 9.1 | 7.7 | 3.3 | 1.9 | 2.7 | 1.9 | 14.6 | 9.3 | 7.6 | 5.9 | 12.6 | 4.9 | 100.7 | △0.7 | 100.0 | うるま市 | 81.6 |
| 宮古島市 | 3.3 | 0.0 | 0.3 | 0.2 | 4.3 | 4.0 | 17.8 | 9.7 | 4.2 | 2.8 | 1.1 | 1.5 | 9.5 | 7.1 | 14.2 | 5.6 | 11.4 | 3.8 | 100.7 | △0.7 | 100.0 | 宮古島市 | 74.7 |
| 南城市 | 2.8 | 0.0 | 0.6 | 0.2 | 10.1 | 4.4 | 15.2 | 4.8 | 4.3 | 1.5 | 1.9 | 0.5 | 15.2 | 4.9 | 10.9 | 5.2 | 12.5 | 5.7 | 100.7 | △0.7 | 100.0 | 南城市 | 71.8 |
| 国頭村 | 13.9 | 0.8 | 0.3 | 0.3 | 2.7 | 5.3 | 14.8 | 4.3 | 1.3 | 6.2 | - | 1.5 | 10.8 | 1.2 | 14.6 | 8.6 | 8.4 | 5.5 | 100.7 | △0.7 | 100.0 | 国頭村 | 67.9 |
| 大宜味村 | 14.3 | 0.1 | 3.2 | - | 2.0 | 4.0 | 17.8 | 2.3 | 7.7 | 0.7 | - | 0.0 | 10.1 | 2.5 | 11.9 | 8.6 | 10.8 | 4.6 | 100.7 | △0.7 | 100.0 | 大宜味村 | 63.3 |
| 東村 | 11.3 | 0.1 | 0.4 | - | 3.5 | 0.8 | 11.4 | 1.9 | 0.7 | 2.0 | - | 0.0 | 6.7 | 23.8 | 17.1 | 8.7 | 7.3 | 4.9 | 100.7 | △0.7 | 100.0 | 東村 | 74.0 |
| 今帰仁村 | 7.2 | 0.0 | 0.5 | 0.2 | 10.2 | 4.4 | 11.2 | 3.4 | 2.7 | 3.4 | 0.0 | 0.0 | 13.5 | 5.3 | 8.4 | 8.0 | 13.5 | 7.8 | 100.7 | △0.7 | 100.0 | 今帰仁村 | 71.3 |
| 本部町 | 2.5 | 0.0 | 0.8 | 3.5 | 4.7 | 4.0 | 15.5 | 4.3 | 6.5 | 5.2 | - | 1.5 | 10.4 | 6.3 | 6.4 | 5.3 | 12.2 | 11.8 | 100.7 | △0.7 | 100.0 | 本部町 | 73.8 |
| 恩納村 | 1.3 | 0.0 | 0.9 | 0.4 | 0.8 | 1.6 | 17.4 | 3.5 | 2.1 | 12.5 | 0.2 | 0.5 | 12.5 | 2.8 | 8.1 | 23.6 | 4.4 | 8.1 | 100.7 | △0.7 | 100.0 | 恩納村 | 79.8 |
| 宜野座村 | 2.9 | 0.1 | 0.9 | - | 1.2 | 5.1 | 15.4 | 2.9 | 10.8 | 0.9 | 4.7 | 0.1 | 11.5 | 6.3 | 9.7 | 8.2 | 13.6 | 6.5 | 100.7 | △0.7 | 100.0 | 宜野座村 | 80.2 |
| 金武町 | 11.4 | - | 0.2 | 0.2 | 1.7 | 27.6 | 18.1 | 2.7 | 6.0 | 1.5 | 1.2 | 0.9 | 9.4 | 1.5 | 5.6 | 5.1 | 14.2 | 3.7 | 100.7 | △0.7 | 100.0 | 金武町 | 79.1 |
| 伊江村 | 11.6 | 0.0 | 0.7 | 0.5 | 4.7 | 2.7 | 29.7 | 4.9 | 4.1 | 2.3 | 0.2 | 0.1 | 8.8 | 1.0 | 10.9 | 4.6 | 14.2 | 5.7 | 100.7 | △0.7 | 100.0 | 伊江村 | 53.5 |
| 読谷村 | 1.3 | - | 0.1 | 0.3 | 8.0 | 4.4 | 18.0 | 5.7 | 1.2 | 2.8 | 0.1 | 1.4 | 24.5 | 3.3 | 5.5 | 6.4 | 9.8 | 8.0 | 100.7 | △0.7 | 100.0 | 読谷村 | 73.0 |
| 嘉手納町 | 0.1 | - | 0.0 | - | 2.9 | 2.4 | 12.8 | 4.2 | 0.8 | 1.6 | 1.5 | 3.8 | 11.3 | 7.6 | 30.1 | 5.3 | 11.3 | 5.1 | 100.7 | △0.7 | 100.0 | 嘉手納町 | 85.0 |
| 北谷町 | - | 0.0 | 0.1 | 0.6 | 0 | 6.2 | 20.1 | 1.0 | 4.0 | 5.9 | 0.1 | 0.1 | 3.7 | 4.0 | 16.7 | 12.1 | 6.7 | 18.7 | 100.7 | △0.7 | 100.0 | 北谷町 | 14.8 |
| 北中城村 | 0.1 | 0.0 | 0.2 | 0.1 | 0.7 | 2.5 | 9.3 | 5.9 | 2.6 | 5.2 | 0.3 | 1.3 | 18.8 | 4.3 | 4.5 | 9.7 | 28.4 | 6.7 | 100.7 | △0.7 | 100.0 | 北中城村 | 90.2 |
| 中城村 | 0.2 | - | 0.0 | 0.4 | 11.7 | 24.7 | 6.9 | 5.5 | 2.2 | 1.0 | 1.3 | 0.5 | 13.0 | 3.6 | 2.9 | 3.4 | 17.7 | 5.9 | 100.7 | △0.7 | 100.0 | 中城村 | 81.5 |
| 西原町 | 0.1 | 0.0 | 0.1 | 0.0 | 21.5 | 4.7 | 6.6 | 10.1 | 5.2 | 1.0 | 0.3 | 1.5 | 8.1 | 5.0 | 1.9 | 16.5 | 14.4 | 3.7 | 100.7 | △0.7 | 100.0 | 西原町 | 72.3 |
| 与那原町 | 0.3 | - | 0.4 | 0.1 | 1.6 | 2.3 | 12.8 | 11.5 | 1.7 | 2.8 | 0.3 | 3.1 | 17.2 | 3.8 | 8.3 | 12.5 | 17.0 | 5.1 | 100.7 | △0.7 | 100.0 | 与那原町 | 14.5 |
| 南風原町 | 0.7 | 0.0 | - | 0.1 | 4.1 | 3.9 | 9.7 | 12.7 | 2.7 | 2.4 | 0.4 | 1.9 | 14.5 | 5.0 | 3.4 | 6.1 | 26.9 | 6.1 | 100.7 | △0.7 | 100.0 | 南風原町 | 86.2 |
| 渡嘉敷村 | 0.0 | 0.1 | 0.6 | - | 0 | 6.2 | 20.1 | 1.0 | 4.0 | 5.9 | 0.1 | 0.1 | 3.7 | 4.0 | 16.7 | 12.1 | 6.7 | 18.7 | 100.7 | △0.7 | 100.0 | 渡嘉敷村 | 79.4 |
| 座間味村 | 0.0 | - | 0.6 | - | 1 | 5.0 | 23.3 | 2.2 | 7.0 | 7.4 | - | 0.1 | 4.3 | 5.3 | 9.4 | 13.1 | 5.8 | 16.4 | 100.7 | △0.7 | 100.0 | 座間味村 | 23.9 |
| 粟国村 | 2.3 | - | 0.3 | - | 7.0 | 5.6 | 10.6 | 1.0 | 7.3 | 1.8 | - | 0.1 | 9.2 | - | 21.1 | 12.4 | 18.7 | 3.4 | 100.7 | △0.7 | 100.0 | 粟国村 | 17.6 |
| 渡名喜村 | - | - | 3.7 | - | - | 1.4 | 49.8 | 1.0 | 2.3 | 1.4 | - | 0.8 | 3.6 | - | 15.9 | 11.6 | 8.2 | 1.0 | 100.7 | △0.7 | 100.0 | 渡名喜村 | 47.2 |
| 南大東村 | 16.4 | 0.1 | 0.4 | 1.8 | 30.5 | 3.4 | 16.1 | 3.3 | 1.6 | 1.5 | - | 0.1 | 1.6 | 1.3 | 11.9 | 5.3 | 3.3 | 2.2 | 100.7 | △0.7 | 100.0 | 南大東村 | 35.4 |
| 北大東村 | 8.0 | - | 0.2 | - | 14 | 2.4 | 40.5 | 1.5 | 2.8 | 2.8 | - | 0.1 | 0.9 | 1.5 | 11.3 | 7.8 | 4.6 | 1.9 | 100.7 | △0.7 | 100.0 | 北大東村 | 55.0 |
| 伊弉諾村 | 2.4 | 0.1 | 2.3 | 0.6 | 4.1 | 3.5 | 42.1 | 4.0 | 4.8 | 1.4 | - | 0.3 | 2.7 | 1.5 | 11.7 | 10.3 | 6.5 | 2.4 | 100.7 | △0.7 | 100.0 | 伊弉諾村 | 49.2 |
| 伊是名村 | 6.2 | - | 3.1 | - | 1.9 | 2.3 | 40.0 | 2.9 | 8.0 | 1.5 | - | 2.3 | 4.5 | 0.6 | 12.8 | 6.9 | 7.5 | 2.3 | 100.7 | △0.7 | 100.0 | 伊是名村 | 41.9 |
| 久米島町 | 5.3 | - | 2.4 | 0.3 | 5.5 | 6.0 | 11.3 | 5.8 | 3.9 | 2.8 | - | 1.0 | 9.6 | 4.9 | 18.8 | 8.8 | 9.8 | 4.7 | 100.7 | △0.7 | 100.0 | 久米島町 | 76.0 |
| 八重瀬町 | 3.5 | - | 0.2 | 0.1 | 3.5 | 3.4 | 12.8 | 5.1 | 3.3 | 1.2 | 1.4 | 1.3 | 14.9 | 5.0 | 10.4 | 10.5 | 19.7 | 4.3 | 100.7 | △0.7 | 100.0 | 八重瀬町 | 80.4 |
| 多良間村 | 15.9 | - | 0.0 | - | 12.7 | 4.0 | 22.6 | 2.8 | 4.1 | 1.3 | - | 0.1 | 5.6 | 1.9 | 13.9 | 9.3 | 4.0 | 2.5 | 100.7 | △0.7 | 100.0 | 多良間村 | 49.5 |
| 竹富町 | 6.6 | 0.1 | 0.6 | - | 5.6 | 2.6 | 23.4 | 2.3 | 6.3 | 7.9 | - | 0.1 | 6.7 | 5.9 | 4.4 | 13.5 | 3.2 | 11.5 | 100.7 | △0.7 | 100.0 | 竹富町 | 64.4 |
| 与那国町 | 1.8 | - | 0.4 | 2.0 | 4.6 | 3.8 | 12.9 | 2.3 | 3.7 | 2.8 | - | 0.2 | 4.4 | 3.7 | 39.2 | 9.6 | 6.2 | 3.0 | 100.7 | △0.7 | 100.0 | 与那国町 | 78.9 |
| (再掲) | | | | | | | | | | | | | | | | | | | | | | (再掲) | |
| 北部 | 2.7 | 0.1 | 0.5 | 0.9 | 5.0 | 6.0 | 16.2 | 5.6 | 4.2 | 4.1 | 1.0 | 1.5 | 10.8 | 5.9 | 7.9 | 9.0 | 13.6 | 5.6 | 100.7 | △0.7 | 100.0 | 北部 | 75.3 |
| 中部 | 0.2 | 0.0 | 0.1 | 0.1 | 7.0 | 5.8 | 9.2 | 10.5 | 3.5 | 2.3 | 4.0 | 2.5 | 14.8 | 9.5 | 6.1 | 6.5 | 13.2 | 5.2 | 100.7 | △0.7 | 100.0 | 中部 | 84.0 |
| 南部 | 1.9 | 0.0 | 0.3 | 0.3 | 7.4 | 3.3 | 12.1 | 8.3 | 4.3 | 2.2 | 1.8 | 1.4 | 14.0 | 6.4 | 7.1 | 7.1 | 17.5 | 5.2 | 100.7 | △0.7 | 100.0 | 南部 | 78.8 |
| 那覇 | 0.0 | 0.0 | 0.1 | 0.0 | 1.1 | 2.6 | 6.0 | 8.9 | 5.8 | 2.6 | 7.7 | 7.1 | 11.7 | 14.1 | 15.6 | 3.4 | 9.7 | 4.2 | 100.7 | △0.7 | 100.0 | 那覇 | 93.3 |
| 宮古 | 3.6 | 0.0 | 0.3 | 0.2 | 4.5 | 4.0 | 17.9 | 9.5 | 4.2 | 2.8 | 1.1 | 1.4 | 9.4 | 7.0 | 14.2 | 5.7 | 11.2 | 3.8 | 100.7 | △0.7 | 100.0 | 宮古 | 74.2 |
| 八重山 | 2.9 | 0.0 | 0.4 | 0.3 | 2.9 | 4.8 | 15.5 | 6.8 | 6.4 | 4.1 | 0.8 | 1.5 | 10.8 | 9.0 | 13.4 | 6.9 | 8.7 | 5.3 | 100.7 | △0.7 | 100.0 | 八重山 | 78.7 |

3. 経済活動別市町村内総生産

(令和3年度) 実数

| 業種 | 農 業 | 林 業 | 水産業 | 鉱 業 | 製造業 | 電気・ガス・水道・廃棄物処理業 | 建設業 | 卸売・小売業 | 運輸・郵便業 | 宿泊・飲食サービス業 | 情報通信業 | 金融・保険業 | 不動産業 | 専門・科学技術・業務支援サービス業 | 公務 | 教育 | 保健衛生・社会事業 | その他のサービス | 小 計 | 輸入品に課される税・関税等 | 合 計 | (再掲) | | | |
|-------|--------|-----|-------|-------|---------|-----------------|---------|---------|---------|------------|---------|---------|---------|-------------------|---------|---------|-----------|----------|-----------|---------------|-----------|--------|---------|-----------|--|
| | | | | | | | | | | | | | | | | | | | | | | 第1次産業 | 第2次産業 | 第3次産業 | |
| 県 計 | 40,698 | 428 | 8,796 | 8,842 | 186,949 | 173,980 | 489,119 | 404,049 | 188,130 | 113,087 | 174,145 | 154,894 | 556,102 | 445,225 | 426,232 | 256,910 | 551,637 | 222,862 | 4,402,085 | △ 28,176 | 4,373,909 | 49,922 | 684,910 | 3,067,253 | |
| 那覇市 | 290 | 54 | 1,907 | 612 | 13,291 | 32,713 | 101,178 | 118,664 | 68,270 | 32,452 | 95,115 | 92,002 | 148,001 | 189,274 | 201,184 | 43,838 | 129,186 | 56,679 | 1,324,710 | △ 8,478 | 1,316,232 | 2,251 | 115,081 | 1,207,378 | |
| 宜野湾市 | 48 | 0 | 137 | 551 | 4,274 | 7,983 | 26,715 | 23,774 | 4,901 | 4,926 | 12,821 | 4,958 | 38,422 | 24,415 | 9,525 | 13,103 | 22,112 | 12,754 | 211,319 | △ 1,352 | 209,967 | 185 | 31,540 | 179,594 | |
| 石垣市 | 4,635 | 25 | 649 | 337 | 3,950 | 6,955 | 44,571 | 11,973 | 9,187 | 5,820 | 1,383 | 2,632 | 17,872 | 14,768 | 20,419 | 9,470 | 14,750 | 8,241 | 177,637 | △ 1,137 | 176,500 | 5,309 | 48,858 | 123,470 | |
| 浦添市 | 15 | 3 | 165 | 153 | 19,798 | 15,372 | 23,593 | 76,486 | 23,081 | 6,511 | 27,719 | 12,929 | 47,414 | 52,366 | 14,261 | 19,849 | 43,991 | 18,110 | 401,816 | △ 2,372 | 399,244 | 183 | 43,544 | 183,089 | |
| 浦添市 | 2,209 | 79 | 391 | 1,925 | 7,677 | 7,673 | 30,227 | 15,620 | 7,492 | 6,612 | 2,767 | 4,491 | 22,457 | 16,789 | 14,476 | 16,169 | 34,120 | 9,311 | 200,485 | △ 1,283 | 199,202 | 2,679 | 39,829 | 157,977 | |
| 糸満市 | 2,977 | 0 | 394 | 1,071 | 20,561 | 3,601 | 14,498 | 11,079 | 9,463 | 3,378 | 735 | 2,188 | 19,147 | 4,845 | 8,432 | 11,407 | 19,835 | 7,800 | 141,411 | △ 906 | 140,505 | 3,371 | 36,130 | 101,910 | |
| 沖繩市 | 800 | 5 | 137 | 306 | 11,573 | 11,539 | 35,858 | 23,670 | 9,589 | 8,742 | 3,064 | 11,205 | 52,666 | 36,510 | 29,323 | 20,286 | 58,093 | 19,376 | 332,742 | △ 2,130 | 330,612 | 942 | 47,337 | 284,063 | |
| 豊見城市 | 872 | 0 | 257 | 0 | 5,811 | 4,250 | 13,177 | 15,682 | 7,607 | 3,859 | 7,937 | 2,397 | 21,894 | 18,987 | 6,923 | 8,235 | 31,839 | 17,422 | 157,053 | △ 1,006 | 156,047 | 1,129 | 18,988 | 136,936 | |
| うるぐさ市 | 1,923 | 3 | 826 | 520 | 26,565 | 22,333 | 33,080 | 22,520 | 10,684 | 5,739 | 5,528 | 5,445 | 41,502 | 24,892 | 22,178 | 17,127 | 37,073 | 14,422 | 292,140 | △ 1,870 | 290,270 | 2,752 | 60,165 | 229,223 | |
| 宮古島市 | 6,701 | 66 | 549 | 398 | 7,448 | 7,203 | 29,861 | 18,179 | 6,988 | 5,452 | 2,050 | 2,738 | 17,813 | 13,543 | 25,942 | 10,304 | 20,831 | 7,631 | 183,697 | △ 1,176 | 182,521 | 7,316 | 37,707 | 138,674 | |
| 南城市 | 2,030 | 8 | 488 | 153 | 8,732 | 3,785 | 14,966 | 4,152 | 3,538 | 1,233 | 1,613 | 370 | 13,101 | 4,933 | 9,289 | 4,644 | 10,721 | 5,166 | 88,922 | △ 569 | 88,353 | 2,526 | 23,851 | 62,545 | |
| 国頭村 | 1,575 | 81 | 31 | 284 | 572 | 2,236 | 1,833 | 458 | 133 | 650 | 0 | 169 | 1,098 | 87 | 1,494 | 882 | 847 | 629 | 11,260 | △ 72 | 11,188 | 1,690 | 2,551 | 7,019 | |
| 大宜味村 | 1,034 | 10 | 271 | 0 | 153 | 288 | 1,833 | 181 | 373 | 56 | 0 | 2 | 784 | 182 | 1,920 | 665 | 809 | 403 | 7,971 | △ 51 | 7,920 | 1,315 | 1,986 | 4,670 | |
| 東 村 | 638 | 8 | 18 | 0 | 179 | 33 | 694 | 102 | 44 | 98 | 0 | 5 | 337 | 1,110 | 925 | 468 | 400 | 296 | 5,355 | △ 34 | 5,321 | 664 | 873 | 3,818 | |
| 今帰仁村 | 1,272 | 3 | 77 | 31 | 1,970 | 752 | 3,642 | 587 | 454 | 565 | 6 | 156 | 2,209 | 924 | 1,459 | 1,368 | 2,229 | 1,406 | 19,114 | △ 122 | 18,992 | 1,356 | 5,643 | 12,115 | |
| 本部町 | 922 | 3 | 329 | 1,346 | 1,768 | 1,587 | 6,137 | 1,689 | 2,026 | 2,073 | 0 | 596 | 4,132 | 2,548 | 2,417 | 2,019 | 4,697 | 4,845 | 39,144 | △ 250 | 38,894 | 1,264 | 9,251 | 28,629 | |
| 恩納村 | 555 | 20 | 285 | 153 | 455 | 675 | 4,563 | 1,496 | 921 | 5,570 | 69 | 212 | 5,374 | 986 | 3,327 | 9,827 | 1,926 | 40,241 | △ 257 | 38,984 | 860 | 5,171 | 34,210 | 恩納村 | |
| 宜野座村 | 600 | 10 | 136 | 0 | 170 | 783 | 4,951 | 449 | 1,608 | 130 | 708 | 11 | 1,859 | 866 | 1,476 | 1,288 | 2,141 | 1,100 | 18,286 | △ 117 | 18,169 | 746 | 5,121 | 12,419 | |
| 金武町 | 505 | 0 | 65 | 92 | 670 | 7,821 | 7,707 | 1,065 | 2,285 | 574 | 483 | 349 | 3,584 | 643 | 2,069 | 2,166 | 5,461 | 1,495 | 37,065 | △ 237 | 36,828 | 571 | 8,469 | 28,025 | |
| 伊江村 | 1,630 | 3 | 86 | 61 | 755 | 344 | 3,763 | 658 | 526 | 309 | 23 | 1,148 | 78 | 1,481 | 597 | 1,451 | 1,124 | 826 | 13,430 | △ 86 | 13,344 | 1,718 | 4,579 | 7,133 | |
| 読谷村 | 821 | 0 | 90 | 214 | 5,175 | 2,878 | 11,743 | 3,630 | 726 | 1,622 | 63 | 952 | 15,411 | 2,069 | 3,310 | 4,174 | 6,226 | 5,173 | 64,287 | △ 411 | 63,876 | 911 | 17,132 | 46,244 | |
| 嘉手納町 | 25 | 0 | 6 | 0 | 1,063 | 911 | 5,084 | 1,643 | 244 | 610 | 549 | 1,339 | 4,224 | 2,913 | 11,575 | 2,090 | 4,365 | 2,047 | 38,688 | △ 248 | 38,440 | 31 | 6,147 | 32,510 | |
| 北中城村 | 0 | 5 | 50 | 0 | 601 | 6,386 | 10,555 | 8,181 | 542 | 5,394 | 8,734 | 2,870 | 16,383 | 7,251 | 3,190 | 3,377 | 6,363 | 6,112 | 86,194 | △ 852 | 85,642 | 55 | 11,156 | 74,983 | |
| 北谷町 | 53 | 3 | 75 | 31 | 329 | 993 | 5,232 | 2,435 | 1,029 | 2,013 | 153 | 496 | 7,650 | 6,830 | 1,850 | 4,075 | 12,889 | 2,972 | 44,141 | △ 283 | 43,858 | 131 | 5,992 | 38,418 | |
| 中城村 | 134 | 0 | 13 | 214 | 7,304 | 10,726 | 5,373 | 3,256 | 1,292 | 586 | 748 | 197 | 7,516 | 2,152 | 1,663 | 1,937 | 10,501 | 3,612 | 57,224 | △ 367 | 56,857 | 147 | 12,891 | 44,186 | |
| 西原町 | 143 | 3 | 86 | 61 | 22,494 | 6,006 | 6,883 | 13,513 | 6,772 | 1,215 | 399 | 1,958 | 10,454 | 7,433 | 2,514 | 2,171 | 19,353 | 5,064 | 126,068 | △ 807 | 125,261 | 232 | 29,438 | 96,398 | |
| 与那原町 | 146 | 0 | 139 | 31 | 819 | 1,154 | 3,519 | 4,590 | 591 | 1,031 | 116 | 1,218 | 6,371 | 1,633 | 3,089 | 5,140 | 6,594 | 2,068 | 38,249 | △ 245 | 38,004 | 285 | 4,369 | 33,595 | |
| 南風原町 | 607 | 10 | 92 | 4,217 | 3,674 | 9,857 | 12,405 | 2,557 | 2,222 | 408 | 1,825 | 13,733 | 4,959 | 3,151 | 5,989 | 25,511 | 6,004 | 97,221 | △ 622 | 96,599 | 617 | 14,166 | 82,438 | | |
| 渡嘉敷村 | 1 | 3 | 17 | 0 | 14 | 105 | 1,247 | 28 | 84 | 157 | 6 | 4 | 100 | 122 | 470 | 341 | 192 | 575 | 3,466 | △ 22 | 3,444 | 21 | 1,261 | 2,184 | |
| 渡嘉敷村 | 2 | 0 | 28 | 0 | 28 | 129 | 813 | 95 | 292 | 318 | 0 | 6 | 175 | 230 | 391 | 553 | 257 | 818 | 4,125 | △ 27 | 4,098 | 30 | 841 | 3,254 | |
| 粟国村 | 56 | 0 | 7 | 0 | 185 | 142 | 1,089 | 25 | 150 | 42 | 0 | 2 | 210 | 0 | 485 | 273 | 432 | 79 | 3,177 | △ 20 | 3,157 | 63 | 1,274 | 1,840 | |
| 渡名喜村 | 0 | 0 | 53 | 0 | 0 | 5 | 674 | 16 | 31 | 22 | 0 | 17 | 54 | 0 | 227 | 197 | 124 | 15 | 1,435 | △ 9 | 1,426 | 53 | 674 | 708 | |
| 南大真村 | 973 | 8 | 31 | 122 | 2,018 | 211 | 1,886 | 224 | 119 | 103 | 0 | 4 | 102 | 108 | 795 | 367 | 227 | 148 | 7,446 | △ 47 | 7,399 | 1,012 | 4,026 | 2,408 | |
| 北大真村 | 273 | 0 | 12 | 0 | 539 | 87 | 1,491 | 57 | 109 | 118 | 0 | 2 | 33 | 71 | 425 | 285 | 176 | 78 | 3,756 | △ 24 | 3,732 | 285 | 2,030 | 1,441 | |
| 伊平屋村 | 129 | 5 | 94 | 31 | 257 | 187 | 2,007 | 211 | 223 | 78 | 0 | 18 | 140 | 73 | 587 | 541 | 375 | 123 | 5,079 | △ 32 | 5,047 | 228 | 2,295 | 2,566 | |
| 伊豆名村 | 407 | 0 | 131 | 0 | 102 | 140 | 2,722 | 160 | 384 | 80 | 0 | 16 | 242 | 30 | 601 | 715 | 418 | 124 | 6,050 | △ 39 | 6,011 | 538 | 2,824 | 2,688 | |
| 久米島町 | 1,145 | 0 | 507 | 61 | 1,111 | 1,146 | 1,669 | 1,221 | 734 | 562 | 0 | 201 | 1,875 | 1,032 | 3,812 | 1,859 | 2,024 | 1,023 | 19,982 | △ 128 | 19,854 | 1,652 | 2,841 | 15,489 | |
| 八重瀬町 | 2,467 | 0 | 120 | 92 | 2,185 | 2,051 | 8,023 | 3,226 | 1,833 | 706 | 948 | 860 | 9,080 | 3,316 | 6,247 | 6,643 | 12,300 | 2,806 | 62,903 | △ 403 | 62,500 | 2,587 | 10,300 | 50,016 | |
| 多良間村 | 784 | 0 | 1 | 0 | 807 | 165 | 565 | 115 | 158 | 55 | 0 | 2 | 202 | 87 | 553 | 387 | 166 | 102 | 1,449 | △ 27 | 1,422 | 785 | 1,372 | 1,982 | |
| 竹富町 | 1,129 | 10 | 96 | 0 | 1,086 | 380 | 3,681 | 360 | 867 | 1,247 | 0 | 15 | 1,014 | 899 | 670 | 2,166 | 467 | 2,031 | 16,138 | △ 103 | 16,035 | 1,235 | 4,767 | 10,136 | |
| 与那国町 | 158 | 0 | 39 | 153 | 531 | 242 | 1,756 | 174 | 233 | 207 | 0 | 18 | 319 | 298 | 2,956 | 708 | 472 | 245 | 8,509 | △ 55 | 8,454 | 197 | 2,440 | 5,872 | |
| (再掲) | | | | | | | | | | | | | | | | | | | | | | | | | |
| 北 部 | 11,490 | 222 | 1,917 | 3,670 | 14,440 | 20,855 | 70,482 | 22,676 | 16,469 | 16,795 | 4,056 | 6,044 | 43,364 | 24,316 | 31,383 | 36,369 | 54,547 | 24,385 | 403,480 | △ 2,580 | 400,900 | 13,629 | 88,592 | 301,259 | |
| 中 部 | 3,962 | 22 | 1,585 | 2,050 | 99,176 | 85,127 | 164,116 | 179,108 | 58,860 | 37,308 | 59,778 | 42,349 | 241,642 | 161,804 | 99,389 | 107,735 | 220,966 | 89,642 | 1,654,619 | △ 10,592 | 1,644,027 | 5,569 | 265,342 | 1,383,708 | |
| 南 部 | 11,549 | 29 | 2,053 | 1,622 | 46,220 | 20,340 | 72,909 | 52,800 | 27,098 | 13,751 | 11,763 | 9,094 | 85,875 | | | | | | | | | | | | |

3. 経済活動別市町村内総生産
(令和3年度)

| 県 計 | 対前年度増加率 (%) | | | | | | | | | | | | | 合 計 | | | | | | | | |
|---------|-------------|------|-------|-----|-------|-----------------|-------|--------|--------|------------|-------|--------|------|-------|-------------------|------|------|-----------|----------|-------|----------------|--|
| | 農業 | 林業 | 水産業 | 鉱業 | 製造業 | 電気・ガス・水道・廃棄物処理業 | 建設業 | 卸売・小売業 | 運輸・郵便業 | 宿泊・飲食サービス業 | 情報通信業 | 金融・保険業 | 不動産業 | | 専門・科学技術・業務支援サービス業 | 公務 | 教育 | 保健衛生・社会事業 | その他のサービス | 小 計 | 輸入品に課せられる税・関税等 | |
| 県 計 | 8.2 | 2.4 | 2.2 | 2.1 | △8.7 | △6.5 | 15.9 | 5.5 | △2.0 | 2.0 | △2.9 | 3.2 | 1.4 | 5.3 | 1.8 | 3.6 | 3.9 | 7.6 | 3.4 | 6.0 | 3.4 | |
| 那 覇 市 | 2.1 | 3.8 | 18.7 | 2.2 | △6.5 | △0.7 | 33.0 | 6.4 | △7.0 | 0.7 | △2.0 | 3.2 | 0.8 | 6.2 | 2.3 | 3.8 | 5.4 | 7.2 | 4.4 | 5.0 | 4.5 | |
| 宜野湾市 | △28.4 | - | 13.2 | 2.2 | △66.0 | △1.7 | 16.2 | 5.6 | △2.9 | △2.0 | △2.9 | 2.0 | 1.4 | 10.1 | 0.2 | 0.3 | 2.9 | 9.5 | 0.3 | 8.8 | 0.3 | |
| 石垣市 | 16.3 | 0.0 | 10.4 | 2.1 | △4.4 | △10.7 | 97.0 | 4.5 | △8.5 | 1.7 | △0.7 | △0.7 | 1.5 | 0.7 | 2.3 | 2.4 | 3.5 | 12.5 | 15.6 | △5.2 | 15.7 | |
| 浦添市 | △11.8 | 50.0 | 13.0 | 2.0 | △5.1 | △8.5 | △6.3 | 7.4 | 1.0 | 3.3 | △8.1 | 6.6 | 1.9 | 7.1 | 0.3 | 5.0 | 4.2 | 7.0 | 2.1 | 2.2 | 2.2 | |
| 名護市 | 10.5 | 2.6 | 8.0 | 2.1 | △42.7 | △1.2 | 9.4 | 3.7 | 12.7 | 1.8 | 3.6 | △0.7 | 3.0 | 8.7 | 1.9 | 4.3 | 3.0 | 9.4 | 1.7 | 7.5 | 1.8 | |
| 糸満市 | 8.9 | - | 8.2 | 2.1 | 1.8 | 3.4 | △8.8 | 5.7 | 14.2 | 1.3 | 1.5 | 3.8 | 1.1 | 3.1 | △0.3 | 7.8 | 0.7 | 3.9 | 2.1 | 7.1 | 2.1 | |
| 沖繩市 | 19.8 | 0.0 | △0.7 | 2.0 | △11.6 | 4.6 | 18.6 | 3.8 | 3.6 | 0.9 | △1.6 | 3.3 | 2.1 | 6.9 | 4.2 | 1.3 | 9.4 | 3.2 | 6.2 | 3.2 | 4.2 | |
| 豊見城市 | 5.4 | - | 11.7 | - | 1.9 | 2.3 | △18.3 | 3.6 | △0.8 | 9.5 | 6.8 | 3.9 | 0.8 | △3.2 | 4.7 | 4.6 | 6.6 | 6.8 | 0.9 | 8.1 | 1.0 | |
| うる玉市 | 14.9 | 50.0 | △13.1 | 2.2 | 5.4 | △16.0 | 28.2 | 3.9 | 12.9 | 2.1 | △26.9 | 3.0 | 0.3 | △5.5 | 3.3 | 2.9 | 4.1 | 4.4 | 2.4 | 6.9 | 2.4 | |
| 宮古島市 | 11.6 | 1.5 | △6.8 | 2.1 | △3.3 | 0.8 | △7.1 | 4.2 | △6.9 | 6.8 | 5.6 | 4.3 | 4.2 | 5.2 | 1.2 | 2.5 | 1.5 | 11.5 | 1.1 | 8.1 | 1.2 | |
| 南城市 | △13.7 | 14.3 | △3.7 | 2.0 | 2.7 | 2.4 | 16.9 | 3.5 | △1.7 | 0.4 | △1.3 | △10.0 | 2.4 | 20.1 | 0.2 | 5.9 | 2.5 | 7.9 | 5.1 | 4.4 | 5.2 | |
| 国頭村 | 10.3 | △6.9 | 3.0 | 3.3 | 2.5 | 4.4 | 46.8 | 2.9 | △0.7 | 2.2 | - | 7.0 | △1.3 | △31.0 | △0.7 | △0.5 | △1.7 | 11.1 | 8.7 | 1.4 | 8.8 | |
| 大宜味村 | △6.8 | 0.0 | 8.8 | - | △0.6 | △6.8 | 32.3 | 2.3 | △37.4 | 1.8 | - | 0.0 | △0.5 | △6.7 | 0.2 | △0.9 | △3.6 | 11.6 | 1.9 | 7.3 | 1.9 | |
| 東 村 | 9.2 | 14.3 | △5.3 | - | △1.1 | △21.4 | 17.4 | 3.0 | 25.7 | △4.9 | - | 150.0 | △2.9 | △9.8 | 4.8 | 3.8 | 6.1 | 16.5 | 2.9 | 5.6 | 2.9 | |
| 今帰仁村 | 6.4 | 50.0 | △11.5 | 3.3 | 16.0 | 3.3 | 96.0 | 4.3 | 1.1 | △0.4 | 26.0 | 13.9 | △1.1 | 4.8 | 5.2 | 2.7 | △0.8 | 8.2 | 14.4 | △3.4 | 14.5 | |
| 本部町 | △1.2 | 50.0 | 8.6 | 2.1 | 0.3 | 5.0 | 4.8 | 3.2 | △17.0 | 6.4 | - | 5.9 | 4.7 | 6.9 | 0.5 | 1.3 | 1.7 | 9.0 | 2.8 | 6.7 | 2.9 | |
| 恩納村 | 3.7 | 0.0 | △22.6 | 2.0 | 37.0 | 3.7 | △36.3 | 3.5 | 4.7 | 8.6 | △5.2 | 9.3 | 4.7 | △13.7 | 0.0 | 1.4 | 6.8 | 15.6 | △2.7 | 11.7 | △2.6 | |
| 宜野座村 | 34.5 | 0.0 | △6.2 | - | △4.5 | 1.4 | 111.0 | 3.0 | △2.7 | △2.3 | △1.8 | △45.0 | 5.4 | △10.3 | △0.2 | 3.2 | 3.3 | 11.7 | 18.9 | △8.3 | 19.0 | |
| 金武町 | △4.2 | - | △17.5 | 2.2 | 0.8 | △26.9 | 9.9 | 3.3 | △1.6 | △0.5 | 3.6 | 4.8 | △1.7 | △0.9 | △3.8 | 9.8 | △0.7 | 4.2 | △5.3 | 14.1 | △5.2 | |
| 伊江村 | 7.8 | 50.0 | 0.0 | 1.7 | 21.8 | △3.9 | △3.1 | 3.0 | △1.7 | 2.0 | △4.2 | 5.6 | △0.4 | △40.9 | 4.4 | △0.8 | 5.2 | 11.3 | 2.1 | 6.5 | 2.2 | |
| 読谷村 | 5.8 | - | △2.2 | 1.9 | 4.9 | 6.6 | 5.7 | 3.7 | 1.8 | △6.7 | 10.5 | 11.6 | 1.6 | 1.3 | △2.1 | 4.7 | 3.0 | 5.0 | 3.3 | 6.2 | 3.4 | |
| 嘉手苺町 | △10.7 | - | △25.0 | - | △1.0 | △0.7 | 5.8 | 3.9 | △21.8 | △8.8 | △2.0 | △5.6 | △0.3 | 2.3 | 2.1 | 4.3 | 2.9 | 6.6 | 2.1 | 7.1 | 2.1 | |
| 北中城町 | - | 0.0 | 6.4 | - | 8.3 | △0.8 | △11.8 | 3.0 | △1.1 | 4.5 | 11.0 | 4.3 | 1.6 | 2.2 | 0.4 | 2.8 | 0.7 | 5.7 | 1.1 | 8.0 | 1.1 | |
| 北中城村 | 20.5 | 50.0 | △22.7 | 3.3 | 13.1 | △1.5 | 40.7 | 3.5 | 0.2 | △1.9 | 10.9 | △6.2 | 2.1 | 9.3 | 2.4 | 5.7 | 13.9 | 12.0 | 10.0 | △0.4 | 10.1 | |
| 中城村 | 0.8 | - | △18.8 | 1.9 | 9.1 | △24.0 | 35.9 | 4.2 | 4.5 | 0.7 | 1.4 | △24.5 | 0.8 | 4.5 | 1.3 | 0.1 | 3.7 | 7.7 | △0.7 | 9.6 | △0.7 | |
| 西原町 | △7.1 | 50.0 | 4.9 | 1.7 | △18.1 | 0.7 | △18.1 | 5.5 | 2.7 | △1.9 | 2.6 | 5.3 | 1.4 | 16.9 | 1.6 | 3.1 | 5.4 | 7.7 | △1.8 | 10.6 | △1.7 | |
| 与那原町 | 49.0 | - | 0.0 | 3.3 | 36.3 | 32.0 | △27.2 | 5.7 | △5.7 | △1.2 | 0.9 | 3.7 | △1.5 | 14.2 | △1.3 | 9.4 | 3.1 | 7.1 | 0.8 | 8.2 | 0.9 | |
| 南風原町 | △0.2 | 0.0 | - | 2.2 | 11.1 | 1.3 | 9.5 | 4.8 | 2.8 | 0.4 | 5.7 | 1.7 | 1.7 | 6.4 | △1.0 | 5.1 | 1.9 | 5.9 | 3.9 | 5.5 | 3.9 | |
| 渡嘉敷村 | 0.0 | 50.0 | 0.0 | - | 8 | △38.6 | 126.3 | 3.7 | △23.6 | △3.1 | 50.0 | 0.0 | △2.0 | 11.9 | 2.8 | 2.7 | 3.8 | 11.9 | 25.5 | △15.8 | 25.6 | |
| 座間味村 | 100.0 | - | 7.7 | - | 0 | △37.4 | △15.8 | 3.3 | △3.1 | 2.9 | - | 0.0 | △2.2 | 4.5 | △0.3 | 1.5 | 7.5 | 19.9 | △1.4 | 6.9 | △1.3 | |
| 粟国村 | 5.7 | - | 0.0 | - | 14.2 | 9.2 | 342.7 | 4.2 | △11.8 | 2.4 | - | 0.0 | △1.4 | - | △1.2 | △5.2 | △0.5 | 0.0 | 35.8 | △17.6 | 35.9 | |
| 渡名喜村 | - | - | △7.0 | - | - | △77.3 | △12.9 | 0.0 | △11.4 | 4.8 | - | 30.8 | △3.6 | - | △8.1 | 9.4 | △3.1 | 0.0 | △8.2 | 18.2 | △2.2 | |
| 南大東村 | △10.5 | 14.3 | 19.2 | 1.7 | △0.0 | △7.5 | 77.6 | 2.8 | 15.5 | 4.0 | - | △20.0 | △3.8 | 27.1 | 1.3 | 5.5 | 4.6 | 1.4 | 11.8 | 0.0 | 11.9 | |
| 北大東村 | △8.1 | - | 33.3 | - | 0 | △3.3 | △1.2 | 3.6 | 5.8 | 13.5 | - | △50.0 | 0.0 | 29.1 | 1.4 | △2.4 | 3.5 | 8.3 | 0.1 | 11.1 | 0.2 | |
| 伊平屋村 | 5.7 | 0.0 | △19.7 | 3.3 | 19.5 | 2.2 | △8.0 | 2.4 | △10.8 | 6.8 | - | 12.5 | 0.7 | △6.4 | △3.1 | 1.1 | 10.9 | △3.1 | △2.7 | 11.1 | △2.7 | |
| 伊是名村 | 21.9 | - | △21.1 | - | 0.0 | 12.0 | 25.5 | 3.2 | △11.7 | 0.0 | - | 23.1 | △1.6 | △11.8 | 3.2 | 1.9 | 2.5 | 0.0 | 10.9 | 0.0 | 11.0 | |
| 久米島町 | 6.6 | - | 2.4 | 1.7 | △1.0 | △6.4 | △27.4 | 4.0 | △7.3 | △0.7 | - | △1.0 | △3.9 | 4.2 | △0.5 | 3.3 | 1.2 | 5.9 | △2.7 | 11.7 | △2.7 | |
| 八重瀬町 | 15.8 | - | 0.0 | 2.2 | 2.3 | △0.8 | 3.9 | 5.4 | △3.7 | 1.3 | 12.7 | 12.1 | 1.0 | 11.0 | 0.2 | 4.7 | 3.7 | 8.8 | 3.8 | 5.4 | 3.9 | |
| 多良間村 | 23.7 | - | 0.0 | - | 60.1 | 4.4 | △37.2 | 2.7 | △3.4 | 2.8 | - | △60.0 | △9.4 | 16.0 | 0.2 | 4.3 | 4.4 | 1.0 | 3.5 | 3.6 | 3.5 | |
| 竹富町 | 12.7 | 0.0 | 4.3 | - | 27.8 | △4.0 | 3.5 | 2.6 | △9.6 | 3.9 | - | △11.8 | 0.2 | △0.1 | △0.3 | 5.8 | 1.5 | 16.3 | 5.5 | 4.6 | 5.6 | |
| 与那国町 | 17.9 | - | 34.5 | 2.0 | 56.6 | △12.6 | 86.0 | 3.0 | △15.0 | 1.5 | - | 28.6 | △1.8 | 11.2 | 3.1 | 0.6 | 4.2 | 10.4 | 15.4 | △5.8 | 15.5 | |
| (再掲) | | | | | | | | | | | | | | | | | | | | | | |
| 北 部 | 7.0 | 0.0 | △4.8 | 2.1 | △26.3 | △12.0 | 10.8 | 3.6 | 0.6 | 4.3 | 2.3 | 1.1 | 2.5 | 4.8 | 1.2 | 3.2 | 2.4 | 10.1 | 2.2 | 7.2 | 2.2 | |
| 中 部 | 11.3 | 22.2 | △6.7 | 2.1 | △12.0 | △9.1 | 10.7 | 5.7 | 3.2 | 1.0 | △6.3 | 3.8 | 1.5 | 5.3 | 1.7 | 2.8 | 4.0 | 6.7 | 2.1 | 7.1 | 2.1 | |
| 南 部 | 2.6 | 11.5 | 3.1 | 2.1 | 3.1 | 1.8 | △1.2 | 4.6 | 3.2 | 3.1 | 5.6 | 3.4 | 1.0 | 3.3 | 0.7 | 5.9 | 3.3 | 6.6 | 2.7 | 6.6 | 2.7 | |
| 那 覇 市 | 2.1 | 3.8 | 18.7 | 2.2 | △6.5 | △0.7 | 33.0 | 6.4 | △7.0 | 0.7 | △2.0 | 3.2 | 0.8 | 6.2 | 2.3 | 3.8 | 5.4 | 7.2 | 4.4 | 5.0 | 4.5 | |
| 宮 古 島 市 | 12.8 | 1.5 | △6.8 | 2.1 | 0.5 | 0.9 | △7.9 | 4.2 | △6.8 | 6.8 | 5.6 | 4.2 | 4.0 | 5.3 | 1.1 | 2.6 | 1.5 | 11.3 | 1.2 | 8.0 | 1.2 | |
| 八重山 | 15.6 | 0.0 | 10.6 | 2.1 | 9.0 | △10.5 | 84.3 | 4.4 | △8.8 | 2.1 | △4.4 | △0.6 | 1.3 | 0.8 | 2.3 | 2.8 | 3.5 | 13.1 | 14.7 | △4.4 | 14.8 | |

3. 経済活動別市町村内総生産
(令和3年度)

| 業種 | 構成比 (%) | | | | | | | | | | 合計 | (再掲) | | | | | | | | | | | | |
|------|---------|-----|-----|-----|------|--------|--------|------------|-------|--------|------|------|------|-------------------|-------|------|-----------|----------|-------|---------------|------|-------|-------|-------|
| | 農業 | 林業 | 水産業 | 鉱業 | 建設業 | 卸売・小売業 | 運輸・郵便業 | 宿泊・飲食サービス業 | 情報通信業 | 金融・保険業 | | | 不動産業 | 専門・科学技術・業務支援サービス業 | 公務 | 教育 | 保健衛生・社会事業 | その他のサービス | 小計 | 輸入に課税される品・関税等 | 合計 | 第1次産業 | 第2次産業 | 第3次産業 |
| 県計 | 0.9 | 0.0 | 0.2 | 0.2 | 4.3 | 2.6 | 4.0 | 3.5 | 12.7 | 10.2 | 9.7 | 5.9 | 12.6 | 5.1 | 100.6 | △0.6 | 100.0 | △0.6 | 100.0 | 1.1 | 15.7 | 83.8 | 県計 | |
| 那覇市 | 0.0 | 0.0 | 0.1 | 0.0 | 5.2 | 2.5 | 7.2 | 7.0 | 11.2 | 14.4 | 15.3 | 3.3 | 9.8 | 4.3 | 100.6 | △0.6 | 100.0 | △0.6 | 100.0 | 0.2 | 8.7 | 91.7 | 那覇市 | |
| 宜野湾市 | 0.0 | 0.0 | 0.1 | 0.3 | 2.3 | 2.3 | 6.1 | 2.4 | 18.3 | 11.6 | 4.5 | 6.2 | 10.5 | 6.1 | 100.6 | △0.6 | 100.0 | △0.6 | 100.0 | 0.1 | 15.0 | 85.5 | 宜野湾市 | |
| 石垣市 | 2.6 | 0.0 | 0.4 | 0.2 | 6.8 | 3.3 | 0.8 | 1.5 | 10.1 | 8.4 | 11.6 | 5.4 | 8.4 | 4.7 | 100.6 | △0.6 | 100.0 | △0.6 | 100.0 | 3.0 | 27.7 | 70.0 | 石垣市 | |
| 浦添市 | 0.0 | 0.0 | 0.0 | 0.0 | 5.9 | 1.6 | 6.9 | 3.2 | 11.9 | 13.1 | 3.6 | 5.0 | 11.0 | 4.5 | 100.6 | △0.6 | 100.0 | △0.6 | 100.0 | 0.0 | 10.9 | 89.7 | 浦添市 | |
| 名護市 | 1.1 | 0.0 | 0.2 | 1.0 | 7.8 | 3.3 | 1.4 | 2.3 | 11.3 | 8.4 | 7.3 | 8.1 | 17.1 | 4.7 | 100.6 | △0.6 | 100.0 | △0.6 | 100.0 | 1.3 | 20.0 | 79.3 | 名護市 | |
| 糸満市 | 2.1 | 0.0 | 0.3 | 0.8 | 14.6 | 2.6 | 10.3 | 7.9 | 15.2 | 13.6 | 3.4 | 6.0 | 14.1 | 5.6 | 100.6 | △0.6 | 100.0 | △0.6 | 100.0 | 2.4 | 25.7 | 72.5 | 糸満市 | |
| 沖繩市 | 0.2 | 0.0 | 0.0 | 0.1 | 3.5 | 10.8 | 7.2 | 2.9 | 3.4 | 15.9 | 11.0 | 8.9 | 17.6 | 5.9 | 100.6 | △0.6 | 100.0 | △0.6 | 100.0 | 0.3 | 14.4 | 87.8 | 沖繩市 | |
| 豊見城市 | 0.6 | 0.0 | 0.2 | 0.0 | 3.7 | 2.7 | 8.4 | 10.0 | 4.9 | 2.5 | 5.1 | 5.3 | 20.4 | 4.7 | 100.6 | △0.6 | 100.0 | △0.6 | 100.0 | 0.7 | 12.2 | 87.8 | 豊見城市 | |
| うるま市 | 0.7 | 0.0 | 0.3 | 0.2 | 9.2 | 7.7 | 11.4 | 7.8 | 3.7 | 1.9 | 14.3 | 8.6 | 7.6 | 5.9 | 100.6 | △0.6 | 100.0 | △0.6 | 100.0 | 0.9 | 20.7 | 79.0 | うるま市 | |
| 宮古島市 | 3.7 | 0.0 | 0.3 | 0.2 | 4.1 | 3.9 | 16.4 | 10.0 | 3.8 | 3.0 | 1.1 | 4.2 | 11.4 | 4.2 | 100.6 | △0.6 | 100.0 | △0.6 | 100.0 | 4.0 | 20.7 | 76.0 | 宮古島市 | |
| 南城市 | 2.3 | 0.0 | 0.6 | 0.2 | 9.9 | 4.7 | 4.0 | 1.4 | 1.8 | 0.4 | 14.8 | 5.6 | 12.1 | 5.8 | 100.6 | △0.6 | 100.0 | △0.6 | 100.0 | 2.9 | 27.0 | 70.8 | 南城市 | |
| 国頭村 | 14.1 | 0.7 | 0.3 | 0.3 | 2.5 | 5.1 | 20.0 | 4.1 | 1.2 | 5.8 | 0.8 | 13.4 | 7.9 | 7.6 | 100.6 | △0.6 | 100.0 | △0.6 | 100.0 | 15.1 | 23.8 | 62.7 | 国頭村 | |
| 大宜味村 | 13.1 | 0.1 | 3.4 | 0.0 | 1.9 | 3.6 | 23.1 | 2.3 | 4.7 | 0.7 | 11.7 | 8.4 | 10.2 | 5.1 | 100.6 | △0.6 | 100.0 | △0.6 | 100.0 | 16.6 | 25.1 | 59.0 | 大宜味村 | |
| 東村 | 12.0 | 0.2 | 0.3 | 0.0 | 3.4 | 0.6 | 13.0 | 1.9 | 0.8 | 1.8 | 0.0 | 8.8 | 7.5 | 5.6 | 100.6 | △0.6 | 100.0 | △0.6 | 100.0 | 12.5 | 16.4 | 71.8 | 東村 | |
| 今帰仁村 | 6.7 | 0.0 | 0.4 | 0.2 | 10.4 | 4.0 | 4.0 | 0.2 | 11.6 | 4.9 | 7.7 | 7.2 | 11.7 | 7.4 | 100.6 | △0.6 | 100.0 | △0.6 | 100.0 | 7.1 | 29.7 | 63.8 | 今帰仁村 | |
| 本部町 | 2.4 | 0.0 | 0.8 | 3.5 | 4.5 | 4.1 | 15.8 | 4.3 | 5.2 | 3.0 | 6.2 | 5.2 | 12.1 | 12.5 | 100.6 | △0.6 | 100.0 | △0.6 | 100.0 | 3.2 | 23.8 | 73.6 | 本部町 | |
| 恩納村 | 1.4 | 0.1 | 0.7 | 0.4 | 1.1 | 1.7 | 11.4 | 3.7 | 2.3 | 13.9 | 0.2 | 8.3 | 24.6 | 4.8 | 100.6 | △0.6 | 100.0 | △0.6 | 100.0 | 2.2 | 12.9 | 85.6 | 恩納村 | |
| 宜野座村 | 3.3 | 0.1 | 0.7 | 0.0 | 0.9 | 4.3 | 27.2 | 2.5 | 8.9 | 0.7 | 3.9 | 8.1 | 11.8 | 6.1 | 100.6 | △0.6 | 100.0 | △0.6 | 100.0 | 4.1 | 28.2 | 68.4 | 宜野座村 | |
| 金武町 | 1.4 | 0.0 | 0.2 | 0.2 | 1.8 | 21.2 | 20.9 | 2.9 | 6.2 | 1.6 | 1.3 | 1.7 | 5.9 | 14.8 | 100.6 | △0.6 | 100.0 | △0.6 | 100.0 | 1.6 | 23.0 | 76.1 | 金武町 | |
| 伊江村 | 12.2 | 0.0 | 0.6 | 0.5 | 5.7 | 2.6 | 28.2 | 4.9 | 3.9 | 2.3 | 0.2 | 4.5 | 8.4 | 6.2 | 100.6 | △0.6 | 100.0 | △0.6 | 100.0 | 12.9 | 34.3 | 53.5 | 伊江村 | |
| 読谷村 | 1.3 | 0.0 | 0.1 | 0.3 | 8.1 | 4.5 | 18.4 | 5.7 | 1.1 | 2.6 | 0.1 | 5.2 | 9.7 | 8.1 | 100.6 | △0.6 | 100.0 | △0.6 | 100.0 | 1.4 | 26.8 | 72.4 | 読谷村 | |
| 嘉手納町 | 0.1 | 0.0 | 0.0 | 0.1 | 2.8 | 2.4 | 3.8 | 10.2 | 4.3 | 0.6 | 1.4 | 3.3 | 6.2 | 11.4 | 100.6 | △0.6 | 100.0 | △0.6 | 100.0 | 0.1 | 16.0 | 84.6 | 嘉手納町 | |
| 北谷町 | 0.0 | 0.0 | 0.1 | 0.5 | 0.0 | 3.0 | 36.2 | 0.8 | 2.4 | 4.6 | 0.2 | 3.5 | 13.6 | 16.7 | 100.6 | △0.6 | 100.0 | △0.6 | 100.0 | 0.6 | 38.6 | 63.4 | 北谷町 | |
| 北中城村 | 0.1 | 0.0 | 0.2 | 0.1 | 0.8 | 2.3 | 11.9 | 5.6 | 2.3 | 4.6 | 0.3 | 3.1 | 17.4 | 4.2 | 100.6 | △0.6 | 100.0 | △0.6 | 100.0 | 0.3 | 12.8 | 87.6 | 北中城村 | |
| 中城村 | 0.2 | 0.0 | 0.4 | 0.4 | 12.8 | 18.9 | 9.5 | 5.7 | 2.3 | 1.0 | 1.3 | 3.8 | 2.9 | 18.5 | 100.6 | △0.6 | 100.0 | △0.6 | 100.0 | 0.3 | 22.7 | 77.7 | 中城村 | |
| 西原町 | 0.1 | 0.0 | 0.1 | 0.0 | 18.0 | 4.8 | 5.5 | 10.8 | 5.4 | 1.0 | 0.3 | 1.6 | 5.9 | 15.5 | 100.6 | △0.6 | 100.0 | △0.6 | 100.0 | 0.2 | 23.5 | 77.0 | 西原町 | |
| 与那原町 | 0.4 | 0.0 | 0.4 | 0.1 | 2.2 | 3.0 | 3.0 | 12.1 | 1.6 | 2.7 | 0.3 | 3.2 | 16.8 | 17.4 | 100.6 | △0.6 | 100.0 | △0.6 | 100.0 | 0.7 | 11.5 | 88.4 | 与那原町 | |
| 南風原町 | 0.6 | 0.0 | 0.0 | 0.0 | 4.4 | 3.8 | 10.2 | 12.8 | 2.6 | 2.3 | 0.4 | 1.9 | 14.2 | 6.2 | 100.6 | △0.6 | 100.0 | △0.6 | 100.0 | 0.6 | 14.7 | 85.3 | 南風原町 | |
| 渡嘉敷村 | 0.0 | 0.1 | 0.5 | 0.0 | 0.0 | 3.0 | 36.2 | 0.8 | 2.4 | 4.6 | 0.2 | 3.5 | 13.6 | 16.7 | 100.6 | △0.6 | 100.0 | △0.6 | 100.0 | 0.6 | 38.6 | 63.4 | 渡嘉敷村 | |
| 座間味村 | 0.0 | 0.0 | 0.7 | 0.0 | 1.0 | 3.1 | 19.8 | 2.3 | 6.9 | 7.8 | 0.0 | 4.3 | 5.6 | 20.0 | 100.7 | △0.7 | 100.0 | △0.7 | 100.0 | 0.7 | 20.5 | 79.4 | 座間味村 | |
| 粟国村 | 1.8 | 0.0 | 0.2 | 0.0 | 5.9 | 4.5 | 34.5 | 0.8 | 4.8 | 1.3 | 0.0 | 6.7 | 15.4 | 2.5 | 100.6 | △0.6 | 100.0 | △0.6 | 100.0 | 2.0 | 40.4 | 58.3 | 粟国村 | |
| 渡名喜村 | 0.0 | 0.0 | 0.0 | 0.0 | 0.0 | 0.0 | 0.0 | 0.0 | 0.0 | 0.0 | 0.0 | 0.0 | 0.0 | 0.0 | 100.6 | △0.6 | 100.0 | △0.6 | 100.0 | 0.0 | 0.0 | 100.0 | 渡名喜村 | |
| 南大東村 | 13.2 | 0.1 | 0.4 | 1.6 | 27.3 | 2.9 | 25.5 | 3.0 | 1.6 | 1.4 | 1.5 | 10.7 | 5.0 | 3.1 | 100.6 | △0.6 | 100.0 | △0.6 | 100.0 | 13.7 | 54.4 | 32.5 | 南大東村 | |
| 北次郎村 | 7.3 | 0.0 | 0.3 | 0.0 | 14.0 | 2.3 | 40.0 | 1.5 | 2.9 | 3.2 | 1.9 | 7.6 | 4.7 | 2.1 | 100.6 | △0.6 | 100.0 | △0.6 | 100.0 | 7.6 | 54.4 | 38.6 | 北次郎村 | |
| 伊弉哩村 | 2.6 | 0.1 | 1.9 | 0.6 | 5.1 | 3.7 | 39.8 | 4.2 | 4.4 | 1.5 | 0.4 | 10.7 | 7.4 | 2.4 | 100.6 | △0.6 | 100.0 | △0.6 | 100.0 | 4.5 | 45.5 | 50.6 | 伊弉哩村 | |
| 伊是名村 | 6.8 | 0.0 | 2.2 | 0.0 | 1.7 | 2.3 | 45.3 | 2.7 | 6.4 | 1.3 | 0.3 | 6.3 | 7.0 | 2.1 | 100.6 | △0.6 | 100.0 | △0.6 | 100.0 | 9.0 | 47.0 | 44.7 | 伊是名村 | |
| 久米島町 | 5.8 | 0.0 | 2.6 | 0.3 | 5.6 | 5.8 | 8.4 | 6.1 | 3.7 | 2.8 | 0.0 | 9.4 | 10.2 | 5.2 | 100.6 | △0.6 | 100.0 | △0.6 | 100.0 | 8.3 | 14.3 | 78.0 | 久米島町 | |
| 八重瀬町 | 3.9 | 0.0 | 0.2 | 0.1 | 3.5 | 3.3 | 12.8 | 5.2 | 2.9 | 1.1 | 1.5 | 10.6 | 19.7 | 4.5 | 100.6 | △0.6 | 100.0 | △0.6 | 100.0 | 4.1 | 16.5 | 80.0 | 八重瀬町 | |
| 多良間町 | 19.0 | 0.0 | 0.0 | 0.0 | 19.6 | 4.0 | 13.7 | 2.8 | 3.8 | 1.3 | 2.1 | 13.4 | 9.4 | 4.0 | 100.7 | △0.7 | 100.0 | △0.7 | 100.0 | 19.0 | 33.3 | 48.3 | 多良間町 | |
| 竹富町 | 7.0 | 0.1 | 0.6 | 0.0 | 6.8 | 2.4 | 23.0 | 2.2 | 5.4 | 7.8 | 0.0 | 4.2 | 13.5 | 3.0 | 100.6 | △0.6 | 100.0 | △0.6 | 100.0 | 7.7 | 29.7 | 63.2 | 竹富町 | |
| 与那国町 | 1.9 | 0.0 | 0.5 | 1.8 | 6.3 | 2.9 | 20.8 | 2.1 | 2.8 | 2.4 | 0.0 | 3.5 | 35.0 | 5.6 | 100.7 | △0.7 | 100.0 | △0.7 | 100.0 | 2.3 | 28.9 | 69.5 | 与那国町 | |
| (再掲) | | | | | | | | | | | | | | | | | | | | | | | | (再掲) |
| 北部 | 2.9 | 0.1 | 0.5 | 0.9 | 3.6 | 5.2 | 17.6 | 5.7 | 4.1 | 4.2 | 1.0 | 7.8 | 9.1 | 13.6 | 100.6 | △0.6 | 100.0 | △0.6 | 100.0 | 3.4 | 22.1 | 75.1 | 北部 | |
| 中部 | 0.2 | 0.0 | 0.1 | 0.1 | 6.0 | 5.2 | 10.0 | 10.9 | 3.6 | 2.3 | 3.6 | 6.0 | 6.6 | 13.4 | 100.6 | △0.6 | 100.0 | △0.6 | 100.0 | 0.3 | 16.1 | 84.2 | 中部 | |
| 南部 | 1.8 | 0.0 | 0.3 | 0.3 | 7.4 | 3.3 | 11.7 | 8.4 | 4.3 | 2.2 | 1.9 | 7.0 | 7.3 | 17.6 | 100.6 | △0.6 | 100.0 | △0.6 | 100.0 | 2.2 | 19.3 | 79.1 | 南部 | |
| 那覇 | 0.0 | 0.0 | 0.1 | 0.0 | 1.0 | 2.5 | 7.7 | 9.0 | 5.2 | 2.5 | 7.2 | 3.3 | 9.8 | 8.7 | 100.6 | △0.6 | 100.0 | △0.6 | 100.0 | 0.2 | 8.7 | 91.7 | 那覇 | |
| 宮古 | 4.0 | 0.0 | 0.3 | 0.2 | 4.4 | 3.9 | 16.3 | 16.3 | 3.8 | 3.0 | 1.1 | 14.2 | 5.7 | 11.2 | 100.6 | △0.6 | 100.0 | △0.6 | 100.0 | 4.3 | 20.9 | 75.4 | 宮古 | |
| 八重山 | 2.9 | 0.0 | 0.4 | 0.2 | 2.8 | 4.4 | 3.8 | 24.9 | 6.2 | 5.1 | 3.6 | 7.9 | 12.0 | 7.8 | 100.6 | △0.6 | 100.0 | △0.6 | 100.0 | 3.4 | 27.9 | 69.4 | 八重山 | |

4. 市町村民所得の分配

(平成23年度) 実数 (単位：百万円)

| | 市町村民所得 | | | | 実数 | | | | |
|------|-----------|-----------|-----------|---------|---------|---------|---------|--------|---------|
| | 雇用者報酬 | | 企業所得 | | 財産所得 | | 民間企業 | | 個人企業 |
| | 賃金・俸給 | 雇主の社会負担 | | | | | | | |
| 県 計 | 2,853,142 | 2,000,036 | 1,713,777 | 286,259 | 620,579 | 232,527 | 333,715 | 15,223 | 271,641 |
| 那覇市 | 736,839 | 502,825 | 429,687 | 73,138 | 182,632 | 51,382 | 121,989 | 953 | 59,690 |
| 石野湾市 | 185,848 | 134,446 | 115,628 | 18,818 | 33,347 | 18,050 | 16,504 | 543 | 16,300 |
| 石垣市 | 93,447 | 65,550 | 56,131 | 9,419 | 23,507 | 4,390 | 20,292 | 832 | 12,383 |
| 浦添市 | 253,073 | 178,116 | 153,064 | 25,052 | 58,399 | 16,558 | 35,251 | 4,343 | 18,805 |
| 名護市 | 115,938 | 77,462 | 66,484 | 10,978 | 29,964 | 8,512 | 17,861 | 1,235 | 10,868 |
| 糸満市 | 102,873 | 76,105 | 65,373 | 10,732 | 21,384 | 5,384 | 10,464 | 458 | 10,462 |
| 豊見城市 | 247,107 | 172,957 | 148,561 | 24,396 | 45,572 | 28,578 | 21,224 | 891 | 23,457 |
| うるま市 | 190,334 | 136,574 | 117,222 | 19,352 | 40,551 | 13,209 | 17,286 | 1,954 | 21,311 |
| 宮古島市 | 99,662 | 72,387 | 61,655 | 10,732 | 22,502 | 4,773 | 10,102 | 912 | 11,488 |
| 南城市 | 69,427 | 52,807 | 45,085 | 7,722 | 12,909 | 3,711 | 4,047 | 115 | 8,747 |
| 国頭村 | 9,403 | 6,481 | 5,519 | 962 | 2,265 | 657 | 723 | 43 | 1,499 |
| 大宜味村 | 5,043 | 3,372 | 2,882 | 490 | 1,399 | 272 | 437 | △12 | 974 |
| 東 村 | 3,556 | 2,109 | 1,789 | 320 | 1,281 | 166 | 389 | 30 | 862 |
| 今帰仁村 | 12,741 | 9,118 | 7,829 | 1,289 | 3,002 | 621 | 863 | 38 | 2,101 |
| 本部町 | 21,656 | 15,093 | 13,017 | 2,076 | 5,521 | 1,042 | 2,100 | 121 | 3,300 |
| 恩納村 | 23,402 | 13,657 | 11,690 | 1,967 | 6,608 | 3,137 | 3,665 | 16 | 2,927 |
| 宜野座村 | 13,035 | 7,391 | 6,291 | 1,100 | 2,527 | 3,117 | 1,788 | 52 | 1,277 |
| 伊武町 | 22,297 | 13,162 | 11,266 | 1,896 | 4,905 | 4,905 | 3,400 | 340 | 2,329 |
| 伊江村 | 8,509 | 4,420 | 3,778 | 642 | 2,238 | 1,901 | 651 | 190 | 1,397 |
| 読谷村 | 72,219 | 50,760 | 43,666 | 7,094 | 8,999 | 12,460 | 3,652 | 205 | 8,603 |
| 嘉手納町 | 37,346 | 18,403 | 15,645 | 2,758 | 14,150 | 4,793 | 2,310 | 66 | 2,417 |
| 北谷町 | 69,210 | 40,135 | 34,502 | 5,633 | 13,594 | 15,481 | 7,662 | 777 | 7,042 |
| 北中城村 | 31,625 | 22,450 | 19,243 | 3,207 | 5,305 | 3,870 | 1,725 | 13 | 3,567 |
| 中城村 | 36,689 | 27,021 | 23,261 | 3,760 | 7,921 | 1,747 | 3,473 | 772 | 3,676 |
| 西原町 | 70,196 | 55,376 | 47,602 | 7,774 | 11,100 | 3,720 | 7,727 | △2,710 | 6,083 |
| 与那原町 | 32,473 | 24,369 | 20,898 | 3,471 | 6,535 | 3,222 | 3,222 | 67 | 3,246 |
| 南風原町 | 74,264 | 56,158 | 48,167 | 7,991 | 3,906 | 14,200 | 7,495 | 1,534 | 5,171 |
| 渡嘉敷村 | 2,017 | 1,575 | 1,319 | 256 | 119 | 323 | 201 | △17 | 139 |
| 座間味村 | 2,009 | 1,357 | 1,138 | 219 | 92 | 560 | 141 | 133 | 286 |
| 粟国村 | 1,719 | 1,294 | 1,088 | 206 | 82 | 343 | 193 | △19 | 169 |
| 渡名喜村 | 1,299 | 947 | 802 | 145 | 67 | 285 | 143 | 69 | 73 |
| 南大東村 | 4,363 | 3,375 | 2,899 | 476 | 219 | 769 | 377 | 17 | 375 |
| 北大東村 | 2,749 | 2,150 | 1,851 | 299 | 142 | 457 | 265 | 35 | 157 |
| 伊平屋村 | 2,412 | 1,863 | 1,579 | 284 | 126 | 423 | 183 | 38 | 202 |
| 伊是名村 | 3,403 | 2,359 | 2,003 | 356 | 150 | 894 | 481 | 36 | 377 |
| 久米島町 | 14,956 | 10,884 | 9,192 | 1,692 | 690 | 3,382 | 1,410 | △3 | 1,975 |
| 八重瀬町 | 48,706 | 36,871 | 31,418 | 5,453 | 2,522 | 9,313 | 3,034 | 555 | 5,724 |
| 多良間村 | 2,268 | 1,566 | 1,319 | 247 | 102 | 600 | 240 | 24 | 336 |
| 竹富町 | 8,290 | 5,667 | 4,834 | 833 | 416 | 2,207 | 829 | 99 | 1,279 |
| 与那国町 | 3,995 | 2,866 | 2,439 | 427 | 932 | 197 | 440 | 21 | 471 |
| (再掲) | | | | | | | | | |
| 北 部 | 241,395 | 156,487 | 134,127 | 22,360 | 60,942 | 23,966 | 30,702 | 2,127 | 28,113 |
| 中 部 | 1,193,647 | 836,238 | 718,394 | 117,844 | 234,829 | 122,480 | 116,814 | 6,854 | 111,261 |
| 南 部 | 473,599 | 356,450 | 305,191 | 51,259 | 92,328 | 24,821 | 42,307 | 3,401 | 46,620 |
| 那 覇 | 736,839 | 502,825 | 429,687 | 73,138 | 182,632 | 51,382 | 121,989 | 953 | 59,690 |
| 宮 古 | 101,930 | 73,953 | 62,974 | 10,979 | 23,102 | 4,875 | 10,342 | 936 | 11,824 |
| 八重山 | 105,732 | 74,083 | 63,404 | 10,679 | 5,003 | 26,646 | 11,561 | 952 | 14,133 |

(平成24年度) 実数 (単位：百万円)

| | 市町村民所得 | | | | 実数 | | | | |
|------|-----------|-----------|-----------|---------|---------|---------|---------|---------|---------|
| | 雇用者報酬 | | 企業所得 | | 財産所得 | | 民間企業 | | 個人企業 |
| | 賃金・俸給 | 雇主の社会負担 | | | | | | | |
| 県 計 | 2,851,456 | 1,994,573 | 1,705,796 | 288,777 | 628,663 | 228,220 | 334,685 | 14,726 | 279,252 |
| 那覇市 | 737,358 | 500,103 | 426,633 | 73,470 | 49,989 | 187,266 | 125,883 | 1,910 | 59,473 |
| 石野湾市 | 186,342 | 134,401 | 115,356 | 19,045 | 17,951 | 33,990 | 16,731 | 623 | 16,636 |
| 石垣市 | 94,435 | 66,524 | 56,803 | 9,741 | 4,167 | 23,744 | 10,121 | 506 | 13,117 |
| 浦添市 | 248,628 | 175,286 | 150,305 | 24,981 | 15,842 | 57,500 | 34,017 | 4,767 | 18,716 |
| 名護市 | 115,894 | 78,506 | 67,140 | 11,366 | 8,258 | 29,130 | 16,874 | 1,011 | 11,245 |
| 糸満市 | 103,280 | 76,960 | 65,999 | 10,961 | 5,136 | 21,184 | 9,834 | 516 | 10,834 |
| 豊見城市 | 244,185 | 170,110 | 145,796 | 24,314 | 28,520 | 45,555 | 20,962 | 941 | 23,652 |
| うるま市 | 116,296 | 88,162 | 75,488 | 12,674 | 5,940 | 22,194 | 11,531 | 343 | 10,320 |
| 宮古島市 | 99,267 | 70,931 | 60,310 | 10,621 | 4,548 | 23,788 | 10,287 | 693 | 12,808 |
| 南城市 | 70,582 | 53,603 | 45,708 | 7,895 | 3,573 | 13,406 | 4,151 | 106 | 9,149 |
| 国頭村 | 9,517 | 6,448 | 5,481 | 967 | 2,423 | 646 | 710 | 39 | 1,674 |
| 大宜味村 | 5,144 | 3,406 | 2,902 | 504 | 271 | 1,467 | 449 | △4 | 1,022 |
| 東 村 | 4,180 | 2,675 | 2,273 | 402 | 191 | 1,314 | 341 | △17 | 990 |
| 今帰仁村 | 12,858 | 9,093 | 7,782 | 1,311 | 589 | 3,176 | 849 | 36 | 2,291 |
| 本部町 | 21,328 | 14,870 | 12,790 | 2,080 | 966 | 5,492 | 1,977 | 103 | 3,412 |
| 恩納村 | 23,908 | 14,146 | 12,063 | 2,083 | 3,160 | 6,602 | 3,602 | 37 | 2,963 |
| 宜野座村 | 13,004 | 7,493 | 6,365 | 1,128 | 2,502 | 3,009 | 1,544 | 71 | 1,394 |
| 伊武町 | 22,763 | 13,721 | 11,754 | 1,967 | 4,950 | 4,092 | 1,444 | 252 | 2,396 |
| 伊江村 | 8,944 | 4,435 | 3,781 | 654 | 1,918 | 2,591 | 708 | 102 | 1,781 |
| 読谷村 | 71,666 | 49,910 | 42,834 | 7,076 | 9,026 | 12,730 | 3,598 | 201 | 8,931 |
| 嘉手納町 | 37,861 | 18,322 | 15,550 | 2,772 | 14,752 | 4,787 | 2,246 | 97 | 2,444 |
| 北谷町 | 69,155 | 39,755 | 34,101 | 5,654 | 14,005 | 15,395 | 7,374 | 589 | 7,072 |
| 北中城村 | 31,771 | 22,556 | 19,295 | 3,261 | 3,891 | 5,324 | 1,728 | 31 | 3,565 |
| 中城村 | 38,451 | 28,074 | 24,123 | 3,951 | 1,691 | 8,686 | 3,317 | 1,596 | 3,773 |
| 西原町 | 69,074 | 54,538 | 46,787 | 7,751 | 3,416 | 11,120 | 7,517 | △2,438 | 6,041 |
| 与那原町 | 33,527 | 25,102 | 21,494 | 3,608 | 1,514 | 6,911 | 3,379 | 67 | 3,465 |
| 南風原町 | 74,050 | 56,679 | 48,526 | 8,153 | 3,367 | 14,004 | 7,616 | 803 | 5,585 |
| 渡嘉敷村 | 1,832 | 1,583 | 1,321 | 262 | 111 | 138 | 187 | △182 | 133 |
| 座間味村 | 2,062 | 1,437 | 1,199 | 238 | 93 | 532 | 144 | 92 | 296 |
| 粟国村 | 1,631 | 1,242 | 1,045 | 197 | 76 | 313 | 160 | △12 | 165 |
| 渡名喜村 | 1,232 | 946 | 799 | 147 | 64 | 222 | 119 | 25 | 78 |
| 南大東村 | 4,133 | 3,111 | 2,661 | 450 | 192 | 830 | 391 | 26 | 413 |
| 北大東村 | 2,886 | 2,011 | 1,724 | 287 | 128 | 747 | 502 | 48 | 197 |
| 伊平屋村 | 2,372 | 1,814 | 1,531 | 283 | 119 | 439 | 168 | 50 | 221 |
| 伊是名村 | 3,294 | 2,277 | 1,929 | 348 | 140 | 877 | 441 | 32 | 404 |
| 久米島町 | 15,091 | 10,863 | 9,171 | 1,692 | 657 | 3,571 | 1,381 | 28 | 2,162 |
| 八重瀬町 | 49,582 | 37,474 | 31,915 | 5,559 | 2,433 | 9,675 | 3,180 | 234 | 6,261 |
| 多良間村 | 2,278 | 1,487 | 1,259 | 228 | 98 | 693 | 223 | 28 | 442 |
| 竹富町 | 8,456 | 5,563 | 4,737 | 826 | 361 | 2,532 | 1,064 | 81 | 1,387 |
| 与那国町 | 4,132 | 3,051 | 2,596 | 455 | 191 | 890 | 373 | 11 | 506 |
| (再掲) | | | | | | | | | |
| 北 部 | 243,206 | 158,884 | 135,791 | 23,093 | 60,612 | 23,710 | 29,107 | 1,712 | 29,793 |
| 中 部 | 1,186,140 | 828,857 | 710,617 | 118,240 | 231,872 | 115,052 | 7,691 | 112,668 | |
| 南 部 | 476,184 | 359,173 | 307,050 | 52,123 | 23,284 | 93,727 | 42,575 | 2,094 | 49,058 |
| 那 覇 | 737,358 | 500,103 | 426,633 | 73,470 | 49,989 | 187,266 | 125,883 | 1,910 | 59,473 |
| 宮 古 | 101,545 | 72,418 | 61,569 | 10,849 | 4,646 | 24,481 | 10,510 | 721 | 13,250 |
| 八重山 | 107,023 | 75,138 | 64,136 | 11,002 | 4,719 | 27,166 | 11,558 | 598 | 15,010 |

4. 市町村民所得の分配

(平成25年度) 実数 (単位：百万円)

| | 市町村民所得 | | | | 実数 | | | | |
|------|-----------|-----------|-----------|---------|---------|---------|---------|--------|---------|
| | 雇業者報酬 | | 企業所得 | | 財産所得 | | 個人企業 | | |
| | 賃金・俸給 | 雇主の社会負担 | 民間企業 | 公的企業 | 民間企業 | 公的企業 | 個人企業 | | |
| 県 計 | 2,982,403 | 2,020,221 | 1,729,824 | 290,397 | 227,081 | 735,101 | 423,971 | 16,073 | 295,057 |
| 那覇市 | 779,705 | 504,170 | 430,750 | 73,420 | 49,015 | 226,520 | 160,326 | 2,127 | 64,067 |
| 石野湾市 | 194,936 | 136,749 | 117,445 | 19,304 | 18,054 | 40,133 | 21,272 | 876 | 17,985 |
| 石垣市 | 99,421 | 68,034 | 9,915 | 4,208 | 4,208 | 27,179 | 12,847 | 656 | 13,676 |
| 浦添市 | 258,891 | 174,876 | 150,072 | 24,804 | 15,734 | 68,281 | 42,885 | 5,306 | 20,036 |
| 名護市 | 123,004 | 79,462 | 68,086 | 11,376 | 8,086 | 35,456 | 22,735 | 1,270 | 11,451 |
| 糸満市 | 107,717 | 78,725 | 67,595 | 11,130 | 5,239 | 23,753 | 11,854 | 641 | 11,258 |
| 沖繩市 | 250,207 | 169,542 | 145,427 | 24,115 | 28,349 | 52,316 | 25,897 | 1,079 | 25,340 |
| 豊見城市 | 121,966 | 89,798 | 76,986 | 12,812 | 6,056 | 26,112 | 14,624 | 436 | 11,052 |
| うるま市 | 195,992 | 137,038 | 117,591 | 19,447 | 12,784 | 46,170 | 22,019 | 1,019 | 23,132 |
| 宮古島市 | 102,921 | 71,515 | 60,982 | 10,533 | 4,495 | 26,911 | 12,898 | 923 | 13,090 |
| 南城市 | 73,984 | 55,152 | 47,100 | 8,052 | 3,654 | 15,178 | 5,434 | 138 | 9,606 |
| 国頭村 | 9,435 | 6,433 | 5,477 | 956 | 627 | 2,375 | 844 | 27 | 1,504 |
| 大宜味村 | 5,255 | 3,379 | 2,883 | 496 | 263 | 1,613 | 575 | △4 | 1,042 |
| 東 村 | 4,372 | 2,884 | 2,455 | 429 | 194 | 1,294 | 408 | 17 | 869 |
| 今帰仁村 | 13,263 | 9,308 | 7,976 | 1,332 | 589 | 3,366 | 1,071 | 16 | 2,279 |
| 本部町 | 22,336 | 15,053 | 12,966 | 2,087 | 978 | 6,305 | 2,555 | 114 | 3,636 |
| 恩納村 | 26,613 | 15,816 | 13,518 | 2,298 | 3,189 | 7,608 | 4,458 | 79 | 3,071 |
| 宜野座村 | 13,009 | 7,863 | 6,684 | 1,179 | 2,341 | 2,805 | 1,373 | 58 | 1,374 |
| 伊武町 | 23,388 | 13,976 | 11,974 | 2,002 | 4,807 | 4,695 | 1,843 | 265 | 2,497 |
| 金武町 | 9,186 | 4,562 | 3,893 | 669 | 1,896 | 2,728 | 928 | 1,702 | 1,702 |
| 読谷村 | 73,401 | 50,461 | 43,296 | 7,165 | 8,989 | 13,951 | 4,380 | 199 | 9,372 |
| 嘉手納町 | 38,789 | 18,586 | 15,770 | 2,816 | 14,725 | 5,478 | 2,758 | 83 | 2,637 |
| 北谷町 | 72,044 | 40,234 | 34,500 | 5,734 | 13,962 | 17,844 | 9,907 | 573 | 7,364 |
| 北中城村 | 32,374 | 20,464 | 19,219 | 3,245 | 3,866 | 6,044 | 2,206 | 27 | 3,811 |
| 中城村 | 40,896 | 30,060 | 25,853 | 4,207 | 1,784 | 9,052 | 4,314 | 727 | 4,011 |
| 西原町 | 71,363 | 54,777 | 47,050 | 7,727 | 3,405 | 13,181 | 9,463 | △2,864 | 6,582 |
| 与那原町 | 35,687 | 26,319 | 22,567 | 3,752 | 1,592 | 7,776 | 3,994 | 45 | 3,737 |
| 南風原町 | 78,204 | 58,219 | 49,910 | 8,309 | 3,412 | 16,573 | 9,746 | 708 | 6,119 |
| 渡嘉敷村 | 2,044 | 1,530 | 1,285 | 245 | 108 | 406 | 221 | 38 | 147 |
| 座間味村 | 2,139 | 1,434 | 1,206 | 228 | 98 | 607 | 183 | 73 | 351 |
| 粟岡村 | 1,614 | 1,223 | 1,029 | 194 | 77 | 314 | 162 | △12 | 164 |
| 渡名喜村 | 1,173 | 875 | 744 | 131 | 58 | 240 | 139 | 29 | 72 |
| 南大東村 | 4,233 | 3,183 | 2,724 | 459 | 190 | 860 | 480 | 44 | 336 |
| 北大東村 | 2,978 | 2,028 | 1,739 | 289 | 128 | 822 | 632 | 27 | 163 |
| 伊平屋村 | 2,413 | 1,850 | 1,569 | 281 | 122 | 441 | 202 | 33 | 206 |
| 伊是名村 | 3,456 | 2,369 | 2,010 | 359 | 145 | 942 | 513 | 33 | 396 |
| 久米島町 | 15,440 | 10,982 | 9,306 | 1,676 | 649 | 3,809 | 1,717 | △20 | 2,112 |
| 八重瀬町 | 52,467 | 38,602 | 32,946 | 5,656 | 2,497 | 11,368 | 4,028 | 998 | 6,342 |
| 多良間村 | 2,411 | 1,599 | 1,351 | 248 | 102 | 710 | 297 | 29 | 384 |
| 竹富町 | 9,166 | 5,785 | 4,943 | 842 | 411 | 2,970 | 1,306 | 77 | 1,587 |
| 与那国町 | 4,514 | 3,306 | 2,828 | 478 | 1,005 | 1,005 | 477 | 31 | 497 |
| (再掲) | | | | | | | | | |
| 北 部 | 255,730 | 162,955 | 139,491 | 23,464 | 23,203 | 69,538 | 37,505 | 2,006 | 30,027 |
| 中 部 | 1,228,889 | 834,787 | 716,223 | 118,564 | 121,652 | 272,450 | 145,101 | 7,079 | 120,270 |
| 南 部 | 499,646 | 368,070 | 315,137 | 52,933 | 23,758 | 107,818 | 53,214 | 3,145 | 51,459 |
| 那 覇 | 779,705 | 504,170 | 430,750 | 73,420 | 49,015 | 226,520 | 160,326 | 2,127 | 64,067 |
| 宮 古 | 105,332 | 73,114 | 62,333 | 10,781 | 4,597 | 27,621 | 13,195 | 952 | 13,474 |
| 八重山 | 113,101 | 77,125 | 65,890 | 11,235 | 4,822 | 31,154 | 14,630 | 764 | 15,760 |

(平成26年度) 実数 (単位：百万円)

| | 市町村民所得 | | | | 実数 | | | | |
|------|-----------|-----------|-----------|---------|---------|---------|---------|--------|---------|
| | 雇業者報酬 | | 企業所得 | | 財産所得 | | 個人企業 | | |
| | 賃金・俸給 | 雇主の社会負担 | 民間企業 | 公的企業 | 民間企業 | 公的企業 | 個人企業 | | |
| 県 計 | 2,985,446 | 2,093,936 | 1,799,672 | 294,264 | 237,405 | 654,105 | 363,546 | 14,230 | 276,329 |
| 那覇市 | 771,306 | 521,964 | 447,766 | 74,198 | 51,827 | 197,515 | 139,126 | △466 | 58,855 |
| 石野湾市 | 195,860 | 141,344 | 121,766 | 19,578 | 18,718 | 35,798 | 18,603 | 747 | 16,448 |
| 石垣市 | 100,178 | 71,306 | 61,173 | 10,133 | 4,471 | 24,401 | 11,086 | 785 | 12,530 |
| 浦添市 | 255,822 | 178,718 | 153,846 | 24,872 | 16,322 | 60,782 | 35,061 | 7,418 | 18,303 |
| 名護市 | 121,742 | 82,805 | 71,220 | 11,585 | 8,506 | 30,431 | 18,303 | 1,028 | 11,100 |
| 糸満市 | 110,855 | 83,309 | 71,794 | 11,515 | 5,634 | 21,912 | 10,390 | 442 | 11,080 |
| 沖繩市 | 248,974 | 172,105 | 148,108 | 23,997 | 29,246 | 47,623 | 22,859 | 1,022 | 23,742 |
| 豊見城市 | 123,028 | 93,312 | 80,279 | 13,033 | 6,406 | 23,310 | 12,601 | 414 | 10,295 |
| うるま市 | 197,350 | 142,195 | 122,462 | 19,733 | 13,460 | 41,695 | 18,698 | 1,447 | 21,550 |
| 宮古島市 | 102,791 | 73,839 | 63,283 | 10,556 | 4,770 | 24,182 | 10,865 | 982 | 12,335 |
| 南城市 | 76,508 | 58,611 | 50,271 | 8,340 | 3,944 | 13,953 | 4,751 | 124 | 9,078 |
| 国頭村 | 9,440 | 6,556 | 5,608 | 948 | 664 | 2,220 | 730 | 5 | 1,485 |
| 大宜味村 | 5,140 | 3,418 | 2,930 | 488 | 276 | 1,446 | 480 | △6 | 972 |
| 東 村 | 4,439 | 3,116 | 2,665 | 451 | 209 | 1,114 | 339 | 14 | 761 |
| 今帰仁村 | 13,359 | 9,683 | 8,328 | 1,355 | 635 | 3,041 | 944 | △70 | 2,167 |
| 本部町 | 22,580 | 15,738 | 13,593 | 2,145 | 1,023 | 5,819 | 3,425 | 96 | 3,298 |
| 恩納村 | 26,591 | 16,751 | 14,354 | 2,397 | 1,378 | 6,662 | 3,720 | 84 | 2,858 |
| 宜野座村 | 12,929 | 8,126 | 6,938 | 1,188 | 2,295 | 2,508 | 1,107 | 58 | 1,343 |
| 伊武町 | 23,342 | 14,473 | 12,456 | 2,017 | 4,811 | 4,058 | 1,497 | 262 | 2,299 |
| 金武町 | 9,205 | 4,773 | 4,094 | 1,949 | 1,949 | 4,058 | 762 | 83 | 1,638 |
| 読谷村 | 73,782 | 51,734 | 44,518 | 7,216 | 9,329 | 12,719 | 3,730 | 165 | 8,824 |
| 嘉手納町 | 39,316 | 19,238 | 16,412 | 2,826 | 15,177 | 4,901 | 2,298 | 84 | 2,519 |
| 北谷町 | 70,924 | 40,508 | 34,837 | 5,671 | 14,374 | 16,042 | 8,594 | 329 | 7,119 |
| 北中城村 | 33,194 | 23,209 | 19,930 | 3,279 | 4,040 | 5,945 | 2,374 | 42 | 3,529 |
| 中城村 | 42,902 | 32,506 | 28,040 | 4,466 | 1,956 | 8,440 | 3,815 | 606 | 4,019 |
| 西原町 | 71,269 | 56,745 | 48,900 | 7,845 | 3,599 | 10,925 | 8,118 | △3,180 | 5,987 |
| 与那原町 | 36,910 | 28,262 | 24,318 | 3,944 | 1,743 | 6,905 | 3,382 | 40 | 3,483 |
| 南風原町 | 80,606 | 61,429 | 52,849 | 8,580 | 3,666 | 15,511 | 8,127 | 1,067 | 6,317 |
| 渡嘉敷村 | 2,036 | 1,543 | 1,302 | 241 | 113 | 380 | 186 | 52 | 142 |
| 座間味村 | 2,176 | 1,464 | 1,241 | 223 | 106 | 606 | 154 | 87 | 365 |
| 粟岡村 | 1,564 | 1,168 | 995 | 173 | 81 | 315 | 138 | 15 | 162 |
| 渡名喜村 | 1,237 | 940 | 806 | 134 | 63 | 234 | 126 | 38 | 70 |
| 南大東村 | 4,153 | 3,250 | 2,790 | 460 | 197 | 706 | 363 | 39 | 304 |
| 北大東村 | 2,771 | 2,182 | 1,878 | 304 | 143 | 446 | 282 | △8 | 172 |
| 伊平屋村 | 2,230 | 1,912 | 1,632 | 280 | 132 | 186 | 167 | △176 | 195 |
| 伊是名村 | 3,430 | 2,401 | 2,052 | 349 | 153 | 876 | 434 | 68 | 374 |
| 久米島町 | 15,698 | 11,350 | 9,683 | 1,667 | 707 | 3,641 | 1,404 | 69 | 2,168 |
| 八重瀬町 | 53,684 | 40,886 | 35,059 | 5,827 | 2,709 | 10,089 | 3,628 | 328 | 6,133 |
| 多良間村 | 2,408 | 1,645 | 1,401 | 244 | 116 | 647 | 251 | 6 | 390 |
| 竹富町 | 8,920 | 5,857 | 5,031 | 826 | 422 | 2,641 | 1,122 | 67 | 1,452 |
| 与那国町 | 4,797 | 3,565 | 3,064 | 501 | 235 | 997 | 506 | 23 | 468 |
| (再掲) | | | | | | | | | |
| 北 部 | 254,427 | 169,752 | 145,870 | 23,882 | 23,831 | 60,844 | 30,908 | 1,446 | 28,490 |
| 中 部 | 1,229,393 | 858,302 | 738,819 | 119,483 | 126,221 | 244,870 | 124,150 | 8,680 | 112,040 |
| 南 部 | 511,226 | 387,706 | 333,265 | 54,441 | 25,512 | 98,008 | 45,532 | 2,707 | 49,769 |
| 那 覇 | 771,306 | 521,964 | 447,766 | 74,198 | 51,827 | 197,515 | 139,126 | △466 | 58,855 |
| 宮 古 | 105,199 | 75,484 | 64,684 | 10,800 | 4,886 | 24,829 | 11,116 | 988 | 12,725 |
| 八重山 | 113,895 | 80,728 | 69,268 | 11,460 | 5,128 | 28,039 | 12,714 | 875 | 14,450 |

4. 市町村民所得の分配

(平成27年度) 実数 (単位：百万円)

| | 市町村民所得 | | | | 実数 | | | | |
|------|-----------|-----------|-----------|---------|---------|---------|---------|--------|---------|
| | 雇用者報酬 | | 企業所得 | | 財産所得 | | 民間企業 | | 個人企業 |
| | 賃金・俸給 | 雇主の社会負担 | | | | | | | |
| 県 | 3,152,745 | 2,181,370 | 1,872,792 | 308,578 | 243,883 | 727,492 | 413,094 | 15,461 | 298,987 |
| 那覇市 | 814,512 | 538,869 | 461,789 | 77,080 | 51,426 | 224,217 | 157,709 | 2,841 | 63,667 |
| 石川町 | 204,667 | 146,338 | 125,898 | 20,440 | 18,568 | 39,761 | 21,054 | 812 | 17,895 |
| 石垣市 | 106,106 | 74,637 | 63,972 | 10,665 | 4,751 | 26,718 | 12,943 | 558 | 13,217 |
| 浦添市 | 269,966 | 184,155 | 158,318 | 25,837 | 16,912 | 68,899 | 40,292 | 8,399 | 20,427 |
| 名護市 | 128,388 | 87,870 | 75,515 | 12,355 | 9,007 | 31,511 | 18,597 | 802 | 12,112 |
| 糸満市 | 118,377 | 87,426 | 75,241 | 12,185 | 5,988 | 24,963 | 12,285 | 401 | 12,277 |
| 沖繩市 | 259,562 | 177,373 | 152,441 | 24,932 | 30,143 | 52,046 | 25,169 | 1,229 | 25,648 |
| 豊見城市 | 129,771 | 96,692 | 83,089 | 13,603 | 6,709 | 26,370 | 14,583 | 385 | 11,402 |
| うるま市 | 206,600 | 148,296 | 127,533 | 20,763 | 14,095 | 44,209 | 20,520 | 203 | 23,486 |
| 宮古島市 | 106,094 | 75,511 | 64,681 | 10,830 | 4,951 | 25,632 | 12,175 | 528 | 12,929 |
| 南城市 | 81,681 | 62,022 | 53,149 | 8,873 | 4,203 | 15,456 | 5,634 | 131 | 9,691 |
| 国頭村 | 9,745 | 6,780 | 5,796 | 984 | 689 | 2,276 | 819 | 22 | 1,435 |
| 大宜味村 | 5,364 | 3,527 | 3,021 | 506 | 285 | 1,552 | 538 | △5 | 1,019 |
| 東村 | 4,529 | 3,146 | 2,692 | 454 | 217 | 1,166 | 325 | 23 | 818 |
| 今帰仁村 | 14,524 | 10,492 | 9,019 | 1,473 | 696 | 3,336 | 1,068 | △61 | 2,329 |
| 本部町 | 24,106 | 16,498 | 14,234 | 2,264 | 1,085 | 6,523 | 2,828 | 131 | 3,564 |
| 恩納村 | 29,647 | 18,496 | 15,831 | 2,665 | 3,398 | 7,753 | 4,697 | 104 | 2,952 |
| 宜野座村 | 13,509 | 8,471 | 7,228 | 1,243 | 2,409 | 2,629 | 1,134 | 51 | 1,444 |
| 伊江町 | 24,708 | 15,453 | 13,287 | 2,166 | 5,003 | 4,252 | 1,780 | 98 | 2,374 |
| 伊武村 | 9,586 | 4,888 | 4,186 | 702 | 1,993 | 2,276 | 864 | 112 | 1,729 |
| 読谷村 | 79,213 | 55,329 | 47,556 | 7,773 | 9,724 | 14,160 | 4,322 | 198 | 9,640 |
| 嘉手納町 | 40,885 | 19,941 | 16,994 | 2,947 | 15,462 | 5,482 | 2,725 | 97 | 2,660 |
| 北中城町 | 75,769 | 42,714 | 36,700 | 6,014 | 14,734 | 18,321 | 10,073 | 347 | 7,901 |
| 北中城村 | 37,240 | 24,593 | 21,106 | 3,487 | 4,180 | 8,467 | 4,544 | 83 | 3,840 |
| 中城村 | 47,196 | 35,667 | 30,723 | 4,944 | 2,154 | 9,375 | 4,234 | 683 | 4,458 |
| 西原町 | 76,247 | 59,359 | 51,103 | 8,256 | 3,810 | 13,078 | 9,529 | △3,006 | 6,555 |
| 与那原町 | 39,029 | 29,655 | 25,493 | 4,162 | 1,867 | 7,507 | 3,723 | 61 | 3,723 |
| 南風原町 | 84,765 | 65,583 | 56,369 | 9,214 | 3,938 | 15,244 | 9,047 | △487 | 6,684 |
| 渡嘉敷村 | 2,106 | 1,559 | 1,318 | 241 | 116 | 431 | 191 | 83 | 157 |
| 座間味村 | 2,380 | 1,516 | 1,288 | 228 | 113 | 751 | 161 | 167 | 423 |
| 粟国村 | 1,652 | 1,226 | 1,045 | 181 | 85 | 341 | 146 | 28 | 167 |
| 渡名喜村 | 1,272 | 962 | 822 | 140 | 65 | 245 | 137 | 34 | 74 |
| 南大東村 | 4,108 | 3,175 | 2,722 | 453 | 203 | 730 | 364 | 25 | 341 |
| 北大東村 | 2,616 | 2,035 | 1,745 | 290 | 139 | 442 | 267 | 2 | 173 |
| 伊平屋村 | 2,520 | 1,909 | 1,627 | 282 | 135 | 476 | 196 | 57 | 223 |
| 伊是名村 | 3,444 | 2,399 | 2,050 | 349 | 153 | 892 | 491 | 22 | 379 |
| 久米島町 | 16,046 | 11,390 | 9,706 | 1,684 | 726 | 3,930 | 1,569 | 19 | 2,342 |
| 八重瀬町 | 57,039 | 43,456 | 37,241 | 6,215 | 2,908 | 10,675 | 4,005 | 203 | 6,467 |
| 多良間村 | 2,424 | 1,669 | 1,419 | 250 | 118 | 637 | 258 | 5 | 374 |
| 竹富町 | 9,611 | 6,208 | 5,329 | 879 | 449 | 2,954 | 1,331 | 44 | 1,579 |
| 与那国町 | 5,741 | 4,085 | 3,516 | 569 | 276 | 1,380 | 767 | 32 | 581 |
| (再掲) | | | | | | | | | |
| 北部 | 270,070 | 179,929 | 154,486 | 25,443 | 25,072 | 65,071 | 33,337 | 1,356 | 30,378 |
| 中部 | 1,297,345 | 893,765 | 768,372 | 125,393 | 129,782 | 273,798 | 142,462 | 9,045 | 122,291 |
| 南部 | 540,842 | 406,697 | 349,228 | 57,469 | 27,060 | 107,085 | 52,112 | 1,052 | 53,921 |
| 那覇 | 814,512 | 538,869 | 461,789 | 77,080 | 51,426 | 224,217 | 157,709 | 2,841 | 63,667 |
| 宮古 | 108,518 | 77,180 | 66,100 | 11,080 | 5,069 | 26,269 | 12,433 | 533 | 13,303 |
| 八重山 | 121,458 | 84,930 | 72,817 | 12,113 | 5,476 | 31,052 | 15,041 | 634 | 15,377 |

(平成28年度) 実数 (単位：百万円)

| | 市町村民所得 | | | | 実数 | | | | |
|------|-----------|-----------|-----------|---------|---------|---------|---------|--------|---------|
| | 雇用者報酬 | | 企業所得 | | 財産所得 | | 民間企業 | | 個人企業 |
| | 賃金・俸給 | 雇主の社会負担 | | | | | | | |
| 県 | 3,293,774 | 2,298,068 | 1,981,598 | 316,470 | 251,258 | 744,448 | 414,451 | 20,086 | 309,911 |
| 那覇市 | 849,323 | 570,196 | 490,940 | 79,256 | 53,448 | 225,679 | 154,471 | 9,179 | 62,029 |
| 石川町 | 212,725 | 153,533 | 132,624 | 20,909 | 18,900 | 40,292 | 21,115 | 1,829 | 17,348 |
| 石垣市 | 109,528 | 76,390 | 65,773 | 10,617 | 4,887 | 28,251 | 13,350 | 341 | 14,560 |
| 浦添市 | 280,521 | 195,117 | 168,467 | 26,650 | 17,432 | 67,972 | 40,693 | 7,631 | 19,748 |
| 名護市 | 134,583 | 93,315 | 80,563 | 12,752 | 9,290 | 31,978 | 18,697 | 546 | 12,735 |
| 糸満市 | 124,275 | 81,651 | 79,213 | 12,438 | 6,209 | 26,415 | 12,884 | 333 | 13,198 |
| 沖繩市 | 269,800 | 188,182 | 162,346 | 25,836 | 30,845 | 50,773 | 24,497 | 513 | 25,763 |
| 豊見城市 | 136,937 | 102,974 | 88,902 | 14,072 | 7,007 | 26,956 | 14,701 | 376 | 11,879 |
| うるま市 | 212,357 | 153,744 | 132,723 | 21,021 | 14,397 | 44,216 | 20,491 | △76 | 23,801 |
| 宮古島市 | 112,361 | 77,844 | 67,017 | 10,827 | 5,234 | 29,283 | 13,062 | 426 | 15,795 |
| 南城市 | 85,795 | 64,975 | 55,938 | 9,037 | 4,389 | 16,431 | 5,794 | 124 | 10,513 |
| 国頭村 | 10,615 | 6,998 | 6,009 | 989 | 734 | 2,883 | 978 | △25 | 1,950 |
| 大宜味村 | 5,945 | 3,628 | 3,119 | 509 | 309 | 2,008 | 510 | △10 | 1,508 |
| 東村 | 3,694 | 2,309 | 1,977 | 332 | 175 | 1,210 | 361 | 12 | 837 |
| 今帰仁村 | 15,506 | 10,825 | 9,344 | 1,481 | 745 | 3,936 | 1,113 | △60 | 2,883 |
| 本部町 | 25,642 | 17,416 | 15,093 | 2,323 | 1,147 | 7,079 | 3,097 | 74 | 3,908 |
| 恩納村 | 30,945 | 19,202 | 16,525 | 2,677 | 3,425 | 8,318 | 4,859 | 78 | 3,381 |
| 宜野座村 | 14,232 | 8,912 | 7,632 | 1,280 | 2,451 | 2,869 | 1,181 | 60 | 1,628 |
| 伊江町 | 25,633 | 16,017 | 13,810 | 2,207 | 5,086 | 4,530 | 1,780 | 77 | 2,673 |
| 伊武村 | 10,222 | 4,928 | 4,240 | 688 | 2,034 | 3,260 | 859 | 128 | 2,273 |
| 読谷村 | 83,265 | 58,622 | 50,566 | 8,056 | 9,973 | 14,670 | 4,557 | 199 | 9,914 |
| 嘉手納町 | 42,146 | 20,966 | 17,931 | 3,035 | 15,684 | 5,496 | 2,861 | 24 | 2,611 |
| 北中城町 | 78,735 | 45,441 | 39,187 | 6,254 | 14,995 | 18,299 | 10,273 | 371 | 7,655 |
| 北中城村 | 40,221 | 26,453 | 22,817 | 3,636 | 4,277 | 9,491 | 5,658 | 77 | 3,756 |
| 中城村 | 49,188 | 37,949 | 32,827 | 5,122 | 2,252 | 8,987 | 4,220 | 369 | 4,398 |
| 西原町 | 78,811 | 61,805 | 53,446 | 8,359 | 3,907 | 13,099 | 9,250 | △2,628 | 6,477 |
| 与那原町 | 40,277 | 30,937 | 26,723 | 4,214 | 1,932 | 7,408 | 3,668 | 58 | 3,682 |
| 南風原町 | 89,891 | 70,089 | 60,521 | 9,568 | 4,152 | 15,650 | 9,019 | △329 | 6,960 |
| 渡嘉敷村 | 2,175 | 1,653 | 1,411 | 242 | 123 | 399 | 194 | 52 | 153 |
| 座間味村 | 2,345 | 1,607 | 1,375 | 232 | 117 | 621 | 165 | 78 | 378 |
| 粟国村 | 1,661 | 1,277 | 1,091 | 186 | 84 | 300 | 153 | △29 | 176 |
| 渡名喜村 | 1,312 | 1,014 | 872 | 142 | 69 | 229 | 140 | 0 | 89 |
| 南大東村 | 5,068 | 3,326 | 2,867 | 459 | 237 | 1,505 | 624 | 22 | 859 |
| 北大東村 | 3,002 | 2,122 | 1,830 | 292 | 155 | 725 | 383 | △2 | 344 |
| 伊平屋村 | 2,610 | 1,934 | 1,661 | 273 | 143 | 533 | 214 | 40 | 279 |
| 伊是名村 | 3,608 | 2,466 | 2,120 | 346 | 164 | 978 | 476 | 8 | 494 |
| 久米島町 | 16,427 | 11,400 | 9,765 | 1,635 | 739 | 4,288 | 1,590 | 62 | 2,636 |
| 八重瀬町 | 61,454 | 46,626 | 40,151 | 6,475 | 3,122 | 11,706 | 3,987 | 191 | 7,528 |
| 多良間村 | 2,724 | 1,668 | 1,430 | 238 | 117 | 939 | 303 | 10 | 626 |
| 竹富町 | 10,632 | 6,573 | 5,662 | 911 | 495 | 3,564 | 1,580 | 35 | 1,949 |
| 与那国町 | 7,583 | 5,984 | 5,090 | 894 | 377 | 1,222 | 643 | 22 | 557 |
| (再掲) | | | | | | | | | |
| 北部 | 283,235 | 187,950 | 162,093 | 25,857 | 25,703 | 69,582 | 34,125 | 928 | 34,529 |
| 中部 | 1,347,769 | 941,812 | 812,934 | 128,878 | 132,662 | 273,295 | 143,615 | 8,209 | 121,471 |
| 南部 | 570,619 | 429,651 | 370,659 | 58,992 | 28,335 | 112,633 | 53,302 | 936 | 58,395 |
| 那覇 | 849,323 | 570,196 | 490,940 | 79,256 | 53,448 | 225,679 | 154,471 | 9,179 | 62,029 |
| 宮古 | 115,085 | 79,512 | 68,447 | 11,065 | 5,351 | 30,222 | 13,365 | 436 | 16,421 |
| 八重山 | 127,743 | 88,947 | 76,525 | 12,422 | 5,759 | 33,037 | 15,573 | 398 | 17,066 |

4. 市町村民所得の分配

| (平成29年度) | 実数 (単位：百万円) | | | | | | | | | | | |
|----------|-------------|-----------|-----------|---------|---------|---------|---------|--------|---------|--|------|--|
| | 市町村民所得 | | 雇業者報酬 | | | 企業所得 | | | 民間企業 | | 個人企業 | |
| | 市 | 町村 | 賃金・俸給 | 雇主の社会負担 | 財産所得 | 企業所得 | 民間企業 | 公的企業 | 個人企業 | | | |
| 県 | 3,352,967 | 2,392,797 | 2,065,853 | 326,944 | 242,826 | 717,344 | 393,361 | 13,853 | 310,130 | | | |
| 那覇市 | 853,925 | 593,329 | 511,575 | 81,754 | 47,501 | 213,095 | 146,375 | 2,277 | 64,443 | | | |
| 石川町 | 217,562 | 158,799 | 137,311 | 21,488 | 18,739 | 10,024 | 20,646 | 1,608 | 17,770 | | | |
| 石垣市 | 109,002 | 77,743 | 67,011 | 10,732 | 4,626 | 26,633 | 12,389 | 260 | 13,984 | | | |
| 浦添市 | 289,177 | 202,116 | 174,714 | 27,402 | 17,177 | 69,884 | 38,553 | 10,504 | 20,827 | | | |
| 名護市 | 137,240 | 97,327 | 84,128 | 13,199 | 9,253 | 30,660 | 18,015 | 259 | 12,386 | | | |
| 糸満市 | 126,597 | 95,504 | 82,664 | 12,840 | 6,049 | 25,044 | 12,009 | 361 | 12,674 | | | |
| 沖繩市 | 276,652 | 196,327 | 169,527 | 26,800 | 30,552 | 49,773 | 22,920 | 453 | 26,400 | | | |
| 豊見城市 | 142,859 | 108,861 | 94,122 | 14,739 | 6,937 | 27,061 | 14,334 | 382 | 12,345 | | | |
| うるま市 | 217,442 | 159,698 | 138,006 | 21,692 | 14,187 | 43,557 | 20,087 | △669 | 24,139 | | | |
| 宮古島市 | 112,997 | 81,155 | 70,017 | 11,138 | 4,981 | 26,861 | 12,589 | 242 | 14,030 | | | |
| 南城市 | 89,191 | 68,953 | 59,483 | 9,470 | 4,315 | 15,923 | 5,500 | 139 | 10,284 | | | |
| 国頭村 | 10,366 | 7,056 | 6,058 | 998 | 686 | 2,624 | 904 | △11 | 1,731 | | | |
| 大宜味村 | 5,789 | 3,726 | 3,207 | 519 | 266 | 1,797 | 506 | △12 | 1,303 | | | |
| 東村 | 3,923 | 2,426 | 2,078 | 348 | 174 | 1,323 | 372 | 6 | 945 | | | |
| 今帰仁村 | 15,689 | 11,271 | 9,746 | 1,525 | 711 | 3,707 | 1,086 | △33 | 2,654 | | | |
| 本部町 | 26,040 | 18,150 | 15,757 | 2,393 | 1,109 | 6,781 | 2,912 | 85 | 3,784 | | | |
| 恩納村 | 30,739 | 19,701 | 16,981 | 2,720 | 3,438 | 7,600 | 4,377 | 63 | 3,160 | | | |
| 宜野座村 | 14,838 | 9,662 | 8,281 | 1,381 | 2,456 | 2,720 | 1,107 | 52 | 1,561 | | | |
| 伊弉町 | 26,083 | 16,698 | 14,367 | 2,291 | 5,061 | 4,364 | 1,802 | 8 | 2,554 | | | |
| 伊江村 | 9,553 | 4,952 | 4,266 | 686 | 1,984 | 2,617 | 668 | 10 | 1,939 | | | |
| 読谷村 | 85,560 | 60,604 | 52,303 | 8,301 | 9,882 | 15,074 | 4,830 | 181 | 10,063 | | | |
| 嘉手納町 | 42,535 | 21,622 | 18,500 | 3,122 | 15,709 | 5,204 | 2,520 | 5 | 2,679 | | | |
| 北谷町 | 79,610 | 46,810 | 40,378 | 6,432 | 14,937 | 17,867 | 9,818 | 234 | 7,815 | | | |
| 北中城村 | 41,338 | 28,159 | 24,309 | 3,850 | 4,310 | 8,869 | 4,937 | 68 | 3,864 | | | |
| 中城村 | 51,310 | 40,209 | 34,835 | 5,374 | 2,233 | 8,868 | 4,037 | 274 | 4,557 | | | |
| 西原町 | 80,627 | 64,330 | 55,700 | 8,630 | 3,815 | 12,482 | 8,676 | △2,761 | 6,567 | | | |
| 与那原町 | 41,427 | 32,278 | 27,918 | 4,360 | 1,902 | 7,247 | 3,370 | 65 | 3,812 | | | |
| 南風原町 | 92,402 | 73,514 | 63,557 | 9,957 | 4,071 | 14,817 | 8,475 | △1,018 | 7,360 | | | |
| 渡嘉敷村 | 2,217 | 1,697 | 1,449 | 248 | 119 | 401 | 186 | 57 | 158 | | | |
| 座間味村 | 2,437 | 1,710 | 1,465 | 245 | 119 | 608 | 165 | 81 | 362 | | | |
| 粟国村 | 1,631 | 1,254 | 1,072 | 182 | 80 | 297 | 143 | △11 | 165 | | | |
| 渡名喜村 | 1,277 | 1,008 | 870 | 138 | 64 | 205 | 120 | 2 | 83 | | | |
| 南大東村 | 4,843 | 3,591 | 3,099 | 492 | 219 | 1,033 | 554 | △4 | 483 | | | |
| 北大東村 | 2,921 | 2,321 | 2,003 | 318 | 150 | 450 | 233 | 0 | 217 | | | |
| 伊平屋村 | 2,656 | 2,028 | 1,744 | 284 | 149 | 479 | 205 | 13 | 261 | | | |
| 伊是名村 | 3,576 | 2,536 | 2,184 | 352 | 156 | 884 | 420 | 31 | 433 | | | |
| 久米島町 | 16,293 | 11,642 | 9,987 | 1,655 | 689 | 3,962 | 1,535 | 50 | 2,377 | | | |
| 八重瀬町 | 64,427 | 49,820 | 42,975 | 6,845 | 3,101 | 11,506 | 3,835 | 470 | 7,201 | | | |
| 多良間村 | 2,640 | 1,723 | 1,477 | 246 | 125 | 792 | 253 | 25 | 514 | | | |
| 竹富町 | 10,257 | 6,624 | 5,711 | 913 | 451 | 3,182 | 1,403 | 49 | 1,730 | | | |
| 与那国町 | 7,319 | 5,903 | 5,018 | 885 | 347 | 1,069 | 495 | 58 | 516 | | | |
| (再掲) | | | | | | | | | | | | |
| 北部 | 286,492 | 195,493 | 168,797 | 26,696 | 25,443 | 65,556 | 32,374 | 471 | 32,711 | | | |
| 中部 | 1,381,813 | 978,674 | 845,583 | 133,091 | 131,537 | 271,602 | 137,024 | 9,897 | 124,681 | | | |
| 南部 | 588,522 | 452,153 | 390,664 | 61,489 | 27,815 | 108,554 | 50,459 | 574 | 57,521 | | | |
| 那覇 | 853,925 | 593,329 | 511,575 | 81,754 | 47,501 | 213,095 | 146,375 | 2,277 | 64,443 | | | |
| 宮古 | 115,637 | 82,878 | 71,494 | 11,384 | 5,106 | 27,653 | 12,842 | 267 | 14,544 | | | |
| 八重山 | 126,578 | 90,270 | 77,740 | 12,530 | 5,424 | 30,884 | 14,287 | 367 | 16,230 | | | |

| (平成30年度) | 実数 (単位：百万円) | | | | | | | | | | | |
|----------|-------------|-----------|-----------|---------|---------|---------|---------|--------|---------|--|------|--|
| | 市町村民所得 | | 雇業者報酬 | | | 企業所得 | | | 民間企業 | | 個人企業 | |
| | 市 | 町村 | 賃金・俸給 | 雇主の社会負担 | 財産所得 | 企業所得 | 民間企業 | 公的企業 | 個人企業 | | | |
| 県 | 3,378,820 | 2,427,690 | 2,086,984 | 340,706 | 251,645 | 699,485 | 385,737 | 10,780 | 302,968 | | | |
| 那覇市 | 868,974 | 606,749 | 520,780 | 85,969 | 53,914 | 208,311 | 145,148 | 623 | 62,540 | | | |
| 石川町 | 217,231 | 160,905 | 138,567 | 22,338 | 18,832 | 37,494 | 20,072 | 187 | 17,235 | | | |
| 石垣市 | 107,527 | 76,843 | 65,904 | 10,939 | 4,595 | 26,089 | 12,169 | 594 | 13,326 | | | |
| 浦添市 | 288,364 | 206,042 | 177,392 | 28,650 | 17,435 | 64,882 | 36,724 | 7,858 | 20,305 | | | |
| 名護市 | 137,861 | 98,979 | 85,180 | 13,799 | 9,350 | 29,532 | 16,887 | 586 | 12,059 | | | |
| 糸満市 | 126,660 | 95,756 | 82,526 | 13,230 | 31,031 | 49,502 | 22,432 | 292 | 12,279 | | | |
| 沖繩市 | 281,132 | 200,599 | 172,499 | 28,100 | 31,031 | 49,502 | 22,432 | 662 | 26,408 | | | |
| 豊見城市 | 146,006 | 112,170 | 96,579 | 15,591 | 7,149 | 26,687 | 14,166 | 381 | 12,140 | | | |
| うるま市 | 218,864 | 160,768 | 138,335 | 22,433 | 14,461 | 43,635 | 19,602 | 89 | 23,944 | | | |
| 宮古島市 | 113,096 | 81,059 | 69,633 | 11,426 | 5,044 | 26,993 | 12,980 | 592 | 13,421 | | | |
| 南城市 | 89,817 | 69,967 | 60,129 | 9,838 | 4,431 | 15,419 | 5,313 | 142 | 9,964 | | | |
| 国頭村 | 9,704 | 7,063 | 6,040 | 1,023 | 695 | 1,946 | 863 | △545 | 1,628 | | | |
| 大宜味村 | 6,020 | 3,752 | 3,215 | 537 | 300 | 1,968 | 498 | 205 | 1,265 | | | |
| 東村 | 3,778 | 2,434 | 2,075 | 359 | 172 | 1,172 | 350 | 104 | 718 | | | |
| 今帰仁村 | 15,649 | 11,340 | 9,763 | 1,577 | 715 | 3,594 | 1,114 | △24 | 2,504 | | | |
| 本部町 | 26,102 | 18,362 | 15,870 | 2,492 | 1,133 | 6,607 | 2,858 | 92 | 3,657 | | | |
| 恩納村 | 30,409 | 19,388 | 16,643 | 2,745 | 3,370 | 7,651 | 4,386 | 122 | 3,143 | | | |
| 宜野座村 | 14,719 | 9,895 | 8,450 | 1,445 | 2,428 | 2,396 | 870 | 59 | 1,467 | | | |
| 伊弉町 | 25,980 | 16,742 | 14,380 | 2,362 | 5,038 | 4,200 | 1,719 | 19 | 2,462 | | | |
| 伊江村 | 9,222 | 4,974 | 4,261 | 713 | 1,076 | 2,272 | 575 | △61 | 1,758 | | | |
| 読谷村 | 86,262 | 61,316 | 52,701 | 8,615 | 10,008 | 14,938 | 4,811 | 181 | 9,946 | | | |
| 嘉手納町 | 42,838 | 21,973 | 18,727 | 3,246 | 15,842 | 5,023 | 2,356 | 10 | 2,657 | | | |
| 北谷町 | 80,029 | 47,365 | 40,704 | 6,661 | 15,057 | 17,607 | 9,597 | 186 | 7,824 | | | |
| 北中城村 | 41,733 | 28,578 | 24,569 | 4,009 | 4,380 | 8,775 | 4,742 | 30 | 4,003 | | | |
| 中城村 | 51,942 | 40,894 | 35,282 | 5,612 | 2,292 | 8,756 | 3,823 | 414 | 4,519 | | | |
| 西原町 | 80,600 | 64,194 | 55,340 | 8,854 | 3,840 | 12,566 | 8,620 | △2,672 | 6,618 | | | |
| 与那原町 | 41,658 | 32,374 | 27,882 | 4,492 | 1,952 | 7,332 | 3,387 | 49 | 3,896 | | | |
| 南風原町 | 94,494 | 74,782 | 64,379 | 10,403 | 4,201 | 15,511 | 8,418 | △266 | 7,359 | | | |
| 渡嘉敷村 | 2,003 | 1,648 | 1,399 | 249 | 119 | 236 | 182 | △99 | 153 | | | |
| 座間味村 | 2,749 | 1,750 | 1,494 | 256 | 123 | 876 | 164 | 381 | 331 | | | |
| 粟国村 | 1,452 | 1,194 | 1,017 | 177 | 81 | 177 | 132 | △136 | 181 | | | |
| 渡名喜村 | 1,558 | 1,015 | 869 | 146 | 66 | 477 | 105 | 291 | 81 | | | |
| 南大東村 | 5,181 | 3,545 | 3,048 | 497 | 221 | 1,415 | 557 | 339 | 519 | | | |
| 北大東村 | 3,046 | 2,175 | 1,870 | 305 | 145 | 726 | 152 | 380 | 194 | | | |
| 伊平屋村 | 2,787 | 2,039 | 1,741 | 298 | 149 | 599 | 197 | 146 | 256 | | | |
| 伊是名村 | 2,780 | 2,458 | 2,105 | 353 | 154 | 168 | 405 | △638 | 401 | | | |
| 久米島町 | 16,056 | 11,592 | 9,897 | 1,695 | 697 | 3,767 | 1,507 | 56 | 2,204 | | | |
| 八重瀬町 | 65,452 | 51,196 | 43,970 | 7,226 | 3,187 | 11,069 | 3,781 | 285 | 7,003 | | | |
| 多良間村 | 2,262 | 1,582 | 1,351 | 231 | 119 | 561 | 229 | △119 | 451 | | | |
| 竹富町 | 9,666 | 6,682 | 5,734 | 948 | 467 | 2,517 | 1,193 | △347 | 1,671 | | | |
| 与那国町 | 7,157 | 5,551 | 4,684 | 867 | 337 | 1,269 | 459 | 332 | 478 | | | |
| (再掲) | | | | | | | | | | | | |
| 北部 | 285,011 | 197,426 | 169,723 | 27,703 | 25,480 | 62,105 | 30,722 | 65 | 31,318 | | | |
| 中部 | 1,388,995 | 992,634 | 854,116 | 138,518 | 133,178 | 263,183 | 132,779 | 6,945 | 123,459 | | | |
| 南部 | 596,132 | 459,164 | 395,059 | 64,105 | 28,511 | 108,457 | 50,958 | 2,095 | 56,304 | | | |
| 那覇 | 868,974 | 606,749 | 520,780 | 85,969 | 53,914 | 208,311 | 145,148 | 623 | 62,540 | | | |
| 宮古 | 115,358 | 82,641 | 70,984 | 11,657 | 5,163 | 27,554 | 13,209 | 473 | 13,872 | | | |
| 八重山 | 124,350 | 89,076 | 76,322 | 12,754 | 5,399 | 29,875 | 13,821 | 579 | 15,475 | | | |

4. 市町村民所得の分配

| | (単位：百万円) | | | | | | | | | |
|------|-----------|-----------|-----------|-------------|---------|---------|---------|--------|---------|--|
| | 市町村民所得 | | 実数 | | 実数 | | 実数 | | 実数 | |
| | 市町村民所得 | 実数 | 賃金・俸給 | 雇主の 社会負担 | 財産所得 | 企業所得 | 民間企業 | 公的企業 | 個人企業 | |
| 県計 | 3,414,120 | 2,450,316 | 2,098,992 | 351,324 | 255,650 | 708,154 | 394,386 | 11,975 | 301,793 | |
| 那覇市 | 872,564 | 611,695 | 523,255 | 88,440 | 54,557 | 206,312 | 142,378 | 1,404 | 62,530 | |
| 宜野湾市 | 218,879 | 161,615 | 138,667 | 22,948 | 18,984 | 38,280 | 20,805 | 120 | 17,355 | |
| 石垣市 | 106,232 | 75,164 | 64,231 | 10,933 | 4,569 | 26,499 | 13,233 | 577 | 12,689 | |
| 浦添市 | 291,545 | 207,280 | 177,831 | 29,449 | 17,727 | 66,538 | 38,881 | 7,127 | 20,530 | |
| 名護市 | 137,757 | 99,419 | 85,243 | 14,176 | 9,307 | 29,031 | 16,318 | 932 | 11,781 | |
| 糸満市 | 126,284 | 94,823 | 81,440 | 13,383 | 6,211 | 25,250 | 12,655 | 345 | 12,250 | |
| 沖縄市 | 285,916 | 203,491 | 174,370 | 29,121 | 31,548 | 50,877 | 23,874 | 747 | 26,256 | |
| 豊見城市 | 148,626 | 114,492 | 98,238 | 16,254 | 7,395 | 26,739 | 14,478 | 433 | 11,828 | |
| うるま市 | 221,762 | 162,002 | 138,913 | 23,089 | 14,790 | 44,970 | 20,212 | 594 | 24,164 | |
| 宮古島市 | 120,100 | 86,074 | 73,542 | 12,532 | 5,598 | 28,428 | 14,403 | 597 | 13,428 | |
| 南城市 | 91,796 | 70,777 | 60,648 | 10,129 | 4,641 | 16,378 | 5,806 | 136 | 10,436 | |
| 国頭村 | 9,933 | 6,963 | 5,934 | 1,029 | 700 | 2,270 | 771 | △24 | 1,523 | |
| 大宜味村 | 5,912 | 3,789 | 3,237 | 552 | 302 | 1,821 | 609 | △31 | 1,243 | |
| 東村 | 3,635 | 2,479 | 2,106 | 373 | 184 | 972 | 329 | 13 | 630 | |
| 今帰仁村 | 15,513 | 11,215 | 9,620 | 1,595 | 722 | 3,576 | 1,161 | △7 | 2,422 | |
| 本部町 | 26,285 | 18,458 | 15,902 | 2,556 | 1,158 | 6,669 | 2,974 | 108 | 3,587 | |
| 恩納村 | 29,590 | 19,061 | 16,316 | 2,745 | 3,358 | 7,171 | 3,916 | 140 | 3,115 | |
| 宜野座村 | 15,029 | 10,251 | 8,724 | 1,527 | 2,386 | 2,392 | 850 | 69 | 1,473 | |
| 金武町 | 26,512 | 17,157 | 14,690 | 2,467 | 5,028 | 4,327 | 1,723 | 68 | 2,536 | |
| 伊江村 | 9,112 | 4,979 | 4,254 | 725 | 1,959 | 2,174 | 545 | △160 | 1,789 | |
| 読谷村 | 86,523 | 61,625 | 52,760 | 8,865 | 10,206 | 14,692 | 4,699 | 185 | 9,808 | |
| 嘉手納町 | 43,551 | 22,136 | 18,816 | 3,320 | 15,890 | 5,825 | 2,841 | 12 | 2,672 | |
| 北谷町 | 80,212 | 47,436 | 40,620 | 6,816 | 15,173 | 17,603 | 9,883 | 337 | 7,383 | |
| 北中城村 | 43,908 | 29,358 | 25,151 | 4,207 | 4,448 | 10,102 | 6,048 | 28 | 4,026 | |
| 中城村 | 52,727 | 41,930 | 36,033 | 5,897 | 2,396 | 3,921 | 3,615 | 184 | 4,602 | |
| 西原町 | 81,102 | 64,110 | 55,065 | 9,045 | 3,921 | 13,071 | 8,973 | △2,615 | 6,713 | |
| 与那原町 | 42,149 | 32,791 | 28,152 | 4,639 | 2,017 | 7,341 | 3,554 | 52 | 3,735 | |
| 南風原町 | 96,378 | 76,174 | 65,344 | 10,830 | 4,386 | 15,818 | 8,502 | 30 | 7,286 | |
| 渡嘉敷村 | 2,131 | 1,644 | 1,390 | 254 | 121 | 366 | 178 | 29 | 159 | |
| 座間味村 | 2,440 | 1,698 | 1,444 | 254 | 127 | 615 | 183 | 62 | 370 | |
| 粟国村 | 1,554 | 1,173 | 995 | 178 | 81 | 300 | 128 | 6 | 166 | |
| 渡名喜村 | 1,280 | 1,009 | 861 | 148 | 67 | 204 | 108 | 19 | 77 | |
| 南大東村 | 4,741 | 3,450 | 2,956 | 494 | 230 | 1,061 | 454 | 27 | 580 | |
| 北大東村 | 2,752 | 2,177 | 1,863 | 314 | 149 | 426 | 225 | 2 | 199 | |
| 伊平屋村 | 2,859 | 2,235 | 1,904 | 331 | 162 | 462 | 211 | △4 | 255 | |
| 伊是名村 | 3,443 | 2,431 | 2,076 | 355 | 156 | 856 | 431 | 42 | 383 | |
| 久米島町 | 16,062 | 11,479 | 9,766 | 1,713 | 721 | 3,862 | 1,532 | 61 | 2,269 | |
| 八重瀬町 | 68,340 | 52,608 | 45,037 | 7,571 | 3,337 | 12,395 | 5,089 | 286 | 7,020 | |
| 多良間村 | 2,427 | 1,621 | 1,380 | 241 | 124 | 682 | 235 | 19 | 428 | |
| 竹富町 | 10,038 | 6,802 | 5,812 | 990 | 488 | 2,748 | 1,068 | 18 | 1,662 | |
| 与那国町 | 6,521 | 5,245 | 4,406 | 839 | 326 | 950 | 508 | 7 | 435 | |
| (再掲) | | | | | | | | | | |
| 北部 | 285,580 | 198,437 | 170,006 | 28,431 | 25,422 | 61,721 | 29,838 | 1,146 | 30,737 | |
| 中部 | 1,406,125 | 1,000,983 | 858,226 | 142,757 | 135,083 | 270,059 | 139,831 | 6,719 | 123,509 | |
| 南部 | 604,533 | 464,295 | 398,134 | 66,161 | 29,483 | 110,755 | 52,892 | 1,488 | 56,375 | |
| 那覇 | 872,564 | 611,695 | 523,255 | 88,440 | 54,557 | 206,312 | 142,378 | 1,404 | 62,530 | |
| 宮古 | 122,527 | 87,695 | 74,922 | 12,773 | 5,722 | 29,110 | 14,638 | 616 | 13,856 | |
| 八重山 | 122,791 | 87,211 | 74,449 | 12,762 | 5,383 | 30,197 | 14,809 | 602 | 14,786 | |

4. 市町村民所得の分配

(単位：百万円)

実数

| | 市町村民所得 | | | | 企業所得 | | | | |
|------|-----------|-----------|-----------|---------|---------|---------|---------|--------|---------|
| | 雇用者報酬 | | 雇主の社会負担 | | 財産所得 | | 民間企業 | | |
| | 賃金・俸給 | 雇主の社会負担 | 賃金・俸給 | 雇主の社会負担 | 賃金・俸給 | 雇主の社会負担 | 民間企業 | 公的企業 | |
| 県 計 | 3,197,328 | 2,450,580 | 2,103,565 | 347,015 | 261,433 | 485,315 | 192,154 | 2,845 | 290,316 |
| 那覇市 | 792,088 | 606,254 | 519,400 | 86,854 | 55,800 | 130,034 | 67,992 | 584 | 61,458 |
| 宜野湾市 | 210,333 | 160,782 | 138,257 | 22,525 | 19,502 | 30,049 | 10,166 | 2,481 | 17,402 |
| 石垣市 | 94,560 | 72,466 | 62,099 | 10,367 | 4,468 | 17,626 | 6,456 | △248 | 11,418 |
| 浦添市 | 274,394 | 206,523 | 177,471 | 29,052 | 18,169 | 49,702 | 19,387 | 9,500 | 20,335 |
| 名護市 | 128,371 | 99,677 | 85,644 | 14,033 | 9,376 | 19,318 | 7,776 | 352 | 11,190 |
| 糸満市 | 119,424 | 95,317 | 82,041 | 13,276 | 6,335 | 17,772 | 5,701 | 520 | 11,551 |
| 沖繩市 | 277,669 | 206,577 | 177,415 | 29,162 | 32,519 | 38,573 | 11,943 | 747 | 25,883 |
| 豊見城市 | 141,517 | 114,642 | 98,556 | 16,086 | 7,528 | 19,347 | 7,342 | 722 | 11,283 |
| うるま市 | 210,053 | 162,646 | 139,776 | 22,870 | 15,078 | 32,329 | 10,628 | △1,963 | 23,664 |
| 宮古島市 | 113,208 | 88,796 | 76,046 | 12,750 | 5,599 | 18,813 | 7,184 | △389 | 12,018 |
| 南城市 | 88,713 | 70,991 | 60,924 | 10,067 | 4,698 | 13,024 | 2,827 | 277 | 9,920 |
| 国頭村 | 9,389 | 7,046 | 6,033 | 1,013 | 703 | 1,640 | 431 | △17 | 1,226 |
| 大宜味村 | 5,710 | 4,037 | 3,479 | 558 | 308 | 1,365 | 346 | △15 | 1,034 |
| 東 村 | 3,398 | 2,521 | 2,164 | 357 | 174 | 703 | 156 | 33 | 514 |
| 今帰仁村 | 14,849 | 11,433 | 9,851 | 1,582 | 738 | 2,678 | 534 | 15 | 2,129 |
| 本部町 | 24,361 | 18,399 | 15,898 | 2,501 | 1,155 | 4,807 | 1,472 | 129 | 3,206 |
| 恩納村 | 26,119 | 18,013 | 15,455 | 2,558 | 3,505 | 4,601 | 1,729 | △3 | 2,875 |
| 宜野座村 | 15,480 | 10,960 | 9,402 | 1,558 | 2,472 | 2,048 | 474 | 171 | 1,403 |
| 金武町 | 26,279 | 17,773 | 15,278 | 2,495 | 5,193 | 3,313 | 948 | △32 | 2,397 |
| 伊江村 | 8,418 | 5,021 | 4,318 | 703 | 1,977 | 1,420 | 316 | △306 | 1,410 |
| 読谷村 | 83,507 | 61,009 | 52,292 | 8,717 | 10,506 | 11,992 | 2,234 | 117 | 9,641 |
| 嘉手納町 | 42,813 | 22,506 | 19,178 | 3,328 | 16,348 | 3,959 | 1,379 | △9 | 2,589 |
| 北谷町 | 75,124 | 46,885 | 40,230 | 6,655 | 15,406 | 12,833 | 4,720 | 861 | 7,252 |
| 北中城村 | 41,425 | 29,654 | 25,460 | 4,194 | 4,601 | 7,170 | 2,708 | 119 | 4,343 |
| 中城村 | 51,740 | 42,581 | 36,644 | 5,937 | 2,507 | 6,652 | 1,852 | 192 | 4,608 |
| 西原町 | 70,972 | 64,222 | 55,244 | 8,978 | 4,015 | 2,735 | 4,354 | △8,203 | 6,584 |
| 与那原町 | 40,715 | 33,279 | 28,644 | 4,635 | 2,094 | 5,342 | 1,788 | △19 | 3,573 |
| 南風原町 | 89,424 | 77,321 | 66,468 | 10,853 | 4,554 | 7,549 | 3,940 | △3,450 | 7,059 |
| 渡嘉敷村 | 1,751 | 1,542 | 1,315 | 227 | 116 | 93 | 90 | △144 | 147 |
| 座間味村 | 2,319 | 1,776 | 1,526 | 250 | 128 | 415 | 78 | 36 | 301 |
| 粟国村 | 1,655 | 1,255 | 1,083 | 172 | 87 | 313 | 59 | 103 | 151 |
| 渡名喜村 | 1,238 | 994 | 852 | 142 | 66 | 178 | 46 | 70 | 62 |
| 南大東村 | 4,275 | 3,352 | 2,876 | 476 | 225 | 698 | 198 | 59 | 441 |
| 北大東村 | 2,519 | 2,115 | 1,820 | 295 | 147 | 257 | 122 | △1 | 136 |
| 伊平屋村 | 2,692 | 2,254 | 1,934 | 320 | 169 | 269 | 84 | △47 | 232 |
| 伊是名村 | 3,160 | 2,471 | 2,125 | 346 | 155 | 534 | 159 | 28 | 347 |
| 久米島町 | 14,139 | 10,871 | 9,251 | 1,620 | 676 | 2,592 | 741 | 23 | 1,828 |
| 八重瀬町 | 66,636 | 53,648 | 46,044 | 7,604 | 3,444 | 9,544 | 2,441 | 478 | 6,625 |
| 多良間村 | 2,259 | 1,618 | 1,395 | 223 | 124 | 517 | 108 | 85 | 324 |
| 竹富町 | 8,978 | 6,610 | 5,680 | 930 | 467 | 1,901 | 517 | △8 | 1,392 |
| 与那国町 | 5,654 | 4,743 | 3,997 | 746 | 301 | 610 | 248 | △3 | 365 |
| (再掲) | | | | | | | | | |
| 北 部 | 268,226 | 199,605 | 171,581 | 28,024 | 25,925 | 42,696 | 14,425 | 308 | 27,963 |
| 中 部 | 1,338,030 | 1,003,385 | 861,967 | 141,418 | 138,651 | 195,994 | 69,851 | 3,842 | 122,301 |
| 南 部 | 574,325 | 467,103 | 401,400 | 65,703 | 30,098 | 77,124 | 25,373 | △1,326 | 53,077 |
| 那 覇 | 792,088 | 606,254 | 519,400 | 86,854 | 55,800 | 130,034 | 67,992 | 584 | 61,458 |
| 宮 古 | 115,467 | 90,414 | 77,441 | 12,973 | 5,723 | 19,330 | 7,292 | △304 | 12,342 |
| 八重山 | 109,192 | 83,819 | 71,776 | 12,043 | 5,236 | 20,137 | 7,221 | △259 | 13,175 |

| | 市町村民所得 | | | | | | | | | | | |
|------|--------|---------|---------|---------|-------|---------|------|-------|------|--|------|--|
| | 雇用者報酬 | | 雇主の社会負担 | | 企業所得 | | 民間企業 | | 公的企業 | | 個人企業 | |
| | 賃金・俸給 | 雇主の社会負担 | 賃金・俸給 | 雇主の社会負担 | 賃金・俸給 | 雇主の社会負担 | 民間企業 | 公的企業 | 個人企業 | | | |
| 県 計 | 100.0 | 76.6 | 65.8 | 10.9 | 8.2 | 15.2 | 6.0 | 0.1 | 9.1 | | | |
| 那覇市 | 100.0 | 76.5 | 65.6 | 11.0 | 7.0 | 16.4 | 8.6 | 0.1 | 7.8 | | | |
| 宜野湾市 | 100.0 | 76.4 | 65.7 | 10.7 | 9.3 | 14.3 | 4.8 | 1.2 | 8.3 | | | |
| 石垣市 | 100.0 | 75.6 | 65.7 | 11.0 | 4.7 | 18.6 | 6.8 | △0.3 | 12.1 | | | |
| 浦添市 | 100.0 | 76.3 | 64.7 | 10.6 | 6.6 | 18.1 | 7.2 | 3.5 | 7.4 | | | |
| 名護市 | 100.0 | 77.6 | 66.7 | 10.9 | 7.3 | 15.0 | 6.1 | 0.3 | 8.7 | | | |
| 糸満市 | 100.0 | 79.8 | 68.7 | 11.1 | 5.3 | 14.9 | 4.8 | 0.4 | 9.7 | | | |
| 沖繩市 | 100.0 | 74.4 | 63.9 | 10.5 | 11.7 | 13.9 | 4.3 | 0.3 | 9.3 | | | |
| 豊見城市 | 100.0 | 81.0 | 69.6 | 11.4 | 5.3 | 13.7 | 5.2 | 0.5 | 8.0 | | | |
| うるま市 | 100.0 | 77.4 | 66.5 | 10.9 | 7.2 | 15.4 | 5.1 | △0.9 | 11.3 | | | |
| 宮古島市 | 100.0 | 78.4 | 67.2 | 11.3 | 4.9 | 16.6 | 6.3 | △0.3 | 10.6 | | | |
| 南城市 | 100.0 | 80.0 | 68.7 | 11.3 | 5.3 | 14.7 | 3.2 | 0.2 | 11.2 | | | |
| 国頭村 | 100.0 | 75.0 | 64.3 | 10.8 | 7.5 | 17.5 | 4.6 | △0.2 | 13.1 | | | |
| 大宜味村 | 100.0 | 70.7 | 60.9 | 9.8 | 5.4 | 23.9 | 6.1 | △0.3 | 18.1 | | | |
| 東 村 | 100.0 | 74.2 | 63.7 | 10.5 | 5.1 | 20.7 | 4.6 | 1.0 | 15.1 | | | |
| 今帰仁村 | 100.0 | 77.0 | 66.3 | 10.7 | 5.0 | 18.0 | 3.6 | 0.1 | 14.3 | | | |
| 本部町 | 100.0 | 75.5 | 65.3 | 10.3 | 4.7 | 19.7 | 6.0 | 0.5 | 13.2 | | | |
| 恩納村 | 100.0 | 69.0 | 59.2 | 9.8 | 13.4 | 17.6 | 6.6 | △0.0 | 11.0 | | | |
| 宜野座村 | 100.0 | 70.8 | 60.7 | 10.1 | 16.0 | 13.2 | 3.1 | 1.1 | 9.1 | | | |
| 金武町 | 100.0 | 59.6 | 58.1 | 9.5 | 19.8 | 12.6 | 3.6 | △0.1 | 9.1 | | | |
| 伊江村 | 100.0 | 67.6 | 51.3 | 8.4 | 23.5 | 16.9 | 3.8 | △3.6 | 16.7 | | | |
| 読谷村 | 100.0 | 73.1 | 62.6 | 10.4 | 12.6 | 14.4 | 2.7 | 0.1 | 11.5 | | | |
| 嘉手納町 | 100.0 | 52.6 | 44.8 | 7.8 | 38.2 | 9.2 | 3.2 | △0.0 | 6.0 | | | |
| 北谷町 | 100.0 | 62.4 | 53.6 | 8.9 | 20.5 | 17.1 | 6.3 | 1.1 | 9.7 | | | |
| 北中城村 | 100.0 | 71.6 | 61.5 | 10.1 | 11.1 | 17.3 | 6.5 | 0.3 | 10.5 | | | |
| 中城村 | 100.0 | 82.3 | 70.8 | 11.5 | 4.8 | 12.9 | 3.6 | 0.4 | 8.9 | | | |
| 西原町 | 100.0 | 90.5 | 77.8 | 12.7 | 5.7 | 3.9 | 6.1 | △11.6 | 9.3 | | | |
| 与那原町 | 100.0 | 81.7 | 70.4 | 11.4 | 5.1 | 13.1 | 4.4 | △0.0 | 8.8 | | | |
| 南風原町 | 100.0 | 86.5 | 74.3 | 12.1 | 5.1 | 8.4 | 4.4 | △3.9 | 7.9 | | | |
| 渡嘉敷村 | 100.0 | 88.1 | 75.1 | 13.0 | 6.6 | 5.3 | 5.1 | △8.2 | 8.4 | | | |
| 座間味村 | 100.0 | 76.6 | 65.8 | 10.8 | 5.5 | 17.9 | 3.4 | 1.6 | 13.0 | | | |
| 粟国村 | 100.0 | 75.8 | 65.4 | 10.4 | 5.3 | 18.9 | 3.6 | 6.2 | 9.1 | | | |
| 渡名喜村 | 100.0 | 80.3 | 68.8 | 11.5 | 5.3 | 14.4 | 3.7 | 5.7 | 5.0 | | | |
| 南大東村 | 100.0 | 78.4 | 67.3 | 11.1 | 5.3 | 16.3 | 4.6 | 1.4 | 10.3 | | | |
| 北大東村 | 100.0 | 84.0 | 72.3 | 11.7 | 5.8 | 10.2 | 4.8 | △0.0 | 5.4 | | | |
| 伊平屋村 | 100.0 | 83.7 | 71.8 | 11.9 | 6.3 | 10.0 | 3.1 | △1.7 | 8.6 | | | |
| 伊是名村 | 100.0 | 78.2 | 67.2 | 10.9 | 4.9 | 16.9 | 5.0 | 0.9 | 11.0 | | | |
| 久米島町 | 100.0 | 76.9 | 65.4 | 11.5 | 4.8 | 18.3 | 5.2 | 0.2 | 12.9 | | | |
| 八重瀬町 | 100.0 | 80.5 | 69.1 | 11.4 | 5.2 | 14.3 | 3.7 | 0.7 | 9.9 | | | |
| 多良間村 | 100.0 | 71.6 | 61.8 | 9.9 | 5.5 | 22.9 | 4.8 | 3.8 | 14.3 | | | |
| 竹富町 | 100.0 | 73.6 | 63.3 | 10.4 | 5.2 | 21.2 | 5.8 | △0.1 | 15.5 | | | |
| 与那国町 | 100.0 | 83.9 | 70.7 | 13.2 | 5.3 | 10.8 | 4.4 | △0.1 | 6.5 | | | |
| (再掲) | | | | | | | | | | | | |
| 北 部 | 100.0 | 74.4 | 64.0 | 10.4 | 9.7 | 15.9 | 5.4 | 0.1 | 10.4 | | | |
| 中 部 | 100.0 | 75.0 | 64.4 | 10.6 | 10.4 | 14.6 | 5.2 | 0.3 | 9.1 | | | |
| 南 部 | 100.0 | 81.3 | 69.9 | 11.4 | 5.2 | 13.4 | 4.4 | △0.2 | 9.2 | | | |
| 那 覇 | 100.0 | 76.5 | 65.6 | 11.0 | 7.0 | 16.4 | 8.6 | 0.1 | 7.8 | | | |
| 宮 古 | 100.0 | 78.3 | 67.1 | 11.2 | 5.0 | 16.7 | 6.3 | △0.3 | 10.7 | | | |
| 八重山 | 100.0 | 76.8 | 65.7 | 11.0 | 4.8 | 18.4 | 6.6 | △0.2 | 12.1 | | | |

4. 市町村民所得の分配

(令和2年度)

| | 市町村民所得 | | | | 対前年度増加率 (%) | | | | |
|------|--------|-------|---------|-------|-------------|-------|--------|-----------|-------|
| | 雇用者報酬 | 賃金・俸給 | 雇主の社会負担 | 財産所得 | 企業所得 | 民間企業 | 公的企業 | 個人企業 | |
| 県 計 | △6.3 | 0.0 | 0.2 | △1.2 | 2.3 | △31.5 | △51.3 | △76.2 | △3.8 |
| 那覇市 | △9.2 | △0.9 | △0.7 | △1.8 | 2.3 | △37.0 | △52.2 | △58.4 | △1.7 |
| 宜野湾市 | △3.9 | △0.5 | △0.3 | △1.8 | 2.7 | △21.5 | △51.1 | 1,967.5 | 0.3 |
| 石垣市 | △11.0 | △3.6 | △3.3 | △5.2 | △2.2 | △33.5 | △143.0 | △10.0 | △10.0 |
| 浦添市 | △5.9 | △0.4 | △0.2 | △1.3 | 2.5 | △25.3 | △48.9 | 33.3 | △0.9 |
| 名護市 | △6.8 | 0.3 | 0.5 | △1.0 | 0.7 | △33.5 | △52.3 | △62.2 | △5.0 |
| 糸満市 | △5.4 | 0.5 | 0.7 | △0.8 | 2.0 | △29.6 | △55.0 | 50.7 | △5.7 |
| 沖繩市 | △2.9 | 1.5 | 1.7 | 0.1 | 3.1 | △24.2 | △50.0 | 0.0 | △1.4 |
| 豊見城市 | △4.8 | 0.1 | 0.3 | △1.0 | 1.8 | △27.6 | △49.3 | 66.7 | △4.6 |
| うるま市 | △5.3 | 0.4 | 0.6 | △0.9 | 1.9 | △28.1 | △47.4 | △430.5 | △2.1 |
| 宮古島市 | △5.7 | 3.2 | 3.4 | 1.7 | 0.0 | △33.8 | △50.1 | △165.2 | △10.5 |
| 南城市 | △3.4 | 0.3 | 0.5 | △0.6 | 1.2 | △20.5 | △51.3 | 103.7 | △4.9 |
| 国頭村 | △5.5 | 1.2 | 1.7 | △1.6 | 0.4 | △27.8 | △44.1 | 29.2 | △19.5 |
| 大宜味村 | △3.4 | 6.5 | 7.5 | 1.1 | 2.0 | △25.0 | △43.2 | 51.6 | △16.8 |
| 東 村 | △6.5 | 1.7 | 2.8 | △4.3 | △5.4 | △27.7 | △52.6 | 153.8 | △18.4 |
| 今帰仁村 | △4.3 | 1.9 | 2.4 | △0.8 | 2.2 | △25.1 | △54.0 | 314.3 | △12.1 |
| 本部町 | △7.3 | △0.3 | △0.0 | △2.2 | △0.3 | △27.9 | △50.5 | 19.4 | △10.6 |
| 恩納村 | △11.7 | △5.5 | △5.3 | △6.8 | 4.4 | △35.8 | △55.8 | △102.1 | △7.7 |
| 宜野座村 | 3.0 | 6.9 | 7.8 | 2.0 | 3.6 | △14.4 | △44.2 | 147.8 | △4.8 |
| 宜野座村 | 3.0 | 6.9 | 7.8 | 2.0 | 3.6 | △14.4 | △44.2 | 147.8 | △4.8 |
| 伊武町 | △0.9 | 3.6 | 4.0 | 1.1 | 3.3 | △23.4 | △45.0 | △147.1 | △5.5 |
| 伊江村 | △7.6 | 0.8 | 1.5 | △3.0 | 0.9 | △34.7 | △42.0 | △91.3 | △21.2 |
| 読谷村 | △3.5 | △1.0 | △0.9 | △1.7 | 2.9 | △18.4 | △52.5 | △36.8 | △1.7 |
| 嘉手納町 | △1.7 | 1.7 | 1.9 | 0.2 | 2.9 | △28.3 | △51.5 | △175.0 | △3.1 |
| 北谷町 | △6.3 | △1.2 | △1.0 | △2.4 | 1.5 | △27.1 | △52.2 | 155.5 | △1.8 |
| 北中城村 | △5.7 | 1.0 | 1.2 | △0.3 | 3.4 | △29.0 | △55.2 | 325.0 | 7.9 |
| 中城村 | △1.9 | 1.6 | 1.7 | 0.7 | 4.6 | △20.8 | △48.8 | 4.3 | 0.1 |
| 西原町 | △12.5 | 0.2 | 0.3 | △0.7 | 2.4 | △79.1 | △51.5 | △213.7 | △1.9 |
| 与那原町 | △3.4 | 1.5 | 1.7 | △0.1 | 3.8 | △27.2 | △49.7 | △136.5 | △4.3 |
| 南風原町 | △7.2 | 1.5 | 1.7 | 0.2 | 3.8 | △52.3 | △53.7 | △11,600.0 | △3.1 |
| 渡嘉敷村 | △17.8 | △6.2 | △5.4 | △10.6 | △4.1 | △74.6 | △49.4 | △596.6 | △7.5 |
| 座間味村 | △5.0 | 4.6 | 5.7 | △1.6 | 0.8 | △32.5 | △57.4 | △41.9 | △18.6 |
| 粟国村 | 6.5 | 7.0 | 8.8 | △3.4 | 7.4 | 4.3 | △53.9 | 1,616.7 | △9.0 |
| 渡名喜村 | △3.3 | △1.5 | △1.0 | △4.1 | △1.5 | △12.7 | △57.4 | 268.4 | △19.5 |
| 南大東村 | △9.8 | △2.8 | △2.7 | △3.6 | △2.2 | △34.2 | △56.4 | 118.5 | △24.0 |
| 北大東村 | △8.5 | △2.8 | △2.3 | △6.1 | △1.3 | △39.7 | △45.8 | △150.0 | △31.7 |
| 伊平屋村 | △5.8 | 0.9 | 1.6 | △3.3 | 4.3 | △41.8 | △60.2 | △1,075.0 | △9.0 |
| 伊是名村 | △8.2 | 1.6 | 2.4 | △2.5 | △0.6 | △37.6 | △63.1 | △33.3 | △9.4 |
| 久米島町 | △12.0 | △5.3 | △5.3 | △5.4 | △6.2 | △32.9 | △51.6 | △62.3 | △19.4 |
| 八重瀬町 | △2.5 | 2.0 | 2.2 | 0.4 | 3.2 | △23.0 | △52.0 | 67.1 | △5.6 |
| 多良間村 | △6.9 | △0.2 | 1.1 | △7.5 | 0.0 | △24.2 | △54.0 | 347.4 | △24.3 |
| 竹富町 | △10.6 | △2.8 | △2.3 | △6.1 | △4.3 | △30.8 | △51.6 | △144.4 | △16.2 |
| 与那国町 | △13.3 | △9.6 | △9.3 | △11.1 | △7.7 | △35.8 | △51.2 | △142.9 | △16.1 |
| (再掲) | | | | | | | | | |
| 北 部 | △6.1 | 0.6 | 0.9 | △1.4 | 2.0 | △30.8 | △51.7 | △73.1 | △9.0 |
| 中 部 | △4.8 | 0.2 | 0.4 | △0.9 | 2.6 | △27.4 | △50.0 | △42.8 | △1.0 |
| 南 部 | △5.0 | 0.6 | 0.8 | 0.8 | 2.1 | △30.4 | △52.0 | △189.1 | △5.9 |
| 那 覇 | △9.2 | △0.9 | △0.7 | △1.8 | 2.3 | △37.0 | △52.2 | △58.4 | △1.7 |
| 宮 古 | △5.8 | 3.1 | 3.4 | 1.6 | 0.0 | △33.6 | △50.2 | △149.4 | △10.9 |
| 八重山 | △11.1 | △3.9 | △3.6 | △5.6 | △2.7 | △33.3 | △51.2 | △143.0 | △10.9 |

増加率 (%)

| | 市町村民所得 | | | | 企業所得 | | | |
|------|--------|-------|---------|------|------|-------|------|------|
| | 雇用者報酬 | 賃金・俸給 | 雇主の社会負担 | 財産所得 | 民間企業 | 公的企業 | 個人企業 | |
| 県 計 | △6.3 | 0.0 | 0.1 | △0.1 | 0.2 | △6.5 | △5.9 | △0.3 |
| 那覇市 | △9.2 | △0.6 | △0.4 | △0.2 | 0.1 | △8.7 | △8.5 | △0.1 |
| 宜野湾市 | △3.9 | △0.4 | △0.2 | △0.2 | 0.2 | △3.8 | △4.9 | 1.1 |
| 石垣市 | △11.0 | △2.5 | △2.0 | △0.5 | △0.1 | △8.4 | △6.4 | △0.8 |
| 浦添市 | △5.9 | △0.3 | △0.1 | △0.1 | 0.2 | △5.8 | △6.5 | 0.8 |
| 名護市 | △6.8 | 0.2 | 0.3 | △0.1 | 0.1 | △7.1 | △6.2 | △0.4 |
| 糸満市 | △5.4 | 0.4 | 0.5 | △0.1 | 0.1 | △5.9 | △5.5 | 0.1 |
| 沖繩市 | △2.9 | 1.1 | 1.1 | 0.0 | 0.3 | △4.3 | △4.2 | 0.0 |
| 豊見城市 | △4.8 | 0.1 | 0.2 | △0.1 | 0.1 | △5.0 | △4.8 | 0.2 |
| うるま市 | △5.3 | 0.3 | 0.4 | △0.1 | 0.1 | △5.7 | △4.3 | △1.2 |
| 宮古島市 | △5.7 | 2.3 | 2.1 | 0.2 | 0.0 | △8.0 | △6.0 | △0.8 |
| 南城市 | △3.4 | 0.2 | 0.3 | △0.1 | 0.1 | △3.7 | △3.2 | 0.2 |
| 国頭村 | △5.5 | 0.8 | 1.0 | △0.2 | 0.0 | △6.3 | △3.4 | 0.1 |
| 大宜味村 | △3.4 | 4.2 | 4.1 | 0.1 | 0.1 | △7.7 | △4.4 | 0.3 |
| 東 村 | △6.5 | 1.2 | 1.6 | △0.4 | △0.3 | △7.4 | △4.8 | 0.6 |
| 今帰仁村 | △4.3 | 1.4 | 1.5 | △0.1 | 0.1 | △5.8 | △4.0 | 0.1 |
| 本部町 | △7.3 | △0.2 | △0.0 | △0.2 | △0.0 | △7.1 | △5.7 | 0.1 |
| 恩納村 | △11.7 | △3.5 | △2.9 | △0.6 | 0.5 | △8.7 | △7.4 | △0.5 |
| 宜野座村 | 3.0 | 4.7 | 4.5 | 0.2 | 0.6 | △2.3 | △2.5 | 0.7 |
| 宜野座村 | 3.0 | 4.7 | 4.5 | 0.2 | 0.6 | △2.3 | △2.5 | 0.7 |
| 伊武町 | △0.9 | 2.3 | 2.2 | 0.1 | 0.6 | △3.8 | △2.9 | △0.4 |
| 伊江村 | △7.6 | 0.5 | 0.7 | △0.2 | 0.2 | △8.3 | △2.5 | △1.6 |
| 読谷村 | △3.5 | △0.7 | △0.5 | △0.2 | 0.3 | △3.1 | △2.8 | △0.1 |
| 嘉手納町 | △1.7 | 0.8 | 0.8 | 0.0 | 1.1 | △3.6 | △3.4 | △0.0 |
| 北谷町 | △6.3 | △0.7 | △0.5 | △0.2 | 0.3 | △5.9 | △6.4 | 0.7 |
| 北中城村 | △5.7 | 0.7 | 0.7 | △0.0 | 0.3 | △6.7 | △7.6 | 0.2 |
| 中城村 | △1.9 | 1.2 | 1.2 | 0.1 | 0.2 | △3.3 | △3.3 | 0.0 |
| 西原町 | △12.5 | 0.1 | 0.2 | △0.1 | 0.1 | △12.7 | △5.7 | △0.2 |
| 与那原町 | △3.4 | 1.2 | 1.2 | △0.0 | 0.2 | △4.7 | △4.2 | △0.4 |
| 南風原町 | △7.2 | 1.2 | 1.2 | 0.0 | 0.2 | △8.6 | △4.7 | △3.6 |
| 渡嘉敷村 | △17.8 | △4.8 | △3.5 | △1.3 | △0.2 | △12.8 | △4.1 | △8.1 |
| 座間味村 | △5.0 | 3.2 | 3.4 | △0.2 | 0.0 | △8.2 | △4.3 | △1.1 |
| 粟国村 | 6.5 | 5.3 | 5.7 | △0.4 | 0.4 | 0.8 | △4.4 | 6.2 |
| 渡名喜村 | △3.3 | △1.2 | △0.7 | △0.5 | △0.1 | △2.0 | △4.8 | 4.0 |
| 南大東村 | △9.8 | △2.1 | △1.7 | △0.4 | △0.1 | △7.7 | △5.4 | 0.7 |
| 北大東村 | △8.5 | △2.3 | △1.6 | △0.7 | △0.1 | △6.1 | △3.7 | △0.1 |
| 伊平屋村 | △5.8 | 0.7 | 1.0 | △0.4 | 0.2 | △6.8 | △4.4 | △1.5 |
| 伊是名村 | △8.2 | 1.2 | 1.4 | △0.3 | △0.0 | △9.4 | △7.9 | △0.4 |
| 久米島町 | △12.0 | △3.8 | △3.2 | △0.6 | △0.3 | △7.9 | △4.9 | △2.7 |
| 八重瀬町 | △2.5 | 1.5 | 1.5 | 0.0 | 0.2 | △4.2 | △3.9 | 0.3 |
| 多良間村 | △6.9 | △0.1 | 0.6 | △0.7 | 0.0 | △6.8 | △5.2 | 2.7 |
| 竹富町 | △10.6 | △1.9 | △1.3 | △0.6 | △0.2 | △8.4 | △5.5 | △0.3 |
| 与那国町 | △13.3 | △7.7 | △6.3 | △1.4 | △0.4 | △5.2 | △4.0 | △2.1 |
| (再掲) | | | | | | | | |
| 北 部 | △6.1 | 0.4 | 0.6 | △0.1 | 0.2 | △6.7 | △5.4 | △0.3 |
| 中 部 | △4.8 | 0.2 | 0.3 | △0.1 | 0.3 | △5.3 | △5.0 | △0.2 |
| 南 部 | △5.0 | 0.5 | 0.5 | △0.1 | 0.1 | △5.6 | △4.6 | △0.5 |
| 那 覇 | △9.2 | △0.6 | △0.4 | △0.2 | 0.1 | △8.7 | △8.5 | △0.1 |
| 宮 古 | △5.8 | 2.2 | 2.1 | 0.2 | 0.0 | △8.0 | △6.0 | △0.8 |
| 八重山 | △11.1 | △2.8 | △2.2 | △0.6 | △0.1 | △8.2 | △6.2 | △0.7 |

4. 市町村民所得の分配
(令和3年度)

(単位:百万円)

| | 市町村民所得 | | | | 企業所得 | | | | | |
|------|-----------|-----------|-----------|---------|---------|---------|---------|--------|---------|---------|
| | 雇用者報酬 | | 雇主の社会負担 | | 財産所得 | | 民間企業 | | 個人企業 | |
| | 賃金・俸給 | 雇主の社会負担 | 賃金・俸給 | 雇主の社会負担 | 財産所得 | 民間企業 | 公的企業 | 個人企業 | 民間企業 | 個人企業 |
| 県 計 | 3,315,446 | 2,596,843 | 2,234,190 | 362,653 | 263,522 | 455,081 | 116,833 | 7,911 | 330,337 | 330,337 |
| 那覇市 | 818,940 | 644,960 | 553,844 | 91,116 | 56,442 | 117,538 | 41,914 | 3,754 | 71,870 | 71,870 |
| 宜野湾市 | 216,786 | 169,430 | 146,045 | 23,385 | 19,592 | 27,764 | 6,128 | 1,768 | 19,868 | 19,868 |
| 石垣市 | 98,168 | 76,439 | 65,642 | 10,797 | 4,522 | 17,207 | 3,954 | △199 | 13,452 | 13,452 |
| 浦添市 | 279,401 | 219,280 | 188,925 | 30,355 | 18,301 | 41,829 | 11,636 | 6,894 | 23,290 | 23,290 |
| 名護市 | 131,933 | 104,685 | 90,176 | 14,509 | 9,423 | 17,825 | 4,519 | △183 | 13,489 | 13,489 |
| 糸満市 | 223,352 | 100,392 | 86,641 | 13,751 | 6,323 | 16,667 | 3,566 | 405 | 12,666 | 12,666 |
| 豊見城市 | 290,825 | 219,044 | 188,492 | 30,552 | 32,901 | 38,880 | 7,315 | 688 | 30,897 | 30,897 |
| 沖縄市 | 147,183 | 122,221 | 105,354 | 16,867 | 7,563 | 17,399 | 4,639 | 458 | 12,302 | 12,302 |
| うるま市 | 219,766 | 173,309 | 149,265 | 24,044 | 15,293 | 31,164 | 6,585 | △1,349 | 25,928 | 25,928 |
| 宮古島市 | 118,684 | 94,660 | 81,158 | 13,502 | 5,704 | 18,320 | 4,438 | △284 | 14,146 | 14,146 |
| 南城市 | 92,407 | 75,419 | 64,900 | 10,519 | 4,730 | 12,258 | 1,685 | 153 | 10,420 | 10,420 |
| 国頭村 | 9,799 | 7,325 | 6,276 | 1,049 | 715 | 1,759 | 247 | △12 | 1,524 | 1,524 |
| 大宜味村 | 5,886 | 4,259 | 3,683 | 576 | 314 | 1,313 | 187 | △24 | 1,150 | 1,150 |
| 東 村 | 3,461 | 2,607 | 2,240 | 367 | 178 | 676 | 99 | 26 | 551 | 551 |
| 今帰仁村 | 15,589 | 12,102 | 10,462 | 1,640 | 750 | 2,737 | 323 | 3 | 2,411 | 2,411 |
| 本部町 | 25,418 | 19,501 | 16,901 | 2,600 | 1,185 | 4,732 | 909 | 78 | 3,745 | 3,745 |
| 恩納村 | 26,442 | 18,625 | 16,012 | 2,613 | 3,511 | 4,306 | 1,107 | 57 | 3,142 | 3,142 |
| 宜野座村 | 16,108 | 11,679 | 10,027 | 1,652 | 2,455 | 1,974 | 359 | 63 | 1,552 | 1,552 |
| 金武町 | 27,879 | 18,869 | 16,233 | 2,636 | 5,212 | 3,798 | 548 | 455 | 2,795 | 2,795 |
| 伊弉村 | 9,216 | 5,269 | 4,540 | 729 | 1,974 | 1,973 | 216 | 141 | 1,616 | 1,616 |
| 読谷村 | 86,636 | 64,147 | 56,057 | 9,090 | 10,550 | 11,939 | 1,498 | 166 | 10,275 | 10,275 |
| 嘉手納町 | 43,905 | 23,720 | 20,214 | 3,506 | 16,433 | 3,752 | 727 | 8 | 3,017 | 3,017 |
| 北谷町 | 76,231 | 49,360 | 42,407 | 6,953 | 15,477 | 11,394 | 2,919 | 331 | 8,144 | 8,144 |
| 北中城村 | 42,599 | 31,757 | 27,317 | 4,440 | 6,444 | 6,198 | 1,440 | 68 | 4,690 | 4,690 |
| 中城村 | 53,434 | 44,854 | 38,706 | 6,148 | 2,489 | 6,091 | 1,087 | 100 | 4,904 | 4,904 |
| 西原町 | 77,560 | 68,155 | 58,793 | 9,362 | 4,002 | 5,403 | 2,524 | △4,027 | 6,906 | 6,906 |
| 与那原町 | 42,350 | 35,111 | 30,309 | 4,802 | 2,107 | 5,132 | 1,070 | 55 | 4,007 | 4,007 |
| 南風原町 | 94,476 | 81,624 | 70,360 | 11,264 | 4,600 | 8,252 | 2,474 | △1,981 | 7,759 | 7,759 |
| 渡嘉敷村 | 1,952 | 1,515 | 1,289 | 226 | 116 | 321 | 56 | 59 | 206 | 206 |
| 座間味村 | 2,233 | 1,756 | 1,513 | 243 | 122 | 355 | 53 | △61 | 363 | 363 |
| 粟国村 | 1,589 | 1,370 | 1,183 | 187 | 90 | 129 | 35 | △91 | 185 | 185 |
| 渡名喜村 | 1,186 | 999 | 858 | 141 | 64 | 123 | 29 | 18 | 76 | 76 |
| 南大東村 | 4,341 | 3,526 | 3,038 | 488 | 221 | 594 | 112 | 11 | 471 | 471 |
| 北大東村 | 2,656 | 2,263 | 1,952 | 311 | 154 | 239 | 60 | 2 | 177 | 177 |
| 伊平屋村 | 2,806 | 2,403 | 2,069 | 334 | 174 | 229 | 55 | △87 | 261 | 261 |
| 伊是名村 | 3,217 | 2,566 | 2,214 | 352 | 155 | 496 | 80 | 31 | 385 | 385 |
| 久米島町 | 14,493 | 11,276 | 9,615 | 1,661 | 677 | 2,540 | 404 | 26 | 2,110 | 2,110 |
| 八重瀬町 | 69,140 | 57,093 | 49,142 | 7,951 | 3,464 | 8,583 | 1,322 | 346 | 6,915 | 6,915 |
| 多良間村 | 2,353 | 1,669 | 1,440 | 229 | 128 | 556 | 64 | 59 | 433 | 433 |
| 竹富町 | 9,147 | 6,625 | 5,710 | 915 | 465 | 2,057 | 312 | △12 | 1,757 | 1,757 |
| 与那国町 | 5,899 | 4,979 | 4,188 | 791 | 302 | 618 | 138 | △2 | 482 | 482 |
| (再掲) | | | | | | | | | | |
| 北 部 | 277,754 | 209,890 | 180,833 | 29,057 | 26,046 | 41,818 | 8,649 | 548 | 32,621 | 32,621 |
| 中 部 | 1,387,143 | 1,063,056 | 915,221 | 147,835 | 139,682 | 184,405 | 41,859 | 4,627 | 137,919 | 137,919 |
| 南 部 | 597,358 | 494,565 | 426,154 | 68,411 | 30,231 | 72,562 | 15,505 | △600 | 57,657 | 57,657 |
| 那 覇 | 818,940 | 644,960 | 553,844 | 91,116 | 56,442 | 117,538 | 41,914 | 3,754 | 71,870 | 71,870 |
| 宮 古 | 121,037 | 96,329 | 82,598 | 13,731 | 5,832 | 18,876 | 4,502 | △205 | 14,579 | 14,579 |
| 八重山 | 113,214 | 88,043 | 75,540 | 12,503 | 5,289 | 19,882 | 4,404 | △213 | 15,691 | 15,691 |

| | 市町村民所得 | | | | 企業所得 | | | | | |
|------|--------|---------|---------|---------|------|------|------|------|------|------|
| | 雇用者報酬 | | 雇主の社会負担 | | 財産所得 | | 民間企業 | | 個人企業 | |
| | 賃金・俸給 | 雇主の社会負担 | 賃金・俸給 | 雇主の社会負担 | 財産所得 | 民間企業 | 公的企業 | 個人企業 | 民間企業 | 個人企業 |
| 県 計 | 100.0 | 78.3 | 67.4 | 10.9 | 7.9 | 13.7 | 3.5 | 0.2 | 10.0 | 10.0 |
| 那覇市 | 100.0 | 78.8 | 67.6 | 11.1 | 6.9 | 14.4 | 5.1 | 0.5 | 8.8 | 8.8 |
| 宜野湾市 | 100.0 | 78.2 | 67.4 | 10.8 | 9.0 | 12.8 | 2.8 | 0.8 | 9.2 | 9.2 |
| 石垣市 | 100.0 | 77.9 | 66.9 | 11.0 | 4.6 | 17.5 | 4.0 | △0.2 | 13.7 | 13.7 |
| 浦添市 | 100.0 | 78.5 | 67.6 | 10.9 | 6.6 | 15.0 | 4.2 | 2.5 | 8.3 | 8.3 |
| 名護市 | 100.0 | 79.3 | 68.3 | 11.0 | 7.1 | 13.5 | 3.4 | △0.1 | 10.2 | 10.2 |
| 糸満市 | 100.0 | 81.4 | 70.2 | 11.1 | 5.1 | 13.5 | 2.9 | 0.3 | 10.3 | 10.3 |
| 豊見城市 | 100.0 | 75.3 | 64.8 | 10.5 | 11.3 | 13.4 | 2.5 | 0.2 | 10.6 | 10.6 |
| 沖縄市 | 100.0 | 83.0 | 71.6 | 11.5 | 5.1 | 11.8 | 3.2 | 0.3 | 8.4 | 8.4 |
| うるま市 | 100.0 | 78.9 | 67.9 | 10.9 | 7.0 | 14.2 | 3.0 | △0.6 | 11.8 | 11.8 |
| 宮古島市 | 100.0 | 79.8 | 68.4 | 11.4 | 4.8 | 15.4 | 3.7 | △0.2 | 11.9 | 11.9 |
| 南城市 | 100.0 | 81.6 | 70.2 | 11.4 | 5.1 | 13.3 | 1.8 | 0.2 | 11.3 | 11.3 |
| 国頭村 | 100.0 | 74.8 | 64.0 | 10.7 | 7.3 | 18.0 | 2.5 | △0.1 | 15.6 | 15.6 |
| 大宜味村 | 100.0 | 72.4 | 62.6 | 9.8 | 5.3 | 22.3 | 3.2 | △0.4 | 19.5 | 19.5 |
| 東 村 | 100.0 | 75.3 | 64.7 | 10.6 | 5.1 | 19.5 | 2.9 | 0.8 | 15.9 | 15.9 |
| 今帰仁村 | 100.0 | 77.6 | 67.1 | 10.5 | 4.8 | 17.6 | 2.1 | 0.0 | 15.5 | 15.5 |
| 本部町 | 100.0 | 76.7 | 66.5 | 10.2 | 4.7 | 18.6 | 3.6 | 0.3 | 14.7 | 14.7 |
| 恩納村 | 100.0 | 70.4 | 60.6 | 9.9 | 13.3 | 16.3 | 4.2 | 0.2 | 11.9 | 11.9 |
| 宜野座村 | 100.0 | 72.5 | 62.2 | 10.3 | 15.2 | 12.3 | 2.2 | 0.4 | 9.6 | 9.6 |
| 金武町 | 100.0 | 67.7 | 58.2 | 9.5 | 18.7 | 13.6 | 2.0 | 1.6 | 10.0 | 10.0 |
| 伊弉村 | 100.0 | 57.2 | 49.3 | 7.9 | 21.4 | 21.4 | 2.3 | 1.5 | 17.5 | 17.5 |
| 読谷村 | 100.0 | 74.0 | 63.5 | 10.5 | 12.2 | 13.8 | 1.7 | 0.2 | 11.9 | 11.9 |
| 嘉手納町 | 100.0 | 54.0 | 46.0 | 8.0 | 37.4 | 8.5 | 1.7 | 0.0 | 6.9 | 6.9 |
| 北谷町 | 100.0 | 64.8 | 56.6 | 9.1 | 20.3 | 14.9 | 3.8 | 0.4 | 10.7 | 10.7 |
| 北中城村 | 100.0 | 74.5 | 64.1 | 10.4 | 10.9 | 14.5 | 3.4 | 0.2 | 11.0 | 11.0 |
| 中城村 | 100.0 | 83.9 | 72.4 | 11.5 | 4.7 | 11.4 | 2.0 | 0.2 | 9.2 | 9.2 |
| 西原町 | 100.0 | 87.9 | 75.8 | 12.1 | 5.2 | 7.0 | 3.3 | △5.2 | 8.9 | 8.9 |
| 与那原町 | 100.0 | 82.9 | 71.6 | 11.3 | 5.0 | 12.1 | 2.5 | 0.1 | 9.5 | 9.5 |
| 南風原町 | 100.0 | 86.4 | 74.5 | 11.9 | 4.9 | 8.7 | 2.6 | △2.1 | 8.2 | 8.2 |
| 渡嘉敷村 | 100.0 | 77.6 | 66.0 | 11.6 | 5.9 | 16.4 | 2.9 | 3.0 | 10.6 | 10.6 |
| 座間味村 | 100.0 | 78.6 | 67.8 | 10.9 | 5.5 | 15.9 | 2.4 | △2.7 | 16.3 | 16.3 |
| 粟国村 | 100.0 | 86.2 | 74.4 | 11.8 | 5.7 | 8.1 | 2.2 | △5.7 | 11.6 | 11.6 |
| 渡名喜村 | 100.0 | 84.2 | 72.3 | 11.9 | 5.4 | 10.4 | 2.4 | 1.5 | 6.4 | 6.4 |
| 南大東村 | 100.0 | 81.2 | 70.0 | 11.2 | 5.1 | 13.7 | 2.6 | 0.3 | 10.9 | 10.9 |
| 北大東村 | 100.0 | 85.2 | 73.5 | 11.7 | 5.8 | 9.0 | 2.3 | 0.1 | 6.7 | 6.7 |
| 伊平屋村 | 100.0 | 85.6 | 73.7 | 11.9 | 6.2 | 8.2 | 2.0 | △3.1 | 9.3 | 9.3 |
| 伊是名村 | 100.0 | 79.8 | 68.8 | 10.9 | 4.8 | 15.4 | 2.5 | 1.0 | 12.0 | 12.0 |
| 久米島町 | 100.0 | 77.8 | 66.3 | 11.5 | 4.7 | 17.5 | 2.8 | 0.2 | 14.6 | 14.6 |
| 八重瀬町 | 100.0 | 82.6 | 71.1 | 11.5 | 5.0 | 12.4 | 1.9 | 0.5 | 10.0 | 10.0 |
| 多良間村 | 100.0 | 70.9 | 61.2 | 9.7 | 5.4 | 23.6 | 2.7 | 2.5 | 18.4 | 18.4 |
| 竹富町 | 100.0 | 72.4 | 62.4 | 10.0 | 5.1 | 22.5 | 3.4 | △0.1 | 19.2 | 19.2 |
| 与那国町 | 100.0 | 84.4 | 71.0 | 13.4 | 5.1 | 10.5 | 2.3 | △0.0 | 8.2 | 8.2 |
| (再掲) | | | | | | | | | | |
| 北 部 | 100.0 | 75.6 | 65.1 | 10.5 | 9.4 | 15.1 | 3.1 | 0.2 | 11.7 | 11.7 |
| 中 部 | 100.0 | 76.6 | 66.0 | 10.7 | 10.1 | 13.3 | 3.0 | 0.3 | 9.9 | 9.9 |
| 南 部 | 100.0 | 82.8 | 71.3 | 11.5 | 5.1 | 12.1 | 2.6 | △0.1 | 9.7 | 9.7 |
| 那 覇 | 100.0 | 78.8 | 67.6 | 11.1 | 6.9 | 14.4 | 5.1 | 0.5 | 8.8 | 8.8 |
| 宮 古 | 100.0 | 79.6 | 68.2 | 11.3 | 4.8 | 15.6 | 3.7 | △0.2 | 12.0 | 12.0 |
| 八重山 | 100.0 | 77.8 | 66.7 | 11.0 | 4.7 | 17.6 | 3.9 | △0.2 | 13.9 | 13.9 |

4. 市町村民所得の分配

(令和3年度) 対前年度増加率 (%)

| | 市町村民所得 | | | 企業所得 | | | 個人企業 | | |
|------|--------|-------|---------|------|------|-------|-------|---------|------|
| | 雇用者報酬 | 賃金・俸給 | 雇主の社会負担 | 財産所得 | 民間企業 | 公的企業 | 個人企業 | | |
| 県計 | 3.7 | 6.0 | 6.2 | 4.5 | 0.8 | △6.2 | △39.2 | 178.1 | 13.8 |
| 那覇市 | 3.4 | 6.4 | 6.6 | 4.9 | 1.2 | △9.6 | △38.4 | 542.8 | 16.9 |
| 宜野湾市 | 3.1 | 5.4 | 5.6 | 3.8 | 0.5 | △7.6 | △39.7 | △28.7 | 14.2 |
| 石垣市 | 3.8 | 5.5 | 4.1 | 1.2 | △2.4 | △38.8 | 19.8 | 17.8 | 17.8 |
| 浦添市 | 1.8 | 6.2 | 6.5 | 4.5 | 0.7 | △15.9 | △41.4 | △27.4 | 14.5 |
| 名護市 | 2.8 | 5.0 | 5.3 | 3.4 | 0.5 | △7.7 | △41.9 | △152.0 | 20.5 |
| 糸満市 | 3.3 | 5.3 | 5.6 | 3.6 | △0.2 | △6.4 | △37.4 | △22.1 | 9.7 |
| 沖繩市 | 4.7 | 6.0 | 6.2 | 4.8 | 1.2 | 0.8 | △38.8 | △10.6 | 19.4 |
| 豊見城市 | 4.0 | 6.6 | 6.9 | 4.9 | 0.5 | △10.1 | △36.8 | 36.6 | 9.0 |
| うるま市 | 4.6 | 6.6 | 6.8 | 5.1 | 1.4 | △3.6 | △38.0 | 31.3 | 9.6 |
| 宮古島市 | 4.8 | 6.6 | 6.7 | 5.9 | 1.9 | △2.6 | △38.2 | 32.1 | 17.7 |
| 南城市 | 4.2 | 6.2 | 6.5 | 0.7 | △5.9 | △40.4 | △44.8 | 5.0 | 5.0 |
| 国頭村 | 4.4 | 4.0 | 4.0 | 3.6 | 1.7 | 7.3 | △42.7 | 29.4 | 24.3 |
| 大宜味村 | 3.1 | 5.5 | 5.9 | 3.2 | 1.9 | △3.8 | △46.0 | △60.0 | 11.2 |
| 東村 | 1.9 | 3.4 | 3.5 | 2.8 | 2.3 | △3.8 | △36.5 | △21.2 | 7.2 |
| 今帰仁村 | 5.0 | 5.9 | 6.2 | 3.7 | 1.6 | 2.2 | △39.5 | △80.0 | 13.2 |
| 本部町 | 4.3 | 6.0 | 6.3 | 4.0 | 2.6 | △1.6 | △39.5 | △39.5 | 16.8 |
| 恩納村 | 1.2 | 3.4 | 3.6 | 2.2 | 0.2 | △6.4 | △36.0 | 2,000.0 | 9.3 |
| 宜野座村 | 4.1 | 6.6 | 6.6 | 6.0 | △0.7 | △3.6 | △24.3 | △63.2 | 10.6 |
| 金武町 | 6.1 | 6.2 | 6.3 | 5.7 | 0.4 | 14.6 | △42.2 | 1,521.9 | 16.6 |
| 伊江村 | 9.5 | 4.9 | 5.1 | 3.7 | △0.2 | 38.9 | △31.6 | 146.1 | 14.6 |
| 読谷村 | 3.7 | 5.1 | 5.3 | 4.3 | 0.4 | △0.4 | △32.9 | 41.9 | 6.6 |
| 嘉手納町 | 2.6 | 5.4 | 5.4 | 5.3 | 0.5 | △5.2 | △47.3 | 188.9 | 16.5 |
| 北谷町 | 1.5 | 5.3 | 5.4 | 4.5 | 0.5 | △11.2 | △38.2 | △61.6 | 12.3 |
| 北中城村 | 2.8 | 7.1 | 7.3 | 5.9 | 0.9 | △13.6 | △46.8 | △42.9 | 8.0 |
| 中城村 | 3.3 | 5.3 | 5.6 | 3.6 | △0.7 | △8.4 | △41.3 | △47.9 | 6.4 |
| 西原町 | 9.3 | 6.1 | 6.4 | 4.3 | △0.3 | 97.6 | △42.0 | 50.9 | 4.9 |
| 与那原町 | 4.0 | 5.5 | 5.8 | 3.6 | 0.6 | △3.9 | △40.2 | 389.5 | 12.1 |
| 南風原町 | 5.6 | 5.6 | 5.9 | 3.8 | 1.0 | 9.3 | △37.2 | 42.6 | 9.9 |
| 渡嘉敷村 | 11.5 | △1.8 | △2.0 | △0.4 | 0.0 | 245.2 | △37.8 | 141.0 | 40.1 |
| 座間味村 | △3.7 | △1.1 | △0.9 | △2.8 | △4.7 | △14.5 | △32.1 | △269.4 | 20.6 |
| 粟国村 | △4.0 | 9.2 | 9.2 | 8.7 | 3.4 | △58.8 | △40.7 | △188.3 | 22.5 |
| 渡名喜村 | △4.2 | 0.5 | 0.7 | △0.7 | △3.0 | △30.9 | △37.0 | △74.3 | 22.6 |
| 南大東村 | 1.5 | 5.2 | 5.6 | 2.5 | △1.8 | △14.9 | △43.4 | △81.4 | 6.8 |
| 北大東村 | 5.4 | 7.0 | 7.3 | 5.4 | 4.8 | △7.0 | △50.8 | 300.0 | 30.1 |
| 伊平屋村 | 4.2 | 6.6 | 7.0 | 4.4 | 3.0 | △14.9 | △34.5 | △85.1 | 12.5 |
| 伊是名村 | 1.8 | 3.8 | 4.2 | 1.7 | 0.0 | △7.1 | △49.7 | 10.7 | 11.0 |
| 久米島町 | 2.5 | 3.7 | 3.9 | 2.5 | 0.1 | △2.0 | △45.5 | 13.0 | 15.4 |
| 八重瀬町 | 3.8 | 6.4 | 6.7 | 4.6 | 0.6 | △10.1 | △45.8 | △27.6 | 4.4 |
| 多良間村 | 4.2 | 3.2 | 3.2 | 2.7 | 3.2 | 7.5 | △40.7 | △30.6 | 33.6 |
| 与那国町 | 1.9 | 0.2 | 0.5 | △1.6 | △0.4 | 8.2 | △39.7 | △50.0 | 26.2 |
| (再掲) | 4.3 | 5.0 | 4.8 | 6.0 | 0.3 | 1.3 | △44.4 | 33.3 | 32.1 |
| 北部 | 3.6 | 5.2 | 5.4 | 3.7 | 0.5 | △2.1 | △40.0 | 77.9 | 16.7 |
| 中部 | 3.7 | 5.9 | 6.2 | 4.5 | 0.7 | △5.9 | △40.1 | 20.4 | 12.8 |
| 南部 | 4.0 | 5.9 | 6.2 | 4.1 | 0.4 | △5.9 | △38.9 | 54.8 | 8.6 |
| 那覇 | 3.4 | 6.4 | 6.6 | 4.9 | 1.2 | △9.6 | △38.4 | 542.8 | 16.9 |
| 宮古 | 4.8 | 6.5 | 6.7 | 5.8 | 1.9 | △2.3 | △38.3 | 32.6 | 18.1 |
| 八重山 | 3.7 | 5.0 | 5.2 | 3.8 | 1.0 | △1.3 | △39.0 | 17.8 | 19.1 |

増加率 (%)

| | 市町村民所得 | | | 企業所得 | | | 個人企業 | | |
|------|--------|-------|---------|------|------|-------|------|-------|-----|
| | 雇用者報酬 | 賃金・俸給 | 雇主の社会負担 | 財産所得 | 民間企業 | 公的企業 | 個人企業 | | |
| 県計 | 3.7 | 4.6 | 4.1 | 0.5 | 0.1 | △0.9 | △2.4 | 0.2 | 1.3 |
| 那覇市 | 3.4 | 4.9 | 4.3 | 0.5 | 0.1 | △1.6 | △3.3 | 0.4 | 1.3 |
| 宜野湾市 | 3.1 | 4.1 | 3.7 | 0.4 | 0.0 | △1.1 | △1.9 | △0.3 | 1.2 |
| 石垣市 | 3.8 | 4.2 | 3.7 | 0.5 | 0.1 | △0.4 | △2.6 | 0.1 | 2.2 |
| 浦添市 | 1.8 | 4.6 | 4.2 | 0.5 | 0.0 | △2.9 | △3.0 | △0.9 | 1.1 |
| 名護市 | 2.8 | 3.9 | 3.5 | 0.4 | 0.0 | △1.2 | △2.5 | △0.4 | 1.8 |
| 糸満市 | 3.3 | 4.2 | 3.9 | 0.4 | △0.0 | △1.0 | △1.8 | △0.1 | 0.9 |
| 沖繩市 | 4.7 | 4.5 | 4.0 | 0.5 | 0.1 | 0.1 | △1.7 | △0.0 | 1.8 |
| 豊見城市 | 4.0 | 5.4 | 4.8 | 0.6 | 0.0 | △1.4 | △1.9 | △0.2 | 0.7 |
| うるま市 | 4.6 | 5.1 | 4.5 | 0.6 | 0.1 | △0.6 | △1.9 | 0.3 | 1.1 |
| 宮古島市 | 4.8 | 5.2 | 4.5 | 0.7 | 0.1 | △0.4 | △2.4 | 0.1 | 1.9 |
| 南城市 | 4.2 | 5.0 | 4.5 | 0.5 | 0.0 | △0.9 | △1.3 | △0.1 | 0.6 |
| 国頭村 | 4.4 | 3.0 | 2.6 | 0.4 | 0.1 | 1.3 | △2.0 | 0.1 | 3.2 |
| 大宜味村 | 3.1 | 3.9 | 3.6 | 0.3 | 0.1 | △0.9 | △2.8 | △0.2 | 2.0 |
| 東村 | 1.9 | 2.5 | 2.2 | 0.3 | 0.1 | △0.8 | △1.7 | △0.2 | 1.1 |
| 今帰仁村 | 5.0 | 4.5 | 4.1 | 0.4 | 0.1 | 0.4 | △1.4 | △0.1 | 1.9 |
| 本部町 | 4.3 | 4.5 | 4.1 | 0.4 | 0.1 | △0.3 | △2.3 | △0.2 | 2.2 |
| 恩納村 | 1.2 | 2.3 | 2.1 | 0.2 | 0.0 | △1.1 | △2.4 | 0.2 | 1.0 |
| 宜野座村 | 4.1 | 4.6 | 4.0 | 0.6 | △0.1 | △0.5 | △0.7 | △0.7 | 1.0 |
| 金武町 | 6.1 | 6.1 | 3.6 | 0.5 | 0.1 | 1.8 | △1.5 | 1.9 | 1.5 |
| 伊江村 | 2.9 | 2.9 | 2.6 | 0.3 | △0.0 | 6.6 | △1.2 | 5.3 | 2.4 |
| 読谷村 | 3.7 | 3.8 | 3.3 | 0.4 | 0.1 | △0.1 | △0.9 | 0.1 | 0.8 |
| 嘉手納町 | 2.6 | 2.8 | 2.4 | 0.4 | 0.2 | △0.5 | △1.5 | 0.0 | 1.0 |
| 北谷町 | 1.5 | 3.3 | 2.9 | 0.4 | 0.1 | △1.9 | △2.4 | △0.7 | 1.2 |
| 北中城村 | 2.8 | 5.1 | 4.5 | 0.6 | 0.1 | △2.3 | △3.1 | △0.1 | 0.8 |
| 中城村 | 3.3 | 4.4 | 4.0 | 0.4 | △0.0 | △1.1 | △1.5 | △0.2 | 0.6 |
| 西原町 | 9.3 | 5.5 | 5.0 | 0.5 | △0.0 | 3.8 | △2.6 | 5.9 | 0.5 |
| 与那原町 | 4.0 | 4.5 | 4.1 | 0.4 | 0.0 | △0.5 | △1.8 | 0.2 | 1.1 |
| 南風原町 | 5.6 | 4.8 | 4.4 | 0.5 | 0.1 | 0.8 | △1.6 | 1.6 | 0.8 |
| 渡嘉敷村 | 11.5 | △1.5 | △1.5 | △0.1 | 0.0 | 13.0 | △1.9 | 11.6 | 3.4 |
| 座間味村 | △3.7 | △0.9 | △0.6 | △0.3 | △0.3 | △2.6 | △1.1 | △4.2 | 2.7 |
| 粟国村 | △4.0 | 6.9 | 6.0 | 0.9 | 0.2 | △11.1 | △1.5 | △11.7 | 2.1 |
| 渡名喜村 | △4.2 | 0.4 | 0.5 | △0.1 | △0.2 | △4.4 | △1.4 | △4.2 | 1.1 |
| 南大東村 | 1.5 | 4.1 | 3.8 | 0.3 | △0.1 | △2.4 | △2.0 | △1.1 | 0.7 |
| 北大東村 | 5.4 | 5.9 | 5.2 | 0.6 | 0.3 | △0.7 | △2.5 | 0.1 | 1.6 |
| 伊平屋村 | 4.2 | 5.5 | 5.0 | 0.5 | 0.2 | △1.5 | △1.1 | △1.5 | 1.1 |
| 伊是名村 | 1.8 | 3.0 | 2.8 | 0.2 | 0.0 | △1.2 | △2.5 | 0.1 | 1.2 |
| 久米島町 | 2.5 | 2.9 | 2.6 | 0.3 | 0.0 | △0.4 | △2.4 | 0.0 | 2.0 |
| 八重瀬町 | 3.8 | 5.2 | 4.6 | 0.5 | 0.0 | △1.4 | △1.7 | △0.2 | 0.4 |
| 多良間村 | 4.2 | 2.3 | 2.0 | 0.3 | 0.2 | 1.7 | △1.9 | △1.2 | 4.8 |
| 与那国町 | 1.9 | 0.2 | 0.3 | △0.2 | △0.0 | 1.7 | △2.3 | △0.0 | 4.1 |
| (再掲) | 4.3 | 4.2 | 3.4 | 0.8 | 0.0 | 0.1 | △1.9 | 0.0 | 2.1 |
| 北部 | 3.6 | 3.8 | 3.4 | 0.4 | 0.0 | △0.3 | △2.2 | 0.1 | 1.7 |
| 中部 | 3.7 | 4.5 | 4.0 | 0.5 | 0.1 | △0.9 | △2.1 | 0.1 | 1.2 |
| 南部 | 4.0 | 4.8 | 4.3 | 0.5 | 0.0 | △0.8 | △1.7 | 0.1 | 0.8 |
| 那覇 | 3.4 | 4.9 | 4.3 | 0.5 | 0.1 | △1.6 | △3.3 | 0.4 | 1.3 |
| 宮古 | 4.8 | 5.1 | 4.5 | 0.7 | 0.1 | △0.4 | △2.4 | 0.1 | 1.9 |
| 八重山 | 3.7 | 3.9 | 3.4 | 0.4 | 0.0 | △0.2 | △2.6 | 0.0 | 2.3 |

5. 要素別市町村民所得の分配
(1) 雇者報酬

(単位：百万円)

| | 平成23年度 2011 | 平成24年度 2012 | 平成25年度 2013 | 平成26年度 2014 | 平成27年度 2015 | 平成28年度 2016 | 平成29年度 2017 | 平成30年度 2018 | 令和元年度 2019 | 令和2年度 2020 | 令和3年度 2021 | 県 計 |
|----------|----------------|----------------|----------------|----------------|----------------|----------------|----------------|----------------|---------------|---------------|---------------|------|
| 県 計 | 2,000,036 | 1,994,573 | 2,020,221 | 2,093,936 | 2,181,370 | 2,298,068 | 2,392,797 | 2,427,690 | 2,450,316 | 2,450,580 | 2,596,843 | 県 計 |
| 那覇市 | 502,825 | 500,103 | 504,170 | 521,964 | 538,869 | 570,196 | 593,329 | 606,749 | 611,695 | 606,254 | 644,960 | 那覇市 |
| 宜野湾市 | 134,446 | 134,401 | 136,749 | 141,344 | 146,338 | 153,533 | 158,799 | 160,905 | 161,615 | 160,782 | 169,430 | 宜野湾市 |
| 石垣市 | 65,550 | 66,524 | 68,034 | 71,306 | 74,637 | 76,390 | 77,743 | 76,843 | 75,164 | 72,466 | 76,439 | 石垣市 |
| 浦添市 | 178,116 | 175,286 | 174,876 | 178,718 | 184,155 | 195,117 | 202,116 | 206,042 | 207,280 | 206,523 | 219,280 | 浦添市 |
| 名護市 | 77,462 | 78,506 | 79,462 | 82,805 | 87,870 | 93,315 | 97,327 | 98,979 | 99,419 | 99,677 | 104,685 | 名護市 |
| 糸満市 | 76,105 | 76,960 | 78,725 | 83,309 | 87,426 | 91,651 | 95,504 | 94,823 | 94,823 | 95,317 | 100,392 | 糸満市 |
| 沖繩市 | 172,957 | 170,110 | 169,542 | 172,105 | 177,373 | 188,182 | 196,327 | 200,599 | 203,491 | 206,577 | 219,044 | 沖繩市 |
| 豊見城市 | 88,558 | 88,162 | 89,798 | 93,312 | 96,692 | 102,974 | 108,861 | 112,170 | 114,492 | 114,642 | 122,221 | 豊見城市 |
| うるま市 | 136,574 | 135,905 | 137,038 | 142,195 | 148,296 | 153,744 | 159,698 | 160,768 | 162,002 | 162,646 | 173,309 | うるま市 |
| 宮古島市 | 72,387 | 70,931 | 71,515 | 73,839 | 77,844 | 81,155 | 81,155 | 81,059 | 86,074 | 88,796 | 94,660 | 宮古島市 |
| 南城市 | 52,807 | 53,603 | 55,152 | 58,611 | 62,022 | 64,975 | 68,953 | 69,967 | 70,777 | 70,991 | 75,419 | 南城市 |
| 国頭村 | 6,481 | 6,448 | 6,433 | 6,556 | 6,780 | 6,998 | 7,056 | 7,063 | 6,963 | 7,046 | 7,325 | 国頭村 |
| 大宜味村 | 3,372 | 3,406 | 3,379 | 3,418 | 3,527 | 3,628 | 3,726 | 3,752 | 3,789 | 4,037 | 4,259 | 大宜味村 |
| 東 村 | 2,109 | 2,675 | 2,884 | 3,116 | 3,146 | 2,309 | 2,426 | 2,434 | 2,479 | 2,521 | 2,607 | 東 村 |
| 今帰仁村 | 9,118 | 9,093 | 9,308 | 9,683 | 10,492 | 10,825 | 11,271 | 11,340 | 11,215 | 11,433 | 12,102 | 今帰仁村 |
| 本部町 | 15,093 | 14,870 | 15,053 | 15,738 | 16,498 | 17,416 | 18,150 | 18,362 | 18,458 | 18,399 | 19,501 | 本部町 |
| 恩納村 | 13,657 | 14,146 | 15,816 | 16,751 | 18,496 | 19,202 | 19,701 | 19,388 | 19,061 | 18,013 | 18,625 | 恩納村 |
| 宜野座村 | 7,391 | 7,493 | 7,863 | 8,126 | 8,471 | 8,912 | 9,662 | 9,995 | 10,251 | 10,960 | 11,679 | 宜野座村 |
| 金武町 | 13,162 | 13,721 | 13,976 | 14,473 | 15,453 | 16,017 | 16,658 | 16,742 | 17,157 | 17,773 | 18,869 | 金武町 |
| 伊江村 | 4,420 | 4,435 | 4,562 | 4,773 | 4,888 | 4,928 | 4,952 | 4,974 | 4,979 | 5,021 | 5,269 | 伊江村 |
| 読谷村 | 50,760 | 49,910 | 50,461 | 51,734 | 55,329 | 58,622 | 60,604 | 61,316 | 61,625 | 61,009 | 64,147 | 読谷村 |
| 嘉手納町 | 18,403 | 18,322 | 18,586 | 19,238 | 19,941 | 20,966 | 21,622 | 21,973 | 22,136 | 22,506 | 23,720 | 嘉手納町 |
| 北谷町 | 40,135 | 39,755 | 40,234 | 40,508 | 42,714 | 45,441 | 46,810 | 47,365 | 47,436 | 46,885 | 49,360 | 北谷町 |
| 北中城村 | 22,450 | 22,556 | 22,464 | 23,209 | 24,593 | 26,453 | 28,159 | 28,578 | 29,358 | 29,654 | 31,757 | 北中城村 |
| 中城村 | 27,021 | 28,074 | 30,060 | 32,506 | 35,667 | 37,949 | 40,209 | 40,894 | 41,930 | 42,581 | 44,854 | 中城村 |
| 西原町 | 55,376 | 54,538 | 54,777 | 56,745 | 59,359 | 61,800 | 64,330 | 64,110 | 64,110 | 64,222 | 68,155 | 西原町 |
| 与那原町 | 24,369 | 25,102 | 26,319 | 28,262 | 29,655 | 30,937 | 32,278 | 32,374 | 32,791 | 33,279 | 35,111 | 与那原町 |
| 南風原町 | 56,158 | 56,679 | 58,219 | 61,429 | 65,583 | 70,089 | 73,514 | 74,782 | 76,174 | 77,321 | 81,624 | 南風原町 |
| 渡嘉敷村 | 1,575 | 1,583 | 1,530 | 1,543 | 1,559 | 1,653 | 1,697 | 1,648 | 1,644 | 1,542 | 1,515 | 渡嘉敷村 |
| 座間味村 | 1,357 | 1,437 | 1,434 | 1,464 | 1,516 | 1,607 | 1,710 | 1,750 | 1,698 | 1,776 | 1,756 | 座間味村 |
| 栗国村 | 1,294 | 1,242 | 1,223 | 1,168 | 1,226 | 1,277 | 1,254 | 1,194 | 1,173 | 1,255 | 1,370 | 栗国村 |
| 渡名喜村 | 947 | 946 | 875 | 940 | 962 | 1,014 | 1,008 | 1,015 | 1,009 | 994 | 999 | 渡名喜村 |
| 南大東村 | 3,375 | 3,111 | 3,183 | 3,250 | 3,175 | 3,326 | 3,591 | 3,545 | 3,450 | 3,352 | 3,526 | 南大東村 |
| 北大東村 | 2,150 | 2,011 | 2,028 | 2,182 | 2,122 | 2,175 | 2,321 | 2,175 | 2,177 | 2,115 | 2,263 | 北大東村 |
| 伊平屋村 | 1,863 | 1,814 | 1,850 | 1,912 | 1,909 | 1,934 | 2,028 | 2,039 | 2,235 | 2,254 | 2,403 | 伊平屋村 |
| 伊是名村 | 2,359 | 2,277 | 2,369 | 2,401 | 2,399 | 2,466 | 2,536 | 2,458 | 2,431 | 2,471 | 2,566 | 伊是名村 |
| 久米島町 | 10,884 | 10,863 | 10,982 | 11,350 | 11,390 | 11,400 | 11,642 | 11,592 | 11,479 | 10,871 | 11,276 | 久米島町 |
| 八重瀬町 | 36,871 | 37,474 | 38,602 | 40,886 | 43,456 | 46,626 | 49,820 | 51,196 | 52,608 | 53,648 | 57,093 | 八重瀬町 |
| 多良間村 | 1,566 | 1,487 | 1,599 | 1,645 | 1,669 | 1,668 | 1,723 | 1,582 | 1,621 | 1,618 | 1,669 | 多良間村 |
| 竹富町 | 5,667 | 5,563 | 5,785 | 5,857 | 6,208 | 6,573 | 6,624 | 6,682 | 6,802 | 6,610 | 6,625 | 竹富町 |
| 与那国町 | 2,866 | 3,051 | 3,306 | 3,565 | 4,085 | 5,984 | 5,903 | 5,551 | 5,245 | 4,743 | 4,979 | 与那国町 |
| (再掲) 地域別 | | | | | | | | | | | | |
| 北 部 | 156,487 | 158,884 | 162,955 | 169,752 | 179,929 | 187,950 | 195,493 | 197,426 | 198,437 | 199,605 | 209,890 | 北 部 |
| 中 部 | 836,238 | 828,857 | 834,787 | 858,302 | 893,765 | 941,812 | 978,674 | 992,634 | 1,000,983 | 1,003,385 | 1,063,056 | 中 部 |
| 南 部 | 356,450 | 359,173 | 368,070 | 387,706 | 406,697 | 429,651 | 452,153 | 464,295 | 464,295 | 467,103 | 494,565 | 南 部 |
| 那 覇 | 502,825 | 500,103 | 504,170 | 521,964 | 538,869 | 570,196 | 593,329 | 606,749 | 611,695 | 606,254 | 644,960 | 那 覇 |
| 宮 古 | 73,953 | 72,418 | 73,114 | 75,484 | 77,180 | 79,512 | 82,878 | 82,641 | 87,695 | 90,414 | 96,329 | 宮 古 |
| 八重山 | 74,083 | 75,138 | 77,125 | 80,728 | 84,930 | 88,947 | 90,270 | 89,076 | 87,211 | 83,819 | 88,043 | 八重山 |

5. 要素別市町村村民所得の分配
(1) 雇者報酬

| 県 | 対前年度増加率 (%) | | | | | | | | | | | 市町村村民所得に対する構成比 (%) | | | | | | | | | | |
|---------|-------------|-------------|-------------|-------------|-------------|-------------|-------------|------------|------------|------------|-------------|--------------------|-------------|-------------|-------------|-------------|-------------|------------|------------|------------|--|--|
| | H24 2012 | H25 2013 | H26 2014 | H27 2015 | H28 2016 | H29 2017 | H30 2018 | R1 2019 | R2 2020 | R3 2021 | H24 2012 | H25 2013 | H26 2014 | H27 2015 | H28 2016 | H29 2017 | H30 2018 | R1 2019 | R2 2020 | R3 2021 | | |
| 県 計 | △0.3 | 1.3 | 3.6 | 4.2 | 5.3 | 4.1 | 1.5 | 0.9 | 0.0 | 6.0 | 67.7 | 70.1 | 69.2 | 69.8 | 71.4 | 71.9 | 71.8 | 76.6 | 78.3 | 81.6 | | |
| 1 那覇市 | △0.5 | 0.8 | 3.5 | 3.2 | 5.8 | 4.1 | 2.3 | 0.8 | △0.9 | 6.4 | 64.7 | 67.7 | 66.2 | 67.1 | 69.5 | 69.8 | 70.1 | 76.5 | 78.8 | 81.6 | | |
| 2 宜野湾市 | △0.0 | 1.7 | 3.4 | 3.5 | 4.9 | 3.4 | 1.3 | 0.4 | △0.5 | 5.4 | 72.3 | 72.2 | 71.5 | 72.2 | 73.0 | 74.1 | 73.8 | 76.4 | 78.2 | 81.6 | | |
| 3 石垣市 | 1.5 | 2.3 | 4.8 | 4.7 | 2.3 | 1.8 | △1.2 | △2.2 | △3.6 | 5.5 | 70.1 | 70.4 | 70.3 | 69.7 | 71.3 | 71.5 | 70.8 | 76.6 | 77.9 | 81.6 | | |
| 4 浦添市 | △1.6 | △2.2 | 2.2 | 3.0 | 6.0 | 3.6 | 1.9 | 0.6 | △0.4 | 6.2 | 70.4 | 70.5 | 68.2 | 69.6 | 69.9 | 71.5 | 71.1 | 75.3 | 78.5 | 81.6 | | |
| 5 名護市 | 1.3 | 1.2 | 4.2 | 6.1 | 6.2 | 4.3 | 1.7 | 0.4 | 0.3 | 5.0 | 66.8 | 67.7 | 68.4 | 69.3 | 70.9 | 71.8 | 72.2 | 77.6 | 79.3 | 81.6 | | |
| 6 糸満市 | 1.1 | 2.3 | 5.8 | 4.9 | 4.8 | 4.2 | 0.3 | △1.0 | 0.5 | 5.3 | 74.0 | 74.5 | 73.9 | 73.7 | 75.4 | 75.6 | 75.1 | 79.8 | 81.4 | 81.6 | | |
| 7 沖縄市 | △1.6 | △0.3 | 1.5 | 3.1 | 6.1 | 4.3 | 2.2 | 1.4 | 1.5 | 6.0 | 70.0 | 69.7 | 68.3 | 69.7 | 71.0 | 71.4 | 71.2 | 74.4 | 75.3 | 77.7 | | |
| 8 豊見城市 | △0.4 | 1.9 | 3.9 | 3.6 | 6.5 | 5.7 | 3.0 | 2.1 | 0.1 | 6.6 | 75.9 | 75.8 | 74.5 | 75.2 | 76.2 | 76.8 | 77.0 | 81.0 | 83.0 | 81.6 | | |
| 9 うるま市 | △0.5 | 0.8 | 3.8 | 4.3 | 3.7 | 3.9 | 0.7 | 0.8 | 0.4 | 6.6 | 71.8 | 71.9 | 71.8 | 72.4 | 73.4 | 73.5 | 73.1 | 77.4 | 78.9 | 81.6 | | |
| 10 宮古島市 | △2.0 | 0.8 | 3.2 | 2.3 | 3.1 | 4.3 | △0.1 | 6.2 | 3.2 | 6.6 | 72.6 | 71.5 | 71.2 | 69.3 | 71.8 | 71.7 | 71.7 | 78.4 | 79.8 | 81.6 | | |
| 11 南城市 | 1.5 | 2.9 | 6.3 | 5.8 | 4.8 | 6.1 | 1.5 | 1.2 | 0.3 | 6.2 | 76.1 | 75.9 | 75.9 | 75.7 | 77.3 | 77.9 | 77.1 | 80.0 | 81.6 | 81.6 | | |
| 12 国頭村 | △0.5 | △0.2 | 1.9 | 3.4 | 3.2 | 0.8 | 0.1 | △1.4 | 1.2 | 4.0 | 68.9 | 67.8 | 69.6 | 65.9 | 68.1 | 72.8 | 70.1 | 75.0 | 74.8 | 74.8 | | |
| 13 大宜味村 | 1.0 | △0.8 | 1.2 | 3.2 | 2.9 | 2.7 | 0.7 | 1.0 | 6.5 | 5.5 | 66.9 | 66.2 | 65.8 | 61.0 | 64.4 | 62.3 | 64.1 | 70.7 | 72.4 | 72.4 | | |
| 14 東 村 | 26.8 | 7.8 | 8.0 | 1.0 | △26.6 | 5.1 | 0.3 | 1.8 | 1.7 | 3.4 | 59.3 | 66.0 | 69.5 | 62.5 | 61.8 | 64.4 | 68.2 | 74.2 | 75.3 | 74.4 | | |
| 15 今帰仁村 | △0.3 | 2.4 | 4.0 | 8.4 | 3.2 | 4.1 | 0.6 | △1.1 | 1.9 | 5.9 | 71.6 | 70.7 | 72.2 | 69.8 | 71.8 | 72.5 | 72.3 | 77.0 | 77.6 | 77.6 | | |
| 16 北中城村 | △1.5 | 1.2 | 4.6 | 4.8 | 5.6 | 4.2 | 1.2 | 0.5 | △0.3 | 6.0 | 69.7 | 69.7 | 68.4 | 67.9 | 69.7 | 70.3 | 70.2 | 75.5 | 76.7 | 76.7 | | |
| 17 恩納村 | 3.6 | 11.8 | 5.9 | 10.4 | 3.8 | 2.6 | △1.6 | △1.7 | △5.5 | 3.4 | 58.4 | 59.2 | 62.4 | 62.1 | 64.1 | 63.8 | 64.4 | 69.0 | 70.4 | 70.4 | | |
| 18 宜野座村 | 1.4 | 4.9 | 3.3 | 4.2 | 5.2 | 8.4 | 2.4 | 3.6 | 6.9 | 6.6 | 56.7 | 57.6 | 62.9 | 62.6 | 60.4 | 67.2 | 68.2 | 70.8 | 72.5 | 72.5 | | |
| 19 金武町 | 4.2 | 1.9 | 3.6 | 6.8 | 3.6 | 4.0 | 0.5 | 2.5 | 3.6 | 6.2 | 59.0 | 60.3 | 62.5 | 62.5 | 63.9 | 64.4 | 64.7 | 67.6 | 67.7 | 67.7 | | |
| 20 伊江村 | 0.3 | 2.9 | 4.6 | 2.4 | 0.8 | 0.5 | 0.4 | 0.1 | 0.8 | 4.9 | 51.9 | 49.6 | 51.0 | 48.2 | 51.8 | 53.9 | 54.6 | 59.6 | 57.2 | 57.2 | | |
| 21 読谷村 | △1.7 | 1.1 | 2.5 | 6.9 | 6.0 | 3.4 | 1.2 | 0.5 | △1.0 | 5.1 | 70.3 | 69.6 | 69.8 | 70.4 | 70.8 | 71.1 | 71.2 | 73.1 | 74.0 | 74.0 | | |
| 22 嘉手納町 | △0.4 | 1.4 | 3.5 | 3.7 | 5.1 | 3.1 | 1.6 | 0.7 | 1.7 | 5.4 | 49.3 | 48.4 | 48.8 | 49.7 | 50.8 | 51.3 | 50.8 | 52.6 | 54.0 | 52.2 | | |
| 23 北谷町 | △0.9 | 1.2 | 0.7 | 5.4 | 6.4 | 3.0 | 1.2 | 0.1 | △1.2 | 5.3 | 58.0 | 57.5 | 56.4 | 57.7 | 58.8 | 59.2 | 59.1 | 62.4 | 64.8 | 64.8 | | |
| 24 北中城村 | 0.5 | △0.4 | 3.3 | 6.0 | 7.6 | 6.4 | 1.5 | 2.7 | 1.0 | 7.1 | 71.0 | 71.0 | 69.4 | 66.0 | 65.8 | 68.5 | 66.9 | 71.6 | 74.5 | 74.5 | | |
| 25 中城村 | 3.9 | 7.1 | 8.1 | 9.7 | 6.4 | 6.0 | 1.7 | 2.5 | 1.6 | 5.3 | 73.6 | 73.0 | 75.6 | 77.2 | 78.4 | 78.7 | 79.5 | 82.3 | 83.9 | 83.9 | | |
| 26 西原町 | △1.5 | 0.4 | 3.6 | 4.6 | 4.1 | 4.1 | △0.2 | △0.1 | 0.2 | 4.9 | 78.9 | 79.0 | 76.8 | 78.4 | 79.8 | 79.6 | 79.0 | 90.5 | 87.9 | 87.9 | | |
| 27 与那原町 | 3.0 | 4.8 | 7.4 | 4.9 | 4.3 | 4.3 | 0.3 | 1.3 | 1.5 | 5.5 | 75.0 | 74.9 | 76.0 | 76.8 | 77.9 | 77.7 | 77.8 | 81.7 | 82.9 | 82.9 | | |
| 28 南風原町 | 0.9 | 2.7 | 5.5 | 6.8 | 6.9 | 4.9 | 1.7 | 1.9 | 1.5 | 5.6 | 76.6 | 76.5 | 77.4 | 78.0 | 74.4 | 79.1 | 79.0 | 86.5 | 86.4 | 86.4 | | |
| 29 渡嘉敷村 | 0.5 | △3.3 | 0.8 | 1.0 | 6.0 | 2.7 | △2.9 | △0.2 | △6.2 | △1.8 | 78.1 | 86.4 | 74.0 | 76.0 | 76.5 | 82.3 | 77.1 | 88.1 | 77.6 | 77.6 | | |
| 30 座間味村 | 5.9 | △0.2 | 2.1 | 3.6 | 6.0 | 6.4 | 2.3 | △3.0 | 4.6 | △1.1 | 67.5 | 69.7 | 63.7 | 68.5 | 70.2 | 63.7 | 69.6 | 76.6 | 78.6 | 78.6 | | |
| 31 栗国村 | △4.0 | △1.5 | △4.5 | 5.0 | 4.2 | △1.8 | △4.8 | △1.8 | 7.0 | 9.2 | 75.3 | 76.1 | 74.2 | 76.9 | 76.9 | 82.2 | 75.5 | 75.8 | 86.2 | 86.2 | | |
| 32 渡名喜村 | △0.1 | △7.5 | 7.4 | 2.3 | 5.4 | △0.6 | 0.7 | △0.6 | △1.5 | 0.5 | 72.9 | 76.8 | 75.6 | 77.3 | 78.9 | 65.1 | 78.8 | 80.3 | 84.2 | 84.2 | | |
| 33 南大東村 | △7.8 | 2.3 | 2.1 | △2.3 | 4.8 | 8.0 | △1.3 | △2.7 | △2.8 | 5.2 | 77.4 | 75.3 | 77.3 | 65.6 | 74.1 | 68.4 | 72.8 | 78.4 | 81.2 | 81.2 | | |
| 34 北大東村 | △6.5 | 0.8 | 7.6 | △6.7 | 4.3 | 9.4 | △6.3 | 0.1 | △2.8 | 7.0 | 78.2 | 69.7 | 77.8 | 70.7 | 79.5 | 71.4 | 79.1 | 84.0 | 85.2 | 85.2 | | |
| 35 伊平屋村 | △2.6 | 2.0 | 3.4 | △0.2 | 1.3 | 4.9 | 0.5 | 9.6 | 0.9 | 6.6 | 77.2 | 76.5 | 75.8 | 74.1 | 76.4 | 73.2 | 78.2 | 83.7 | 85.6 | 85.6 | | |
| 36 伊是名村 | △3.5 | 4.0 | 1.4 | △0.1 | 2.8 | 2.8 | △3.1 | △1.1 | 1.6 | 3.8 | 69.3 | 69.1 | 68.5 | 70.0 | 68.3 | 70.9 | 70.6 | 78.2 | 79.8 | 79.8 | | |
| 37 久米島町 | △0.2 | 1.1 | 3.4 | 0.4 | 0.1 | 2.1 | △0.4 | △1.0 | △5.3 | 3.7 | 72.8 | 72.0 | 71.1 | 69.4 | 71.5 | 72.2 | 71.5 | 76.9 | 77.8 | 77.8 | | |
| 38 八重瀬町 | 1.6 | 3.0 | 5.9 | 6.3 | 7.3 | 6.9 | 2.8 | 2.8 | 2.0 | 6.4 | 75.7 | 75.6 | 76.2 | 75.9 | 77.3 | 78.2 | 77.0 | 80.5 | 82.6 | 82.6 | | |
| 39 多良間村 | △5.0 | 7.5 | 2.9 | 1.5 | △0.1 | 3.3 | △8.2 | 2.5 | △0.2 | 3.2 | 69.0 | 65.3 | 68.9 | 61.2 | 65.3 | 69.9 | 66.8 | 71.6 | 70.9 | 70.9 | | |
| 40 竹富町 | △1.8 | 4.0 | 1.2 | 6.0 | 5.9 | 0.8 | 0.9 | 1.8 | △2.8 | 0.2 | 68.4 | 65.8 | 64.6 | 61.8 | 64.6 | 69.1 | 67.8 | 73.6 | 72.4 | 72.4 | | |
| 41 与那国町 | 6.5 | 8.4 | 7.8 | 14.6 | 46.5 | △1.4 | △6.0 | △5.5 | △9.6 | 5.0 | 71.7 | 73.8 | 71.2 | 78.9 | 80.7 | 77.6 | 80.4 | 83.9 | 84.4 | 84.4 | | |
| 北 部 | 1.5 | 2.6 | 4.2 | 6.0 | 4.5 | 4.0 | 1.0 | 0.5 | 0.6 | 5.2 | 64.8 | 65.3 | 66.6 | 66.4 | 68.2 | 69.3 | 69.5 | 74.4 | 75.6 | 75.6 | | |
| 中 部 | △0.9 | 0.7 | 2.8 | 4.1 | 5.4 | 3.9 | 1.4 | 0.8 | 0.2 | 5.9 | 70.1 | 69.9 | 68.9 | 69.9 | 70.8 | 71.5 | 71.2 | 75.0 | 76.6 | 76.6 | | |
| 南 部 | 0.8 | 2.5 | 5.3 | 4.9 | 5.6 | 5.2 | 1.6 | 1.1 | 0.6 | 5.9 | 75.3 | 75.4 | 75.2 | 75.3 | 76.8 | 77.0 | 76.8 | 81.3 | 82.8 | 82.8 | | |
| 那 覇 | △0.5 | 0.8 | 3.5 | 3.2 | 5.8 | 4.1 | 2.3 | 0.8 | △0.9 | 6.4 | 68.2 | 67.8 | 66.2 | 67.1 | 69.5 | 69.8 | 70.1 | 76.5 | 78.8 | 78.8 | | |
| 宮 古 | △2.1 | 1.0 | 3.2 | 2.2 | 3.0 | 4.2 | △0.3 | 6.1 | 3.1 | 6.5 | 72.6 | 71.3 | 71.1 | 69.1 | 71.7 | 71.6 | 71.6 | 78.3 | 79.6 | 79.6 | | |
| 八 重 山 | 1.4 | 2.6 | 4.7 | 5.2 | 4.7 | 1.5 | △1.3 | △2.1 | △3.9 | 5.0 | 70.1 | 70.2 | 69.9 | 69.6 | 71.3 | 71.6 | 71.0 | 76.8 | 77.8 | 77.8 | | |

5. 要素別市町村民所得の分配
(2) 財産所得

(単位：百万円)

| | 平成23年度 2011 | 平成24年度 2012 | 平成25年度 2013 | 平成26年度 2014 | 平成27年度 2015 | 平成28年度 2016 | 平成29年度 2017 | 平成30年度 2018 | 令和元年度 2019 | 令和2年度 2020 | 令和3年度 2021 | 県 計 |
|----------|----------------|----------------|----------------|----------------|----------------|----------------|----------------|----------------|---------------|---------------|---------------|------|
| 那覇市 | 232,527 | 228,220 | 227,081 | 237,405 | 243,883 | 251,258 | 242,826 | 251,645 | 255,650 | 261,433 | 263,522 | 那覇市 |
| 宜野湾市 | 51,382 | 49,989 | 49,015 | 51,426 | 51,426 | 53,448 | 47,501 | 53,914 | 54,557 | 55,800 | 56,442 | 宜野湾市 |
| 石垣市 | 18,055 | 17,951 | 18,054 | 18,718 | 18,568 | 18,900 | 18,739 | 18,832 | 18,984 | 19,502 | 19,592 | 石垣市 |
| 浦添市 | 4,390 | 4,167 | 4,208 | 4,471 | 4,751 | 4,887 | 4,626 | 4,595 | 4,569 | 4,468 | 4,522 | 浦添市 |
| 名護市 | 16,558 | 15,842 | 15,734 | 16,322 | 16,912 | 17,432 | 17,177 | 17,435 | 17,727 | 18,169 | 18,301 | 名護市 |
| 糸満市 | 8,512 | 8,258 | 8,086 | 8,506 | 9,007 | 9,290 | 9,253 | 9,350 | 9,307 | 9,376 | 9,423 | 糸満市 |
| 沖繩市 | 5,384 | 5,136 | 5,239 | 5,634 | 5,988 | 6,209 | 6,049 | 6,139 | 6,211 | 6,335 | 6,323 | 沖繩市 |
| 豊見城市 | 28,578 | 28,520 | 28,349 | 29,246 | 30,143 | 30,845 | 30,552 | 31,031 | 31,548 | 32,519 | 32,901 | 豊見城市 |
| うるま市 | 6,318 | 5,940 | 6,056 | 6,406 | 6,709 | 7,007 | 6,937 | 7,149 | 7,395 | 7,528 | 7,563 | うるま市 |
| 宮古島市 | 13,209 | 12,778 | 12,784 | 13,460 | 14,095 | 14,397 | 14,187 | 14,461 | 14,790 | 15,078 | 15,293 | 宮古島市 |
| 南城市 | 4,773 | 4,548 | 4,495 | 4,770 | 4,951 | 5,234 | 4,981 | 5,044 | 5,598 | 5,599 | 5,704 | 南城市 |
| 国頭村 | 3,711 | 3,573 | 3,654 | 3,944 | 4,203 | 4,389 | 4,315 | 4,431 | 4,641 | 4,698 | 4,730 | 国頭村 |
| 大宜味村 | 657 | 646 | 627 | 664 | 689 | 734 | 686 | 695 | 700 | 703 | 715 | 大宜味村 |
| 東 村 | 272 | 271 | 263 | 276 | 285 | 309 | 266 | 300 | 302 | 308 | 314 | 東 村 |
| 今帰仁村 | 166 | 191 | 194 | 209 | 217 | 175 | 174 | 172 | 184 | 174 | 178 | 今帰仁村 |
| 本部町 | 621 | 589 | 589 | 635 | 696 | 745 | 711 | 715 | 722 | 738 | 750 | 本部町 |
| 恩納村 | 1,042 | 966 | 978 | 1,023 | 1,085 | 1,147 | 1,109 | 1,133 | 1,158 | 1,155 | 1,185 | 恩納村 |
| 宜野座村 | 3,137 | 3,160 | 3,189 | 3,178 | 3,398 | 3,425 | 3,438 | 3,370 | 3,358 | 3,505 | 3,511 | 宜野座村 |
| 金武町 | 2,527 | 2,502 | 2,341 | 2,295 | 2,408 | 2,451 | 2,456 | 2,428 | 2,386 | 2,472 | 2,455 | 金武町 |
| 伊江村 | 4,905 | 4,950 | 4,807 | 4,811 | 5,003 | 5,086 | 5,061 | 5,038 | 5,028 | 5,193 | 5,212 | 伊江村 |
| 詫谷村 | 1,851 | 1,918 | 1,896 | 1,949 | 1,993 | 2,034 | 1,984 | 1,976 | 1,959 | 1,977 | 1,974 | 詫谷村 |
| 嘉手納町 | 8,999 | 9,026 | 8,989 | 9,329 | 9,724 | 9,673 | 9,882 | 10,008 | 10,206 | 10,506 | 10,550 | 嘉手納町 |
| 北谷町 | 14,150 | 14,752 | 14,725 | 15,177 | 15,684 | 15,709 | 15,709 | 15,842 | 15,890 | 16,348 | 16,433 | 北谷町 |
| 北中城村 | 13,594 | 14,005 | 13,962 | 14,374 | 14,734 | 14,995 | 14,933 | 15,057 | 15,173 | 15,406 | 15,477 | 北中城村 |
| 中城村 | 3,870 | 3,891 | 3,866 | 4,040 | 4,180 | 4,277 | 4,310 | 4,380 | 4,448 | 4,601 | 4,644 | 中城村 |
| 西原町 | 1,747 | 1,691 | 1,784 | 1,956 | 2,154 | 2,252 | 2,233 | 2,292 | 2,396 | 2,507 | 2,489 | 西原町 |
| 与那原町 | 3,720 | 3,416 | 3,405 | 3,599 | 3,810 | 3,907 | 3,815 | 3,840 | 3,921 | 4,015 | 4,002 | 与那原町 |
| 南風原町 | 1,569 | 1,514 | 1,592 | 1,743 | 1,867 | 1,932 | 1,902 | 1,952 | 2,017 | 2,094 | 2,107 | 南風原町 |
| 渡嘉敷村 | 3,906 | 3,367 | 3,412 | 3,666 | 3,938 | 4,152 | 4,071 | 4,201 | 4,386 | 4,554 | 4,600 | 渡嘉敷村 |
| 座間味村 | 119 | 111 | 108 | 113 | 116 | 123 | 119 | 119 | 121 | 116 | 116 | 座間味村 |
| 栗国村 | 92 | 93 | 98 | 106 | 113 | 117 | 119 | 123 | 127 | 128 | 122 | 栗国村 |
| 渡名喜村 | 82 | 76 | 77 | 81 | 85 | 84 | 80 | 81 | 81 | 87 | 90 | 渡名喜村 |
| 南大東村 | 67 | 64 | 58 | 63 | 65 | 69 | 64 | 66 | 67 | 66 | 64 | 南大東村 |
| 北大東村 | 219 | 192 | 190 | 197 | 203 | 237 | 219 | 221 | 230 | 225 | 221 | 北大東村 |
| 伊平屋村 | 142 | 128 | 128 | 143 | 139 | 155 | 150 | 145 | 149 | 147 | 154 | 伊平屋村 |
| 伊是名村 | 126 | 119 | 122 | 132 | 135 | 143 | 149 | 149 | 162 | 169 | 174 | 伊是名村 |
| 久米島町 | 150 | 140 | 145 | 153 | 153 | 164 | 156 | 154 | 156 | 155 | 155 | 久米島町 |
| 八重瀬町 | 690 | 657 | 649 | 707 | 726 | 739 | 689 | 697 | 721 | 676 | 677 | 八重瀬町 |
| 多良間村 | 2,522 | 2,433 | 2,497 | 2,709 | 2,908 | 3,122 | 3,101 | 3,187 | 3,337 | 3,444 | 3,464 | 多良間村 |
| 竹富町 | 102 | 98 | 102 | 116 | 118 | 117 | 125 | 119 | 124 | 124 | 128 | 竹富町 |
| 与那国町 | 416 | 361 | 411 | 422 | 449 | 495 | 451 | 467 | 488 | 467 | 465 | 与那国町 |
| (再掲) 地域別 | 197 | 191 | 203 | 235 | 276 | 377 | 347 | 337 | 326 | 301 | 302 | |
| 北 部 | 23,966 | 23,710 | 23,237 | 23,831 | 25,070 | 25,703 | 25,443 | 25,480 | 25,422 | 25,925 | 26,046 | 北 部 |
| 中 部 | 122,480 | 121,872 | 121,652 | 126,221 | 129,782 | 132,662 | 131,537 | 133,178 | 135,083 | 138,651 | 139,682 | 中 部 |
| 南 部 | 24,821 | 23,284 | 23,758 | 25,512 | 27,060 | 28,335 | 27,815 | 28,511 | 29,483 | 30,098 | 30,231 | 南 部 |
| 那 覇 | 51,382 | 49,989 | 49,015 | 51,827 | 51,426 | 53,448 | 47,501 | 53,914 | 54,557 | 55,800 | 56,442 | 那 覇 |
| 宮 古 | 4,875 | 4,646 | 4,597 | 4,886 | 5,069 | 5,351 | 5,106 | 5,163 | 5,722 | 5,723 | 5,832 | 宮 古 |
| 八重山 | 5,003 | 4,719 | 4,822 | 5,128 | 5,476 | 5,759 | 5,424 | 5,399 | 5,383 | 5,236 | 5,289 | 八重山 |

5. 要素別市町村村民所得の分配
(2) 財産所得

| 県 | 対前年度増加率 (%) | | | | | | | | | | 市町村村民所得に対する構成比 (%) | | | | | | | | | | |
|---------|-------------|-------------|-------------|-------------|-------------|-------------|-------------|------------|------------|------------|--------------------|-------------|-------------|-------------|-------------|-------------|-------------|-------------|------------|------------|------------|
| | H24 2012 | H25 2013 | H26 2014 | H27 2015 | H28 2016 | H29 2017 | H30 2018 | R1 2019 | R2 2020 | R3 2021 | H23 2011 | H24 2012 | H25 2013 | H26 2014 | H27 2015 | H28 2016 | H29 2017 | H30 2018 | R1 2019 | R2 2020 | R3 2021 |
| 県 計 | △1.9 | △0.5 | 4.5 | 2.7 | 3.0 | △3.4 | 3.6 | 1.6 | 2.3 | 0.8 | 8.1 | 8.0 | 7.6 | 8.0 | 7.7 | 7.6 | 7.2 | 7.4 | 7.5 | 8.2 | 7.9 |
| 1 那覇市 | △2.7 | △1.9 | 5.7 | △0.8 | 3.9 | △11.1 | 13.5 | 1.2 | 2.3 | 1.2 | 7.0 | 6.8 | 6.3 | 6.7 | 6.3 | 6.3 | 5.6 | 6.2 | 6.3 | 7.0 | 6.9 |
| 2 宜野湾市 | △0.6 | 0.6 | 3.7 | △0.8 | 1.8 | △0.9 | 0.5 | 0.8 | 2.7 | 0.5 | 9.7 | 9.6 | 9.3 | 9.6 | 9.1 | 8.9 | 8.6 | 8.7 | 8.7 | 9.3 | 9.0 |
| 3 石垣市 | △5.1 | 1.0 | 6.3 | 6.3 | 2.9 | △5.3 | △0.7 | △0.6 | △2.2 | 1.2 | 4.7 | 4.4 | 4.2 | 4.5 | 4.5 | 4.5 | 4.2 | 4.3 | 4.3 | 4.7 | 4.6 |
| 4 浦添市 | △4.3 | △0.7 | 3.7 | 3.6 | 3.1 | △1.5 | 1.5 | 1.7 | 2.5 | 0.7 | 6.5 | 6.4 | 6.1 | 6.4 | 6.3 | 6.2 | 5.9 | 6.0 | 6.1 | 6.6 | 6.6 |
| 5 名護市 | △3.0 | △2.1 | 5.2 | 5.9 | 3.1 | △0.4 | 1.0 | △0.5 | 0.7 | 0.5 | 7.3 | 7.1 | 6.6 | 7.0 | 7.0 | 6.9 | 6.7 | 6.8 | 6.8 | 7.3 | 7.1 |
| 6 糸満市 | △4.6 | 2.0 | 7.5 | 6.3 | 3.7 | △2.6 | 1.5 | 1.2 | 2.0 | △0.2 | 5.2 | 5.0 | 4.9 | 5.1 | 5.1 | 5.0 | 4.8 | 4.8 | 4.9 | 5.3 | 5.1 |
| 7 沖縄市 | △0.2 | △0.6 | 3.2 | 3.1 | 2.3 | △0.9 | 1.6 | 1.7 | 3.1 | 1.2 | 11.6 | 11.7 | 11.3 | 11.7 | 11.6 | 11.4 | 11.0 | 11.0 | 11.0 | 11.7 | 11.3 |
| 8 豊見城市 | △6.0 | 2.0 | 5.8 | 4.7 | 4.4 | △1.0 | 3.1 | 3.4 | 1.8 | 0.5 | 5.4 | 5.1 | 5.0 | 5.2 | 5.2 | 5.1 | 4.9 | 4.9 | 5.0 | 5.3 | 5.1 |
| 9 うるま市 | △3.3 | 0.0 | 5.3 | 4.7 | 2.1 | △1.5 | 1.9 | 2.3 | 1.9 | 1.4 | 6.9 | 6.8 | 6.5 | 6.8 | 6.8 | 6.8 | 6.5 | 6.6 | 6.7 | 7.2 | 7.0 |
| 10 宮古島市 | △4.7 | △1.2 | 6.1 | 3.8 | 5.7 | △4.8 | 1.3 | 11.0 | 0.0 | 1.9 | 4.8 | 4.6 | 4.4 | 4.6 | 4.7 | 4.4 | 4.5 | 4.5 | 4.7 | 4.9 | 4.8 |
| 11 南城市 | △3.7 | 2.3 | 7.9 | 6.6 | 4.4 | △1.7 | 2.7 | 4.7 | 1.2 | 0.7 | 5.3 | 5.1 | 4.9 | 5.2 | 5.1 | 5.1 | 4.8 | 4.9 | 5.1 | 5.3 | 5.1 |
| 12 国頭村 | △1.7 | △2.9 | 5.9 | 3.8 | 6.5 | △6.5 | 1.3 | 0.7 | 0.4 | 1.7 | 7.0 | 6.8 | 6.6 | 7.0 | 7.1 | 6.9 | 6.6 | 7.2 | 7.0 | 7.5 | 7.3 |
| 13 大宜味村 | △0.4 | △3.0 | 4.9 | 3.3 | 8.4 | △13.9 | 12.8 | 0.7 | 2.0 | 1.9 | 5.4 | 5.3 | 5.0 | 5.4 | 5.3 | 5.2 | 4.6 | 5.0 | 5.1 | 5.4 | 5.3 |
| 14 東 村 | 15.1 | 1.6 | 7.7 | 3.8 | △19.4 | △0.6 | △1.1 | 7.0 | △5.4 | 2.3 | 4.7 | 4.6 | 4.4 | 4.7 | 4.8 | 4.7 | 4.4 | 4.6 | 5.1 | 5.1 | 5.1 |
| 15 今帰仁村 | △5.2 | 0.0 | 7.8 | 9.6 | 7.0 | △4.6 | 0.6 | 1.0 | 2.2 | 1.6 | 4.9 | 4.6 | 4.4 | 4.8 | 4.8 | 4.8 | 4.5 | 4.6 | 4.7 | 5.0 | 4.8 |
| 16 本部町 | △7.3 | 1.2 | 4.6 | 6.1 | 5.7 | △3.3 | 2.2 | 2.2 | △0.3 | 2.6 | 4.8 | 4.5 | 4.4 | 4.5 | 4.5 | 4.5 | 4.3 | 4.3 | 4.4 | 4.7 | 4.7 |
| 17 恩納村 | 0.7 | 0.9 | △0.3 | 6.9 | 0.8 | 0.4 | △2.0 | △0.4 | 4.4 | 0.2 | 13.4 | 13.2 | 12.0 | 12.0 | 11.5 | 11.1 | 11.2 | 11.1 | 11.3 | 13.4 | 13.3 |
| 18 宜野座村 | △1.0 | △6.4 | △2.0 | 5.0 | 1.7 | 0.2 | △1.1 | △1.7 | 3.6 | △0.7 | 19.4 | 19.2 | 18.0 | 17.8 | 17.8 | 17.2 | 16.6 | 16.5 | 15.9 | 16.0 | 15.2 |
| 19 金武町 | 0.9 | △2.9 | 0.1 | 4.0 | 1.7 | △0.5 | △0.5 | △0.2 | 3.3 | 0.4 | 22.0 | 21.7 | 20.6 | 20.6 | 20.2 | 19.8 | 19.4 | 19.4 | 19.0 | 19.8 | 18.7 |
| 20 伊江村 | 3.6 | △1.1 | 2.8 | 4.2 | 2.3 | △2.5 | △0.4 | △0.9 | 0.9 | △0.2 | 21.8 | 21.4 | 20.6 | 21.2 | 20.8 | 19.9 | 20.5 | 21.4 | 21.5 | 23.5 | 21.4 |
| 21 読谷村 | 0.3 | △0.4 | 3.8 | 4.2 | 2.6 | △0.9 | 1.3 | 2.0 | 2.9 | 0.4 | 12.6 | 12.6 | 12.2 | 12.6 | 12.3 | 12.0 | 11.5 | 11.6 | 11.8 | 12.6 | 12.2 |
| 22 嘉手納町 | 4.3 | △0.2 | 3.1 | 1.9 | 1.4 | 0.2 | 0.8 | 0.3 | 2.9 | 0.5 | 37.9 | 39.0 | 38.0 | 38.6 | 37.8 | 37.2 | 36.9 | 37.0 | 36.5 | 38.2 | 37.4 |
| 23 北谷町 | 3.0 | △0.3 | 3.0 | 2.5 | 1.8 | △0.4 | 0.8 | 0.8 | 1.5 | 0.5 | 19.6 | 20.3 | 19.4 | 20.3 | 19.4 | 19.0 | 18.8 | 18.8 | 18.9 | 20.5 | 20.3 |
| 24 北中城村 | 0.5 | △0.6 | 4.5 | 3.5 | 2.3 | 0.8 | 1.6 | 1.6 | 3.4 | 0.9 | 12.2 | 12.2 | 11.9 | 12.2 | 11.2 | 10.6 | 10.4 | 10.5 | 10.1 | 11.1 | 10.9 |
| 25 中城村 | △3.2 | 5.5 | 9.6 | 10.1 | 4.5 | △0.8 | 2.6 | 4.5 | 4.6 | △0.7 | 4.8 | 4.4 | 4.4 | 4.6 | 4.6 | 4.6 | 4.4 | 4.4 | 4.5 | 4.8 | 4.7 |
| 26 西原町 | △8.2 | △0.3 | 5.7 | 5.9 | 2.5 | △2.4 | 0.7 | 2.1 | 2.4 | △0.3 | 5.3 | 4.9 | 4.8 | 5.0 | 5.0 | 5.0 | 4.7 | 4.8 | 4.8 | 5.7 | 5.2 |
| 27 与那原町 | △3.5 | 5.2 | 9.5 | 7.1 | 3.5 | △1.6 | 2.6 | 3.3 | 3.8 | 0.6 | 4.8 | 4.5 | 4.5 | 4.7 | 4.8 | 4.8 | 4.6 | 4.7 | 4.8 | 5.1 | 5.0 |
| 28 南風原町 | △13.8 | 1.3 | 7.4 | 7.4 | 5.4 | △2.0 | 3.2 | 4.4 | 3.8 | 1.0 | 5.3 | 4.5 | 4.4 | 4.5 | 4.6 | 4.6 | 4.4 | 4.4 | 4.6 | 5.1 | 4.9 |
| 29 渡嘉敷村 | △6.7 | △2.7 | 4.6 | 2.7 | 6.0 | △3.3 | 0.0 | 1.7 | △4.1 | 0.0 | 5.9 | 6.1 | 5.3 | 5.6 | 5.5 | 5.7 | 5.4 | 5.9 | 5.7 | 6.6 | 5.9 |
| 30 座間味村 | 1.1 | 5.4 | 8.2 | 6.6 | 3.5 | 1.7 | 3.4 | 3.3 | 0.8 | △4.7 | 4.6 | 4.5 | 4.6 | 4.9 | 4.7 | 5.0 | 4.9 | 4.5 | 5.2 | 5.5 | 5.5 |
| 31 栗国村 | △7.3 | 1.3 | 5.2 | 4.9 | △1.2 | △4.8 | 1.3 | 0.0 | 7.4 | 3.4 | 4.8 | 4.7 | 4.8 | 5.2 | 5.1 | 5.1 | 4.9 | 5.6 | 5.2 | 5.3 | 5.7 |
| 32 渡名喜村 | △4.5 | △9.4 | 8.6 | 3.2 | 6.2 | △7.2 | 3.1 | 1.5 | △1.5 | △3.0 | 5.2 | 5.2 | 4.9 | 5.1 | 5.3 | 5.0 | 4.2 | 4.2 | 5.2 | 5.3 | 5.4 |
| 33 南大東村 | △12.3 | △1.0 | 3.7 | 3.0 | 16.7 | △7.6 | 0.9 | 4.1 | △2.2 | △1.8 | 5.0 | 4.6 | 4.5 | 4.7 | 4.9 | 4.7 | 4.5 | 4.3 | 4.9 | 5.3 | 5.1 |
| 34 北大東村 | △9.9 | 0.0 | 11.7 | △2.8 | 11.5 | △3.2 | △3.3 | 2.8 | △1.3 | 4.8 | 5.2 | 4.4 | 4.3 | 5.2 | 5.3 | 5.2 | 5.1 | 4.8 | 5.4 | 5.8 | 5.8 |
| 35 伊平屋村 | △5.6 | 2.5 | 8.2 | 2.3 | 5.9 | 4.2 | 0.0 | 8.7 | 4.3 | 3.0 | 5.2 | 5.0 | 5.1 | 5.9 | 5.4 | 5.5 | 5.6 | 5.3 | 5.7 | 6.3 | 6.2 |
| 36 伊是名村 | △6.7 | 3.6 | 5.5 | 0.0 | 7.2 | △4.9 | △1.3 | 1.3 | △0.6 | 0.0 | 4.4 | 4.3 | 4.2 | 4.5 | 4.4 | 4.5 | 4.4 | 5.5 | 4.5 | 4.9 | 4.8 |
| 37 久米島町 | △4.8 | △1.2 | 8.9 | 2.7 | 1.8 | △6.8 | 1.2 | 3.4 | △6.2 | 0.1 | 4.6 | 4.4 | 4.2 | 4.5 | 4.5 | 4.5 | 4.2 | 4.3 | 4.5 | 4.8 | 4.7 |
| 38 八重瀬町 | △3.5 | 2.6 | 8.5 | 7.3 | 7.4 | △0.7 | 2.8 | 4.7 | 3.2 | 0.6 | 5.2 | 4.9 | 4.8 | 5.0 | 5.1 | 5.1 | 4.8 | 4.9 | 4.9 | 5.2 | 5.0 |
| 39 多良間村 | △3.9 | 4.1 | 13.7 | 1.7 | △0.8 | 6.8 | △4.8 | 4.2 | 0.0 | 3.2 | 4.5 | 4.3 | 4.2 | 4.8 | 4.9 | 4.3 | 4.7 | 5.3 | 5.1 | 5.5 | 5.4 |
| 40 竹富町 | △13.2 | 13.9 | 2.7 | 6.4 | 10.2 | △8.9 | 3.5 | 4.5 | △4.3 | △0.4 | 5.0 | 4.3 | 4.5 | 4.7 | 4.7 | 4.7 | 4.4 | 4.8 | 4.9 | 5.2 | 5.1 |
| 41 与那国町 | △3.0 | 6.3 | 15.8 | 17.4 | 36.6 | △8.0 | △2.9 | △3.3 | △7.7 | 0.3 | 4.9 | 4.6 | 4.5 | 4.9 | 4.8 | 5.0 | 4.7 | 4.7 | 5.0 | 5.3 | 5.1 |
| 北 部 | △1.1 | △2.0 | 2.6 | 5.2 | 2.5 | △1.0 | 0.1 | △0.2 | 2.0 | 0.5 | 9.9 | 9.7 | 9.1 | 9.4 | 9.3 | 9.1 | 8.9 | 8.9 | 8.9 | 9.7 | 9.4 |
| 中 部 | △0.5 | △0.2 | 3.8 | 2.8 | 2.2 | △0.8 | 1.2 | 1.4 | 2.6 | 0.7 | 10.3 | 10.3 | 9.9 | 10.3 | 10.0 | 9.8 | 9.5 | 9.6 | 9.6 | 10.4 | 10.1 |
| 南 部 | △6.2 | 2.0 | 7.4 | 6.1 | 4.7 | △1.8 | 2.5 | 3.4 | 2.1 | 0.4 | 5.2 | 4.9 | 4.8 | 5.0 | 5.0 | 5.0 | 4.7 | 4.8 | 4.9 | 5.2 | 5.1 |
| 那 覇 | △2.7 | △1.9 | 5.7 | △0.8 | 3.9 | △11.1 | 13.5 | 1.2 | 2.3 | 1.2 | 7.0 | 6.8 | 6.3 | 6.7 | 6.3 | 6.3 | 5.6 | 6.2 | 6.3 | 7.0 | 6.9 |
| 宮 古 | △4.7 | △1.1 | 6.3 | 3.7 | 5.6 | △4.6 | 1.1 | 10.8 | 0.0 | 1.9 | 4.8 | 4.6 | 4.4 | 4.6 | 4.7 | 4.6 | 4.4 | 4.5 | 4.7 | 5.0 | 4.8 |
| 八 重 山 | △5.7 | 2.2 | 6.3 | 6.8 | 5.2 | △5.8 | △0.5 | △0.3 | △2.7 | 1.0 | 4.7 | 4.4 | 4.3 | 4.5 | 4.5 | 4.5 | 4.3 | 4.3 | 4.4 | 4.8 | 4.7 |

5. 要素別市町村民所得の分配
(3) 企業所得

(単位：百万円)

| | 平成23年度 2011 | 平成24年度 2012 | 平成25年度 2013 | 平成26年度 2014 | 平成27年度 2015 | 平成28年度 2016 | 平成29年度 2017 | 平成30年度 2018 | 令和元年度 2019 | 令和2年度 2020 | 令和3年度 2021 | 県 計 |
|----------|----------------|----------------|----------------|----------------|----------------|----------------|----------------|----------------|---------------|---------------|---------------|------|
| 県 計 | 620,579 | 628,663 | 735,101 | 654,105 | 727,492 | 744,448 | 717,344 | 699,485 | 708,154 | 485,315 | 455,081 | 県 計 |
| 那覇市 | 182,632 | 187,266 | 226,520 | 197,515 | 224,217 | 225,679 | 213,095 | 208,311 | 206,312 | 130,034 | 117,538 | 那覇市 |
| 宜野湾市 | 33,347 | 33,990 | 40,133 | 35,798 | 39,761 | 40,292 | 40,024 | 37,494 | 38,280 | 30,049 | 27,764 | 宜野湾市 |
| 石垣市 | 23,507 | 23,744 | 27,179 | 24,401 | 26,718 | 28,251 | 26,633 | 26,089 | 26,499 | 17,626 | 17,207 | 石垣市 |
| 浦添市 | 58,399 | 57,500 | 68,281 | 60,782 | 68,899 | 67,972 | 69,884 | 64,887 | 66,538 | 49,702 | 41,820 | 浦添市 |
| 名護市 | 29,964 | 29,130 | 35,456 | 30,431 | 31,511 | 31,978 | 30,660 | 29,532 | 29,031 | 19,318 | 17,825 | 名護市 |
| 糸満市 | 21,384 | 21,184 | 23,753 | 21,912 | 24,963 | 26,415 | 25,044 | 24,765 | 25,250 | 17,772 | 16,637 | 糸満市 |
| 沖縄市 | 45,572 | 45,555 | 52,316 | 47,623 | 52,046 | 50,773 | 49,773 | 49,502 | 50,877 | 38,573 | 38,880 | 沖縄市 |
| 豊見城市 | 21,868 | 22,194 | 26,112 | 23,310 | 26,370 | 26,956 | 27,061 | 26,687 | 26,739 | 19,347 | 17,399 | 豊見城市 |
| うるま市 | 40,551 | 40,324 | 46,170 | 41,695 | 44,209 | 44,216 | 43,557 | 43,635 | 44,970 | 32,329 | 31,164 | うるま市 |
| 宮古島市 | 22,502 | 23,788 | 26,911 | 24,182 | 25,632 | 29,283 | 26,861 | 26,993 | 28,428 | 18,813 | 18,320 | 宮古島市 |
| 南城市 | 12,909 | 13,406 | 15,178 | 13,953 | 15,456 | 16,431 | 15,923 | 15,419 | 16,378 | 13,024 | 12,258 | 南城市 |
| 国頭村 | 2,265 | 2,423 | 2,375 | 2,220 | 2,276 | 2,883 | 2,624 | 1,946 | 2,270 | 1,640 | 1,759 | 国頭村 |
| 大宜味村 | 1,399 | 1,467 | 1,613 | 1,446 | 1,552 | 2,008 | 1,797 | 1,968 | 1,821 | 1,365 | 1,313 | 大宜味村 |
| 東 村 | 1,281 | 1,314 | 1,294 | 1,114 | 1,166 | 1,323 | 1,210 | 1,172 | 972 | 703 | 676 | 東 村 |
| 今帰仁村 | 3,002 | 3,176 | 3,366 | 3,041 | 3,336 | 3,936 | 3,707 | 3,594 | 3,576 | 2,678 | 2,737 | 今帰仁村 |
| 本部町 | 5,521 | 5,492 | 6,305 | 5,819 | 6,523 | 7,079 | 6,781 | 6,607 | 6,669 | 4,807 | 4,732 | 本部町 |
| 恩納村 | 6,608 | 6,602 | 7,608 | 6,662 | 7,753 | 8,318 | 7,600 | 7,651 | 7,171 | 4,601 | 4,306 | 恩納村 |
| 宜野座村 | 3,117 | 3,009 | 2,805 | 2,508 | 2,629 | 2,869 | 2,720 | 2,396 | 2,392 | 2,048 | 1,974 | 宜野座村 |
| 金武町 | 4,230 | 4,092 | 4,605 | 4,058 | 4,252 | 4,530 | 4,364 | 4,200 | 4,327 | 3,313 | 3,798 | 金武町 |
| 伊江村 | 2,238 | 2,591 | 2,728 | 2,705 | 2,705 | 2,617 | 2,174 | 2,272 | 2,174 | 1,420 | 1,973 | 伊江村 |
| 読谷村 | 12,460 | 12,730 | 13,951 | 12,719 | 14,160 | 14,670 | 15,074 | 14,938 | 14,692 | 11,992 | 11,939 | 読谷村 |
| 嘉手納町 | 4,793 | 4,787 | 5,478 | 4,901 | 5,482 | 5,496 | 5,204 | 5,023 | 5,525 | 3,959 | 3,752 | 嘉手納町 |
| 北谷町 | 15,481 | 15,395 | 17,844 | 16,042 | 18,321 | 18,299 | 17,867 | 17,607 | 17,603 | 12,833 | 11,394 | 北谷町 |
| 北中城村 | 5,305 | 5,324 | 6,044 | 5,945 | 6,467 | 6,869 | 6,869 | 8,775 | 10,102 | 7,170 | 6,198 | 北中城村 |
| 中城村 | 7,921 | 8,686 | 9,052 | 8,440 | 9,375 | 8,987 | 8,868 | 8,756 | 8,401 | 6,652 | 6,091 | 中城村 |
| 西原町 | 11,100 | 11,120 | 13,181 | 10,925 | 13,078 | 13,099 | 12,482 | 12,566 | 13,071 | 2,735 | 5,403 | 西原町 |
| 与那原町 | 6,535 | 6,911 | 7,776 | 6,905 | 7,507 | 7,408 | 7,247 | 7,332 | 7,341 | 5,342 | 5,132 | 与那原町 |
| 南風原町 | 14,200 | 14,004 | 16,573 | 15,511 | 15,244 | 15,650 | 14,817 | 15,511 | 15,818 | 7,549 | 8,252 | 南風原町 |
| 渡嘉敷村 | 323 | 138 | 406 | 380 | 431 | 399 | 401 | 236 | 366 | 93 | 321 | 渡嘉敷村 |
| 座間味村 | 560 | 532 | 607 | 606 | 751 | 621 | 608 | 876 | 615 | 415 | 355 | 座間味村 |
| 栗国村 | 343 | 313 | 314 | 315 | 341 | 300 | 297 | 177 | 300 | 313 | 129 | 栗国村 |
| 渡名喜村 | 285 | 222 | 240 | 234 | 245 | 229 | 205 | 477 | 204 | 178 | 123 | 渡名喜村 |
| 南大東村 | 769 | 830 | 860 | 706 | 730 | 1,505 | 1,033 | 1,415 | 1,061 | 698 | 594 | 南大東村 |
| 北大東村 | 457 | 747 | 822 | 446 | 442 | 725 | 450 | 726 | 426 | 257 | 239 | 北大東村 |
| 伊平屋村 | 423 | 439 | 441 | 186 | 476 | 533 | 479 | 599 | 462 | 269 | 229 | 伊平屋村 |
| 伊是名村 | 894 | 877 | 942 | 876 | 892 | 978 | 884 | 168 | 856 | 534 | 496 | 伊是名村 |
| 久米島町 | 3,382 | 3,671 | 3,809 | 3,641 | 3,930 | 4,288 | 3,962 | 3,767 | 3,862 | 2,592 | 2,540 | 久米島町 |
| 八重瀬町 | 9,313 | 9,675 | 11,368 | 10,089 | 10,675 | 11,706 | 11,506 | 11,069 | 12,395 | 9,544 | 8,583 | 八重瀬町 |
| 多良間村 | 600 | 693 | 710 | 647 | 637 | 939 | 792 | 561 | 682 | 517 | 586 | 多良間村 |
| 竹富町 | 2,207 | 2,532 | 2,970 | 2,641 | 2,954 | 3,564 | 3,182 | 2,517 | 2,748 | 1,901 | 2,057 | 竹富町 |
| 与那国町 | 932 | 890 | 1,005 | 997 | 1,380 | 1,222 | 1,069 | 1,289 | 950 | 610 | 618 | 与那国町 |
| (再掲) 地域別 | | | | | | | | | | | | |
| 北 部 | 60,942 | 60,612 | 69,538 | 60,844 | 65,071 | 69,582 | 65,556 | 62,105 | 61,721 | 42,696 | 41,818 | 北 部 |
| 中 部 | 94,929 | 93,411 | 107,818 | 98,008 | 107,085 | 112,633 | 108,554 | 108,457 | 110,755 | 77,124 | 72,562 | 中 部 |
| 南 部 | 182,632 | 187,266 | 226,520 | 197,515 | 224,217 | 225,679 | 213,095 | 208,311 | 206,312 | 130,034 | 117,538 | 南 部 |
| 宮 古 | 23,102 | 24,481 | 27,621 | 24,829 | 26,269 | 30,222 | 27,653 | 27,554 | 29,110 | 19,330 | 18,876 | 宮 古 |
| 八重山 | 26,646 | 27,166 | 31,154 | 28,039 | 31,052 | 33,037 | 30,884 | 29,875 | 30,197 | 20,137 | 19,882 | 八重山 |

5. 要素別市町村民所得の分配
(3) 企業所得

| 県 | 対前年度増加率 (%) | | | | | | | | | | 市町村民所得に対する構成比 (%) | | | | | | | | | | |
|---------|-------------|-------------|-------------|-------------|-------------|-------------|-------------|------------|------------|------------|-------------------|-------------|-------------|-------------|-------------|-------------|-------------|------------|------------|------------|------|
| | H24 2012 | H25 2013 | H26 2014 | H27 2015 | H28 2016 | H29 2017 | H30 2018 | R1 2019 | R2 2020 | R3 2021 | H24 2012 | H25 2013 | H26 2014 | H27 2015 | H28 2016 | H29 2017 | H30 2018 | R1 2019 | R2 2020 | R3 2021 | |
| 県計 | 1.3 | 16.9 | △11.0 | 11.2 | 2.3 | △3.6 | △2.5 | 1.2 | △31.5 | △6.2 | 21.8 | 22.0 | 24.6 | 21.9 | 23.1 | 22.6 | 21.4 | 20.7 | 20.7 | 15.2 | 13.7 |
| 1 那覇市 | 2.5 | 21.0 | △12.8 | 13.5 | 0.7 | △5.6 | △2.2 | △1.0 | △37.0 | △9.6 | 24.8 | 25.4 | 29.1 | 25.6 | 27.5 | 26.6 | 25.0 | 24.0 | 23.6 | 16.4 | 14.4 |
| 2 宜野湾市 | 1.9 | 18.1 | △10.8 | 11.1 | 1.3 | △0.7 | △6.3 | 2.1 | △21.5 | △7.6 | 17.9 | 18.2 | 20.6 | 18.3 | 19.4 | 18.9 | 18.4 | 17.3 | 17.5 | 14.3 | 12.8 |
| 3 石垣市 | 1.0 | 14.5 | △10.2 | 9.5 | 5.7 | △5.7 | △2.0 | 1.6 | △33.5 | △2.4 | 25.2 | 25.1 | 27.3 | 24.4 | 25.2 | 25.8 | 24.4 | 24.3 | 24.9 | 18.6 | 17.5 |
| 4 浦添市 | △1.5 | 18.7 | △11.0 | 13.4 | △1.3 | 2.8 | △7.2 | 2.5 | △25.3 | △15.9 | 23.1 | 23.1 | 26.4 | 23.8 | 25.5 | 24.2 | 22.5 | 22.5 | 22.8 | 18.1 | 15.0 |
| 5 名護市 | △2.8 | 21.7 | △14.2 | 3.5 | 1.5 | △4.1 | △3.7 | △1.7 | △33.5 | △7.7 | 25.8 | 25.1 | 28.8 | 25.0 | 24.5 | 23.8 | 22.3 | 21.4 | 21.1 | 15.0 | 13.5 |
| 6 糸満市 | △0.9 | 12.1 | △7.8 | 13.9 | 5.8 | △5.2 | △1.1 | 2.0 | △29.6 | △6.4 | 20.8 | 20.5 | 22.1 | 19.8 | 21.1 | 21.3 | 19.8 | 19.6 | 20.0 | 14.9 | 13.5 |
| 7 沖繩市 | △0.0 | 14.8 | △9.0 | 9.3 | △2.4 | △2.0 | △0.5 | 2.8 | △24.2 | 0.8 | 18.4 | 18.7 | 20.9 | 19.1 | 20.1 | 18.8 | 18.0 | 17.6 | 17.8 | 13.9 | 13.4 |
| 8 豊見城市 | 1.5 | 17.7 | △10.7 | 13.1 | 2.2 | 0.4 | △1.4 | 0.2 | △27.6 | △10.1 | 18.7 | 19.1 | 21.4 | 18.9 | 20.3 | 19.7 | 18.9 | 18.3 | 18.0 | 13.7 | 11.8 |
| 9 うるま市 | △0.6 | 14.5 | △9.7 | 6.0 | 0.0 | △1.5 | 0.2 | 3.1 | △28.1 | △3.6 | 21.3 | 21.3 | 23.6 | 21.1 | 21.4 | 20.8 | 20.0 | 19.9 | 20.3 | 15.4 | 14.2 |
| 10 宮古島市 | 5.7 | 13.1 | △10.1 | 6.0 | 14.2 | △8.3 | 0.5 | 5.3 | △33.8 | △2.6 | 22.6 | 24.0 | 26.1 | 23.5 | 24.2 | 26.1 | 23.8 | 23.9 | 23.7 | 16.6 | 15.4 |
| 11 南城市 | 3.9 | 13.2 | △8.1 | 10.8 | 6.3 | △3.1 | △3.2 | 6.2 | △20.5 | △5.9 | 18.6 | 19.0 | 20.5 | 18.2 | 18.9 | 19.2 | 17.9 | 17.2 | 17.8 | 14.7 | 13.3 |
| 12 国頭村 | 7.0 | △2.0 | △6.5 | 2.5 | 26.7 | △9.0 | △25.8 | 16.6 | △27.8 | 7.3 | 24.1 | 25.5 | 25.2 | 23.5 | 23.4 | 27.2 | 25.3 | 20.1 | 22.9 | 17.5 | 18.0 |
| 13 大宜味村 | 4.9 | 10.0 | △10.4 | 7.3 | 29.4 | △10.5 | 9.5 | △7.5 | △25.0 | △3.8 | 27.7 | 28.5 | 30.7 | 28.1 | 28.9 | 33.8 | 31.0 | 32.7 | 30.8 | 23.9 | 22.3 |
| 14 東村 | 2.6 | △1.5 | △13.9 | 4.7 | 3.8 | 9.3 | △11.4 | △17.1 | △27.7 | △3.8 | 36.0 | 31.4 | 29.6 | 25.1 | 25.7 | 32.8 | 33.7 | 31.0 | 26.7 | 20.7 | 19.5 |
| 15 今帰仁村 | 5.8 | 6.0 | △9.7 | 9.7 | 18.0 | △5.8 | △3.0 | △0.5 | △25.1 | 2.2 | 23.6 | 24.7 | 25.4 | 22.8 | 23.0 | 25.4 | 23.6 | 23.0 | 23.1 | 18.0 | 17.6 |
| 16 本部町 | △0.5 | 14.8 | △7.7 | 12.1 | 8.5 | △4.2 | △2.6 | 0.9 | △27.9 | △1.6 | 25.5 | 25.8 | 28.2 | 25.8 | 27.1 | 27.6 | 26.0 | 25.3 | 25.4 | 19.7 | 18.6 |
| 17 恩納村 | △0.1 | 15.2 | △12.4 | 16.4 | 7.3 | △8.6 | 0.7 | △6.3 | △35.8 | △6.4 | 28.2 | 27.6 | 28.6 | 25.1 | 26.2 | 26.9 | 24.7 | 25.2 | 24.2 | 17.6 | 16.3 |
| 18 宜野座村 | △3.5 | △6.8 | △10.6 | 4.8 | 9.1 | △5.2 | △11.9 | △0.2 | △14.4 | △3.6 | 23.9 | 23.1 | 21.6 | 19.4 | 19.5 | 20.2 | 18.3 | 16.3 | 15.9 | 13.2 | 12.3 |
| 19 金武町 | △3.3 | 12.5 | △11.9 | 4.8 | 6.5 | △3.7 | △3.8 | 3.0 | △23.4 | 14.6 | 19.0 | 18.0 | 19.7 | 17.4 | 17.2 | 17.7 | 16.7 | 16.2 | 16.3 | 12.6 | 13.6 |
| 20 伊江村 | 15.8 | 5.3 | △9.0 | 8.9 | 20.5 | △19.7 | △13.2 | △4.3 | △34.7 | 38.9 | 26.3 | 29.0 | 29.7 | 27.0 | 28.2 | 31.9 | 27.4 | 24.6 | 23.9 | 16.9 | 14.4 |
| 21 読谷村 | 2.2 | 9.6 | △8.8 | 11.3 | 3.6 | 2.8 | △0.9 | △1.6 | △18.4 | △0.4 | 17.3 | 17.8 | 19.0 | 17.2 | 17.9 | 17.6 | 17.3 | 17.0 | 17.4 | 13.1 | 12.1 |
| 22 嘉手納町 | △1.4 | 18.3 | △6.4 | △1.7 | 2.7 | △5.3 | 4.7 | 2.0 | △52.3 | 9.3 | 19.1 | 18.9 | 21.2 | 19.2 | 18.0 | 17.4 | 16.0 | 16.4 | 16.4 | 8.4 | 8.7 |
| 23 北谷町 | △0.6 | 15.9 | △10.1 | 14.2 | △0.1 | △2.4 | △1.5 | △0.0 | △27.1 | △11.2 | 22.4 | 22.3 | 24.8 | 22.6 | 24.2 | 23.2 | 22.4 | 22.0 | 21.9 | 17.1 | 14.9 |
| 24 北中城村 | 0.4 | 13.5 | △1.6 | 42.4 | 12.1 | △6.6 | △1.1 | 15.1 | △29.0 | △13.6 | 16.8 | 16.8 | 18.7 | 17.9 | 22.7 | 23.6 | 21.5 | 21.0 | 23.0 | 17.3 | 14.5 |
| 25 中城村 | 9.7 | 4.2 | △6.8 | 11.1 | △4.1 | △1.3 | △1.3 | △4.1 | △20.8 | △8.4 | 21.6 | 22.6 | 22.1 | 19.7 | 19.9 | 18.3 | 17.3 | 16.9 | 15.9 | 12.9 | 11.4 |
| 26 西原町 | 0.2 | 18.5 | △17.1 | 19.7 | 0.2 | △4.7 | 0.7 | 4.0 | △79.1 | 97.6 | 15.8 | 16.1 | 18.5 | 15.3 | 17.2 | 16.6 | 15.5 | 15.6 | 16.1 | 3.9 | 7.0 |
| 27 与那原町 | 5.8 | 12.5 | △11.2 | 8.7 | △1.3 | △2.2 | 1.2 | 0.1 | △27.2 | △3.9 | 20.1 | 20.6 | 21.8 | 18.7 | 19.2 | 18.4 | 17.5 | 17.6 | 17.4 | 13.1 | 12.1 |
| 28 南風原町 | △1.4 | 18.3 | △6.4 | △1.7 | 2.7 | △5.3 | 4.7 | 2.0 | △52.3 | 9.3 | 19.1 | 18.9 | 21.2 | 19.2 | 18.0 | 17.4 | 16.0 | 16.4 | 16.4 | 8.4 | 8.7 |
| 29 渡嘉敷村 | △5.7 | 194.2 | △6.4 | 13.4 | △7.4 | 0.5 | △41.1 | 55.1 | △74.6 | 245.2 | 16.0 | 7.5 | 19.9 | 18.7 | 20.5 | 18.3 | 18.1 | 11.8 | 17.2 | 5.3 | 16.4 |
| 30 鹿野味村 | △5.0 | 14.1 | △0.2 | 23.9 | △17.3 | △2.1 | 44.1 | △29.8 | △32.5 | △14.5 | 27.9 | 25.8 | 28.4 | 27.8 | 31.6 | 26.5 | 24.9 | 31.9 | 25.2 | 17.9 | 15.9 |
| 31 栗国村 | △8.7 | 0.3 | 0.3 | 8.3 | △12.0 | △1.0 | △40.4 | 69.5 | 4.3 | △58.8 | 20.0 | 19.2 | 19.5 | 20.1 | 20.6 | 18.1 | 18.2 | 12.2 | 19.3 | 18.9 | 8.1 |
| 32 渡名喜村 | △22.1 | 8.1 | △2.5 | 4.7 | △6.5 | △10.5 | 132.7 | △57.2 | △12.7 | △30.9 | 21.9 | 18.0 | 20.3 | 18.9 | 19.3 | 17.5 | 16.1 | 30.6 | 15.9 | 14.4 | 10.4 |
| 33 南大東村 | 7.9 | 3.6 | △17.9 | 3.4 | 106.2 | △31.4 | 37.0 | △25.0 | △34.2 | △14.9 | 17.6 | 20.1 | 20.3 | 17.0 | 17.8 | 29.7 | 21.3 | 27.3 | 22.4 | 16.3 | 13.7 |
| 34 北大東村 | 63.5 | 10.0 | △45.7 | △0.9 | 64.0 | △37.9 | 61.3 | △41.3 | △39.7 | △7.0 | 16.6 | 25.9 | 27.6 | 16.1 | 16.9 | 24.2 | 15.4 | 23.8 | 15.5 | 10.2 | 9.0 |
| 35 伊平屋村 | 3.8 | 0.5 | △57.8 | 155.9 | 12.0 | △10.1 | 25.1 | △22.9 | △41.8 | △14.9 | 17.5 | 18.5 | 18.3 | 8.3 | 18.9 | 20.4 | 18.0 | 21.5 | 16.2 | 10.0 | 8.2 |
| 36 伊是名村 | △1.9 | 7.4 | △7.0 | 1.8 | 9.6 | △9.6 | △81.0 | 409.5 | △37.6 | △7.1 | 26.3 | 26.6 | 27.3 | 25.5 | 25.9 | 27.1 | 24.7 | 6.0 | 24.9 | 16.9 | 15.4 |
| 37 久米島町 | 5.6 | 6.7 | △4.4 | 7.9 | 9.1 | △7.6 | △4.9 | 2.5 | △32.9 | △2.0 | 22.6 | 23.7 | 24.7 | 23.2 | 24.5 | 26.1 | 24.3 | 23.5 | 24.0 | 18.3 | 17.5 |
| 38 八重瀬町 | 3.9 | 17.5 | △11.3 | 5.8 | 9.7 | △1.7 | △3.8 | 12.0 | △23.0 | △10.1 | 19.1 | 19.5 | 21.7 | 18.8 | 18.7 | 19.0 | 17.9 | 16.9 | 18.1 | 14.3 | 12.4 |
| 39 多良間村 | 15.5 | 2.5 | △8.9 | △1.5 | 47.4 | △15.7 | △29.2 | 21.6 | △24.2 | 7.5 | 26.5 | 30.4 | 29.4 | 26.9 | 26.3 | 34.5 | 30.0 | 24.8 | 28.1 | 22.9 | 23.6 |
| 40 竹富町 | 14.7 | 17.3 | △11.1 | 11.9 | 20.6 | △10.7 | △20.9 | 9.2 | △30.8 | 8.2 | 26.6 | 29.9 | 32.4 | 29.6 | 30.7 | 33.5 | 31.0 | 26.0 | 27.4 | 21.2 | 22.5 |
| 41 与那国町 | △4.5 | 12.9 | △0.8 | 38.4 | △11.4 | △12.5 | 18.7 | △25.1 | △35.8 | 1.3 | 23.3 | 21.5 | 22.3 | 20.8 | 24.0 | 16.1 | 14.6 | 17.7 | 14.6 | 10.8 | 10.5 |
| 北 部 | △0.5 | 14.7 | △12.5 | 6.9 | 6.9 | △5.8 | △5.3 | △0.6 | △30.8 | △2.1 | 25.2 | 24.9 | 27.2 | 23.9 | 24.1 | 24.6 | 22.9 | 21.8 | 21.6 | 15.9 | 15.1 |
| 中 部 | 0.2 | 15.7 | △10.1 | 11.8 | △0.2 | △0.6 | △3.1 | 2.6 | △27.4 | △5.9 | 19.7 | 19.8 | 22.2 | 19.9 | 21.1 | 20.3 | 19.7 | 18.9 | 19.2 | 14.6 | 13.3 |
| 南 部 | 1.5 | 15.0 | △9.1 | 9.3 | 5.2 | △3.6 | △0.1 | 2.1 | △30.4 | △5.9 | 19.5 | 19.7 | 21.6 | 19.2 | 19.8 | 19.7 | 18.4 | 18.2 | 18.3 | 13.4 | 12.1 |
| 那 覇 | 2.5 | 21.0 | △12.8 | 13.5 | 0.7 | △5.6 | △2.2 | △1.0 | △37.0 | △9.6 | 24.8 | 25.4 | 29.1 | 25.6 | 27.5 | 26.6 | 25.0 | 24.0 | 23.6 | 16.4 | 14.4 |
| 宮 古 | 6.0 | 12.8 | △10.1 | 5.8 | 15.0 | △8.5 | △0.4 | 5.6 | △33.6 | △2.3 | 22.7 | 24.1 | 26.2 | 23.6 | 24.2 | 26.3 | 23.9 | 23.9 | 23.8 | 16.7 | 15.6 |
| 八 重 山 | 2.0 | 14.7 | △10.0 | 10.7 | 6.4 | △6.5 | △3.3 | 1.1 | △33.3 | △1.3 | 25.2 | 25.4 | 27.5 | 24.6 | 25.6 | 25.9 | 24.4 | 24.0 | 24.6 | 18.4 | 17.6 |

V 参 考 表

1. 1人当たり市町村民所得

(単位：千円)

実数

| | 平成23年度 2011 | 平成24年度 2012 | 平成25年度 2013 | 平成26年度 2014 | 平成27年度 2015 | 平成28年度 2016 | 平成29年度 2017 | 平成30年度 2018 | 令和元年度 2019 | 令和2年度 2020 | 令和3年度 2021 | |
|----------|----------------|----------------|----------------|----------------|----------------|----------------|----------------|----------------|---------------|---------------|---------------|------|
| 沖縄県 | 2,035 | 2,020 | 2,102 | 2,094 | 2,199 | 2,316 | 2,324 | 2,336 | 2,179 | 2,258 | | 沖縄県 |
| 那覇市 | 2,323 | 2,318 | 2,447 | 2,418 | 2,550 | 2,674 | 2,725 | 2,740 | 2,494 | 2,596 | | 那覇市 |
| 宜野湾市 | 1,998 | 1,987 | 2,065 | 2,058 | 2,127 | 2,237 | 2,219 | 2,211 | 2,101 | 2,166 | | 宜野湾市 |
| 石垣市 | 1,987 | 2,003 | 2,111 | 2,123 | 2,231 | 2,295 | 2,259 | 2,223 | 1,985 | 2,060 | | 石垣市 |
| 浦添市 | 2,273 | 2,208 | 2,278 | 2,247 | 2,363 | 2,456 | 2,519 | 2,530 | 2,372 | 2,407 | | 浦添市 |
| 名護市 | 1,911 | 1,899 | 2,006 | 1,975 | 2,082 | 2,202 | 2,167 | 2,182 | 2,020 | 2,065 | | 名護市 |
| 糸満市 | 1,789 | 1,786 | 1,852 | 1,897 | 2,022 | 2,101 | 2,104 | 2,081 | 1,958 | 2,025 | | 糸満市 |
| 沖縄市 | 1,871 | 1,820 | 1,846 | 1,819 | 1,864 | 1,961 | 1,987 | 2,013 | 1,945 | 2,037 | | 沖縄市 |
| 豊見城市 | 2,007 | 1,972 | 2,045 | 2,036 | 2,123 | 2,283 | 2,313 | 2,328 | 2,190 | 2,263 | | 豊見城市 |
| うるま市 | 1,620 | 1,607 | 1,659 | 1,666 | 1,738 | 1,794 | 1,786 | 1,789 | 1,676 | 1,745 | | うるま市 |
| 宮古島市 | 1,917 | 1,913 | 1,988 | 1,997 | 2,073 | 2,199 | 2,192 | 2,284 | 2,139 | 2,246 | | 宮古島市 |
| 南城市 | 1,741 | 1,753 | 1,815 | 1,851 | 1,944 | 2,085 | 2,084 | 2,112 | 2,014 | 2,066 | | 南城市 |
| 国頭村 | 1,829 | 1,862 | 1,881 | 1,904 | 1,986 | 2,160 | 2,075 | 2,159 | 2,079 | 2,184 | | 国頭村 |
| 大宜味村 | 1,551 | 1,589 | 1,658 | 1,626 | 1,753 | 1,888 | 1,975 | 1,952 | 1,847 | 1,915 | | 大宜味村 |
| 東村 | 1,945 | 2,335 | 2,491 | 2,569 | 2,633 | 2,373 | 2,272 | 2,218 | 2,126 | 2,167 | | 東村 |
| 今帰仁村 | 1,375 | 1,374 | 1,410 | 1,408 | 1,524 | 1,691 | 1,713 | 1,728 | 1,670 | 1,744 | | 今帰仁村 |
| 本部町 | 1,572 | 1,549 | 1,634 | 1,664 | 1,781 | 1,991 | 2,032 | 2,074 | 1,944 | 2,039 | | 本部町 |
| 恩納村 | 2,277 | 2,300 | 2,545 | 2,522 | 2,783 | 2,881 | 2,785 | 2,680 | 2,403 | 2,404 | | 恩納村 |
| 宜野座村 | 2,421 | 2,370 | 2,359 | 2,320 | 2,414 | 2,626 | 2,564 | 2,602 | 2,654 | 2,731 | | 宜野座村 |
| 金武町 | 2,016 | 2,051 | 2,106 | 2,081 | 2,200 | 2,351 | 2,338 | 2,426 | 2,432 | 2,577 | | 金武町 |
| 伊江村 | 1,852 | 1,978 | 2,083 | 2,123 | 2,250 | 2,265 | 2,203 | 2,195 | 2,044 | 2,265 | | 伊江村 |
| 読谷村 | 1,863 | 1,837 | 1,870 | 1,873 | 2,005 | 2,124 | 2,134 | 2,121 | 2,027 | 2,095 | | 読谷村 |
| 嘉手納町 | 2,708 | 2,752 | 2,836 | 2,867 | 2,988 | 3,104 | 3,130 | 3,202 | 3,166 | 3,280 | | 嘉手納町 |
| 北谷町 | 2,508 | 2,492 | 2,590 | 2,523 | 2,677 | 2,790 | 2,813 | 2,835 | 2,664 | 2,688 | | 北谷町 |
| 北中城村 | 1,980 | 1,990 | 2,028 | 2,053 | 2,306 | 2,474 | 2,436 | 2,511 | 2,305 | 2,354 | | 北中城村 |
| 中城村 | 2,033 | 2,102 | 2,185 | 2,259 | 2,426 | 2,480 | 2,444 | 2,417 | 2,335 | 2,388 | | 中城村 |
| 西原町 | 2,019 | 1,981 | 2,054 | 2,060 | 2,210 | 2,332 | 2,321 | 2,321 | 2,029 | 2,206 | | 西原町 |
| 与那原町 | 1,899 | 1,908 | 1,932 | 1,932 | 2,120 | 2,165 | 2,149 | 2,156 | 2,067 | 2,152 | | 与那原町 |
| 南風原町 | 2,079 | 2,049 | 2,137 | 2,169 | 2,260 | 2,397 | 2,410 | 2,422 | 2,211 | 2,331 | | 南風原町 |
| 渡嘉敷村 | 2,637 | 2,449 | 2,714 | 2,793 | 2,885 | 3,071 | 2,744 | 2,972 | 2,439 | 2,813 | | 渡嘉敷村 |
| 座間味村 | 2,344 | 2,420 | 2,505 | 2,478 | 2,736 | 2,681 | 3,011 | 2,726 | 2,600 | 2,438 | | 座間味村 |
| 栗国村 | 2,059 | 1,956 | 2,028 | 1,997 | 2,177 | 2,254 | 2,077 | 2,275 | 2,423 | 2,379 | | 栗国村 |
| 渡名喜村 | 2,926 | 2,769 | 2,697 | 2,831 | 2,958 | 3,161 | 3,924 | 3,422 | 3,578 | 3,428 | | 渡名喜村 |
| 南大東村 | 3,083 | 2,971 | 3,090 | 3,097 | 3,091 | 3,652 | 4,013 | 3,695 | 3,327 | 3,429 | | 南大東村 |
| 北大東村 | 4,255 | 4,588 | 4,772 | 4,378 | 4,159 | 4,844 | 4,905 | 4,549 | 4,269 | 4,635 | | 北大東村 |
| 伊平屋村 | 1,812 | 1,830 | 1,869 | 1,738 | 2,036 | 2,213 | 2,364 | 2,471 | 2,391 | 2,501 | | 伊平屋村 |
| 伊是名村 | 2,193 | 2,135 | 2,260 | 2,235 | 2,270 | 2,431 | 1,974 | 2,524 | 2,390 | 2,509 | | 伊是名村 |
| 久米島町 | 1,784 | 1,826 | 1,919 | 1,985 | 2,069 | 2,166 | 2,176 | 2,203 | 1,966 | 2,045 | | 久米島町 |
| 八重瀬町 | 1,801 | 1,808 | 1,875 | 1,884 | 1,962 | 2,149 | 2,159 | 2,232 | 2,154 | 2,216 | | 八重瀬町 |
| 多良間村 | 1,879 | 1,887 | 1,983 | 1,998 | 2,030 | 2,296 | 1,988 | 2,233 | 2,135 | 2,216 | | 多良間村 |
| 竹富町 | 2,168 | 2,215 | 2,364 | 2,241 | 2,404 | 2,561 | 2,364 | 2,496 | 2,278 | 2,310 | | 竹富町 |
| 与那国町 | 2,305 | 2,369 | 2,520 | 2,652 | 3,115 | 3,822 | 3,869 | 3,676 | 3,374 | 3,577 | | 与那国町 |
| (再掲) 地域別 | | | | | | | | | | | | |
| 北部 | 1,884 | 1,891 | 1,988 | 1,972 | 2,095 | 2,227 | 2,217 | 2,223 | 2,091 | 2,159 | | 北部 |
| 中部 | 1,980 | 1,951 | 2,008 | 1,998 | 2,092 | 2,199 | 2,197 | 2,207 | 2,084 | 2,155 | | 中部 |
| 南部 | 1,904 | 1,894 | 1,966 | 1,991 | 2,087 | 2,222 | 2,230 | 2,241 | 2,108 | 2,183 | | 南部 |
| 那覇 | 2,323 | 2,318 | 2,447 | 2,418 | 2,550 | 2,674 | 2,725 | 2,740 | 2,494 | 2,596 | | 那覇 |
| 宮古 | 1,916 | 1,912 | 1,987 | 1,997 | 2,072 | 2,201 | 2,187 | 2,283 | 2,139 | 2,245 | | 宮古 |
| 八重山 | 2,010 | 2,030 | 2,144 | 2,154 | 2,274 | 2,370 | 2,322 | 2,291 | 2,050 | 2,125 | | 八重山 |

2. 就業者1人当たり市町村内総生産(名目)

(単位:千円)

実数

| | 平成23年度 2011 | 平成24年度 2012 | 平成25年度 2013 | 平成26年度 2014 | 平成27年度 2015 | 平成28年度 2016 | 平成29年度 2017 | 平成30年度 2018 | 令和元年度 2019 | 令和2年度 2020 | 令和3年度 2021 |
|----------|----------------|----------------|----------------|----------------|----------------|----------------|----------------|----------------|---------------|---------------|---------------|
| 沖繩県 | 5,880 | 5,788 | 5,925 | 5,901 | 6,096 | 6,130 | 6,182 | 6,178 | 6,048 | 5,771 | 5,909 |
| 那覇市 | 7,304 | 7,113 | 7,226 | 7,260 | 7,418 | 7,430 | 7,411 | 7,376 | 7,105 | 6,496 | 6,709 |
| 宜野湾市 | 5,543 | 5,227 | 5,410 | 5,354 | 5,453 | 5,407 | 5,525 | 5,510 | 5,375 | 5,610 | 5,580 |
| 石垣市 | 5,689 | 5,446 | 5,645 | 5,518 | 5,716 | 5,860 | 6,174 | 6,402 | 6,577 | 6,194 | 7,112 |
| 浦添市 | 6,227 | 6,533 | 6,798 | 6,631 | 6,924 | 6,726 | 6,882 | 6,853 | 6,504 | 6,458 | 6,556 |
| 名護市 | 5,334 | 5,347 | 5,448 | 5,568 | 5,714 | 5,551 | 6,113 | 5,942 | 5,643 | 5,620 | 5,659 |
| 糸満市 | 4,708 | 4,602 | 4,672 | 4,527 | 4,791 | 4,841 | 4,776 | 4,695 | 4,647 | 4,706 | 4,777 |
| 沖繩市 | 5,307 | 5,401 | 5,515 | 5,602 | 5,718 | 5,831 | 5,891 | 5,947 | 6,013 | 5,707 | 5,861 |
| 豊見城市 | 5,783 | 5,832 | 6,163 | 5,875 | 6,154 | 6,118 | 5,901 | 5,851 | 5,545 | 5,381 | 5,377 |
| うるま市 | 5,715 | 5,872 | 5,981 | 6,127 | 6,403 | 6,487 | 6,467 | 6,304 | 6,038 | 5,876 | 5,951 |
| 宮古島市 | 5,411 | 5,469 | 5,652 | 5,595 | 5,617 | 5,886 | 6,044 | 6,105 | 6,160 | 5,768 | 5,768 |
| 南城市 | 4,452 | 4,265 | 4,342 | 4,445 | 4,623 | 4,981 | 4,946 | 4,999 | 5,049 | 4,823 | 5,010 |
| 国頭村 | 4,454 | 4,085 | 3,813 | 3,968 | 4,260 | 4,051 | 4,284 | 4,257 | 4,489 | 3,552 | 3,847 |
| 大宜味村 | 3,996 | 4,302 | 4,026 | 4,835 | 4,578 | 4,417 | 4,192 | 4,385 | 4,475 | 4,300 | 4,302 |
| 東 村 | 4,354 | 4,373 | 5,391 | 5,331 | 5,321 | 5,341 | 5,215 | 4,763 | 4,503 | 4,298 | 4,372 |
| 今帰仁村 | 3,783 | 3,662 | 3,402 | 3,528 | 3,450 | 3,983 | 4,032 | 3,918 | 3,962 | 3,586 | 4,049 |
| 本部町 | 4,676 | 4,349 | 4,177 | 4,207 | 4,318 | 4,498 | 4,482 | 4,655 | 5,054 | 4,284 | 4,390 |
| 恩納村 | 5,276 | 4,942 | 4,779 | 4,470 | 4,555 | 4,781 | 4,589 | 5,232 | 5,723 | 4,012 | 3,946 |
| 宜野座村 | 4,781 | 5,111 | 5,207 | 5,602 | 5,581 | 5,487 | 5,671 | 5,148 | 5,574 | 4,822 | 5,634 |
| 金武町 | 6,661 | 6,122 | 6,176 | 6,215 | 6,387 | 6,179 | 6,307 | 6,318 | 6,027 | 6,615 | 6,154 |
| 伊江村 | 4,396 | 4,050 | 3,980 | 4,253 | 4,520 | 4,295 | 3,852 | 4,031 | 3,957 | 4,503 | 4,550 |
| 読谷村 | 4,238 | 4,363 | 4,521 | 4,424 | 4,547 | 4,914 | 4,933 | 4,843 | 4,717 | 4,621 | 4,757 |
| 嘉手納町 | 4,032 | 4,228 | 4,180 | 4,206 | 4,599 | 4,630 | 4,865 | 4,890 | 4,988 | 4,890 | 4,925 |
| 北谷町 | 5,126 | 5,101 | 5,574 | 5,349 | 5,285 | 5,626 | 5,600 | 5,812 | 5,892 | 5,779 | 5,825 |
| 北中城村 | 4,560 | 4,519 | 4,467 | 4,249 | 4,411 | 4,959 | 4,706 | 5,620 | 5,113 | 4,850 | 5,277 |
| 中城村 | 5,422 | 5,692 | 6,483 | 6,574 | 6,821 | 6,428 | 6,674 | 6,542 | 6,392 | 6,237 | 6,107 |
| 西原町 | 6,127 | 4,934 | 4,565 | 4,344 | 5,647 | 5,328 | 5,323 | 5,315 | 5,418 | 5,730 | 5,599 |
| 与那原町 | 5,421 | 5,196 | 5,236 | 5,106 | 5,475 | 5,146 | 5,329 | 5,250 | 5,196 | 5,092 | 5,080 |
| 南風原町 | 4,748 | 4,685 | 4,777 | 4,909 | 5,090 | 5,160 | 5,130 | 5,171 | 4,979 | 4,719 | 4,842 |
| 渡嘉敷村 | 4,648 | 4,824 | 5,246 | 5,078 | 6,103 | 5,577 | 5,223 | 4,797 | 4,785 | 4,630 | 6,021 |
| 座間味村 | 6,010 | 5,684 | 5,653 | 6,404 | 5,983 | 5,363 | 5,733 | 6,869 | 5,860 | 5,352 | 5,240 |
| 粟国村 | 4,519 | 4,585 | 4,799 | 5,357 | 4,572 | 4,420 | 5,270 | 5,476 | 5,831 | 5,292 | 7,110 |
| 渡名喜村 | 5,522 | 4,185 | 3,179 | 3,964 | 3,256 | 5,300 | 5,303 | 5,280 | 5,043 | 6,262 | 5,636 |
| 南大東村 | 5,329 | 4,980 | 4,856 | 4,684 | 4,975 | 6,332 | 5,218 | 6,435 | 7,511 | 5,916 | 6,554 |
| 北大東村 | 6,095 | 6,666 | 6,723 | 6,486 | 6,856 | 7,916 | 6,636 | 6,111 | 7,053 | 6,533 | 6,513 |
| 伊平屋村 | 4,890 | 5,007 | 5,694 | 4,757 | 5,069 | 5,069 | 5,855 | 5,290 | 6,667 | 6,101 | 5,828 |
| 伊是名村 | 4,471 | 4,257 | 6,599 | 5,735 | 4,486 | 4,280 | 4,238 | 4,416 | 4,832 | 5,850 | 6,395 |
| 久米島町 | 4,220 | 4,195 | 4,455 | 4,462 | 4,581 | 4,832 | 4,869 | 4,810 | 5,043 | 4,538 | 4,369 |
| 八重瀬町 | 5,212 | 5,211 | 5,179 | 5,142 | 5,142 | 5,075 | 5,218 | 5,040 | 4,946 | 5,087 | 5,193 |
| 多良間村 | 5,071 | 4,390 | 5,193 | 5,157 | 6,723 | 8,480 | 5,860 | 5,311 | 5,356 | 5,138 | 5,238 |
| 竹富町 | 5,602 | 5,266 | 5,620 | 5,217 | 5,489 | 5,647 | 5,769 | 5,116 | 4,882 | 4,882 | 5,163 |
| 与那国町 | 4,437 | 3,477 | 3,990 | 8,288 | 5,841 | 5,312 | 5,411 | 5,959 | 6,643 | 5,253 | 5,975 |
| (再掲) 地域別 | | | | | | | | | | | |
| 北 部 | 5,104 | 4,973 | 5,113 | 5,054 | 5,150 | 5,122 | 5,356 | 5,361 | 5,363 | 5,019 | 5,088 |
| 中 部 | 5,565 | 5,556 | 5,701 | 5,661 | 5,940 | 5,944 | 6,010 | 6,013 | 5,878 | 5,810 | 5,879 |
| 南 部 | 4,987 | 4,919 | 5,059 | 4,987 | 5,196 | 5,271 | 5,213 | 5,190 | 5,092 | 4,966 | 5,048 |
| 那 覇 | 7,304 | 7,113 | 7,226 | 7,260 | 7,418 | 7,430 | 7,411 | 7,376 | 7,105 | 6,496 | 6,709 |
| 宮 古 | 5,402 | 5,440 | 5,584 | 5,584 | 5,646 | 5,953 | 6,039 | 6,085 | 6,140 | 5,753 | 5,755 |
| 八重山 | 5,625 | 5,337 | 5,562 | 5,633 | 5,702 | 5,811 | 6,095 | 6,249 | 6,408 | 6,009 | 6,851 |

3. 市町村別人口
実数

各年10月1日現在
(単位：人)

| | 平成23年 2011 | 平成24年 2012 | 平成25年 2013 | 平成26年 2014 | 平成27年 2015 (国勢調査) | 平成28年 2016 | 平成29年 2017 | 平成30年 2018 | 令和元年 2019 | 令和2年 2020 (国勢調査) | 令和3年 2021 | |
|----------|---------------|---------------|---------------|---------------|-------------------------|---------------|---------------|---------------|--------------|------------------------|--------------|----------|
| 県人口(総務省) | 1,402,260 | 1,411,329 | 1,418,731 | 1,425,618 | 1,433,566 | 1,441,630 | 1,447,594 | 1,454,074 | 1,461,543 | 1,467,480 | 1,468,463 | 県人口(総務省) |
| 県 計 | 1,402,741 | 1,411,755 | 1,419,009 | 1,425,768 | 1,433,566 | 1,441,644 | 1,447,253 | 1,453,290 | 1,461,093 | 1,467,480 | 1,468,526 | 県 計 |
| 那覇市 | 317,220 | 318,109 | 318,656 | 319,019 | 319,435 | 320,088 | 319,377 | 318,925 | 318,479 | 317,625 | 315,478 | 那覇市 |
| 宜野湾市 | 93,001 | 93,770 | 94,402 | 95,190 | 96,243 | 97,128 | 97,274 | 97,881 | 98,991 | 100,125 | 100,075 | 宜野湾市 |
| 石垣市 | 47,035 | 47,152 | 47,033 | 47,185 | 47,564 | 47,478 | 47,497 | 47,607 | 47,795 | 47,637 | 47,662 | 石垣市 |
| 浦添市 | 111,360 | 112,610 | 113,693 | 114,853 | 114,232 | 114,222 | 114,339 | 114,490 | 115,218 | 115,690 | 116,091 | 浦添市 |
| 名護市 | 60,678 | 61,019 | 61,323 | 61,634 | 61,674 | 62,117 | 62,336 | 62,671 | 63,123 | 63,554 | 63,884 | 名護市 |
| 糸満市 | 57,493 | 57,831 | 58,156 | 58,449 | 58,547 | 59,159 | 59,671 | 60,207 | 60,698 | 61,007 | 60,923 | 糸満市 |
| 沖繩市 | 132,066 | 134,169 | 135,520 | 136,880 | 139,279 | 140,642 | 141,097 | 141,511 | 142,007 | 142,752 | 142,752 | 沖繩市 |
| 豊見城市 | 58,173 | 58,969 | 59,628 | 60,420 | 61,119 | 61,646 | 62,565 | 63,136 | 63,831 | 64,612 | 65,037 | 豊見城市 |
| うるま市 | 117,476 | 117,644 | 118,122 | 118,423 | 118,898 | 119,977 | 121,203 | 122,566 | 123,972 | 125,303 | 125,933 | うるま市 |
| 宮古島市 | 51,990 | 51,891 | 51,783 | 51,478 | 51,186 | 51,099 | 51,384 | 51,606 | 52,585 | 52,931 | 52,850 | 宮古島市 |
| 南城市 | 39,868 | 40,264 | 40,766 | 41,329 | 42,016 | 42,458 | 42,769 | 43,094 | 43,460 | 44,043 | 44,721 | 南城市 |
| 国頭村 | 5,140 | 5,110 | 5,015 | 4,957 | 4,908 | 4,874 | 4,800 | 4,676 | 4,600 | 4,517 | 4,487 | 国頭村 |
| 大宜味村 | 3,252 | 3,237 | 3,170 | 3,162 | 3,060 | 3,052 | 3,066 | 3,048 | 3,029 | 3,092 | 3,074 | 大宜味村 |
| 東村 | 1,828 | 1,790 | 1,755 | 1,728 | 1,720 | 1,690 | 1,653 | 1,663 | 1,639 | 1,598 | 1,597 | 東村 |
| 今帰仁村 | 9,267 | 9,361 | 9,409 | 9,487 | 9,531 | 9,478 | 9,278 | 9,135 | 8,976 | 8,937 | 8,937 | 今帰仁村 |
| 本部町 | 13,778 | 13,768 | 13,672 | 13,568 | 13,536 | 13,324 | 13,082 | 12,846 | 12,672 | 12,530 | 12,465 | 本部町 |
| 恩納村 | 10,278 | 10,397 | 10,455 | 10,545 | 10,652 | 10,740 | 10,807 | 10,920 | 11,042 | 10,869 | 11,001 | 恩納村 |
| 宜野座村 | 5,384 | 5,487 | 5,515 | 5,573 | 5,597 | 5,622 | 5,650 | 5,741 | 5,775 | 5,833 | 5,898 | 宜野座村 |
| 金武町 | 11,061 | 11,101 | 11,107 | 11,219 | 11,232 | 11,173 | 11,095 | 11,110 | 10,927 | 10,806 | 10,819 | 金武町 |
| 伊江村 | 4,594 | 4,522 | 4,411 | 4,336 | 4,260 | 4,203 | 4,218 | 4,187 | 4,151 | 4,118 | 4,069 | 伊江村 |
| 読谷村 | 38,773 | 39,017 | 39,257 | 39,399 | 39,504 | 39,972 | 40,276 | 40,420 | 40,790 | 41,206 | 41,349 | 読谷村 |
| 嘉手納町 | 13,791 | 13,760 | 13,678 | 13,715 | 13,685 | 13,704 | 13,704 | 13,685 | 13,601 | 13,521 | 13,387 | 嘉手納町 |
| 北谷町 | 27,593 | 27,750 | 27,811 | 28,114 | 28,308 | 28,584 | 28,531 | 28,448 | 28,294 | 28,201 | 28,359 | 北谷町 |
| 北中城村 | 15,973 | 15,964 | 15,966 | 16,171 | 16,148 | 16,243 | 16,709 | 17,130 | 17,486 | 17,969 | 18,096 | 北中城村 |
| 中城村 | 18,047 | 18,296 | 18,718 | 18,994 | 19,454 | 20,097 | 20,690 | 21,254 | 21,812 | 22,157 | 22,379 | 中城村 |
| 西原町 | 34,768 | 34,865 | 34,750 | 34,598 | 34,508 | 34,512 | 34,579 | 34,733 | 34,937 | 34,984 | 35,161 | 西原町 |
| 与那原町 | 17,099 | 17,568 | 18,084 | 18,163 | 18,410 | 18,759 | 19,132 | 19,382 | 19,547 | 19,695 | 19,682 | 与那原町 |
| 南風原町 | 35,713 | 36,135 | 36,588 | 37,160 | 37,502 | 37,864 | 38,541 | 39,213 | 39,793 | 40,440 | 40,531 | 南風原町 |
| 渡嘉敷村 | 765 | 748 | 753 | 729 | 730 | 734 | 722 | 730 | 717 | 718 | 694 | 渡嘉敷村 |
| 座間味村 | 857 | 852 | 854 | 878 | 870 | 888 | 909 | 913 | 895 | 892 | 916 | 座間味村 |
| 粟国村 | 835 | 834 | 835 | 834 | 835 | 835 | 835 | 835 | 835 | 835 | 835 | 粟国村 |
| 渡名喜村 | 444 | 444 | 435 | 437 | 430 | 417 | 404 | 397 | 374 | 346 | 346 | 渡名喜村 |
| 南大東村 | 1,415 | 1,391 | 1,370 | 1,341 | 1,329 | 1,336 | 1,326 | 1,291 | 1,283 | 1,285 | 1,266 | 南大東村 |
| 北大東村 | 646 | 629 | 624 | 633 | 629 | 611 | 603 | 621 | 605 | 590 | 573 | 北大東村 |
| 伊平屋村 | 1,331 | 1,296 | 1,291 | 1,283 | 1,238 | 1,206 | 1,200 | 1,179 | 1,157 | 1,126 | 1,122 | 伊平屋村 |
| 伊是名村 | 1,552 | 1,543 | 1,529 | 1,535 | 1,517 | 1,471 | 1,471 | 1,408 | 1,364 | 1,322 | 1,282 | 伊是名村 |
| 久米島町 | 8,385 | 8,265 | 8,045 | 7,908 | 7,755 | 7,640 | 7,522 | 7,379 | 7,290 | 7,192 | 7,087 | 久米島町 |
| 八重瀬町 | 27,049 | 27,427 | 27,986 | 28,497 | 29,066 | 29,498 | 29,986 | 30,312 | 30,612 | 30,941 | 31,205 | 八重瀬町 |
| 多良間村 | 1,207 | 1,207 | 1,216 | 1,205 | 1,194 | 1,161 | 1,150 | 1,138 | 1,087 | 1,068 | 1,062 | 多良間村 |
| 竹富町 | 3,823 | 3,818 | 3,878 | 3,981 | 3,998 | 4,026 | 4,005 | 4,088 | 4,022 | 3,942 | 3,959 | 竹富町 |
| 与那国町 | 1,733 | 1,744 | 1,791 | 1,809 | 1,843 | 1,974 | 1,915 | 1,850 | 1,774 | 1,676 | 1,649 | 与那国町 |
| (再掲) | | | | | | | | | | | | (再掲) |
| 北部 | 128,143 | 128,631 | 128,652 | 129,027 | 128,925 | 128,990 | 128,656 | 128,584 | 128,455 | 128,259 | 128,635 | 北部 |
| 中部 | 602,848 | 607,845 | 611,857 | 615,337 | 620,259 | 625,081 | 628,402 | 632,118 | 637,108 | 641,908 | 643,582 | 中部 |
| 南部 | 248,742 | 251,358 | 254,085 | 256,727 | 259,162 | 261,747 | 264,867 | 267,374 | 269,788 | 272,444 | 273,649 | 南部 |
| 那覇 | 317,220 | 318,109 | 318,656 | 319,019 | 319,435 | 320,088 | 319,377 | 318,925 | 318,479 | 317,625 | 315,478 | 那覇 |
| 宮古 | 53,197 | 53,098 | 52,999 | 52,683 | 52,380 | 52,260 | 52,534 | 52,744 | 53,672 | 53,989 | 53,912 | 宮古 |
| 八重山 | 52,591 | 52,714 | 52,760 | 52,975 | 53,405 | 53,478 | 53,417 | 53,545 | 53,591 | 53,255 | 53,270 | 八重山 |

3. 市町村別人口
対前年度増加率 (%)

| | 平成24年 2012 | 平成25年 2013 | 平成26年 2014 | 平成27年 2015 (国勢調査) | 平成28年 2016 | 平成29年 2017 | 平成30年 2018 | 令和元年 2019 | 令和2年 2020 (国勢調査) | 令和3年 2021 | 県人口(総務省) |
|-----------|---------------|---------------|---------------|-------------------------|---------------|---------------|---------------|--------------|------------------------|--------------|-----------|
| 県 計 | 0.6 | 0.5 | 0.5 | 0.6 | 0.6 | 0.4 | 0.4 | 0.5 | 0.4 | 0.4 | 県 計 |
| 那 覇 市 | 0.3 | 0.2 | 0.1 | 0.1 | 0.2 | △ 0.2 | △ 0.1 | △ 0.1 | △ 0.3 | △ 0.7 | 那 覇 市 |
| 宜 野 湾 市 | 0.8 | 0.7 | 0.8 | 1.1 | 0.9 | 0.2 | 0.6 | 1.1 | 1.1 | △ 0.0 | 宜 野 湾 市 |
| 石 垣 市 | 0.2 | △ | 0.2 | 0.8 | △ 0.0 | △ 0.0 | 0.2 | 0.4 | △ 0.3 | △ 0.1 | 石 垣 市 |
| 浦 添 市 | 1.1 | 0.9 | 0.2 | 0.3 | △ 0.0 | 0.1 | 0.1 | 0.6 | 0.4 | 0.3 | 浦 添 市 |
| 名 護 市 | 0.6 | 0.5 | 0.5 | 0.1 | 0.7 | 0.4 | 0.5 | 0.7 | 0.7 | 0.5 | 名 護 市 |
| 糸 満 市 | 1.6 | 0.6 | 0.6 | 0.2 | 1.0 | 0.9 | 0.8 | 0.8 | 0.5 | △ 0.1 | 糸 満 市 |
| 沖 縄 市 | 1.6 | 1.0 | 1.0 | 1.8 | 1.0 | 0.3 | 0.3 | 0.4 | 0.5 | 0.0 | 沖 縄 市 |
| 豊 見 城 市 | 1.4 | 1.1 | 1.3 | 1.2 | 0.9 | 1.5 | 0.9 | 1.1 | 1.2 | 0.7 | 豊 見 城 市 |
| うるま 市 | 0.1 | 0.4 | 0.3 | 0.4 | 0.9 | 1.0 | 1.1 | 1.1 | 1.1 | 0.5 | うるま 市 |
| 宮 古 島 市 | △ 0.2 | △ 0.2 | △ 0.6 | △ 0.6 | △ 0.2 | 0.6 | 0.4 | 1.9 | 0.7 | △ 0.2 | 宮 古 島 市 |
| 南 城 市 | 1.0 | 1.2 | 1.4 | 1.7 | 1.1 | 0.7 | 0.8 | 0.8 | 1.3 | 1.5 | 南 城 市 |
| 国 頭 村 | △ 0.6 | △ 1.9 | △ 1.2 | △ 1.0 | △ 0.7 | △ 1.5 | △ 2.6 | △ 1.6 | △ 1.8 | △ 0.7 | 国 頭 村 |
| 大 宜 味 村 | △ 0.5 | △ 2.1 | △ 0.3 | △ 3.2 | △ 0.3 | 0.5 | △ 0.6 | △ 0.6 | 2.1 | △ 0.6 | 大 宜 味 村 |
| 東 今 帰 仁 村 | △ 2.1 | △ 2.0 | △ 1.5 | △ 0.5 | △ 1.7 | △ 2.2 | △ 1.4 | △ 1.4 | △ 2.5 | △ 0.1 | 東 今 帰 仁 村 |
| 本 部 町 | △ 0.1 | △ 0.7 | △ 0.8 | △ 0.2 | △ 1.6 | △ 1.8 | △ 1.8 | △ 1.4 | △ 1.1 | △ 0.5 | 本 部 町 |
| 恩 納 村 | 1.2 | 0.6 | 0.9 | 1.0 | 0.8 | 0.6 | 1.0 | 1.1 | △ 1.6 | 1.2 | 恩 納 村 |
| 宜 野 座 村 | 1.9 | 0.5 | 1.1 | 0.4 | 0.4 | 0.5 | 1.6 | 0.6 | 1.0 | 1.1 | 宜 野 座 村 |
| 金 武 町 | 0.4 | 0.1 | 1.0 | 0.1 | △ 0.5 | △ 0.7 | 0.1 | △ 1.6 | △ 1.1 | 0.1 | 金 武 町 |
| 伊 江 村 | △ 1.6 | △ 2.5 | △ 1.7 | △ 1.8 | △ 1.3 | △ 0.4 | △ 0.7 | △ 0.9 | △ 0.8 | △ 1.2 | 伊 江 村 |
| 読 谷 村 | 0.6 | 0.6 | 0.4 | 0.3 | 1.2 | 0.8 | 0.4 | 0.9 | 1.0 | 0.3 | 読 谷 村 |
| 嘉 手 納 町 | △ 0.2 | △ 0.6 | 0.3 | △ 0.2 | 0.1 | 0.0 | △ 0.6 | △ 0.6 | △ 0.6 | △ 1.0 | 嘉 手 納 町 |
| 北 谷 町 | 0.6 | 0.2 | 1.1 | 0.7 | 1.0 | △ 0.2 | △ 0.3 | △ 0.5 | △ 0.3 | 0.6 | 北 谷 町 |
| 北 中 城 村 | △ 0.1 | 0.0 | 1.3 | △ 0.1 | 0.6 | 2.9 | 2.5 | 2.1 | 2.8 | 0.7 | 北 中 城 村 |
| 中 城 村 | 1.4 | 2.3 | 1.5 | 2.4 | 3.3 | 3.0 | 2.7 | 2.6 | 1.6 | 1.0 | 中 城 村 |
| 西 原 町 | 0.3 | △ 0.3 | △ 0.4 | △ 0.3 | 0.0 | 0.2 | 0.4 | 0.6 | 0.1 | 0.5 | 西 原 町 |
| 与 那 原 町 | 2.7 | 2.9 | 0.4 | 1.4 | 1.9 | 2.0 | 1.3 | 0.9 | 0.8 | △ 0.1 | 与 那 原 町 |
| 南 風 原 町 | 1.2 | 1.3 | 1.6 | 0.9 | 1.0 | 1.8 | 1.7 | 1.5 | 1.6 | 0.2 | 南 風 原 町 |
| 渡 嘉 敷 村 | △ 2.2 | 0.7 | △ 3.2 | 0.1 | 0.5 | △ 1.6 | 1.1 | △ 1.8 | 0.1 | △ 3.3 | 渡 嘉 敷 村 |
| 座 間 味 村 | △ 0.6 | 0.2 | 2.8 | △ 0.9 | 2.1 | 2.4 | 0.4 | △ 2.0 | △ 0.3 | 2.7 | 座 間 味 村 |
| 粟 国 村 | △ 0.1 | △ 4.6 | △ 1.6 | △ 3.1 | △ 2.9 | △ 2.7 | △ 2.5 | △ 2.3 | △ 2.2 | △ 2.2 | 粟 国 村 |
| 渡 名 嘉 村 | 0.2 | △ 2.2 | 0.5 | △ 1.6 | △ 3.0 | △ 3.1 | △ 1.7 | △ 5.8 | △ 7.5 | 0.0 | 渡 名 嘉 村 |
| 南 大 東 村 | △ 1.7 | △ 1.5 | △ 2.1 | △ 0.9 | 0.5 | △ 0.7 | △ 2.6 | △ 0.6 | 0.2 | △ 1.5 | 南 大 東 村 |
| 北 大 東 村 | △ 2.6 | △ 0.8 | 1.4 | △ 0.6 | △ 2.9 | △ 1.3 | 3.0 | △ 2.6 | △ 2.5 | △ 2.9 | 北 大 東 村 |
| 伊 平 屋 村 | △ 2.6 | △ 0.4 | △ 0.6 | △ 3.5 | △ 2.6 | △ 0.5 | △ 1.8 | △ 1.9 | △ 2.7 | △ 0.4 | 伊 平 屋 村 |
| 伊 是 名 村 | △ 0.6 | △ 0.9 | 0.4 | △ 1.2 | △ 0.4 | △ 2.6 | △ 4.3 | △ 3.1 | △ 3.1 | △ 3.0 | 伊 是 名 村 |
| 久 米 島 町 | △ 1.4 | △ 2.7 | △ 1.7 | △ 1.9 | △ 1.5 | △ 1.5 | △ 1.9 | △ 1.2 | △ 1.3 | △ 1.5 | 久 米 島 町 |
| 八 重 瀬 町 | 1.4 | 2.0 | 1.8 | 2.0 | 1.5 | 1.7 | 1.1 | 1.1 | 1.1 | 0.9 | 八 重 瀬 町 |
| 多 良 間 村 | 0.0 | 0.7 | △ 0.9 | △ 0.9 | △ 2.8 | △ 0.9 | △ 1.0 | △ 4.5 | △ 2.7 | 0.4 | 多 良 間 村 |
| 竹 富 町 | △ 0.1 | 1.6 | 2.7 | 0.4 | 0.7 | △ 0.5 | 2.1 | △ 1.6 | △ 2.0 | 0.4 | 竹 富 町 |
| 与 那 国 町 | 0.6 | 2.7 | 1.0 | 1.9 | 7.1 | △ 3.0 | △ 3.4 | △ 4.1 | △ 5.5 | △ 1.6 | 与 那 国 町 |
| (再掲) | | | | | | | | | | | (再掲) |
| 北 部 | 0.4 | 0.0 | 0.3 | △ 0.1 | 0.1 | △ 0.3 | △ 0.1 | △ 0.1 | △ 0.2 | 0.3 | 北 部 |
| 中 部 | 0.8 | 0.7 | 0.6 | 0.8 | 0.8 | 0.5 | 0.6 | 0.8 | 0.8 | 0.3 | 中 部 |
| 南 部 | 1.1 | 1.1 | 1.0 | 0.9 | 1.0 | 1.2 | 0.9 | 0.9 | 1.0 | 0.4 | 南 部 |
| 那 覇 市 | 0.3 | 0.2 | 0.1 | 0.1 | 0.2 | △ 0.1 | △ 0.1 | △ 0.1 | △ 0.3 | △ 0.7 | 那 覇 市 |
| 宮 古 市 | △ 0.2 | △ 0.2 | △ 0.6 | △ 0.6 | △ 0.2 | 0.5 | 0.4 | 1.8 | 0.6 | △ 0.1 | 宮 古 市 |
| 八 重 山 | 0.2 | 0.1 | 0.4 | 0.8 | 0.1 | △ 0.1 | 0.2 | 0.1 | △ 0.6 | 0.0 | 八 重 山 |

4. 市町村別就業者数（従業地ベース）

| 美 数 | (単位：人) | | | | | | | | | | | |
|------|---------|---------|---------|---------|---------|---------|---------|---------|---------|---------|---------|------|
| | 平成23年度 | 平成24年度 | 平成25年度 | 平成26年度 | 平成27年度 | 平成28年度 | 平成29年度 | 平成30年度 | 令和元年度 | 令和2年度 | 令和3年度 | |
| 県 計 | 636,855 | 650,237 | 657,320 | 671,570 | 682,598 | 702,881 | 711,419 | 720,407 | 740,164 | 732,797 | 740,216 | 県 計 |
| 那覇市 | 168,340 | 171,551 | 172,310 | 176,067 | 178,355 | 184,494 | 186,975 | 189,424 | 194,891 | 193,927 | 196,176 | 那覇市 |
| 宜野湾市 | 32,443 | 33,126 | 33,552 | 34,438 | 35,167 | 36,124 | 36,500 | 36,839 | 37,783 | 37,305 | 37,627 | 宜野湾市 |
| 石垣市 | 24,333 | 25,100 | 25,663 | 26,434 | 27,143 | 27,119 | 26,572 | 26,082 | 25,801 | 24,630 | 24,817 | 石垣市 |
| 浦添市 | 55,123 | 55,484 | 55,267 | 55,937 | 56,310 | 58,024 | 58,735 | 59,353 | 60,974 | 60,515 | 60,901 | 浦添市 |
| 名護市 | 30,086 | 30,836 | 31,301 | 31,999 | 32,569 | 33,520 | 33,909 | 34,334 | 35,267 | 34,832 | 35,198 | 名護市 |
| 糸満市 | 25,369 | 26,028 | 26,475 | 27,116 | 27,668 | 28,286 | 28,674 | 29,018 | 29,712 | 29,237 | 29,413 | 糸満市 |
| 沖繩市 | 50,955 | 51,589 | 51,778 | 52,352 | 52,764 | 54,136 | 54,488 | 54,934 | 56,377 | 55,621 | 56,404 | 沖繩市 |
| 豊見城市 | 20,811 | 21,632 | 22,290 | 23,120 | 23,934 | 25,268 | 26,109 | 27,001 | 28,365 | 28,721 | 29,023 | 豊見城市 |
| うるま市 | 40,752 | 41,689 | 42,388 | 43,489 | 44,483 | 45,742 | 46,470 | 47,191 | 48,664 | 48,232 | 48,776 | うるま市 |
| 宮古島市 | 26,921 | 27,175 | 27,376 | 27,526 | 27,526 | 28,716 | 29,356 | 30,176 | 31,327 | 31,279 | 31,644 | 宮古島市 |
| 南城市 | 14,699 | 14,972 | 15,153 | 15,376 | 15,586 | 16,128 | 16,474 | 16,871 | 17,508 | 17,421 | 17,636 | 南城市 |
| 国頭村 | 2,827 | 2,869 | 2,889 | 2,931 | 2,942 | 2,977 | 2,964 | 2,957 | 2,976 | 2,895 | 2,908 | 国頭村 |
| 大宜味村 | 1,580 | 1,628 | 1,666 | 1,705 | 1,747 | 1,775 | 1,780 | 1,801 | 1,846 | 1,807 | 1,841 | 大宜味村 |
| 東 村 | 1,201 | 1,230 | 1,242 | 1,261 | 1,263 | 1,252 | 1,249 | 1,248 | 1,252 | 1,203 | 1,217 | 東 村 |
| 今帰仁村 | 4,125 | 4,249 | 4,354 | 4,445 | 4,546 | 4,629 | 4,629 | 4,671 | 4,753 | 4,625 | 4,691 | 今帰仁村 |
| 本部町 | 7,553 | 7,723 | 7,845 | 8,010 | 8,157 | 8,432 | 8,555 | 8,709 | 8,936 | 8,825 | 8,859 | 本部町 |
| 恩納村 | 8,404 | 8,903 | 9,295 | 9,778 | 10,132 | 10,375 | 10,450 | 10,510 | 10,519 | 10,232 | 10,134 | 恩納村 |
| 宜野座村 | 2,690 | 2,733 | 2,751 | 2,778 | 2,793 | 2,895 | 2,958 | 3,033 | 3,172 | 3,166 | 3,225 | 宜野座村 |
| 金武町 | 5,298 | 5,404 | 5,475 | 5,561 | 5,627 | 5,738 | 5,760 | 5,810 | 5,963 | 5,873 | 5,984 | 金武町 |
| 伊江村 | 2,619 | 2,685 | 2,736 | 2,785 | 2,839 | 2,896 | 2,900 | 2,926 | 2,976 | 2,901 | 2,933 | 伊江村 |
| 読谷村 | 11,665 | 11,908 | 12,068 | 12,332 | 12,508 | 12,832 | 13,041 | 13,231 | 13,558 | 13,374 | 13,427 | 読谷村 |
| 嘉手納町 | 7,761 | 7,793 | 7,733 | 7,773 | 7,690 | 7,771 | 7,744 | 7,728 | 7,840 | 7,697 | 7,805 | 嘉手納町 |
| 北谷町 | 12,702 | 13,032 | 13,232 | 13,582 | 13,816 | 14,249 | 14,385 | 14,528 | 14,804 | 14,653 | 14,703 | 北谷町 |
| 北中城村 | 5,873 | 6,284 | 6,651 | 7,081 | 7,492 | 7,765 | 7,883 | 8,002 | 8,252 | 8,214 | 8,311 | 北中城村 |
| 中城村 | 7,091 | 7,345 | 7,581 | 7,857 | 8,150 | 8,432 | 8,627 | 8,829 | 9,207 | 9,175 | 9,310 | 中城村 |
| 西原町 | 19,820 | 20,153 | 20,291 | 20,743 | 21,015 | 21,431 | 21,773 | 21,986 | 22,614 | 22,243 | 22,373 | 西原町 |
| 与那原町 | 5,935 | 6,136 | 6,281 | 6,464 | 6,654 | 6,911 | 7,028 | 7,154 | 7,426 | 7,397 | 7,481 | 与那原町 |
| 南風原町 | 16,466 | 16,843 | 17,096 | 17,433 | 17,773 | 18,445 | 18,738 | 19,069 | 19,765 | 19,693 | 19,952 | 南風原町 |
| 渡嘉敷村 | 565 | 574 | 574 | 578 | 575 | 586 | 583 | 587 | 592 | 573 | 572 | 渡嘉敷村 |
| 座間味村 | 594 | 621 | 643 | 666 | 687 | 719 | 735 | 755 | 785 | 776 | 782 | 座間味村 |
| 粟国村 | 405 | 417 | 432 | 446 | 460 | 460 | 456 | 452 | 455 | 439 | 444 | 粟国村 |
| 渡名喜村 | 278 | 297 | 313 | 329 | 352 | 377 | 377 | 377 | 377 | 377 | 377 | 渡名喜村 |
| 南大東村 | 1,058 | 1,058 | 1,067 | 1,083 | 1,094 | 1,105 | 1,116 | 1,125 | 1,140 | 1,118 | 1,129 | 南大東村 |
| 北大東村 | 578 | 563 | 555 | 560 | 556 | 562 | 568 | 577 | 583 | 570 | 573 | 北大東村 |
| 伊平屋村 | 709 | 728 | 744 | 764 | 778 | 797 | 811 | 832 | 854 | 850 | 866 | 伊平屋村 |
| 伊是名村 | 853 | 886 | 911 | 942 | 965 | 965 | 953 | 948 | 957 | 926 | 940 | 伊是名村 |
| 久米島町 | 4,757 | 4,820 | 4,847 | 4,877 | 4,898 | 4,885 | 4,804 | 4,737 | 4,711 | 4,496 | 4,544 | 久米島町 |
| 八重瀬町 | 8,915 | 9,273 | 9,573 | 9,868 | 10,185 | 10,635 | 10,910 | 11,239 | 11,801 | 11,829 | 12,036 | 八重瀬町 |
| 多良間村 | 737 | 747 | 750 | 752 | 752 | 765 | 767 | 775 | 798 | 775 | 787 | 多良間村 |
| 竹富町 | 2,694 | 2,779 | 2,827 | 2,890 | 2,932 | 3,032 | 3,072 | 3,125 | 3,186 | 3,110 | 3,106 | 竹富町 |
| 与那国町 | 1,270 | 1,374 | 1,470 | 1,592 | 1,713 | 1,665 | 1,604 | 1,547 | 1,497 | 1,394 | 1,415 | 与那国町 |
| (再掲) | | | | | | | | | | | | (再掲) |
| 北 部 | 67,945 | 69,874 | 71,209 | 72,959 | 74,358 | 76,261 | 76,918 | 77,779 | 79,471 | 78,135 | 78,796 | 北 部 |
| 中 部 | 244,185 | 248,403 | 250,541 | 255,584 | 259,397 | 266,506 | 269,646 | 272,621 | 280,073 | 277,029 | 279,637 | 中 部 |
| 南 部 | 100,430 | 103,234 | 105,299 | 107,916 | 110,422 | 114,323 | 116,509 | 118,878 | 123,120 | 122,518 | 123,838 | 南 部 |
| 那 覇 | 168,340 | 171,551 | 172,310 | 176,067 | 178,355 | 184,494 | 186,975 | 189,424 | 194,891 | 193,927 | 196,176 | 那 覇 |
| 宮 古 | 27,658 | 27,922 | 28,001 | 28,128 | 28,278 | 29,481 | 30,123 | 30,951 | 32,125 | 32,054 | 32,431 | 宮 古 |
| 八重山 | 28,297 | 29,253 | 29,960 | 30,916 | 31,788 | 31,816 | 31,248 | 30,754 | 30,484 | 29,134 | 29,338 | 八重山 |

(注) 1. 市町村別就業者数は、国勢調査の就業者数及び県民経済計算の県内就業者数をもとに従業地ベースで推計した。
 2. 2つ以上の仕事に従事し、かつ事業所も異なる場合は、それぞれ1人と数えるため、1人の仕事を主なもの1つに限っている国勢調査の数値とは一致しない。

4. 市町村別就業者数(従業地ベース)

| 対前年度増加率 (%) | 対前年度増加率 (%) | | | | | | | | | | |
|-------------|----------------|----------------|----------------|----------------|----------------|----------------|----------------|---------------|---------------|---------------|-----------|
| | 平成24年度 2012 | 平成25年度 2013 | 平成26年度 2014 | 平成27年度 2015 | 平成28年度 2016 | 平成29年度 2017 | 平成30年度 2018 | 令和元年度 2019 | 令和2年度 2020 | 令和3年度 2021 | 県 計 |
| 2.1 | 1.1 | 2.2 | 1.6 | 3.0 | 1.2 | 1.3 | 2.7 | △ 1.0 | 1.0 | 1.0 | |
| 1.9 | 0.4 | 2.2 | 1.3 | 3.4 | 1.3 | 1.3 | 2.9 | △ 0.5 | 1.2 | 1.2 | 那 覇 市 |
| 2.1 | 1.3 | 2.6 | 2.1 | 2.7 | 1.0 | 0.9 | 2.6 | △ 1.3 | 0.9 | 0.9 | 宜 野 湾 市 |
| 3.2 | 2.2 | 3.0 | 2.7 | △ 0.1 | △ 2.0 | △ 1.8 | △ 1.1 | △ 4.5 | 0.8 | 0.8 | 石 垣 市 |
| 0.7 | △ 0.4 | 1.2 | 0.7 | 3.0 | 1.2 | 1.2 | 2.7 | △ 0.8 | 0.6 | 0.6 | 浦 添 市 |
| 2.5 | 1.5 | 2.2 | 1.8 | 2.9 | 1.2 | 1.3 | 2.7 | △ 1.2 | 1.1 | 1.1 | 名 護 市 |
| 2.6 | 1.7 | 2.4 | 2.0 | 2.2 | 1.4 | 1.2 | 2.4 | △ 1.6 | 0.6 | 0.6 | 糸 満 市 |
| 1.2 | 0.4 | 1.1 | 0.8 | 2.6 | 0.7 | 0.8 | 2.6 | △ 1.3 | 1.4 | 1.4 | 沖 縄 市 |
| 3.9 | 3.0 | 3.7 | 3.5 | 5.6 | 3.3 | 3.4 | 5.1 | 1.3 | 1.1 | 1.1 | 豊 見 城 市 |
| 2.3 | 1.7 | 2.6 | 2.3 | 2.8 | 1.6 | 1.6 | 3.1 | △ 0.9 | 1.1 | 1.1 | うるま 市 |
| 0.9 | 0.3 | 0.5 | 0.5 | 4.3 | 2.2 | 2.8 | 3.8 | △ 0.2 | 1.2 | 1.2 | 宮 古 高 島 市 |
| 1.9 | 1.2 | 1.5 | 1.4 | 3.5 | 2.1 | 2.4 | 3.8 | △ 0.5 | 1.2 | 1.2 | 南 城 市 |
| 1.5 | 0.7 | 1.5 | 0.4 | 1.2 | △ 0.4 | △ 0.2 | 0.6 | △ 2.7 | 0.4 | 0.4 | 国 頭 村 |
| 3.0 | 2.3 | 2.3 | 2.5 | 1.6 | 1.2 | 1.2 | 2.5 | △ 2.1 | 1.9 | 1.9 | 大 宜 味 村 |
| 2.4 | 1.0 | 1.5 | 0.2 | △ 0.1 | △ 1.0 | △ 0.1 | 0.3 | △ 3.9 | 1.2 | 1.2 | 東 村 |
| 3.0 | 2.5 | 2.1 | 2.3 | 1.8 | 0.0 | 0.9 | 1.8 | △ 2.7 | 1.4 | 1.4 | 今 帰 仁 村 |
| 2.3 | 1.6 | 2.1 | 1.8 | 3.4 | 1.5 | 1.8 | 2.6 | △ 1.2 | 0.4 | 0.4 | 本 部 町 |
| 5.9 | 4.4 | 5.2 | 3.6 | 2.4 | 0.7 | 0.6 | 0.1 | △ 2.7 | △ 1.0 | △ 1.0 | 恩 納 村 |
| 1.6 | 0.7 | 1.0 | 0.5 | 3.7 | 2.2 | 2.5 | 4.6 | △ 0.2 | 1.9 | 1.9 | 宜 野 座 村 |
| 2.0 | 1.3 | 1.6 | 1.2 | 2.0 | 0.4 | 0.9 | 2.6 | △ 1.5 | 1.9 | 1.9 | 金 武 町 |
| 2.5 | 1.9 | 1.8 | 1.9 | 2.0 | 0.1 | 0.9 | 1.7 | △ 2.5 | 1.1 | 1.1 | 伊 江 村 |
| 2.1 | 1.3 | 2.2 | 1.4 | 2.6 | 1.6 | 1.5 | 2.5 | △ 1.4 | 0.4 | 0.4 | 読 谷 村 |
| 0.4 | △ 0.8 | 0.5 | △ 1.1 | 1.1 | △ 0.3 | △ 0.2 | 1.4 | △ 1.8 | 1.4 | 1.4 | 嘉 手 納 町 |
| 2.6 | 1.5 | 2.6 | 1.7 | 3.1 | 1.0 | 1.0 | 1.9 | △ 1.0 | 0.3 | 0.3 | 北 谷 町 |
| 7.0 | 5.8 | 6.5 | 5.8 | 3.6 | 1.5 | 1.5 | 3.1 | △ 0.5 | 1.2 | 1.2 | 北 中 城 村 |
| 3.6 | 3.2 | 3.6 | 3.7 | 3.5 | 2.3 | 2.3 | 4.3 | △ 0.3 | 1.5 | 1.5 | 中 城 村 |
| 1.7 | 0.7 | 2.2 | 1.3 | 2.0 | 1.6 | 1.0 | 2.9 | △ 1.6 | 0.6 | 0.6 | 西 原 町 |
| 3.4 | 2.4 | 2.9 | 2.9 | 3.9 | 1.7 | 1.8 | 3.8 | △ 0.4 | 1.1 | 1.1 | 与 那 原 町 |
| 2.3 | 1.5 | 2.0 | 2.0 | 3.8 | 1.6 | 1.8 | 3.6 | △ 0.4 | 1.3 | 1.3 | 南 風 原 町 |
| 1.6 | 0.0 | 0.7 | △ 0.5 | 1.9 | △ 0.5 | 0.7 | 0.9 | △ 3.2 | △ 0.2 | △ 0.2 | 渡 嘉 敷 村 |
| 4.5 | 3.5 | 3.6 | 3.2 | 4.7 | 2.2 | 2.7 | 4.0 | △ 1.1 | 0.8 | 0.8 | 座 間 味 村 |
| 3.0 | 3.6 | 3.2 | 3.1 | 0.0 | △ 0.9 | △ 0.9 | 0.7 | △ 3.5 | 1.1 | 1.1 | 栗 国 村 |
| 6.8 | 5.4 | 5.1 | 7.0 | △ 5.4 | △ 5.7 | △ 6.7 | △ 5.5 | △ 10.5 | 2.0 | 2.0 | 渡 名 喜 村 |
| 0.0 | 0.9 | 1.5 | 1.0 | 1.0 | 1.0 | 0.8 | 1.3 | △ 1.9 | 1.0 | 1.0 | 南 大 東 村 |
| △ 2.6 | △ 1.4 | 0.9 | △ 0.7 | 1.1 | 1.1 | 1.6 | 1.0 | △ 2.2 | 0.5 | 0.5 | 北 大 東 村 |
| 2.7 | 2.2 | 2.7 | 1.8 | 2.4 | 1.8 | 2.6 | 2.6 | △ 0.5 | 1.9 | 1.9 | 伊 平 屋 村 |
| 3.9 | 2.8 | 3.4 | 2.4 | 0.0 | △ 1.2 | △ 0.5 | 0.9 | △ 3.2 | 1.5 | 1.5 | 伊 集 名 村 |
| 1.3 | 0.6 | 0.6 | 0.4 | △ 0.3 | △ 1.7 | △ 1.4 | △ 0.5 | △ 4.6 | 1.1 | 1.1 | 久 米 島 町 |
| 4.0 | 3.2 | 3.1 | 3.2 | 4.4 | 2.6 | 3.0 | 5.0 | 0.2 | 1.7 | 1.7 | 八 重 瀬 町 |
| 1.4 | 0.4 | 0.3 | 0.0 | 1.7 | 0.3 | 1.0 | 3.0 | △ 2.9 | 1.5 | 1.5 | 多 良 間 村 |
| 3.2 | 1.7 | 2.2 | 1.5 | 3.4 | 1.3 | 1.7 | 2.0 | △ 2.4 | △ 0.1 | △ 0.1 | 竹 富 町 |
| 8.2 | 7.0 | 8.3 | 7.6 | △ 2.8 | △ 3.7 | △ 3.6 | △ 3.2 | △ 6.9 | 1.5 | 1.5 | 与 那 国 町 |
| 2.8 | 1.9 | 2.5 | 1.9 | 2.6 | 0.9 | 1.1 | 2.2 | △ 1.7 | 0.8 | 0.8 | (再掲) 北 部 |
| 1.7 | 0.9 | 2.0 | 1.5 | 2.7 | 1.2 | 1.1 | 2.7 | △ 1.1 | 0.9 | 0.9 | 中 部 |
| 2.8 | 2.0 | 2.5 | 2.3 | 3.5 | 1.9 | 2.0 | 3.6 | △ 0.5 | 1.1 | 1.1 | 南 部 |
| 1.9 | 0.4 | 2.2 | 1.3 | 3.4 | 1.3 | 1.3 | 2.9 | △ 0.5 | 1.2 | 1.2 | 那 覇 |
| 1.0 | 0.3 | 0.5 | 0.5 | 4.3 | 2.2 | 2.7 | 3.8 | △ 0.2 | 1.2 | 1.2 | 宮 古 |
| 3.4 | 2.4 | 3.2 | 2.8 | 0.1 | △ 1.8 | △ 1.6 | △ 0.9 | △ 4.4 | 0.7 | 0.7 | 八 重 山 |

(参考) 市町村内総生産 (実質：連鎖方式) (平成27曆年連鎖価格) 【試算値】

(単位：百万円)

| 実数 | (単位：百万円) | | | | | | | | | | | 計 |
|----------|----------------|----------------|----------------|----------------|----------------|----------------|----------------|----------------|---------------|---------------|---------------|---------|
| | 平成23年度 2011 | 平成24年度 2012 | 平成25年度 2013 | 平成26年度 2014 | 平成27年度 2015 | 平成28年度 2016 | 平成29年度 2017 | 平成30年度 2018 | 令和元年度 2019 | 令和2年度 2020 | 令和3年度 2021 | |
| 県 計 | 3,847,324 | 3,879,955 | 4,039,954 | 4,015,319 | 4,168,318 | 4,269,574 | 4,350,775 | 4,383,774 | 4,373,493 | 4,106,617 | 4,237,524 | 県 計 |
| 那 覇 市 | 1,248,375 | 1,246,908 | 1,283,276 | 1,289,741 | 1,325,273 | 1,361,140 | 1,374,743 | 1,377,774 | 1,353,924 | 1,228,858 | 1,278,546 | 那 覇 市 |
| 宜野湾市 | 183,297 | 177,185 | 186,354 | 185,691 | 192,051 | 194,061 | 199,840 | 200,427 | 199,190 | 203,962 | 203,082 | 宜野湾市 |
| 石 垣 市 | 143,781 | 141,932 | 151,283 | 148,799 | 155,400 | 156,503 | 161,145 | 163,225 | 164,281 | 146,501 | 168,941 | 石 垣 市 |
| 浦 添 市 | 352,192 | 372,826 | 374,150 | 374,138 | 389,716 | 388,098 | 402,637 | 403,782 | 390,735 | 381,140 | 387,545 | 浦 添 市 |
| 名 護 市 | 163,340 | 168,541 | 175,442 | 180,089 | 186,221 | 184,177 | 204,481 | 200,461 | 194,019 | 189,655 | 192,122 | 名 護 市 |
| 糸 満 市 | 121,769 | 122,588 | 127,429 | 124,417 | 132,407 | 135,197 | 135,111 | 134,214 | 135,018 | 133,184 | 136,554 | 糸 満 市 |
| 沖 縄 市 | 274,755 | 284,326 | 292,865 | 295,611 | 301,866 | 313,467 | 317,477 | 321,770 | 331,376 | 308,968 | 320,300 | 沖 縄 市 |
| 豊 見 城 市 | 123,647 | 129,796 | 141,991 | 137,540 | 147,417 | 153,082 | 152,109 | 155,347 | 153,666 | 150,034 | 151,328 | 豊 見 城 市 |
| うるま市 | 243,681 | 255,778 | 264,924 | 271,913 | 286,070 | 294,791 | 298,122 | 294,379 | 288,569 | 275,950 | 282,799 | うるま市 |
| 宮古島市 | 150,530 | 153,512 | 159,983 | 155,916 | 154,722 | 166,153 | 173,869 | 179,873 | 186,736 | 173,313 | 175,306 | 宮古島市 |
| 南 城 市 | 67,132 | 65,625 | 67,969 | 69,446 | 72,043 | 79,299 | 80,235 | 82,988 | 86,396 | 81,473 | 85,630 | 南 城 市 |
| 国 頭 村 | 13,130 | 12,109 | 11,495 | 11,936 | 12,519 | 11,667 | 12,257 | 12,125 | 12,805 | 9,789 | 10,785 | 国 頭 村 |
| 大宜味村 | 6,647 | 7,299 | 7,053 | 8,506 | 7,986 | 7,529 | 7,123 | 7,574 | 7,912 | 7,328 | 7,597 | 大宜味村 |
| 東 村 | 5,488 | 5,592 | 7,007 | 6,806 | 6,706 | 6,575 | 6,328 | 5,741 | 5,443 | 4,957 | 5,133 | 東 村 |
| 今帰仁村 | 16,179 | 16,037 | 15,379 | 16,039 | 15,667 | 17,978 | 18,143 | 17,774 | 18,202 | 15,893 | 18,300 | 今帰仁村 |
| 本 部 町 | 36,622 | 34,850 | 42,196 | 34,265 | 35,243 | 37,388 | 37,591 | 39,605 | 43,652 | 36,178 | 37,089 | 本 部 町 |
| 恩 納 村 | 45,716 | 45,469 | 46,207 | 44,393 | 46,087 | 48,717 | 46,884 | 53,563 | 57,744 | 39,211 | 38,181 | 恩 納 村 |
| 宜野座村 | 13,285 | 14,394 | 14,863 | 15,837 | 15,613 | 15,651 | 16,471 | 15,303 | 17,179 | 14,672 | 17,446 | 宜野座村 |
| 金 武 町 | 41,333 | 37,880 | 37,847 | 36,937 | 36,555 | 35,184 | 36,131 | 36,509 | 35,405 | 37,684 | 36,337 | 金 武 町 |
| 伊 江 村 | 12,058 | 11,282 | 11,401 | 12,103 | 12,806 | 11,989 | 10,751 | 11,349 | 11,330 | 12,437 | 12,857 | 伊 江 村 |
| 読 谷 村 | 50,420 | 53,106 | 55,980 | 55,193 | 56,874 | 62,448 | 63,595 | 63,268 | 62,682 | 60,199 | 61,968 | 読 谷 村 |
| 嘉手納町 | 31,709 | 33,605 | 33,141 | 32,869 | 35,391 | 35,845 | 37,327 | 38,216 | 38,781 | 36,810 | 37,265 | 嘉手納町 |
| 北 谷 町 | 66,368 | 68,045 | 75,780 | 73,270 | 73,286 | 79,679 | 79,729 | 83,321 | 85,448 | 82,845 | 83,298 | 北 谷 町 |
| 北中城村 | 27,253 | 28,990 | 30,455 | 30,344 | 33,053 | 38,136 | 36,584 | 44,243 | 41,174 | 38,686 | 42,517 | 北中城村 |
| 中 城 村 | 43,159 | 46,603 | 53,811 | 54,380 | 56,346 | 53,988 | 57,430 | 57,602 | 58,147 | 55,719 | 56,074 | 中 城 村 |
| 西 原 町 | 123,695 | 102,035 | 95,488 | 91,176 | 118,605 | 113,204 | 114,843 | 115,502 | 120,219 | 123,845 | 121,621 | 西 原 町 |
| 与那原町 | 32,531 | 32,412 | 33,586 | 33,197 | 36,439 | 35,274 | 36,987 | 37,033 | 37,772 | 36,691 | 36,861 | 与那原町 |
| 南風原町 | 79,506 | 80,597 | 83,515 | 86,159 | 90,480 | 94,333 | 94,973 | 97,198 | 96,344 | 90,348 | 93,655 | 南風原町 |
| 渡嘉敷村 | 2,768 | 2,916 | 3,169 | 3,000 | 3,513 | 3,224 | 2,988 | 2,753 | 2,646 | 2,630 | 3,272 | 渡嘉敷村 |
| 座間味村 | 3,698 | 3,670 | 3,792 | 4,336 | 4,111 | 3,797 | 4,125 | 5,054 | 4,419 | 3,958 | 3,892 | 座間味村 |
| 栗 国 村 | 1,895 | 1,981 | 2,154 | 2,431 | 2,105 | 2,007 | 2,364 | 2,430 | 2,581 | 2,245 | 3,039 | 栗 国 村 |
| 渡名喜村 | 1,596 | 1,305 | 1,045 | 1,329 | 1,148 | 1,740 | 1,617 | 1,511 | 1,344 | 1,482 | 1,353 | 渡名喜村 |
| 南大東村 | 5,927 | 5,512 | 6,384 | 5,417 | 5,437 | 6,752 | 5,613 | 6,970 | 8,196 | 6,245 | 7,098 | 南大東村 |
| 北大東村 | 3,685 | 3,915 | 3,898 | 3,705 | 3,809 | 4,348 | 3,673 | 3,428 | 3,952 | 3,549 | 3,573 | 北大東村 |
| 伊平屋村 | 3,593 | 3,803 | 4,432 | 3,704 | 3,850 | 3,969 | 4,630 | 4,290 | 5,469 | 4,934 | 4,777 | 伊平屋村 |
| 伊是名村 | 4,009 | 3,957 | 6,324 | 5,550 | 4,319 | 4,005 | 3,886 | 4,043 | 4,420 | 5,112 | 5,687 | 伊是名村 |
| 久米島町 | 20,871 | 21,078 | 22,643 | 22,291 | 22,444 | 23,101 | 22,755 | 22,210 | 22,985 | 19,546 | 19,166 | 久米島町 |
| 八重瀬町 | 47,633 | 49,456 | 51,553 | 51,771 | 52,364 | 53,202 | 55,909 | 55,563 | 57,128 | 58,568 | 60,883 | 八重瀬町 |
| 多良間村 | 3,908 | 3,386 | 4,068 | 3,986 | 5,044 | 6,310 | 4,383 | 4,009 | 4,160 | 3,834 | 4,078 | 多良間村 |
| 竹 富 町 | 15,809 | 15,281 | 16,701 | 15,496 | 16,061 | 16,639 | 17,195 | 15,466 | 15,069 | 14,406 | 15,329 | 竹 富 町 |
| 与那国町 | 5,859 | 4,976 | 6,124 | 13,421 | 10,013 | 8,747 | 8,535 | 9,017 | 9,605 | 7,054 | 8,090 | 与那国町 |
| (再掲) 地域別 | | | | | | | | | | | | |
| 北 部 | 360,620 | 360,934 | 379,462 | 376,162 | 383,574 | 384,855 | 404,569 | 408,289 | 413,629 | 377,596 | 386,098 | 北 部 |
| 中 部 | 1,397,629 | 1,423,092 | 1,476,137 | 1,464,612 | 1,544,259 | 1,573,757 | 1,607,590 | 1,621,146 | 1,615,903 | 1,568,215 | 1,596,575 | 中 部 |
| 南 部 | 512,640 | 520,824 | 549,057 | 545,011 | 573,717 | 595,357 | 598,423 | 606,677 | 612,456 | 589,894 | 606,254 | 南 部 |
| 那 覇 | 1,248,375 | 1,246,908 | 1,283,276 | 1,289,741 | 1,325,273 | 1,361,140 | 1,374,743 | 1,377,774 | 1,353,924 | 1,228,858 | 1,278,546 | 那 覇 |
| 宮 古 | 154,441 | 156,908 | 164,061 | 164,912 | 159,766 | 172,466 | 178,232 | 183,859 | 190,872 | 177,125 | 179,361 | 宮 古 |
| 八重山 | 165,451 | 162,194 | 174,109 | 177,727 | 181,474 | 181,889 | 186,879 | 187,690 | 188,930 | 167,946 | 192,328 | 八重山 |

(参考) 市町村内総生産 (実質：連鎖方式) (平成27曆年連鎖価格) 【試算値】

| | 平成24年度 2012 | 平成25年度 2013 | 平成26年度 2014 | 平成27年度 2015 | 平成28年度 2016 | 平成29年度 2017 | 平成30年度 2018 | 令和元年度 2019 | 令和2年度 2020 | 令和3年度 2021 | |
|----------|----------------|----------------|----------------|----------------|----------------|----------------|----------------|---------------|---------------|---------------|------|
| 県計 | 0.8 | 4.1 | △0.6 | 3.8 | 2.4 | 1.9 | 0.8 | △0.2 | △6.1 | 3.2 | 県計 |
| 那覇市 | △0.1 | 2.9 | 0.5 | 2.8 | 2.7 | 1.0 | 0.2 | △1.7 | △9.2 | 4.0 | 那覇市 |
| 宜野湾市 | △3.3 | 5.2 | △0.4 | 3.4 | 1.0 | 3.0 | 0.3 | △0.6 | 2.4 | △0.4 | 宜野湾市 |
| 石垣市 | △1.3 | 6.6 | △1.6 | 4.4 | 0.7 | 3.0 | 1.3 | 0.6 | △10.8 | 15.3 | 石垣市 |
| 浦添市 | 5.9 | 3.8 | △3.4 | 4.4 | △0.7 | 3.7 | 0.3 | △3.2 | △2.5 | 1.7 | 浦添市 |
| 名護市 | 3.2 | 4.1 | 2.6 | 3.4 | △1.1 | 11.0 | △2.0 | △3.2 | △2.2 | 1.3 | 名護市 |
| 糸満市 | 0.7 | 3.9 | △2.4 | 6.4 | 2.1 | △0.1 | △0.7 | 0.6 | △1.4 | 2.5 | 糸満市 |
| 沖繩市 | 3.5 | 3.0 | 0.9 | 2.1 | 3.8 | 1.3 | 1.4 | 3.0 | △6.8 | 3.7 | 沖繩市 |
| 豊見城市 | 5.0 | 9.4 | △3.1 | 7.2 | 3.8 | △0.6 | 2.1 | △1.1 | △2.4 | 0.9 | 豊見城市 |
| うるま市 | 5.0 | 3.6 | 2.6 | 5.2 | 3.0 | 1.1 | △1.3 | △2.0 | △4.4 | 2.5 | うるま市 |
| 宮古島市 | 2.0 | 4.2 | △2.5 | △0.8 | 7.4 | 4.6 | 3.5 | 3.8 | △7.2 | 1.1 | 宮古島市 |
| 南城市 | △2.2 | 3.6 | 2.2 | 3.7 | 10.1 | 1.2 | 3.4 | 4.1 | △5.7 | 5.1 | 南城市 |
| 国頭村 | △7.8 | △5.1 | 3.8 | 4.9 | △6.8 | 5.1 | △1.1 | 5.6 | △23.6 | 10.2 | 国頭村 |
| 大宜味村 | 9.8 | △3.4 | 20.6 | △6.1 | △5.7 | △5.4 | 6.3 | 4.5 | △7.4 | 3.7 | 大宜味村 |
| 東村 | 1.9 | 25.3 | △1.6 | △2.7 | △1.9 | △3.8 | △9.3 | △5.2 | △8.9 | 3.6 | 東村 |
| 今帰仁村 | △0.9 | △4.1 | 4.3 | △2.3 | 14.7 | 0.9 | △2.0 | 2.4 | △12.7 | 15.1 | 今帰仁村 |
| 本部町 | △4.8 | 21.1 | △18.8 | 2.9 | 6.1 | 0.5 | 5.4 | 10.2 | △17.1 | 2.5 | 本部町 |
| 恩納村 | △0.5 | 1.6 | △3.9 | 3.8 | 5.7 | △3.8 | 14.2 | 7.8 | △32.1 | △2.6 | 恩納村 |
| 宜野座村 | 8.3 | 3.3 | 6.5 | △1.4 | 0.2 | 5.2 | △7.1 | 12.3 | △14.6 | 18.9 | 宜野座村 |
| 金武町 | △8.4 | △0.1 | △2.4 | △1.0 | △3.8 | 2.7 | 1.0 | △3.0 | 6.4 | △3.6 | 金武町 |
| 伊江村 | △6.4 | 1.1 | 6.2 | 5.8 | △6.4 | △10.3 | 5.6 | △0.2 | 9.8 | 3.4 | 伊江村 |
| 読谷村 | 5.3 | 5.4 | △1.4 | 3.0 | 9.8 | 1.8 | △0.5 | △0.9 | △4.0 | 2.9 | 読谷村 |
| 嘉手納町 | 6.0 | △1.4 | △0.8 | 7.7 | 1.3 | 4.1 | △1.5 | 3.9 | △3.7 | 1.2 | 嘉手納町 |
| 北谷町 | 2.5 | 11.4 | △3.3 | 0.0 | 8.7 | 0.1 | 4.5 | 2.6 | △3.0 | 0.5 | 北谷町 |
| 北中城村 | 6.4 | 5.1 | △0.4 | 8.9 | 15.4 | △4.1 | 20.9 | △6.9 | △6.0 | 9.9 | 北中城村 |
| 中城村 | 8.0 | 15.5 | 1.1 | 3.6 | △4.2 | 6.4 | 0.9 | 0.9 | △4.2 | 0.6 | 中城村 |
| 西原町 | △17.5 | △6.4 | △4.5 | 30.1 | △4.6 | 1.4 | 0.6 | 4.1 | 3.0 | △1.8 | 西原町 |
| 与那原町 | △0.4 | 3.6 | △1.2 | 9.8 | △3.2 | 4.9 | 0.1 | 2.0 | △2.9 | 0.5 | 与那原町 |
| 南風原町 | 1.4 | 3.6 | 3.2 | 5.0 | 4.3 | 0.7 | 2.3 | △0.9 | △6.2 | 3.7 | 南風原町 |
| 渡嘉敷村 | 5.4 | 8.7 | △5.3 | 17.1 | △8.2 | △7.3 | △7.9 | △3.9 | △0.6 | 24.4 | 渡嘉敷村 |
| 鹿間味村 | △0.8 | 3.3 | 14.3 | △5.2 | △7.6 | 8.6 | 22.5 | △12.6 | △10.4 | △1.7 | 鹿間味村 |
| 栗国村 | 4.5 | 8.8 | 12.9 | △13.4 | △4.7 | 17.8 | 2.8 | 6.2 | △13.0 | 35.3 | 栗国村 |
| 渡名喜村 | △18.2 | △19.9 | 27.1 | △13.6 | 51.6 | △7.1 | △6.5 | △11.1 | 10.3 | △8.7 | 渡名喜村 |
| 南大東村 | △7.0 | 15.8 | △15.2 | 0.4 | 24.2 | △16.9 | 24.2 | 17.6 | △23.8 | 13.7 | 南大東村 |
| 北大東村 | 6.3 | △0.4 | △4.9 | 2.8 | 14.1 | △15.5 | △6.7 | 15.3 | △10.2 | 0.7 | 北大東村 |
| 伊平屋村 | 5.8 | 16.6 | △16.4 | 3.9 | 3.1 | 16.6 | △7.3 | 27.5 | △9.8 | △3.2 | 伊平屋村 |
| 伊是名村 | △1.3 | 59.8 | △12.2 | △22.2 | △7.3 | △3.0 | 4.0 | 9.3 | 15.7 | 11.3 | 伊是名村 |
| 久米島町 | 1.0 | 7.4 | △1.6 | 0.7 | 2.9 | △1.5 | △2.4 | 3.5 | △15.0 | △1.9 | 久米島町 |
| 八重瀬町 | 3.8 | 4.2 | 0.4 | 1.1 | 1.6 | 5.1 | △0.6 | 2.8 | 2.5 | 4.0 | 八重瀬町 |
| 多良間村 | △13.3 | 20.1 | △2.0 | 26.5 | 25.1 | △30.5 | △8.5 | 3.8 | △7.8 | 6.4 | 多良間村 |
| 竹富町 | △3.3 | 9.3 | △7.2 | 3.6 | 3.6 | 3.3 | △10.1 | △2.6 | △4.4 | 6.4 | 竹富町 |
| 与那国町 | △15.1 | 23.1 | 119.1 | △25.4 | △12.6 | △2.4 | 5.7 | 6.5 | △26.6 | 14.7 | 与那国町 |
| (再掲) 地域別 | | | | | | | | | | | |
| 北部 | 0.1 | 5.1 | △0.9 | 2.0 | 0.3 | 5.1 | 0.9 | 1.3 | △8.7 | 2.3 | 北部 |
| 中部 | 1.8 | 3.7 | △0.8 | 5.4 | 1.9 | 2.1 | 0.8 | △0.3 | △3.0 | 1.8 | 中部 |
| 南部 | 1.6 | 5.4 | △0.7 | 5.3 | 3.8 | 0.5 | 1.4 | 1.0 | △3.7 | 2.8 | 南部 |
| 那覇 | △0.1 | 2.9 | 0.5 | 2.8 | 2.7 | 1.0 | 0.2 | △1.7 | △9.2 | 4.0 | 那覇 |
| 宮古 | 1.6 | 4.6 | △2.5 | △0.1 | 7.9 | 3.3 | 3.2 | 3.8 | △7.2 | 1.3 | 宮古 |
| 八重山 | △2.0 | 7.3 | 2.1 | 2.1 | 0.2 | 2.7 | 0.4 | 0.7 | △11.1 | 14.5 | 八重山 |

(参考) 市町村内総生産 (デフレーター: 連鎖方式) (平成27暦年連鎖価格) 【試算値】

| 実数 | 平成27暦年連鎖価格 (試算値) | | | | | | | | | | | |
|----------|------------------|----------------|----------------|----------------|----------------|----------------|----------------|----------------|---------------|---------------|---------------|---------|
| | 平成23年度 2011 | 平成24年度 2012 | 平成25年度 2013 | 平成26年度 2014 | 平成27年度 2015 | 平成28年度 2016 | 平成29年度 2017 | 平成30年度 2018 | 令和元年度 2019 | 令和2年度 2020 | 令和3年度 2021 | 県 計 |
| 県 計 | 97.3 | 97.0 | 96.4 | 98.7 | 99.8 | 100.9 | 101.1 | 101.5 | 102.4 | 103.0 | 103.2 | |
| 那 覇 市 | 98.5 | 97.9 | 97.0 | 99.1 | 99.8 | 100.9 | 100.9 | 101.1 | 102.4 | 103.0 | 103.2 | 那 覇 市 |
| 宜 野 湾 市 | 98.1 | 97.7 | 97.4 | 99.3 | 99.9 | 100.6 | 100.7 | 100.8 | 102.3 | 102.5 | 102.9 | 宜 野 湾 市 |
| 石 垣 市 | 96.3 | 96.3 | 95.8 | 98.0 | 99.8 | 101.5 | 101.8 | 102.3 | 103.3 | 104.1 | 104.5 | 石 垣 市 |
| 浦 添 市 | 97.5 | 97.2 | 97.0 | 99.1 | 99.8 | 100.6 | 100.6 | 100.7 | 101.5 | 102.5 | 103.0 | 浦 添 市 |
| 名 護 市 | 98.2 | 97.8 | 97.2 | 98.9 | 99.9 | 101.0 | 101.4 | 101.8 | 102.6 | 103.2 | 103.7 | 名 護 市 |
| 糸 満 市 | 98.1 | 97.7 | 97.1 | 98.7 | 100.1 | 101.3 | 101.4 | 101.5 | 102.3 | 103.3 | 102.9 | 糸 満 市 |
| 沖 縄 市 | 98.4 | 98.0 | 97.5 | 99.2 | 99.9 | 100.7 | 101.1 | 101.5 | 102.3 | 102.7 | 103.2 | 沖 縄 市 |
| 豊 見 城 市 | 97.3 | 97.2 | 96.8 | 98.8 | 99.9 | 101.0 | 101.3 | 101.7 | 102.3 | 103.0 | 103.1 | 豊 見 城 市 |
| うるま市 | 95.6 | 95.7 | 95.7 | 98.0 | 99.6 | 100.7 | 100.8 | 101.1 | 101.8 | 102.7 | 102.6 | うるま市 |
| 宮 古 島 市 | 96.8 | 96.8 | 96.3 | 98.2 | 99.9 | 101.7 | 102.0 | 102.4 | 103.3 | 104.1 | 104.1 | 宮 古 島 市 |
| 南 城 市 | 97.5 | 97.3 | 96.8 | 98.4 | 100.0 | 101.3 | 101.6 | 101.6 | 102.3 | 103.1 | 103.2 | 南 城 市 |
| 国 頭 村 | 95.9 | 96.8 | 95.8 | 97.4 | 100.1 | 103.4 | 103.6 | 103.8 | 104.3 | 105.0 | 103.7 | 国 頭 村 |
| 大宜味村 | 95.0 | 96.0 | 95.1 | 96.9 | 100.1 | 104.1 | 104.7 | 104.3 | 104.4 | 106.0 | 104.2 | 大宜味村 |
| 東 村 | 95.3 | 96.2 | 95.2 | 97.5 | 100.2 | 102.5 | 102.9 | 103.5 | 103.6 | 104.3 | 103.7 | 東 村 |
| 今帰仁村 | 96.4 | 97.0 | 96.3 | 97.8 | 100.1 | 102.5 | 102.9 | 103.0 | 103.5 | 104.4 | 103.8 | 今帰仁村 |
| 本部町 | 96.4 | 96.4 | 96.2 | 98.3 | 99.9 | 101.4 | 102.0 | 102.4 | 103.5 | 104.5 | 104.9 | 本 部 町 |
| 恩納村 | 97.0 | 96.8 | 96.1 | 98.4 | 100.1 | 101.8 | 102.3 | 102.7 | 104.3 | 104.7 | 104.7 | 恩 納 村 |
| 宜野座村 | 96.8 | 97.0 | 96.4 | 98.3 | 99.8 | 101.5 | 101.9 | 102.0 | 102.9 | 104.0 | 104.1 | 宜 野 座 村 |
| 金武町 | 85.4 | 87.3 | 89.3 | 93.6 | 98.3 | 100.8 | 100.5 | 100.5 | 101.5 | 103.1 | 101.4 | 金 武 町 |
| 伊江村 | 95.5 | 96.4 | 95.5 | 97.2 | 100.2 | 103.7 | 103.9 | 103.9 | 103.9 | 105.0 | 103.8 | 伊 江 村 |
| 読谷村 | 98.0 | 97.8 | 97.5 | 98.9 | 100.0 | 101.0 | 101.2 | 101.3 | 102.0 | 102.7 | 103.1 | 読 谷 村 |
| 嘉手納町 | 98.7 | 98.0 | 97.5 | 99.5 | 99.9 | 100.4 | 100.9 | 101.5 | 102.3 | 102.3 | 103.2 | 嘉 手 納 町 |
| 北谷町 | 98.1 | 97.7 | 97.3 | 99.1 | 99.6 | 100.6 | 101.0 | 101.3 | 102.1 | 102.2 | 102.8 | 北 谷 町 |
| 北中城村 | 98.3 | 98.0 | 97.6 | 99.2 | 100.0 | 101.0 | 101.4 | 101.7 | 102.5 | 103.0 | 103.2 | 北 中 城 村 |
| 中城村 | 89.1 | 89.7 | 91.3 | 95.0 | 98.7 | 100.4 | 100.3 | 100.3 | 101.2 | 102.7 | 101.4 | 中 城 村 |
| 西原町 | 98.2 | 97.5 | 98.2 | 98.8 | 100.1 | 100.9 | 100.9 | 101.2 | 101.9 | 102.9 | 103.0 | 西 原 町 |
| 与那原町 | 98.9 | 98.4 | 97.9 | 99.4 | 100.0 | 100.8 | 101.3 | 101.4 | 102.2 | 102.7 | 103.1 | 与 那 原 町 |
| 南風原町 | 98.3 | 98.1 | 97.8 | 99.3 | 100.0 | 100.9 | 101.2 | 101.5 | 102.1 | 102.9 | 103.1 | 南 風 原 町 |
| 渡嘉敷村 | 94.9 | 94.9 | 95.0 | 97.8 | 99.9 | 101.4 | 101.9 | 102.3 | 103.6 | 104.2 | 105.2 | 渡 嘉 敷 村 |
| 座間味村 | 96.5 | 96.2 | 96.2 | 98.4 | 100.0 | 101.5 | 102.2 | 102.6 | 104.1 | 104.9 | 105.3 | 座 間 味 村 |
| 栗国村 | 96.6 | 96.5 | 96.2 | 98.3 | 99.9 | 101.3 | 101.6 | 101.8 | 102.8 | 103.5 | 103.9 | 栗 国 村 |
| 渡名喜村 | 96.2 | 95.2 | 95.2 | 98.1 | 99.8 | 101.4 | 103.0 | 102.4 | 104.0 | 104.8 | 105.4 | 渡 名 喜 村 |
| 南大東村 | 95.1 | 95.6 | 95.6 | 97.1 | 100.1 | 103.6 | 103.7 | 103.9 | 104.5 | 105.9 | 104.2 | 南 大 東 村 |
| 北大東村 | 95.6 | 95.9 | 95.7 | 98.0 | 100.1 | 102.3 | 102.6 | 102.9 | 104.0 | 104.9 | 104.5 | 北 大 東 村 |
| 伊平屋村 | 96.5 | 96.8 | 96.6 | 98.1 | 100.0 | 101.8 | 102.6 | 102.6 | 104.1 | 105.1 | 105.7 | 伊 平 屋 村 |
| 伊是名村 | 95.1 | 95.3 | 95.1 | 97.3 | 100.2 | 103.1 | 103.9 | 103.5 | 104.6 | 106.0 | 105.7 | 伊 是 名 村 |
| 久米島町 | 96.2 | 95.9 | 95.4 | 97.6 | 100.0 | 102.2 | 102.8 | 102.6 | 103.4 | 104.4 | 103.6 | 久 米 島 町 |
| 八重瀬町 | 97.5 | 97.7 | 97.2 | 98.7 | 100.0 | 101.5 | 101.8 | 101.9 | 102.2 | 102.7 | 102.7 | 八 重 瀬 町 |
| 多良間村 | 95.6 | 96.8 | 95.8 | 97.3 | 100.2 | 102.8 | 102.6 | 102.7 | 102.7 | 103.9 | 101.1 | 多 良 間 村 |
| 竹富町 | 95.5 | 95.8 | 95.1 | 97.3 | 100.2 | 102.9 | 103.1 | 103.4 | 104.3 | 105.4 | 104.6 | 竹 富 町 |
| 与那国町 | 96.2 | 96.0 | 95.8 | 98.3 | 99.9 | 101.1 | 101.7 | 102.2 | 103.5 | 103.8 | 104.5 | 与 那 国 町 |
| (再掲) 地域別 | | | | | | | | | | | | |
| 北 部 | 96.2 | 96.3 | 95.9 | 98.0 | 99.8 | 101.5 | 101.8 | 102.1 | 103.0 | 103.9 | 103.8 | 北 部 |
| 中 部 | 97.2 | 97.0 | 96.8 | 98.8 | 99.8 | 100.7 | 100.8 | 101.1 | 101.9 | 102.6 | 103.0 | 中 部 |
| 南 部 | 97.7 | 97.5 | 97.0 | 98.7 | 100.0 | 101.2 | 101.5 | 101.7 | 102.4 | 103.1 | 103.1 | 南 部 |
| 那 覇 | 98.5 | 97.9 | 97.0 | 99.1 | 99.8 | 100.7 | 100.8 | 101.4 | 102.3 | 102.5 | 102.9 | 那 覇 |
| 宮 古 | 96.7 | 96.8 | 96.3 | 98.2 | 99.9 | 101.8 | 102.1 | 102.4 | 103.3 | 104.1 | 104.1 | 宮 古 |
| 八重山 | 96.2 | 96.3 | 95.7 | 98.0 | 99.9 | 101.6 | 101.9 | 102.4 | 103.4 | 104.2 | 104.5 | 八 重 山 |

(参考) 市町村内総生産(デフレーター:連鎖方式) (平成27暦年連鎖価格) 【試算値】

| 対前年度増加率 (%) | 対前年度増加率 (%) | | | | | | | | | |
|----------------|----------------|----------------|----------------|----------------|----------------|----------------|----------------|---------------|---------------|---------------|
| | 平成24年度 2012 | 平成25年度 2013 | 平成26年度 2014 | 平成27年度 2015 | 平成28年度 2016 | 平成29年度 2017 | 平成30年度 2018 | 令和元年度 2019 | 令和2年度 2020 | 令和3年度 2021 |
| 県 計 | △0.3 | △0.6 | 2.4 | 1.2 | 1.1 | 0.2 | 0.4 | 0.8 | 0.6 | 0.2 |
| 那覇市 | △0.6 | △0.9 | 2.1 | 0.7 | 0.9 | 0.1 | 0.6 | 0.9 | 0.2 | 0.4 |
| 宜野湾市 | △0.4 | △0.3 | 1.9 | 0.6 | 0.8 | 0.3 | 0.4 | 0.7 | 0.6 | 0.8 |
| 石垣市 | 0.0 | △0.6 | 2.4 | 1.8 | 1.7 | 0.3 | 0.5 | 1.0 | 0.8 | 0.3 |
| 浦添市 | △0.2 | △0.2 | 2.2 | 0.7 | 0.8 | △0.2 | 0.3 | 0.8 | 1.0 | 0.5 |
| 名護市 | △0.4 | △0.6 | 1.8 | 1.0 | 1.1 | 0.3 | 0.4 | 0.8 | 0.6 | 0.5 |
| 糸満市 | △0.4 | △0.6 | 1.6 | 1.5 | 1.2 | 0.1 | 0.2 | 0.7 | 1.0 | △0.4 |
| 沖繩市 | △0.4 | △0.5 | 1.8 | 0.7 | 0.8 | 0.4 | 0.4 | 0.8 | 0.4 | 0.5 |
| 豊見城市 | △0.1 | △0.5 | 2.1 | 1.2 | 1.1 | 0.3 | 0.4 | 0.6 | 0.7 | 0.1 |
| うるま市 | 0.1 | 0.0 | 2.4 | 1.6 | 1.1 | 0.1 | 0.3 | 0.8 | 0.9 | △0.1 |
| 宮古島市 | 0.0 | △0.6 | 2.0 | 1.7 | 1.8 | 0.3 | 0.4 | 0.9 | 0.7 | 0.0 |
| 南城市 | △0.2 | △0.5 | 1.7 | 1.6 | 1.3 | 0.2 | 0.1 | 0.7 | 0.8 | 0.1 |
| 国頭村 | 0.9 | △1.0 | 1.7 | 2.8 | 3.2 | 0.2 | 0.2 | 0.5 | 0.7 | △1.2 |
| 大宜味村 | 1.0 | △0.9 | 1.9 | 3.3 | 4.0 | 0.6 | △0.4 | 0.1 | 1.6 | △1.7 |
| 東 村 | 1.0 | △0.6 | 2.1 | 2.8 | 2.3 | 0.4 | 0.6 | 0.0 | 0.7 | △0.6 |
| 今帰仁村 | 0.6 | △0.7 | 1.5 | 2.4 | 2.4 | 0.3 | 0.1 | 0.5 | 0.9 | △0.6 |
| 本部町 | △0.1 | △0.1 | 2.2 | 1.6 | 1.5 | 0.5 | 0.4 | 1.1 | 1.0 | 0.4 |
| 恩納村 | △0.2 | △0.7 | 2.4 | 1.7 | 1.7 | 0.5 | 0.4 | 1.5 | 0.4 | 0.0 |
| 宜野座村 | 0.2 | △0.7 | 2.0 | 1.6 | 1.6 | 0.4 | 0.2 | 0.9 | 1.1 | 0.1 |
| 金武町 | 2.3 | 2.3 | 4.7 | 5.1 | 2.5 | △0.2 | △0.0 | 1.0 | 1.6 | △1.7 |
| 伊江村 | 0.9 | △0.9 | 1.7 | 3.1 | 3.5 | 0.2 | 0.0 | △0.0 | 1.1 | △1.2 |
| 読谷村 | △0.2 | △0.4 | 1.4 | 1.2 | 1.0 | 0.2 | 0.1 | 0.7 | 0.6 | 0.4 |
| 嘉手納町 | △0.7 | △0.5 | 2.0 | 0.5 | 0.4 | 0.6 | 0.6 | 0.8 | △0.1 | 0.9 |
| 北谷町 | △0.4 | △0.4 | 1.9 | 0.5 | 1.0 | 0.4 | 0.3 | 0.7 | 0.6 | 0.6 |
| 北中城村 | △0.3 | △0.4 | 1.6 | 0.8 | 1.0 | 0.4 | 0.2 | 0.8 | 0.5 | 0.2 |
| 中城村 | 0.7 | 1.8 | 4.0 | 3.9 | 1.8 | △0.1 | 0.0 | 0.9 | 1.5 | △1.3 |
| 西原町 | △0.7 | △0.5 | 1.9 | 1.2 | 0.8 | 0.0 | 0.3 | 0.7 | 1.0 | 0.1 |
| 与那原町 | △0.5 | △0.5 | 1.5 | 0.6 | 0.9 | 0.4 | 0.2 | 0.7 | 0.5 | 0.4 |
| 南風原町 | △0.2 | △0.3 | 1.6 | 0.7 | 0.9 | 0.3 | 0.2 | 0.7 | 0.7 | 0.3 |
| 渡嘉敷村 | 0.1 | 0.1 | 3.0 | 2.1 | 1.5 | 0.5 | 0.4 | 1.3 | 0.6 | 1.0 |
| 鹿間味村 | △0.4 | △0.4 | 2.6 | 1.6 | 1.6 | 0.6 | 0.4 | 1.5 | 0.8 | 0.4 |
| 栗国村 | △0.1 | △0.3 | 2.1 | 1.7 | 1.4 | 0.3 | 0.2 | 1.0 | 0.6 | 0.4 |
| 渡名喜村 | △1.0 | △0.0 | 3.1 | 1.7 | 1.6 | 1.6 | △0.6 | 1.5 | 0.8 | 0.6 |
| 南大東村 | 0.5 | △0.6 | 2.2 | 3.1 | 3.5 | 0.1 | 0.1 | 0.6 | 1.4 | △1.6 |
| 北大東村 | 0.3 | △0.1 | 2.4 | 2.1 | 2.3 | 0.3 | 0.3 | 1.1 | 0.9 | △0.5 |
| 伊平屋村 | △0.7 | △0.3 | 2.7 | 1.9 | 1.8 | 0.8 | 0.0 | 1.5 | 1.0 | 0.5 |
| 伊是名村 | 0.2 | △0.3 | 2.4 | 3.0 | 2.9 | 0.8 | △0.4 | 1.0 | 1.3 | △0.3 |
| 久米島町 | △0.3 | △0.6 | 2.4 | 2.4 | 2.2 | 0.6 | △0.2 | 0.8 | 1.0 | △0.8 |
| 八重瀬町 | 0.2 | △0.5 | 1.5 | 1.3 | 1.4 | 0.4 | 0.1 | 0.2 | 0.6 | △0.1 |
| 多良間村 | 1.3 | △1.1 | 1.6 | 3.0 | 2.6 | △0.2 | 0.1 | 0.1 | 1.1 | △2.7 |
| 竹富町 | 0.3 | △0.7 | 2.3 | 3.0 | 2.7 | 0.2 | 0.3 | 0.9 | 1.1 | △0.8 |
| 与那国町 | △0.2 | △0.2 | 2.6 | 1.7 | 1.2 | 0.6 | 0.5 | 1.3 | 0.3 | 0.7 |
| (再掲) 地域別 | | | | | | | | | | |
| 北 部 | 0.1 | △0.3 | 2.2 | 1.8 | 1.7 | 0.3 | 0.3 | 0.9 | 0.8 | △0.0 |
| 中 部 | △0.3 | △0.2 | 2.1 | 1.0 | 0.9 | 0.1 | 0.3 | 0.7 | 0.7 | 0.3 |
| 南 部 | △0.2 | △0.5 | 1.8 | 0.7 | 1.2 | 0.3 | 0.2 | 0.7 | 0.8 | △0.0 |
| 那 覇 | △0.6 | △0.9 | 2.1 | 0.7 | 0.9 | 0.1 | 0.6 | 0.9 | 0.2 | 0.4 |
| 宮 古 | 0.1 | △0.6 | 2.0 | 1.8 | 1.8 | 0.3 | 0.4 | 0.9 | 0.7 | △0.0 |
| 八重山 | 0.1 | △0.6 | 2.4 | 1.9 | 1.8 | 0.3 | 0.5 | 1.0 | 0.8 | 0.3 |

(参考) 市町村別労働力状態
実数

(単位：人) 割合 (%)

| 実数 | 総人口 | 総数 (労働力状態) A | 労働力 人口 B | 就業者 | | | 非労働力 人口 D | 不詳 E | 労働力率 B/(A-E) | 非労働力率 D/(A-E) | 完全失業率 C/B | |
|----|-----------|--------------------|----------------|---------|---------|----------------|-----------------|---------|-----------------|------------------|--------------|------|
| | | | | 雇用者 | | 完全 失業者 C | | | | | | |
| | | | | 就業者 | 雇用者 | | | | | | | |
| 県計 | 1,467,480 | 1,195,862 | 611,102 | 577,419 | 484,692 | 33,683 | 349,696 | 235,064 | 63.6 | 36.4 | 5.5 | 県計 |
| 1 | 317,625 | 261,823 | 133,907 | 125,837 | 109,703 | 8,070 | 78,641 | 49,275 | 63.0 | 37.0 | 6.0 | 那覇市 |
| 2 | 100,125 | 79,417 | 38,238 | 36,086 | 31,274 | 2,152 | 20,621 | 20,558 | 65.0 | 35.0 | 5.6 | 宜野湾市 |
| 3 | 47,637 | 38,654 | 20,343 | 19,447 | 14,879 | 896 | 8,541 | 9,770 | 70.4 | 29.6 | 4.4 | 石垣市 |
| 4 | 115,690 | 94,466 | 47,370 | 44,947 | 39,181 | 2,423 | 25,179 | 21,917 | 65.3 | 34.7 | 5.1 | 浦添市 |
| 5 | 63,554 | 51,153 | 26,440 | 25,151 | 20,925 | 1,289 | 15,349 | 15,349 | 63.3 | 36.7 | 4.9 | 名護市 |
| 6 | 61,007 | 49,591 | 27,826 | 26,186 | 21,894 | 1,640 | 16,123 | 5,642 | 63.3 | 36.7 | 5.9 | 糸満市 |
| 7 | 142,752 | 114,527 | 51,759 | 48,643 | 41,379 | 3,116 | 29,781 | 32,987 | 63.5 | 36.5 | 6.0 | 沖繩市 |
| 8 | 64,612 | 51,488 | 27,837 | 26,490 | 22,773 | 1,347 | 14,009 | 9,642 | 66.5 | 33.5 | 4.8 | 豊見城市 |
| 9 | 125,303 | 103,729 | 44,596 | 41,989 | 34,887 | 2,607 | 27,155 | 31,978 | 62.2 | 37.8 | 5.8 | うるま市 |
| 10 | 52,931 | 43,592 | 25,329 | 24,407 | 17,574 | 2,922 | 13,145 | 5,118 | 65.8 | 34.2 | 3.6 | 宮古島市 |
| 11 | 44,043 | 36,166 | 19,869 | 18,736 | 15,624 | 1,133 | 13,035 | 3,262 | 60.4 | 39.6 | 5.7 | 南城市 |
| 12 | 4,517 | 3,930 | 2,419 | 2,238 | 1,698 | 181 | 1,511 | - | 61.6 | 38.4 | 7.5 | 国頭村 |
| 13 | 3,092 | 2,740 | 1,525 | 1,426 | 990 | 99 | 1,161 | 54 | 56.8 | 43.2 | 6.5 | 大宜味村 |
| 14 | 1,598 | 1,400 | 1,005 | 864 | 528 | 41 | 495 | - | 64.6 | 35.4 | 4.5 | 東村 |
| 15 | 8,894 | 7,557 | 4,374 | 4,118 | 2,811 | 256 | 2,959 | 224 | 59.6 | 40.4 | 5.9 | 今帰仁村 |
| 16 | 12,530 | 10,654 | 6,424 | 6,063 | 4,730 | 361 | 4,222 | 8 | 60.3 | 39.7 | 5.6 | 本部町 |
| 17 | 10,869 | 9,284 | 5,092 | 4,679 | 3,228 | 413 | 3,228 | 964 | 61.2 | 38.8 | 8.1 | 恩納村 |
| 18 | 5,833 | 4,670 | 2,967 | 2,866 | 2,285 | 101 | 1,666 | 37 | 64.0 | 36.0 | 3.4 | 宜野座村 |
| 19 | 10,806 | 8,926 | 4,687 | 4,418 | 3,688 | 269 | 3,919 | 320 | 54.5 | 45.5 | 5.7 | 金武町 |
| 20 | 4,118 | 3,495 | 2,273 | 2,218 | 1,242 | 55 | 1,222 | - | 65.0 | 35.0 | 2.4 | 伊江村 |
| 21 | 41,206 | 34,000 | 16,316 | 15,401 | 13,081 | 915 | 9,778 | 7,906 | 62.5 | 37.5 | 5.6 | 読谷村 |
| 22 | 13,521 | 11,135 | 5,409 | 5,004 | 4,135 | 405 | 4,060 | 1,666 | 57.1 | 42.9 | 7.5 | 嘉手納町 |
| 23 | 28,201 | 22,740 | 10,631 | 9,955 | 8,533 | 676 | 6,686 | 5,423 | 61.4 | 38.6 | 6.4 | 北谷町 |
| 24 | 17,969 | 14,822 | 6,741 | 6,304 | 5,290 | 437 | 5,194 | 2,887 | 56.5 | 43.5 | 6.5 | 北中城村 |
| 25 | 22,157 | 17,134 | 9,493 | 9,021 | 7,840 | 472 | 5,140 | 2,501 | 64.9 | 35.1 | 5.0 | 中城村 |
| 26 | 34,984 | 28,865 | 15,385 | 14,564 | 12,626 | 821 | 9,481 | 3,999 | 61.9 | 38.1 | 5.3 | 西原町 |
| 27 | 19,695 | 15,567 | 8,589 | 8,132 | 7,166 | 457 | 4,612 | 2,366 | 65.1 | 34.9 | 5.3 | 与那原町 |
| 28 | 40,440 | 31,973 | 18,131 | 17,261 | 15,133 | 870 | 10,005 | 3,837 | 64.4 | 35.6 | 4.8 | 南風原町 |
| 29 | 718 | 580 | 443 | 430 | 319 | 13 | 137 | - | 76.4 | 23.6 | 2.9 | 渡嘉敷村 |
| 30 | 892 | 732 | 583 | 577 | 379 | 6 | 149 | - | 79.6 | 20.4 | 1.0 | 座間味村 |
| 31 | 683 | 594 | 353 | 330 | 273 | 23 | 236 | 5 | 59.9 | 40.1 | 3.0 | 粟国村 |
| 32 | 346 | 317 | 198 | 192 | 159 | 6 | 119 | - | 62.5 | 37.5 | 6.0 | 渡名喜村 |
| 33 | 1,285 | 1,083 | 845 | 830 | 572 | 15 | 238 | - | 78.0 | 22.0 | 1.8 | 南大東村 |
| 34 | 590 | 492 | 417 | 416 | 333 | 1 | 75 | - | 84.8 | 15.2 | 0.2 | 北大東村 |
| 35 | 1,126 | 931 | 672 | 646 | 453 | 26 | 259 | - | 72.2 | 27.8 | 3.9 | 伊平屋村 |
| 36 | 1,322 | 1,115 | 764 | 689 | 516 | 75 | 351 | - | 68.5 | 31.5 | 9.8 | 伊是名村 |
| 37 | 7,192 | 6,110 | 3,627 | 3,445 | 2,311 | 182 | 1,919 | 564 | 65.4 | 34.6 | 5.0 | 久米島町 |
| 38 | 30,941 | 24,915 | 14,322 | 13,496 | 11,274 | 826 | 8,022 | 2,571 | 64.1 | 35.9 | 5.8 | 八重瀬町 |
| 39 | 1,058 | 908 | 623 | 603 | 324 | 20 | 284 | 1 | 68.7 | 31.3 | 3.2 | 多良間村 |
| 40 | 3,942 | 3,213 | 2,305 | 2,259 | 1,384 | 46 | 690 | 218 | 77.0 | 23.0 | 2.0 | 竹富町 |
| 41 | 1,676 | 1,374 | 1,075 | 1,055 | 800 | 20 | 299 | - | 78.2 | 21.8 | 1.9 | 与那国町 |

資料：「令和2年国勢調査就業状態等基本集計」（総務省統計局） 第2-2表

※ 「雇用者」は、役員を含む。 ※ 割合 (%) の計算の際には、「不詳」を除いている。

VI 利用者のために

1 沖縄県市町村民経済計算の目的と利用について

沖縄県市町村民経済計算は、県内市町村の活動を「生産」及び「分配」の両面から捉えたものであり、市町村の経済実態を包括的に明らかにし、併せて県民経済における市町村経済の位置を明らかにします。また、市町村経済相互間の比較をすることにより、県民経済の地域的分析と地域開発施策の基礎資料を提供するものです。

沖縄県市町村民経済計算の推計は、県民経済計算によって求められた計数を分割する方式ですが、推計作業にあたっては、データの出所の明らかなものを選定し、また、地域経済実態の反映に努め、推計の精度向上を図りました。よって、本統計が個々の企業活動、あるいは個々の統計では把握できない市町村経済を総括的に表すものとしてひとつの指標になりうるものと考えています。

次に、主として地方行政における沖縄県市町村民経済計算の利用についての一般的な概要を示します。

- (1) 市町村という行政区域における所得の規模を明らかにすることによって、地域経済の実態を包括的に把握することができ、地方行政の指向すべき目標を設定することが可能となります。
- (2) 市町村の所得水準及び経済の成長率が明示されるため、県全体に対するそれらの位置を判別することができ、統一された概念及び推計方法に基づいた市町村間相互の比較が可能となります。
- (3) 生産面では、市町村の産業構造の実態を明らかにすることによって、所得との関連において、産業施策の方向づけが可能となります。
- (4) 長期経済計画ないし地域開発計画の策定を有効適切に行うことが可能となります。

2 沖縄県市町村民経済計算の概念

沖縄県市町村民経済計算とは、市町村の居住者が、ある一定期間（通常1年間）の生産活動によって新たに生み出した価値（付加価値）の流れを貨幣評価したものです。

市町村で経済活動が営まれることにより、財貨・サービスが生産され、新たな価値（付加価値）が作り出されます。この付加価値は労働、土地、資本といった生産要素の提供者にそれぞれ所得（雇用者報酬、財産所得、企業所得）として分配され、消費や投資として支出されます。このように、経済活動は、生産→分配→支出という循環を繰り返していますが、これらは同一の付加価値の流れを異なった側面から捉えたものであり、概念上の調整を加えると、生産＝分配＝支出となります。これを「三面等価の原則」といいます。

市町村においては、農業、製造業、専門・科学技術、業務支援サービス業などの各産業で生産活動を行っています。これらの各産業における生産物の総額（産出額）から、原材料・光熱費等（中間投入額）を差し引いたものが付加価値額です。さらにこれから建物、機械設備等の減耗分や生産・輸入品に課される税（純）（生産・輸入品に課される税－補助金）を除くと「純生産」の価値（要素費用表示）が得られます。この「純生産」の価値が所得として各生産要素に分配されます。

なお、沖縄県市町村民経済計算は資料の制約から、付加価値を「生産」と「分配」の二面から把握し、「市町村内総生産」と「市町村民所得」の2系列で表しています。

3 用語の解説

I 沖縄県市町村民経済計算の概念

◇市町村内主義（概念）と市町村民主義（概念）

市町村経済を把握する場合、市町村内主義（属地主義）と市町村民主義（属人主義）があり、前者は市町村という行政区域内で生みだされた付加価値をその生産に従事した者の居住地にかかわらず把握するものである。一方、後者は市町村内居住者が地域にかかわらず生み出した所得を把握するものである。この場合の居住者とは個人だけでなく、企業、国、地方公共団体など経済主体全般に適用される概念である。

本報告書では市町村内総生産は市町村内概念、市町村民所得は市町村民概念でとらえている。

◇総（グロス）と純（ネット）

付加価値の評価にあたっては、固定資本減耗分を含めて評価したものを「総（グロス）概念」といい、含めないで評価したものを「純（ネット）概念」という。

◇市場価格表示と要素費用表示

生産物を表示するには、市場価格で測定する方法と要素費用で測定する方法がある。

市場価格表示とは、市場で取引される商品の売買価格により評価する方法をいい、要素費用表示とは、生産主体（個人・法人等）が生産要素（労働、土地、資本）に対して支払った費用により評価する方法をいう。本報告書では、特に断りのない限り、市町村内総生産を市場価格で表示し、市町村民所得を要素費用で表示している。

◇一般政府

政府には、中央政府（国出先機関）、地方政府（県市町村）などの行政機関のほか、社会保険団体や事業団など特定の非営利団体が含まれる。特定の非営利団体は、政府によって強い監督や大幅な資金供給を受けるもの、もしくは主として政府にサービスを提供することを目的とする非営利団体からなる。

◇対家計民間非営利団体

対家計民間非営利団体は、利益の追求を目的とせず、市場経済の原理に任せておくと社会のニーズに見合って供給することが難しいサービスを家計に提供するものである。この点、一般政府と目的が類似しているが、民間非営利団体は個人の自発的な団体であり、その活動資金は、会員や個人からの会費、企業、政府からの寄付、補助金等によってまかなわれており、管理面と資金調達面において、一般政府と異なっている。労働組合、政党、宗教団体等のほかに私立学校等がこれに含まれる。

◇帰属計算

財貨・サービスの提供ないし享受に際して、実際には市場でその対価の受払が行われなかったにもかかわらず、それがあたかも行われたかのようにみなして擬制的取引計算を行うことを

帰属計算という。代表的な例としては、生産物の自己消費、自己所有住宅（持家）の帰属家賃等がある。

◇在庫品評価調整

市町村内総生産及び市町村民所得では発生主義の原則がとられており、在庫品増減は、当該商品の在庫増減時点の価格で評価すべきものとされている。しかし、期首と期末の帳簿価格の差で得られる在庫品増減額には、生産活動に伴わない価格変動による評価損益が含まれている。この変動を除去し、在庫品の物量的増減を取得時の価格で評価するための調整をいう。

II 市町村内総生産

◇産出額

各年度内に生産された全ての財貨・サービスを生産者価格（生産者の事業所で取引した場合の市場価格）で評価したものであり、実際に販売された生産物以外に在庫品の増加や自家消費のための生産物も含む。自社開発ソフトウェアや企業内研究開発もここに含むことに留意する。産出額は生産者価格で評価されるが、この生産者価格に運賃、商業マージン等を加えたものが購入者価格である。運賃、商業のマージンはそれぞれ運輸業、卸売・小売業の産出額となる。

一般に、市場で取引されない一般政府や対家計民間非営利団体も、これらの生産に要した費用で評価され、それぞれ一般政府、対家計民間非営利団体の産出額となる。

◇中間投入

生産の過程で消費された原材料・光熱燃料・間接費等の非耐久財及びサービスのことである。固定資産の維持補修費、広告宣伝費、交際費、旅費、保険料等も含まれる。

◇市町村内総生産（市場価格表示）

各市町村内の生産活動によって新たに生じた付加価値の合計である。

【市町村内総生産＝産出額－中間投入】

◇固定資本減耗

生産の過程において生じる建物や機械設備等の再生産可能な有形・無形固定資産の減耗分を評価したもので、通常の摩耗及び損傷分を補填するのに必要とされる額（減価償却費）と、予測される陳腐化及び通常生ずる程度の修理不可能な偶発事故による損失（資本偶発損）を時価で評価した額である。

◇市町村内純生産（市場価格表示）

【市町村内純生産（市場価格表示）＝市町村内総生産（市場価格表示）－固定資本減耗】

◇生産・輸入品に課される税

財貨・サービスの生産・販売・購入または使用に関して生産者に課せられる租税及び税外負担で、税法上損金算入が認められ、その負担が最終購入者へ転嫁されるものをいう。財政収入を目的とするもので政府の事業所得に分類されない税外収入も生産・輸入品に課される税に含

まれる。

生産・輸入品に課される税の例としては、消費税、関税、酒税などの内国消費税、不動産取得税、印紙税等の取引税及び固定資産税などがあげられる。

◇補助金

産業振興あるいは製品の市場価格を抑える等の政府の政策目的によって、一般政府から産業に対して一方的に給付され、受給者の側において収入として処理される経常的交付金である。公的企業の営業損失を補うためになされる一般政府からの繰り入れも補助金に含まれる。補助金によって、その額だけ市場価格が低められるため、負の生産・輸入品に課される税とみなすことができる。

◇市町村内純生産（要素費用表示）

【市町村内純生産（要素費用表示）＝市町村内純生産（市場価格表示）
－生産・輸入品に課される税＋補助金】

◇雇用者報酬（市町村内）

雇用者報酬とは、生産活動から発生した付加価値のうち、労働を提供した雇用者への分配額をいう。雇用者とは、市場生産者・非市場生産者を問わず、あらゆる生産活動に従事する就業者のうち、個人事業主と無給の家族従事者を除くすべての者であり、法人企業の役員、特別職の公務員、議員等も含まれる。

本報告書において「雇用者報酬（市町村内）」と表示する項目は、市町村内概念による雇用者報酬であり、市町村内における生産活動に労働を提供した雇用者への分配額をいう。したがって、市町村民所得における市町村民概念による雇用者報酬とは、市町村外との雇用者報酬の受払い分の差異が生じる。

◇営業余剰・混合所得

生産における企業の生産活動の貢献分であり、市町村内純生産（要素費用表示）から雇用者報酬（市町村内）を引いた残差として求められ、企業会計の営業利益にほぼ該当する。

営業余剰・混合所得は、市場での利益の追求を目的とする産業においてのみ生じ、一般政府及び対家計民間非営利団体では生じない。

◇輸入品に課される税・関税

関税、輸入品商品税からなる。関税とは、関税定率表に基づいて輸入品に課す税であり、輸入品商品税とは、輸入品が税関通過の際に課税される内国消費税である。

経済活動別での産業格付けの特定化が困難であるため、欄外で一括計上している。

◇総資本形成に係る消費税

消費税は事業者を納税義務者としているが、税金分は事業者の販売する財・サービスの価格に上乗せされ、最終的には消費者が負担する税であり、沖縄県市町村民経済計算では、生産・輸入品に課される税に分類される。課税業者の総資本形成（総固定資本形成と在庫品増加）に

係る消費税は、他の仕入れに係る消費税とともに事業者が消費税を納入する時点で納税額から控除できることになっている。この控除されて納税されない額が、総生産額中に含まれており、このままだと付加価値としては過大評価となる。

このため市町村内総生産においては、当該消費税控除額を「総資本形成に係る消費税」として欄外で一括控除することにより、過大分の調整を行っている。

Ⅲ 市町村民所得

◇雇用者報酬

市町村民所得における雇用者報酬とは、生産活動から発生した付加価値のうち、労働を提供した市町村内に常時居住する雇用者（市町村民概念）への分配額をいう。市町村内総生産における雇用者報酬（市町村内）に、市町村外からの雇用者報酬（受取）と市町村外への雇用者報酬（支払）を加味した市町村民概念とする。

なお、本報告書において単に「雇用者報酬」と表示している場合は、特に断りのない限り、市町村民概念による雇用者報酬を指している。

雇用者報酬の内訳項目は次のとおりである。

① 賃金・俸給

現金と現物の双方を含む。

(a) 現金給与

一般雇用者の賃金、給料、手当、賞与等のほかに、役員報酬（給与や賞与）、議員歳費等も含まれる。

(b) 現物給与

自社製品、食券、通勤定期券等など、主として消費者としての雇用者の利益となることが明らかな財貨・サービスに対する雇主の支出であり、給与住宅差額家賃（市中平均家賃－給与住宅家賃）もこれに含まれる。

② 雇主の社会負担

(a) 雇主の現実社会負担

医療保障、年金給付、労働災害補償、失業保障、児童手当（基金制度によるもの）などの一般政府を構成する社会保障基金及び金融機関である年金基金への雇主負担額である。

(b) 雇主の帰属社会負担

退職一時金、生命保険、損害保険、公務災害補償費（基金によらないもの）などの社会保障基金や年金基金によらず、雇主自らが雇用者の福祉のために負担する分である。

◇財産所得

金融資産の所有者である制度単位が他の制度単位に対して資金を提供する見返りとして受け取る「投資所得」と、土地等の所有者である制度単位が他の制度単位に対してこれらを提供する見返りに受け取る「賃貸料」からなる概念である。内訳として、「利子」、「法人企業の分

配所得（配当等）」、「その他の投資所得（保険契約者に帰属する投資所得、年金受給権に係る投資所得、投資信託投資者に帰属する投資所得）」（以上が投資所得）及び「賃貸料（土地の賃貸料）」からなる。構築物（住宅を含む）、設備、機械などの再生産可能な有形固定資産の賃貸に関するものは含まれない。

◇企業所得

営業余剰・混合所得に、受け取った財産所得を加算し、支払った財産所得を控除したものであり、①民間法人企業所得、②公的企業所得、③個人企業所得に分類する。

なお、営業余剰・混合所得とは市町村内に居住する生産者の付加価値から、それに対応する期間内に発生した雇用者報酬（市町村内）、固定資本減耗及び生産・輸入品に課される税（純）（生産・輸入品に課される税－補助金）の合計を差し引いたものであり、企業会計でいう営業利益に相当する。

したがって、企業所得は営業利益に他社からの株式配当などの営業外収益を加え、負債利子などの営業外費用を除いた、いわゆる経常利益に近い概念といえる。

① 民間法人企業所得

市町村内の民間法人企業（②公的企業を除く非金融法人企業部門と金融機関）が獲得した所得である。

② 公的企業所得

政府により所有または支配されている中央・地方の各企業で、商法その他の公法、特別立法、行政規則等により法人格をもつ公的法人企業、及び生産する財貨・サービスのほとんどを市場で販売する大規模な非法人政府事業体からなり、その活動の類型、すなわち生産技術や経営形式の特性から産業として分類される事業所を対象とする。例としては、日本銀行や沖縄振興開発金融公庫などが該当する。

③ 個人企業所得

個人企業は個人が企業の主体となり、家族の労働等を使って企業を運営しているものである。個人企業については家計部分との経理が明瞭に区別しがたい面があるため、受取財産所得は営業資産に関して生じたものであっても、最終消費主体としての家計の財産所得とみなして企業所得には含めない。また、支払財産所得のうち賃貸料は、全額個人企業の支払いとして取り扱い、利子については消費用のもの（消費者負債利子）とその他の利子に区分し、前者を家計の、後者を個人企業の支払と考える。

4 推計方法

| 系列・項目 | 推計方法・分割指標 | 基礎資料名 |
|----------------------------|--|---|
| 市町村内総生産 | <p>基本的には、各産業別に産出額から中間投入額を差し引いた付加価値額を分割指標とするが、資料の制約によりそれが困難な場合は、産出額や従業者数を分割指標とした。</p> | |
| 1. 農 業 | 県統計課推計に基づく対県比 | <p>沖縄農林水産統計年報 （沖縄総合事務局） 沖縄県の園芸・流通 （県園芸振興課） さとうきび及び甘しゃ糖 生産実績（県糖業農産課） 県農林水産部資料 経済センサス基礎調査・ 活動調査 （総務省）</p> |
| 2. 林 業 | 就業地ベース就業者数の対県比 | 国勢調査（総務省） |
| 3. 水産業 | <p>（海面漁業産出額＋海面・内水面養殖業産出額） の対県比</p> | <p>漁業産出額（農林水産省） 海面漁業生産統計調査 （農林水産省） 漁業センサス （農林水産省）</p> |
| 4. 鉱 業 | 就業地ベース就業者数の対県比 | 国勢調査（総務省） |
| 5. 製造業 | <p>市町村別粗付加価値額の対県比 ※碎石業の調整を行う。 全数調査でない年は補正する。 四分の一移動法による年度転換を行う。</p> | 工業統計調査 （経済産業省） |
| 6. 電気・ガス・ 水道・廃棄物 処理業 | <p>電気業 = ア 発電部門 + イ 送電部門 ア 発電部門 県民経済計算×発電所別出力数の対全県比</p> | <p>沖縄電力ホームページ 人口移動統計年報 （県統計課）</p> |

| 系列・項目 | 推計方法・分割指標 | 基礎資料名 |
|-----------|---|--|
| 7. 建設業 | <p>イ 送電部門 県民経済計算×全県比（世帯数、事業所数） ガス業 = 従業者数の対県比 水道業 = 県 … 従業者数の対県比 市町村 … 決算より直接推計 廃棄物処理業 = 従業者数の対県比 (政府) 下水道 = 「19. 非市場生産者(政府)」 を参照 (政府) 廃棄物処理 = 「19. 非市場生産者(政府)」 を参照</p> <p>公共工事 = 市町村別請負額の対県比 民間工事 = 新築家屋の対県比 修繕工事 = 固定資産税（家屋）の対県比</p> | <p>経済センサス基礎調査・ 活動調査（総務省） 市町村行財政概況 （県市町村課）</p> <p>経済センサス基礎調査・ 活動調査（総務省）</p> <p>西日本建設業保証(株)資料 県市町村課資料</p> |
| 8. 卸売・小売業 | <p>卸売業 = 年間販売額等の対県比 小売業 = 年間販売額等の対県比</p> | <p>商業統計調査 （経済産業省） 経済センサス基礎調査・ 活動調査（総務省） 法人企業統計調査 （財務省）</p> |
| 9. 運輸・郵便業 | <p>鉄道業 = 駅別乗客数の対全県比 道路旅客 = 営業収入の対県比 道路貨物 = 事業用車両数の対県比 水運業 = 従業者数の対県比 航空運輸業 = 人キロメートルの対県比 他の運輸業 = 従業者数の対県比 郵便業 = 従業者数の対県比 (政府) 水運施設管理 = 那覇市へ格付け</p> | <p>沖縄都市モノレールホーム ページ 運輸要覧 （沖縄総合事務局） 業務概況（沖縄総合事務局 陸運事務所） 経済センサス基礎調査・ 活動調査（総務省） 航空輸送統計年報 （国土交通省） 人口移動統計年報 （県統計課） 照会調査</p> |

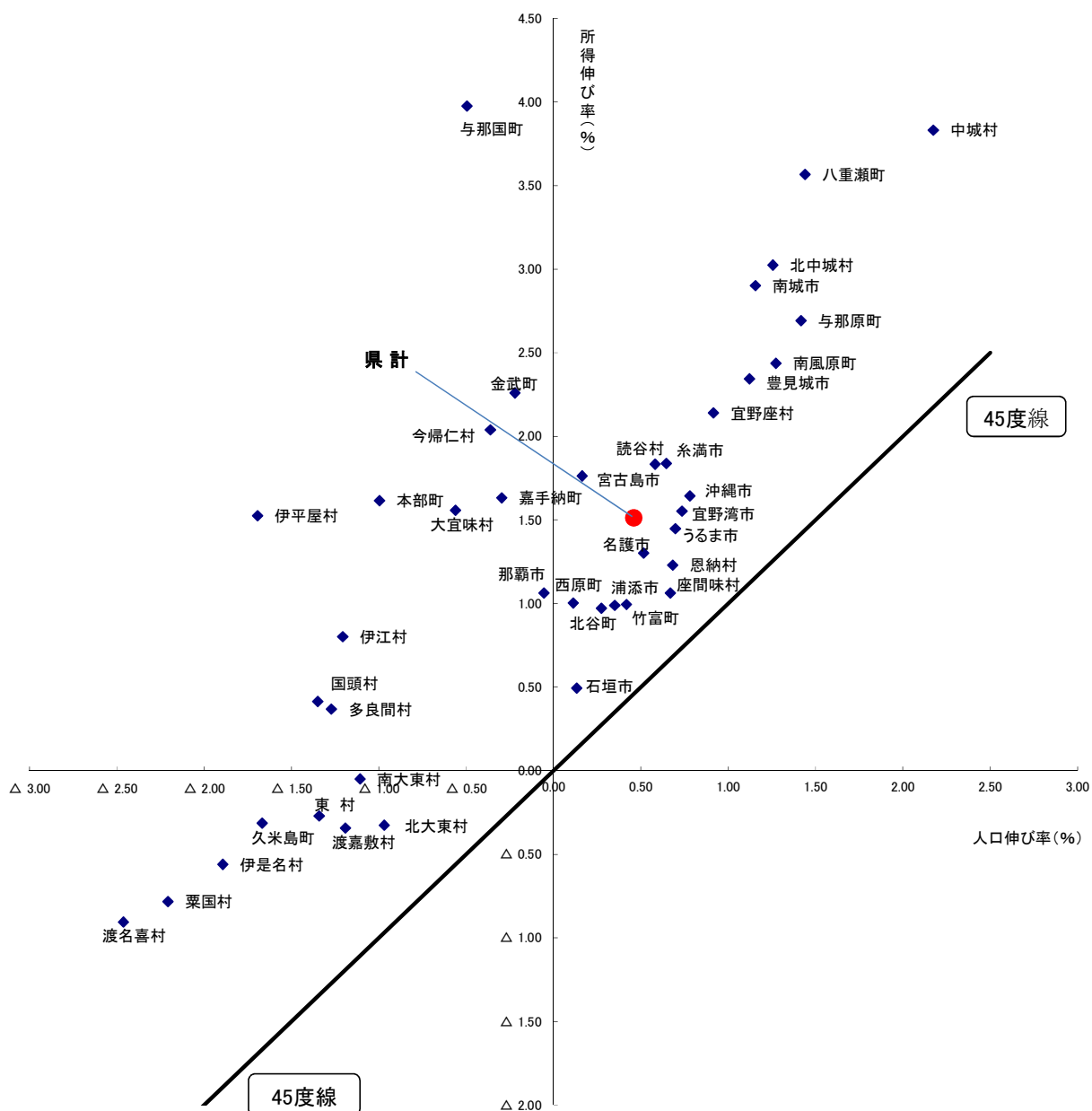
| 系列・項目 | 推計方法・分割指標 | 基礎資料名 |
|-----------------|---|--|
| 10. 宿泊・飲食サービス業 | 宿泊・飲食サービス業=従業者数の対県比 | 経済センサス基礎調査・活動調査（総務省） |
| 11. 情報通信業 | 放送業 = 産出額の対県比 上記以外の情報通信業 = 従業者数の対県比 | 照会調査 経済センサス基礎調査・活動調査（総務省） |
| 12. 金融・保険業 | 金融業 = 従業者数の対県比 保険業 = 従業者数の対県比 | 経済センサス基礎調査・活動調査（総務省） 照会調査 |
| 13. 不動産業 | 不動産仲介業 = 従業者数の対県比 住宅賃貸業 = 家屋固定資産決定価格の対県比 不動産賃貸業 = 従業者数の対県比 | 経済センサス基礎調査・活動調査（総務省） 市町村行財政概況（県市町村課） |
| 18. その他のサービス | 従業者数の対県比 (政府)社会教育 = 「19. 非市場生産者(政府)」を参照 (非営利)社会教育 = 「20. 非市場生産者(非営利)」を参照 (非営利)その他 = 「20. 非市場生産者(非営利)」を参照 | 経済センサス基礎調査・活動調査（総務省） |
| 19. 非市場生産者(政府) | 国 = 職員数の対県比 県 = 給与支給総額の対県比 市町村 = 人件費の対県比 社会保障基金 = 職員数の対県比 | 照会調査 経済センサス基礎調査（総務省） 県人事課資料 市町村行財政概況（県市町村課） 照会調査 |
| 20. 非市場生産者(非営利) | 従業者数の対県比 | 経済センサス基礎調査・活動調査（総務省） |

| 系列・項目 | 推計方法・分割指標 | 基礎資料名 |
|------------------------------------|--|---|
| 市町村民所得 1. 雇用者報酬 (1)賃金・俸給 | <p>基本的には、「単位当たり所得額×数量（員数）」もしくは直接所得額を把握し分割指標とするが、それが困難な場合は、従業者数等を分割指標としている。</p> <p>①農林水産業</p> <p>ア 農業</p> <p>(ア)農家の雇用労賃：農家1戸あたり雇用労賃×農家戸数の対県比</p> <p>(イ)農業法人等の賃金・俸給：農業法人従業者数の対県比</p> <p>(ウ)有給家族従業者賃金：有給家族従業者数の対県比</p> <p>イ 林業</p> <p>(ア)賃金・俸給：林業総生産額の対県比</p> <p>(イ)有給家族従業者賃金：有給家族従業者数の対県比</p> <p>ウ 水産業</p> <p>(ア)賃金・俸給：水産業生産額の対県比</p> <p>(イ)有給家族従業者賃金：有給家族従業者数の対県比</p> <p>②農林水産業以外の産業</p> <p>ア 常用雇用者現金給与：常用雇用者数（全雇用者数－臨時・日雇従業者数）×県平均1人当たり現金給与×市町村給与水準割合の対県比</p> <p>*市町村給与水準割合＝市町村1人当たり平均給与所得÷県1人当たり平均給与所得</p> <p>イ 臨時・日雇現金給与：臨時・日雇従業者数×県平均1人当たり現金給与の対県比</p> <p>ウ 役員報酬：役員数の対県比</p> <p>エ 現物給与：ア＋イの対県比</p> <p>オ 給与住宅差額家賃：給与住宅面積×1㎡当たり平均決定価格の対県比</p> | <p>国勢調査（総務省） 経済センサス基礎調査・活動調査（経済産業省） 農林業センサス（農林水産省） 市町村内総生産（県統計課）</p> <p>照会調査 国勢調査（総務省） 経済センサス基礎調査・活動調査（経済産業省） 市町村別課税状況等の調査（県市町村課） 固定資産の価格等の概要調査（県市町村課） 地方財政状況調査関係資料（総務省） 地方公務員給与実態調査報告（県人事課・県市町村課）</p> |

| 系列・項目 | 推計方法・分割指標 | 基礎資料名 |
|-------------------------------|--|---|
| (2)雇主の社会 負担 2. 財産所得 | カ 駐留軍雇用者：従業者数の対県比 キ 公務：職員数及び人件費の対県比 ク 議員歳費等 (ア) 県議会議員：議員数の対県比 (イ) 市議会議員・市町村関係委員：決算額の対 県比 (ウ) その他：市町村人口の対県比 ① 雇主の現実社会負担：賃金・俸給の対県比 ② 雇主の帰属社会負担 ア 雇主の帰属年金負担：賃金・俸給の対県比 イ 雇主の帰属非年金負担 (ア) 公務災害補償：職員数の対県比 (イ) その他：賃金・俸給の対県比 | 市町村行財政概況 (県市町村課) 選挙管理委員会年報 (県市町村課) 国勢調査 (総務省) |
| | (1)一般政府 (地方政府等) ○県 利子 = 那覇市へ計上 法人企業の分配所得 = 県営住宅家賃の対県比 賃貸料 = 職員数の対県比 ○市町村 利子、賃貸料 = 直接推計 法人企業の分配所得 = 公営住宅家賃の対県比 ○地方社会保障基金 受取利子、法人企業の分配所得 = 共済組合の加入者数 (職員数) の対県比 支払利子 = 国民健康保健事業公債費の対県比 | 県住宅供給公社資料 県人事課資料 市町村行財政概況 (県市町村課) 県人事課資料 市町村行財政概況 (県市町村課) 学校基本調査 (文部科学省) 市町村行財政概況 (県市町村課) |

| 系列・項目 | 推計方法・分割指標 | 基礎資料名 |
|---------|--|---|
| 3. 企業所得 | (2)家 計 ○利子、法人企業の分配所得、その他の投資所得 = (雇用者報酬+持家を除く個人企業所得)の対県比 ○賃貸料 = 軍用地を除く固定資産税(土地)の対県比 | 市町村内総生産 (県統計課) 市町村行財政概況 (県市町村課) |
| | (3)対家計民間非営利団体 従業者数の対県比 | 経済センサス基礎調査・ 活動調査(総務省) |
| | ※軍用地料は別途推計 | 照会調査 |
| | (1)民間法人企業(法人企業の分配所得受払後) 市町村民税法人均等割額、法人税割額の対県比 | 市町村行財政概況 (県市町村課) |
| | (2)公的企業 ○国 = 職員数の対県比 ○県 = 職員数の対県比 ○市町村 = 収支差引額の対県比 | 照会調査 市町村行財政概況 (県市町村課) |
| | (3)個人企業 ○農林水産業 = 農林水産業総生産の対県比 ○その他の産業 = 営業所得者総所得金額+不申告事業者総所得金額の対県比 | 市町村内総生産 (県統計課) 市町村行財政概況 (県市町村課) |
| | ○持家 = 家屋固定資産価格×持家率の対県比 | 国勢調査(総務省) 那覇市及び沖縄県の消費 者物価指数の動向 (県統計課) 市町村行財政概況 (県市町村課) 住宅・土地統計調査 (総務省) |
| | | 国勢調査(総務省) |

【参考】市町村民所得伸び率と人口伸び率の関係（H23～R3）



【図の見方】

- 45度線上の市町村：「1人当たり市町村民所得」が不変（所得伸び率＝人口伸び率）
 - 45度線より上側に位置する市町村：「1人当たり市町村民所得」が増加（所得伸び率＞人口伸び率）
 - 45度線より下側に位置する市町村：「1人当たり市町村民所得」が減少（所得伸び率＜人口伸び率）
- ※伸び率は、平成23年度から令和3年度までの年度間の伸び率の幾何平均。