

2020年農林業センサス
農林業経営体調査

沖繩県結果報告書

(令和2年2月1日調査)

沖繩県企画部統計課

目 次

ページ

I 利用者のために

[I]	調査の概要	1
[II]	用語の解説	4
[III]	利用上の注意	17

II 調査結果の概要

[I]	農林業経営体	21
[II]	農業経営体	
1	農業経営体数	22
2	経営耕地面積規模別の農業経営体数	23
3	経営耕地面積の集積割合	24
4	農産物販売金額規模別の農業経営体数	25
5	農産物販売金額1位の部門別経営体数	25
6	農産物販売金額1位の出荷先別にみた農業経営体数	26
7	青色申告を行っている農業経営体数	26
8	データを活用した農業を行っている農業経営体数	27
9	主副業別農業経営体数（個人経営体）	27
10	基幹的農業従事者数（個人経営体）	28

III 統計表

[I]	農林業経営体	
1	農林業経営体数	31
2	組織形態別経営体数	32
3	事業タイプ別経営体数	34
[II]	農業経営体（総数）	
1	組織形態別経営体数	38
2	経営耕地面積規模別経営体数	40
3	所有耕地面積規模別経営体数	42
4	農産物販売金額規模別経営体数	44
5	農産物販売金額1位の部門別経営体数	46
6	農業経営組織別経営体数	48
7	経営耕地の状況	54
8	貸付耕地のある経営体数と貸付耕地面積	56
9	耕地以外で採草地や放牧地に利用した土地	57
10	施設園芸に利用したハウス・ガラス室のある経営体数と施設面積	58
11	経営耕地面積規模別面積	60
12	販売目的の作物の類別作付（栽培）経営体数と作付（栽培）面積	62
13	販売目的の稲・麦・雑穀の作物別作付経営体数と作付面積	68
14	販売目的のいも類・豆類の作物別作付経営体数と作付面積	70
15	販売目的の水稻の作付面積規模別経営体数	72
16	販売目的の麦類の作付面積規模別経営体数	74

17	販売目的の大豆の作付面積規模別経営体数	76
18	販売目的の工芸農作物の作物別作付（栽培）経営体数と作付（栽培）面積	78
19	田に作付けた作物別経営体数と面積	80
20	販売目的の野菜類の作物別作付（栽培）経営体数と作付（栽培）面積	82
21	販売目的の野菜類の作付面積規模別経営体数	
	(1) 計	92
	(2) 露地	94
	(3) 施設	96
22	販売目的の果樹類の品目別栽培経営体数と栽培面積	98
23	販売目的の果樹類の栽培面積規模別経営体数	
	(1) 計	106
	(2) 露地	108
	(3) 施設	110
24	販売目的の花き類・花木の作付（栽培）経営体数と作付（栽培）面積	112
25	販売目的の花き類の品目別作付（栽培）経営体数	114
26	販売目的のその他の作物の作付（栽培）経営体数と作付（栽培）面積	115
27	販売目的の家畜等を飼養している経営体数と飼養頭羽数	116
28	2歳以上の乳用牛の飼養頭数規模別経営体数と飼養頭数	118
29	肉用種の肥育中の牛の飼養頭数規模別経営体数と飼養頭数	122
30	和牛と乳用種の交雑種の肥育中の牛の飼養頭数規模別経営体数と飼養頭数	124
31	乳用種の牛の飼養頭数規模別経営体数と飼養頭数	126
32	肥育中の豚の飼養頭数規模別経営体数と飼養頭数	128
33	卵の販売を目的に飼養している採卵鶏の飼養羽数規模別経営体数と飼養羽数	130
34	ブロイラーの年間出荷羽数規模別経営体数と出荷羽数	134
35	経営主年齢階層別の経営体数	136
36	世帯員、役員・構成員（経営主を含む）の状況	142
37	農業の従事日数階層別の農業に60日以上従事した世帯員、役員・構成員 （経営主を含む）数	144
38	農業生産関連事業の従事日数階層別の農業生産関連事業に60日以上従事した 世帯員、役員・構成員（経営主を含む）数	148
39	年齢階層別の農業に60日以上従事した世帯員、役員・構成員（経営主を含む）数	152
40	年齢階層別の農業生産関連事業に60日以上従事した世帯員、役員・構成員 （経営主を含む）数	158
41	農業と農業生産関連事業に合わせて60日以上従事した世帯員、役員・構成員 （経営主を含む）の平均年齢	164
42	雇用者の状況	166
43	常雇いの状況	168
44	年齢階層別常雇い数	170
45	臨時雇いの状況	176
46	農作業を受託した経営体の事業部門別経営体数	182
47	水稲作受託作業種類別経営体数と受託作業面積	184
48	さとうきび作受託作業種類別経営体数と受託面積	186
49	農作業の受託料金収入規模別経営体数	188

50	農業生産関連事業を行っている経営体の事業種類別経営体数	190
51	農業生産関連事業を行っている経営体の事業収入規模別経営体数	192
52	農業生産関連事業の売上合計金額に占める割合が8割以上の事業種類別経営体数	194
53	農産物出荷先別経営体数	196
54	農産物の売上1位の出荷先別経営体数	198
55	有機農業に取り組んでいる経営体の取組品目別作付（栽培）経営体数と 作付（栽培）面積	200
56	青色申告を行っている経営体数	202
57	データを活用した農業を行っている経営体数	203
58	5年以内の後継者の確保状況別経営体数	204
[Ⅲ] 農業経営体（個人経営体）		
1	主副業別経営体数	206
2	家族経営構成別経営体数	208
3	経営方針の決定参画者の有無別経営体数	210
4	地域の集落営農組織に参加している経営体数	212
5	年齢階層別世帯員数	214
6	自営農業従事日数階層別の農業従事者数（自営農業に従事した世帯員数）	220
7	年齢階層別の農業従事者数（自営農業に従事した世帯員数）	224
8	年齢階層別の基幹的農業従事者数 （仕事が主で、主に自営農業に従事した世帯員数）	230
9	世帯員の平均年齢	236
[Ⅳ] 農業経営体（団体経営体）		
1	役員・構成員（経営主を含む）の状況	238
2	農業の従事日数階層別の農業に60日以上従事した役員・構成員 （経営主を含む）数	240
3	農業生産関連事業の従事日数階層別の農業生産関連事業に60日以上従事した 役員・構成員（経営主を含む）数	244
4	年齢階層別の農業に60日以上従事した役員・構成員（経営主を含む）数	248
5	年齢階層別の農業生産関連事業に60日以上従事した役員・構成員 （経営主を含む）数	254
6	農業と農業生産関連事業に合わせて60日以上従事した役員・構成員 （経営主を含む）の平均年齢	260
[Ⅴ] 林業経営体		
1	組織形態別経営体数	262
2	保有山林の状況	264
3	保有山林面積規模別経営体数	266
4	過去1年間に林産物の販売を行った経営体数	268
5	林産物販売金額規模別経営体数	270
6	世帯員、役員・構成員（山林の共同保有者）（経営主を含む）の状況	272
7	雇用者の状況	274

8	過去5年間に保有山林で林業作業を行った経営体の作業別経営体数	275
9	過去1年間に保有山林で林業作業を行った経営体の作業別経営体数と作業面積	276
10	素材生産を行った経営体数と素材生産量	278
11	林業作業の受託を行った経営体数と受託面積	280
12	林業作業の受託料金収入規模別経営体数	282

[VI] 総農家等

1	総農家数	284
2	経営耕地のある農家数と経営耕地面積	285
3	貸付耕地のある農家数と貸付耕地面積	286
4	事業別農業経営体数	288
5	家族組織別農業経営体数	290
6	農地所有適格法人の状況	291
7	保有山林面積規模別林家数	292
8	林家の保有山林面積規模別保有山林面積	294

《付表》

2020年農林業センサス農林業経営体調査票

I 利用者のために

【 I 】 調査の概要（農林業経営体調査）

1 調査の目的

2020年農林業センサスは、農林業構造統計（統計法（平成19年法律第53号）第2条第4項に規定する基幹統計）を作成し、食料・農業・農村基本計画及び森林・林業基本計画に基づく諸施策並びに農林業に関する各統計調査に必要な基礎資料を整備することを目的として実施した。

2 調査の沿革

我が国は、昭和25年の1950年世界農業センサス以降10年ごとに国際条約に基づく世界農業センサス（1960年からは林業センサスも同時実施）を行うとともに、その中間年には我が国独自の農業センサスを実施している。2005年からは、（これまで）10年周期で実施してきた林業センサスを農業センサスと結合し、農林業センサスとして5年周期で実施することとなった。今回の2020年農林業センサスは、農業センサスが15回目、林業センサスが9回目の調査となる。

沖縄県における農林業センサスは以下のとおり実施されており、令和2年2月に実施された今回センサスは13回目にあたる。第3回目までは琉球政府が独自に行い、第4回目以降は復帰に伴い全国一斉に行われている。

- 第1回目 1950年世界農業センサス（昭和26年2月実施）
- 第2回目 1965年農業センサス（昭和39年4月実施）
- 第3回目 1970年世界農林業センサス（昭和46年10月実施）
- 第4回目 1975年農業センサス（昭和49年12月実施）
- 第5回目 1980年世界農林業センサス（昭和54年12月実施）
- 第6回目 1985年農業センサス（昭和59年12月実施）
- 第7回目 1990年世界農林業センサス（平成元年12月実施）
- 第8回目 1995年農業センサス（平成6年12月実施）
- 第9回目 2000年世界農林業センサス（平成11年12月実施）
- 第10回目 2005年農林業センサス（平成16年12月実施）
- 第11回目 2010年世界農林業センサス（平成22年2月実施）
- 第12回目 2015年農林業センサス（平成27年2月実施）
- 第13回目 2020年農林業センサス（令和2年2月実施）

3 調査の根拠

調査は、統計法、統計法施行令（平成20年政令第334号）、農林業センサス規則（昭和44年農林省令第39号）及び平成16年5月20日農林水産省告示第1071号（農林業センサス規則第5条第1項の農林水産大臣が定める農林業経営体等を定める件）に基づいて行われた。

4 調査の体系

2020年農林業センサスは、農林業経営を把握するために行う個人、組織、法人などを対象とする調査（農林業経営体調査）及び農山村の現状を把握するために行う全国の市区町村や農業集落を対象とする調査（農山村地域調査）に大別される。

各調査の調査の対象、調査の系統については次のとおりである。

調査の種類	調査の対象	調査の系統	
農林業経営体調査	農林産物の生産を行うか又は委託を受けて農林業作業を行い、生産又は作業に係る面積・頭羽数が一定規模以上の「農林業生産活動」を行う者*1	農林水産省 都道府県 市区町村 統計調査員 調査対象 (農林業経営体)	
農山村地域調査	【市区町村調査】 全ての市区町村	農林水産省 調査対象 (市区町村)	
	【農業集落調査】 全域が市街化地域に含まれる農業集落を除く全ての農業集落	農林水産省 (民間事業者 又は地方農政局等の職員) 調査対象 (集落精通者)	[民間事業者調査 による未回収分] 農林水産省 統計調査員 又は地方農政局等の職員 調査対象 (集落精通者)

※1：試験研究機関、教育機関、福祉厚生施設その他の営利を目的としない農林業経営体を除く。

以下、本報告書は沖縄県が実施した「農林業経営体」に関する調査結果等を収録している。

5 調査期日

令和2年2月1日現在で実施した。

6 調査の方法

統計調査員が、調査対象に対し調査票を配布・回収する自計調査（被調査者が自ら回答を調査票に記入する方法）の方法により行った。その際、調査対象から面接調査（他計報告調査）の申出があった場合には、統計調査員による調査対象に対する面接調査（他計報告調査）の方法をとった。

なお、調査対象の協力が得られる場合は、オンラインにより調査票を回収する方法も可能とした。

ただし、家畜伝染病の発生等に起因して統計調査員の訪問が困難な場合は、郵送により調査票を配布、回収する方法も可能とした。

7 2020年農林業センサスの変更点

(1) 調査対象の属性区分の変更

2005年農林業センサスで農業経営体の概念を導入し、2015年調査までは、家族経営体と組織経営体に区分していた。2020年調査では、法人経営を一体的に捉えるとの考えのもと、法人化している家族経営体と組織経営体を統合し、非法人の組織経営体と併せて団体経営体とし、非法人の家族経営体を個人経営体とした。

(2) 調査項目の見直し

(ア) 調査項目の新設

- a 青色申告の実施の有無、正規の簿記、簡易簿記等の別
- b 有機農業の取組状況
- c 農業経営へのデータ活用の状況

(イ) 調査項目の削減

- a 自営農業とその他の仕事の従事日数の多少（これまでの農業就業人口の区分に利用）
- b 世帯員の中で過去1年間に自営農業以外の仕事に従事した者の有無（これまでの専兼業別の分類に利用）
- c 田、畑、樹園地の耕作放棄地面積
- d 農業機械の所有台数
- e 農作業の委託状況
- f 農外業種からの資本金、出資金提供の有無
- g 牧草栽培による家畜の預託事業の実施状況等

【Ⅱ】 用語の解説

【農林業経営体調査】

1 農林業経営体

農林業経営体

農林産物の生産を行うか又は委託を受けて農林業作業を行い、生産又は作業に係る面積・頭羽数が、次の規定のいずれかに該当する事業を行う者をいう。

- (1) 経営耕地面積が30 a 以上の規模の農業
- (2) 農作物の作付面積又は栽培面積、家畜の飼養頭羽数又は出荷羽数、その他の事業の規模が次の農林業経営体の基準以上の農業
 - ①露地野菜作付面積 15 a
 - ②施設野菜栽培面積 350 m²
 - ③果樹栽培面積 10 a
 - ④露地花き栽培面積 10 a
 - ⑤施設花き栽培面積 250 m²
 - ⑥搾乳牛飼養頭数 1 頭
 - ⑦肥育牛飼養頭数 1 頭
 - ⑧豚飼養頭数 15 頭
 - ⑨採卵鶏飼養羽数 150 羽
 - ⑩ブロイラー年間出荷羽数 1,000 羽
 - ⑪その他 調査期日前1年間における農業生産物の総販売額50万円に相当する事業の規模
- (3) 権原に基づいて育林又は伐採(立木竹のみを譲り受けてする伐採を除く。)を行うことができる山林(以下「保有山林」という。)の面積が3 ha以上の規模の林業(調査実施年を計画期間に含む「森林経営計画」を策定している者又は調査期日前5年間に継続して林業を行い、育林若しくは伐採を実施した者に限る。)
- (4) 農作業の受託の事業
- (5) 委託を受けて行う育林若しくは素材生産又は立木を購入して行う素材生産の事業(ただし、素材生産については、調査期日前1年間に200m³以上の素材を生産した者に限る。)

農業経営体

農林業経営体のうち、(1)、(2)又は(4)のいずれかに該当する事業を行う者をいう。

林業経営体

農林業経営体のうち、(3)又は(5)のいずれかに該当する事業を行う者をいう。

個人経営体

個人(世帯)で事業を行う経営体をいう。なお、法人化して事業を行う経営体は含まない。

団体経営体

個人経営体以外の経営体をいう。

2 組織形態別

法人化している (法人経営体)	農林業経営体のうち、法人化して事業を行う者をいう。
農事組合法人	農業協同組合法(昭和22年法律第132号)に基づき、「組合員の農業生産についての協業を図ることによりその共同の利益を増進すること」を目的として設立された法人をいう。
会社	次のいずれかに該当するものをいう。
株式会社	会社法(平成17年法律第86号)に基づき、株式会社の組織形態をとっているものをいう。なお、会社法の施行に伴う関係法律の整備等に関する法律(平成17年法律第87号)に定める特例有限会社の組織形態をとっているものを含む。
合名・合資会社	会社法に基づき、合名会社又は合資会社の組織形態をとっているものをいう。
合同会社	会社法に基づき、合同会社の組織形態をとっているものをいう。
相互会社	保険業法(平成7年法律第105号)に基づき、保険会社のみが認められている中間法人であり、加入者自身を構成員とすることから、お互いが構成員のために保険業務を行う団体をいう。
各種団体	次のいずれかに該当するものをいう。
農協	農業協同組合法に基づき組織された組合で、農業協同組合、農業協同組合の連合組織(経済連等)が該当する。
森林組合	森林組合法(昭和53年法律第36号)に基づき組織された組合で、森林組合、生産森林組合、森林組合連合会が該当する。
その他の各種 団体	農業保険法(昭和22年法律第185号)に基づき組織された農業共済組合や農業関係団体、又は森林組合以外の組合等の団体が該当する。林業公社(第3セクター)もここに含める。
その他の法人	農事組合法人、会社及び各種団体以外の法人で、公益法人、宗教法人、医療法人、NPO法人などが該当する。
地方公共団体・ 財産区	地方公共団体とは、都道府県及び市区町村をいう。 財産区とは、地方自治法(昭和22年法律第67号)に基づき、市区町村の一部で財産を有し、又は公の施設を設け、当該財産等の管理・処分・廃止に関する機能を有する特別地方公共団体をいう。

3 事業タイプ別

販売目的	農林業経営体のうち、(1)、(2)又は(3)のいずれかに該当する場合をいう。
販売目的以外	農林業経営体のうち、(4)又は(5)のいずれかに該当する場合をいう。

4 労働力等

経営主	農業（林業）経営の管理運営の中心となっている者をいい、生産品目や規模、請け負う農作業（林業作業）の決定、具体的な作業時期や作業体制、労働や資本の投入、資金調達といった経営全般を主宰する者をいう。
世帯員	原則として住居と生計を共にしている者をいう。調査日現在出稼ぎ等に出ているその家になくても生計を共にしている者は含むが、通学や就職のため他出して生活している子弟は除く。 また、住み込みの雇人も除く。
役員・構成員	役員とは、会社等の組織経営における役員をいう。 構成員とは、集落営農組織や協業経営体における構成員をいう。 なお、役員会に出席するだけの者は含まない。
後継者	5年以内に農業（林業）経営を引き継ぐ後継者（予定者を含む。）をいう。
親族	経営主の3親等内（1親等：父、母、子 2親等：祖父母、孫、兄弟姉妹 3親等：曾祖父母、曾孫、叔父、叔母、甥、姪）の親族をいう。
親族以外の経営外部の人材	農業（林業）経営における親族以外の役員又は雇用している者をいう。
経営外部の人材	上記以外の者をいう。
5年以内に農業（林業）を引き継がない	農業（林業）経営を開始又は農業（林業）経営を引き継いだ直後であり、5年以内に農業（林業）経営を引き継がないことをいう。
雇用者	農業（林業）経営のために雇った「常雇い」及び「臨時雇い」（手間替え・ゆい（労働交換）、手伝い（金品の授受を伴わない無償の受け入れ労働）を含む。）の合計をいう。 農業経営の場合は、農業又は農業生産関連事業のいずれか、又は両方のために雇った人をいう。
常雇い	あらかじめ、年間7か月以上の契約（口頭の契約でもよい。）で主に農業（林業）経営のために雇った人（期間を定めずに雇った人を含む。）をいう。 年間7か月以上の契約で雇っている外国人技能実習生を含める。 農業経営の場合は、農業又は農業生産関連事業のいずれか、又は両方のために雇った人をいう。
臨時雇い	「常雇い」に該当しない日雇い、季節雇いなど農業（林業）経営のために一時的に雇った人のことをいい、手間替え・ゆい（労働交換）、手伝い（金品の授受を伴わない無償の受け入れ労働）を含む。 なお、農作業（林業作業）を委託した場合の労働は含まない。

また、主に農業（林業）以外の事業のために雇った人が一時的に農業（林業）経営に従事した場合及び「常雇い」として7か月以上の契約で雇った人がそれ未満で辞めた場合を含む。

農業経営の場合は、農業又は農業生産関連事業のいずれか、又は両方のために雇った人をいう。

【農業経営体】

1 土地

経営耕地

調査期日現在で農林業経営体が経営している耕地（けい畔を含む田、樹園地及び畑）をいい、自ら所有し耕作している耕地（自作地）と、他から借りて耕作している耕地（借入耕地）の合計である。土地台帳の地目や面積に関係なく、実際の地目別の面積とした。

経営耕地の取扱い方

- (1) 他から借りている耕地は、届出の有無に関係なく、また、口頭の賃借契約によるものも、全て借り受けている者の経営耕地（借入耕地）とした。
- (2) 請負耕作や委託耕作などと呼ばれるものであっても、実際は一般の借入れと同じと考えられる場合は、その耕作を借り受けて耕作している者の経営耕地（借入耕地）とした。
- (3) 耕起又は稲刈り等のそれぞれの作業を単位として、作業を請け負う者に委託している場合は、その耕地は委託者の経営耕地とした。
- (4) 委託者が、収穫物の全てをもらい受ける契約で、作物の栽培一切を人に任せ、その代わりあらかじめ決めてある一定の耕作料を相手に支払う場合は、その耕地は委託者の経営耕地とした。
- (5) 調査期日前1年間に1作しか行われなかった耕地で、その1作の期間を人に貸し付けていた場合は、貸し付けた者の経営耕地とはせず、貸付耕地（借り受けた側の経営耕地）とした。
なお、「また小作」している耕地も、「また小作している農家」の経営耕地（借入耕地）とした。
- (6) 共有の耕地を割地として各戸で耕作している場合や、河川敷、官公有地内で耕作している場合も経営耕地（借入耕地）とした。
- (7) 協業で経営している耕地は、自分の土地であっても、自らの経営耕地とはせず、協業経営体の経営耕地とした。
- (8) 他の市区町村や他の都道府県に通って耕作（出作）している耕地でも、全てその農林業経営体の経営耕地とした。したがって、〇〇県や〇〇町の経営耕地面積として計上されているものは、その県や町に居住している農林業経営体が経営している経営耕地の面積であり、いわゆる属人統計であることに留意する必要がある。

耕地の取扱い方

- (1) 耕地面積には、けい畔を含めた。棚田などでけい畔がかなり広い面積を占める場合には、本地面積の2割に当たる部分だけを田の面積に入れ（斜面の面積ではなく、水平面積を入れる。）、残りの部分については耕地以外の土地とした。
- (2) 災害や労力の都合などで調査期日前1年間作物を栽培していなくても、ここ数年の間に再び耕作する意思のある土地は耕地とした。
しかし、ここ数年の間に再び耕作する意思のない土地は耕地とはしなかった。
- (3) 新しく開墾した土地は、は種できるように整地した状態になっていても、調査期日までに1回も作付けしていなければ耕地とはしなかった。
- (4) 宅地内でも1 a以上まとまった土地に農作物を栽培している場合は耕地とした。
- (5) ハウス、ガラス室などの敷地は耕地とした。
なお、コンクリート床などで地表から植物体が遮断されている場合や、きのこ栽培専門のものの敷地は耕地とはしなかった。ただし、農地法第43条に基づきコンクリート床など転換した農地は耕地とした。
- (6) 普通畑に牧草を作っている場合は耕地とした。また、林野を耕起して作った牧草地（いわゆる造成草地）も耕地とした。
なお、施肥・補はんなどの肥培管理をしている牧草栽培地は、は種後何年経過していても耕地とし、肥培管理をやめていて近く更新することが確定していないものは耕地以外の土地とした。
- (7) 堤防と河川・湖沼との間にある土地に作物を栽培している場合は耕地とした。
- (8) 植林用苗木を栽培している土地は耕地とした。
- (9) 肥培管理を行っているたけのこ、くり、くるみ、山茶、こうぞ、みつまた、はぜ、こりやなぎ、油桐、あべまき、うるし、つばきなどの栽培地は耕地とした（刈敷程度は肥培管理とみなさない。）。

田

耕地のうち、水をたたえるためのけい畔のある土地をいう。

水をたたえるということは、人工かんがいによるものだけではなく、自然に耕地がかんがいされるようなものも含めた。したがって、天水田、湧水田なども田とした。

- (1) 陸田（もとは畑であったが、現在はけい畔を作り水をたたえるようにしてある土地やたん水のためビニールを張り水稻を作っている土地）も田とした。
- (2) ただし、もとは田であってけい畔が残っていても、果樹・桑・茶など永年性の木本性周年植物を栽培している耕地は田とせず樹園地とした。また、同様にさとうきびを栽培していれば普通畑とした。
なお、水をたたえるためのけい畔を作らず畑地にかんがいしている土地は、たとえ水稻を作っていても畑とした。

畑	<p>耕地のうち田と樹園地を除いた耕地をいう。</p> <p>なお、焼畑、切替畑（林野で抜根せず、火入れにより作物を栽培する畑及び畑と山林を輪番し、切り替えて利用する畑）など不安定な土地も畑とした。</p>
樹園地	<p>木本性周年作物を規則的又は連続的に栽培している土地で果樹、茶、桑などが1 a以上まとまっているもの（一定の畝幅及び株間を持ち、前後左右に連続して栽培されていることをいう。）で肥培管理している土地をいう。</p> <p>花木類などを5年以上栽培している土地もここに含めた。</p> <p>なお、樹園地に間作している場合は、利用面積により普通畑と樹園地に分けて計上した。</p>
畑のうち牧草専用	<p>牧草だけを継続的に栽培している土地をいう。</p> <p>(1) 牧草のは種後何年経過していても、施肥及び補はんなどの肥培管理をしていればここに含めた。</p> <p>(2) 草地造成により造成した牧草地はここに含めた（この場合の造成草地とは、牧草のは種を完了したものをいう。）。</p> <p>ただし、共有及び公有の造成草地で割地されていないものは除いた。</p>
借入耕地	他人から耕作を目的に借り入れている耕地をいう。
貸付耕地	他人に貸し付けている自己所有耕地をいう。
所有耕地	自ら所有し耕作している耕地（自作地）に貸付耕地を加えたものをいう。
耕地以外で採草地・放牧地として利用した土地	保有又は借り入れている山林、原野等で、過去1年間に飼料用や肥料用に採草したり、放牧又はけい牧地として利用した土地のことをいう。
施設園芸に利用したハウス・ガラス室	<p>ハウスとは、強化プラスチック、ビニール、ポリエチレン、寒冷しゃ等で園地全面を被覆している施設で、そのなかで作業者が通常の作業姿勢で栽培管理を行うことのできる高さのものをいう（雨よけ程度のもは含めない。）。</p> <p>ガラス室とは、ガラス（ガラス繊維強化版を含む。）で、全体を被覆している恒久的施設をいう。</p> <p>ただし、水稻の育苗やきのこの栽培だけに使ったものは除いた。</p>
加温温室	過去1年間に施設園芸に利用したハウス、ガラス室のうち、ボイラー等加熱施設により加温した施設をいう。

2 農産物の販売

農産物販売金額	肥料代、農薬代、飼料代等の諸経費を差引く前の売上金額（消費税を含む。）をいう。
---------	---

3 農業経営組織別

単一経営経営体	農産物販売金額のうち、主位部門の販売金額が8割以上の経営体をいう。
準単一複合経営経営体	農産物販売金額のうち、主位部門の販売金額が6割以上8割未満の経営体をいう。
複合経営経営体	農産物販売金額のうち、主位部門の販売金額が6割未満（販売のなかった経営体を除く）の経営体をいう。

4 農業生産

(1) 販売目的の作物

販売目的の作物	販売を目的で作付け（栽培）した作物であり、自給用のみを作付け（栽培）した場合は含めない。 また、販売目的で作付け（栽培）したものを、たまたまその一部を自給向けにした場合は含めた。
作付面積	は種又は植付けしてからおおむね1年以内に収穫され、複数年にわたる収穫ができない非永年性作物を作付けた面積をいう。
栽培面積	一度のは種又は植付け後、数年にわたって収穫を行うことができる永年性作物を栽培した面積をいう。

(2) 販売目的の家畜

乳用牛	現在搾乳中の牛（乾乳中の牛を含む。）のほか、将来搾乳する目的で飼っている牛、種牛（種牛候補を含む。）及びと殺前に一時肥育している乳廃牛をいう。 なお、肉用として肥育している未經産牛や肉用のおす牛、産後すぐ（1週間程度）に肉用として売る予定の子牛は、ここには含めずに肉用牛に含めた。
肉用牛	肉用を目的として飼養している乳用牛以外の牛をいう。 乳用牛、肉用牛の区分は、品種区分ではなく、利用目的によって区分しており、乳用種のおすばかりでなく、子取り用のめす牛や未經産のめす牛も肥育を目的として飼養している場合は肉用牛とした。
和牛と乳用種の交雑種	乳用種のめすに肉用種のおすを交配し生産された、いわゆるF1牛をいう。 なお、F1牛のめすに肉用種のおすを交配し生産されたF1クロス牛も含む。
豚	自ら肥育し、肉用として販売することを目的に飼養している豚及び子取り用に飼養している6か月齢以上のめす豚をいう。
採卵鶏	卵の販売目的で飼養している鶏（ひなどりを含む。）をいう。 種鶏やブロイラー、愛玩用の東天紅・尾長鳥・ちゃぼなどは含まない。 なお、廃鶏も調査期日現在でまだ飼養していれば、便宜上ここに含めた。

ブロイラー 当初から食用に供する目的で飼養し、原則としてふ化後3か月未満で肉用として出荷した鶏をいう。
肉用種、卵用種は問わない。

5 農作業の受託

農作業の受託 農家等から農作業の全部又は一部を請け負うことをいう。

水稻作作業の受託 全作業受託とは、同一の世帯又は組織から水稻作の育苗から乾燥・調製までの全作業を受託したことをいい、経営を委託されたものは含まない。
部分作業受託とは、水稻作の育苗、耕起・代かき、田植、防除、稲刈り・脱穀、乾燥・調製のうち1種類以上の作業について受託したことをいう。
なお、統計表の受託面積計は、部分作業の面積（延べ面積）を全作業の面積の合計とした。

さとうきび作作業の受託 全作業受託とは、同一の世帯又は組織からさとうきび作の耕起・整地から収穫までの全作業を受託したことをいい、経営を委託されたものは含まない。
部分作業受託とは、さとうきび作の耕起・整地、植付け、中耕・培土、防除及び収穫のうち、1種類以上の作業について受託したことをいう。
なお、統計表の受託面積計は、部分作業の面積（延べ面積）と全作業の面積の合計とした。

6 農業経営の取組

農業生産関連事業 「農産物の加工」、「消費者に直接販売」、「小売業」、「観光農園」、「貸農園・体験農園」、「農家民宿」、「農家レストラン」、「海外への輸出」、「再生可能エネルギー発電」など農業生産に関連した事業をいう。

農産物の加工 販売を目的として、自ら生産した農産物をその使用割合の多少にかかわらず用いて加工している事業をいう。

消費者に直接販売 自ら生産した農産物やその加工品を消費者などに販売している（インターネット販売を含む。）事業や、消費者などと販売契約して直送する事業をいう。

小売業 自ら生産した農作物やその加工品を消費者などに販売している（インターネットや行商などにより店舗をもたないで販売している場合を含む。）事業や、消費者などと販売契約して直送する事業をいう。
なお、自らが経営に参加していない直売所等は含まない点で、「消費者に直接販売」とは異なる。

観光農園 農業を営む者が、観光客等を対象に、自ら生産した農産物の収穫等の一部の農作業を体験させ又はほ場を觀賞させて、料金を得ている事業をいう。

貸農園・体験農園等	<p>所有又は借り入れている農地を、第三者を経由せず、農園利用方式等により非農業者に利用させ、使用料を得ている事業をいう。</p> <p>なお、自己所有耕地を地方公共団体・農協が経営する市民農園に有償で貸与しているものは含まない。</p>
農家民宿	<p>農業を営む者が、旅館業法（昭和23年法律第138号）に基づき都道府県知事等の許可を得て、観光客等の第三者を宿泊させ、自ら生産した農産物や地域の食材をその使用割合の多少にかかわらず用いた料理を提供し、料金を得ている事業をいう。</p>
農家レストラン	<p>農業を営む者が、食品衛生法（昭和22年法律第233号）に基づき、都道府県知事等の許可を得て、不特定の者に、自ら生産した農産物や地域の食材をその使用割合の多少にかかわらず用いた料理を提供し代金を得ている事業をいう。</p>
海外への輸出	<p>農業を営む者が、収穫した農産物等を直接又は商社や団体を経由（手続きの委託や販売の代行のため）して海外へ輸出している場合、又は輸出を目的として農産物を生産している場合をいう。</p>
再生可能エネルギー発電	<p>農林地等において再生することが可能な資源（バイオマス、太陽光、水力等）から発電している事業をいう。</p>
農業生産関連の事業収入	<p>農業生産に関連した事業における諸経費を差し引く前の売上合計金額（消費税を含む。）をいう。</p> <p>なお、消費者に直接販売した売上高は含まない。</p>
青色申告	<p>不動産所得、事業所得、山林所得のある人で、納税地の所轄税務署長の承認を受けた人が確定申告を行う際に、一定の帳簿を備え付け、日々の取引を記帳し、その記録に基づいて申告する制度をいう。</p>
正規の簿記	<p>損益計算書と貸借対照表が導き出せる組織的な簿記の方式（一般的には複式簿記）を行っている場合をいう。</p>
簡易簿記	<p>「正規の簿記」以外の簡易な帳簿による記帳を行っている場合をいう。</p>
現金主義	<p>現金主義による所得計算の特例を受けている場合をいう。</p>
有機農業	<p>化学肥料及び農薬を使用せず、遺伝子組換え技術も利用しない農業のことで、減化学肥料・減農薬栽培は含まない。</p> <p>また、自然農法に取り組んでいる場合や有機JASの認証を受けていない者でも、化学肥料及び農薬を使用せず、遺伝子組換え技術も利用しないで農業に取り組んでいる場合を含む。</p>
農業経営を行うためにデータを活用	<p>効率的かつ効果的な農業経営を行うためにデータ（財務、市況、生産履歴、生育状況、気象状況、栽培管理などの情報）を活用することをいい、次のいずれかの場合をいう。</p>

データを取得して活用	気象、市況、土壌状態、地図、栽培技術などの経営外部データを取得するツールとしてスマートフォン、パソコン、タブレット、携帯電話、新聞などを用いて、取得したデータを効率的かつ効果的な農業経営を行うために活用することをいう。
データを取得・記録して活用	「データを取得して活用」で取得した経営外部データに加え、財務、生産履歴、栽培管理、ほ場マップ情報、土壌診断情報などの経営内部データをスマートフォン、パソコン、タブレット、携帯電話などを用いて、取得したものをこれに記録して効率的かつ効果的な農業経営を行うために活用することをいう。
データを取得・分析して活用	「データを取得して活用」や「データを取得・記録して活用」で把握したデータに加え、センサー、ドローン、カメラなどを用いて、気温、日照量、土壌水分・養分量、CO ₂ 濃度などのは場環境情報や、作物の大きさ、開花日、病気の発生などの生育状況といった経営内部データを取得し、専用のアプリ、パソコンのソフトなどで分析（アプリ・ソフトの種類、分析機能の水準などは問わない。）して効率的かつ効果的な農業経営を行うために活用することをいう。

【個人経営体】

1 主副業別

主業経営体	農業所得が主（世帯所得の50%以上が農業所得）で、調査期日前1年間に自営農業に60日以上従事している65歳未満の世帯員がいる個人経営体をいう。
準主業経営体	農外所得が主（世帯所得の50%未満が農業所得）で、調査期日前1年間に自営農業に60日以上従事している65歳未満の世帯員がいる個人経営体をいう。
副業的経営体	調査期日前1年間に自営農業に60日以上従事している65歳未満の世帯員がいない個人経営体をいう。

2 農業従事者等

経営方針の決定 参画者	<p>経営者以外で、調査期日前1年間に自営農業に関する次のいずれかの決定に参画した世帯員をいう。</p> <ol style="list-style-type: none"> (1) 生產品目や飼養する畜種の選定・規模 (2) 出荷先 (3) 資金調達 (4) 機械・施設などへの投資 (5) 農地借入 (6) 農作業受託（請負） (7) 雇用及びその管理
----------------	---

世帯員	原則として住居と生計を共にしている者をいう。出稼ぎに出ている人は含むが、通学や就職のためよそにすんでいる子弟は除く。 また、住み込み雇人も除く。
農業従事者	15歳以上の世帯員のうち、調査期日前1年間に自営農業に従事した者をいう。
基幹的農業従事者	15歳以上の世帯員のうち、ふだん仕事として主に自営農業に従事している者をいう。
農業専従者	調査期日前1年間に自営農業に150日以上従事した世帯員をいう。

3 集落営農組織への参加

地域の集落営農組織に参加している経営体	地域の集落営農組織の営農活動に自ら構成農家として参加している個人経営体をいう。 なお、集落営農組織に参加しているだけで従事していない場合を含む。
オペレータとして従事	集落営農組織において機械や施設の操作、運転に従事している個人経営体をいう。

【林業経営体】

1 保有山林の状況

所有山林	実際に所有している山林をいう。 なお、登記は済んでいないものの、実際に相続している山林や購入した山林を含む。 また、共有林などのうち、割り替えされない割地（半永久的に利用できる区域）があれば、それも含めた。
貸付山林	所有山林のうち、山林として使用するため他者が地上権の設定をした山林、他者に貸し付けている土地又は分収（土地所有者と造林者が異なり、両方で収益を分配するもの）させている山林をいう。
借入山林	単独で山林として使用するため地上権を設定した他人の山林、他者から借りている山林又は分収している山林をいう。 また、共有林などのうち、割り替えされる割地があれば、それも含めた。
保有山林	自らが林業経営に利用できる（している）山林をいう。 保有山林＝所有山林－貸付山林＋借入山林
他に作業・管理を任せている山林	保有山林のうち、一定の期間、一連の林業作業（下刈り、除伐、間伐、主伐等）とその管理を一括して他者に任せている山林をいう。 ただし、作業ごとに委託した（請け負わせた）場合は含まない。
他から作業・管理を任されている山林	保有山林以外で、一定の期間、一連の林業作業（下刈り、除伐、間伐、主伐等）とその管理を一括して任されている山林をいう。 ただし、作業ごとに受託した（請け負った）場合は含まない。

2 林産物の販売

林産物の販売を行った	過去1年間において、保有山林から生産・採取された林産物（立木を購入して生産した素材、栽培きのこ類、林業用苗木などを除く。）を販売し、又は自ら営む製材業などに仕向けた場合をいう。
用材	樹種を問わず、製材用丸太、パルプ用品、合板用材、電柱用材、土木用材、抗木、まくら木、農用等に使われる木材をいう。
立木で	立木のまま販売したものをいう。
素材で	立木を伐倒し、所定の長さに切断した丸太あるいは、切断した後で運搬を容易にするために四面をとった丸太（そま角）にして販売したものをいう。
ほだ木用原木	保有山林から材木を、しいたけ、なめこなどを生産するほだ木用の原木として販売したものをいう。
特用林産物	保有山林から生産又は採取し販売したもののうち、用材、ほだ木用原木を除く林産物をいう。 主な特用林産物は、薪炭原木、竹材、樹実、樹皮、葉、樹根、天然性のきのこやたけのこなどである。

3 素材生産

素材生産量	素材とは丸太のことをさし、原木ともいう。 丸太の体積を表し、一般的には立方メートル（ m^3 ）の単位で表示する。 なお、立木買いによる素材生産量を含む。
立木買いによる素材生産	立木を購入し、伐木して素材生産することをいう。

4 林業作業

林業作業の委託	他人の林業作業（立木買いによる素材生産を含む。）を請け負うことをいう。
植林	山林とするために、伐採跡地や山林でなかった土地に、苗木の植付け、種子の播付け、挿し木などをすることをいう。
下刈りなど	材木の健全な育成のために行う下刈り、除伐、つる切り、枝打ち、雪起こしなどの植林から間伐までの保育作業をいう。 なお、作業を年2回以上同一区画で行った場合あるいは同一区画で別々の作業を行った場合の面積は、実面積とした。

間伐	<p>材木を健全に成長させるため、立木密度を調整し、劣勢木、不用木など材木の一部を伐採することをいう。</p> <p>このうち、間伐材を林外に運搬し他に利用した場合は利用間伐、間伐材を林内に放置したままにした場合は切捨間伐とした。</p>
主伐	<p>一定の林齢に生育した立木を、用材等で販売するために伐採（被害木の伐採は含まない。）することをいう。</p> <p>なお、主伐には、一度に全面積を伐採する皆伐と、区画内の立木を何回かに分けて抜き切りする択伐があるが、択伐の場合であっても、面積は、伐採した全体の区画とした。</p>

【総農家等】

農家	<p>調査期日現在で、経営耕地面積が10 a以上の農業を営む世帯又は経営耕地面積が10 a未満であっても、調査期日前1年間における農産物販売金額が15万円以上あった世帯をいう。</p> <p>なお、「農業を営む」とは、営利又は自家消費のために耕種、養畜、養蚕、又は自家生産の農産物を原料とする加工を行うことをいう。</p>
販売農家	<p>経営耕地面積が30 a以上又は調査期日前1年間における農産物販売金額が50万円以上の農家をいう。</p>
土地持ち非農家	<p>農家以外で耕地等を5 a以上所有している世帯をいう。</p>
自給的農家	<p>経営耕地面積が30 a未満かつ調査期日前1年間における農産物販売金額が50万円未満の農家をいう。</p>
農作業受託のみを行う経営体	<p>農業経営体のうち、農家等から委託を受けて農作業を行う経営体のうち、調査期日現在で10 a以上の経営耕地を有さず、かつ、調査期日前1年間における農産物販売金額が15万円未満の経営体をいう。</p>
農業生産を行う経営体	<p>農業経営体のうち、上記以外の経営体をいう。</p>
家族経営体	<p>1世帯（雇用者の有無は問わない。）で事業を行う経営体をいう。なお、法人化した経営体（いわゆる一戸一法人）を含む。</p>
組織経営体	<p>世帯で事業を行わない経営体（家族経営体でない経営体）をいう。</p>
農地所有適格法人である経営体	<p>農業経営体のうち、農地所有適格法人に該当する経営体をいう。</p> <p>なお、平成28年4月1日からの改正法の施行に伴い、農地法（昭和27年法律第229号）第2条第3項に規定する農業経営を行うために農地を取得できる法人の呼称は、「農業生産法人」から「農地所有適格法人」に変更された。</p>
林家	<p>調査期日現在の保有山林面積が1 ha以上の世帯をいう。</p>

【Ⅲ】 利用上の注意

1 留意事項

2005年農林業センサスで農業経営体の概念を導入し、2015年調査までは、家族経営体と組織経営体に区分していた。2020年調査では、法人経営を一体的に捉えるとの考えのもと、法人化している家族経営体と組織経営体を統合し、非法人の組織経営体と併せて団体経営体とし、非法人の家族経営体を個人経営体とした。

2 表中に使用した記号は次のとおりである。

「0」：単位に満たないもの。（例：0.4 ha→0 ha）

「-」：調査は行ったが、事実のないもの。

「X」：秘密保護上数値を公表しないもの。

3 数値は各単位ごとに四捨五入しており、合計とその内訳の計が一致しないことがある。また、概要の増減率や構成比についても、四捨五入前の原数値により算出しているため、表中の数値で算出したものと若干の差が生じることがある。

【ホームページ掲載案内】

○沖縄県統計課では、インターネットで統計情報を提供しております。

統計表は、エクセル形式でダウンロードすることもできます。

沖縄県統計課 農林業センサス ホームページのアドレス

【http】 https://www.pref.okinawa.jp/toukeika/afc/afc_index.html

【お問い合わせ先】

沖縄県企画部統計課 消費農林商工統計班

電話：098-866-2050

II 調査結果の概要

[I] 農林業経営体

沖縄県の農林業経営体数（令和2年2月1日現在）は11,316経営体で、5年前に比べ3,719経営体（24.7%）減少した。

このうち、農業経営体は11,310経営体、林業経営体は8経営体となり、5年前に比べそれぞれ3,719経営体（24.7%）、2経営体（20.0%）減少した。

図1 農林業経営体数（沖縄県）

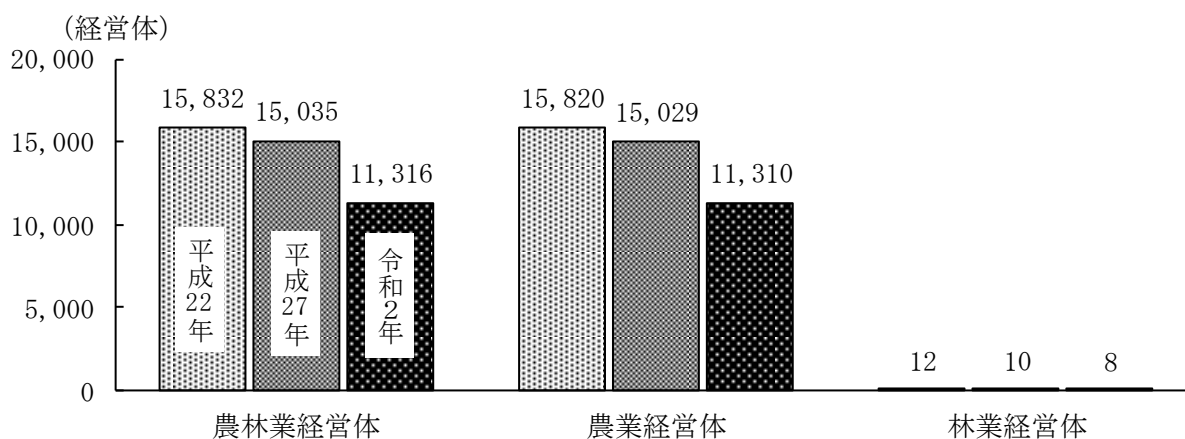


表1 農林業経営体数（沖縄県）

単位：経営体数

区分	農林業経営体	農業経営体	林業経営体
平成 22 年	15,832	15,820	12
平成 27 年	15,035	15,029	10
令和 2 年	11,316	11,310	8
増減数			
平成27年－平成22年	△ 797	△ 791	△ 2
令和2年－平成27年	△ 3,719	△ 3,719	△ 2
増減率（%）			
平成27年/平成22年	△ 5.0	△ 5.0	△ 16.7
令和2年/平成27年	△ 24.7	△ 24.7	△ 20.0

注： 農業と林業を同時に営んでいる経営体があるため、農業経営体数と林業経営体数の合計と農林業経営体数は一致しない。

[Ⅱ] 農業経営体

1 農業経営体数

農業経営体の内、個人経営体数は 10,875 経営体で、5 年前に比べ 3,702 経営体 (25.4%) 減少し、団体経営体数は 435 経営体で 17 経営体 (3.8%) 減少した。

表 2 農業経営体数 (沖縄県)

単位：経営体数

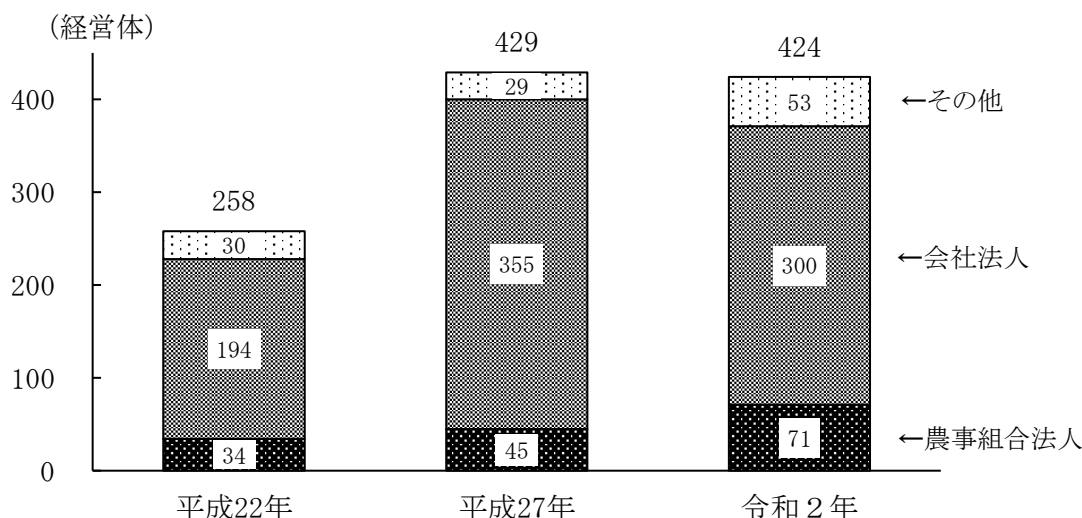
区分	農業経営体	個人経営体	団体経営体	
			法人経営体	
平成 22 年	15,820	15,492	328	258
平成 27 年	15,029	14,577	452	429
令和 2 年	11,310	10,875	435	424
増減数				
平成27年－平成22年	△ 791	△ 915	124	171
令和 2 年－平成27年	△ 3,719	△ 3,702	△ 17	△ 5
増減率 (%)				
平成27年/22年	△ 5.0	△ 5.9	37.8	66.3
令和 2 年/平成27年	△ 24.7	△ 25.4	△ 3.8	△ 1.2

※法人経営体とは法人化された経営体で、団体経営体にはそれ以外に法人化されていない団体、地方公共団体・財産区などの経営体が含まれる。

団体経営体のうち法人経営体数は 424 経営体で、5 年前に比べ 5 経営体減少した。

また、法人経営体の内訳をみると、会社法人は 300 経営体、農事組合法人は 71 経営体となり、5 年前に比べそれぞれ 55 経営体減少、26 経営体増加となった。

図 2 法人化している農業経営体数 (沖縄県)

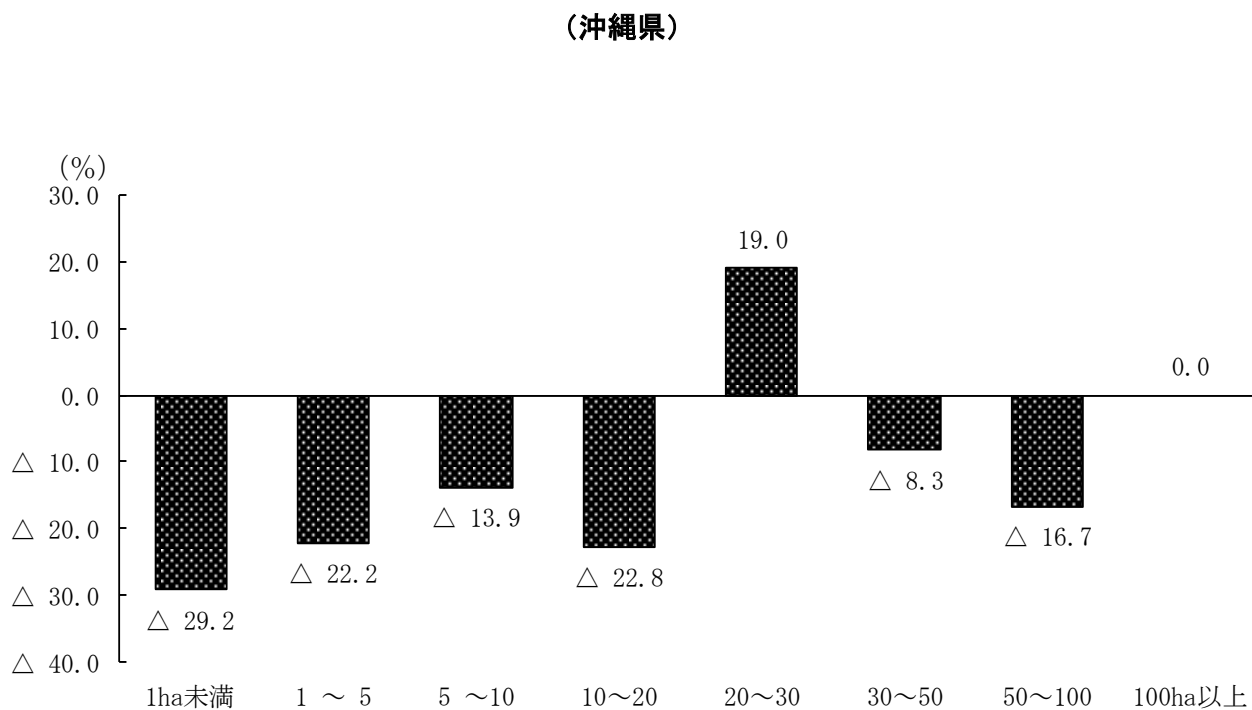


※農事組合法人・・・農業協同組合法に基づき、「組合員の農業生産についての協業を図ることによりその共同の利益を増進すること」を目的として設立された法人をいう。

2 経営耕地面積規模別の農業経営体数

経営耕地面積規模別に農業経営体数の増減率をみると、5年前に比べ20～30ha規模で農業経営体数が増加し、それ以外は減少した。

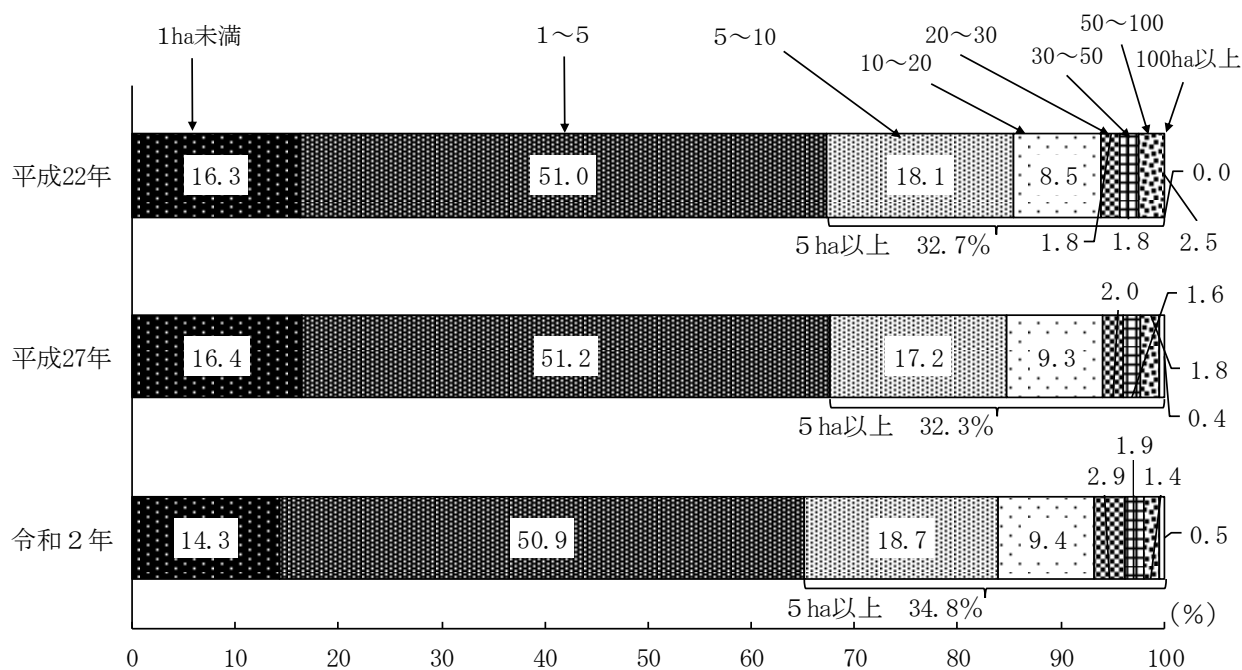
図3 経営耕地面積規模別農業経営体数の増減率 (H27/R2)



3 経営耕地面積の集積割合

(ア) 沖縄県の農業経営体の経営耕地面積規模別に経営耕地面積の集積割合をみると、5ha以上の農業経営体が34.8%となり、5年前に比べて2.5ポイント上昇した。

図4 経営耕地面積規模別経営耕地面積割合（沖縄県）



注：割合については表示単位未満を四捨五入したため、合計値と内訳の計が一致しない場合がある（以下同じ。）。

(イ) 沖縄県の農業経営体の1経営体当たりの耕地面積は1.8haで5年前に比べ、0.1ha拡大した。

図5 1農業経営体当たりの経営耕地面積の状況（沖縄県）

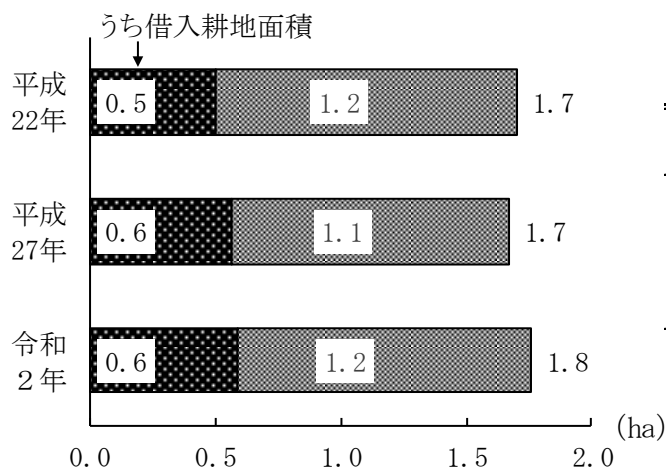


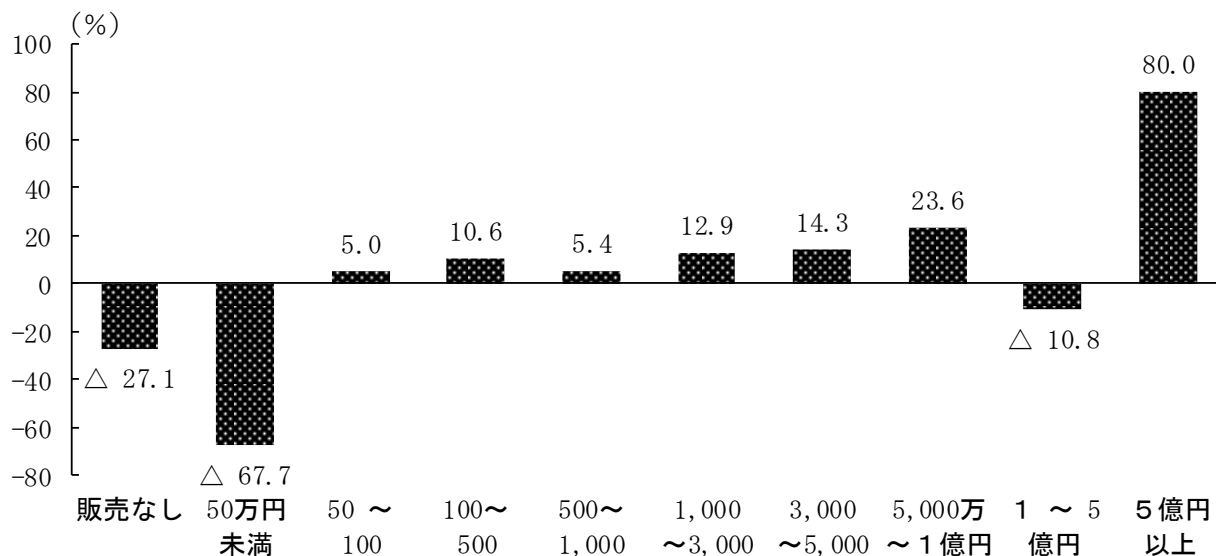
表3 1農業経営体当たりの経営耕地面積（借入耕地面積を含む）

区分	単位：ha		
	沖縄県	全国	北海道を除く
平成22年	1.7	2.2	1.6
平成27年	1.7	2.5	1.8
令和2年	1.8	3.1	2.2

4 農産物販売金額規模別の農業経営体数

農産物販売金額規模別に農業経営体数の増減率をみると、5年前に比べ販売金額1～5億円層を除く50万円以上の各層で農業経営体数が増加した。

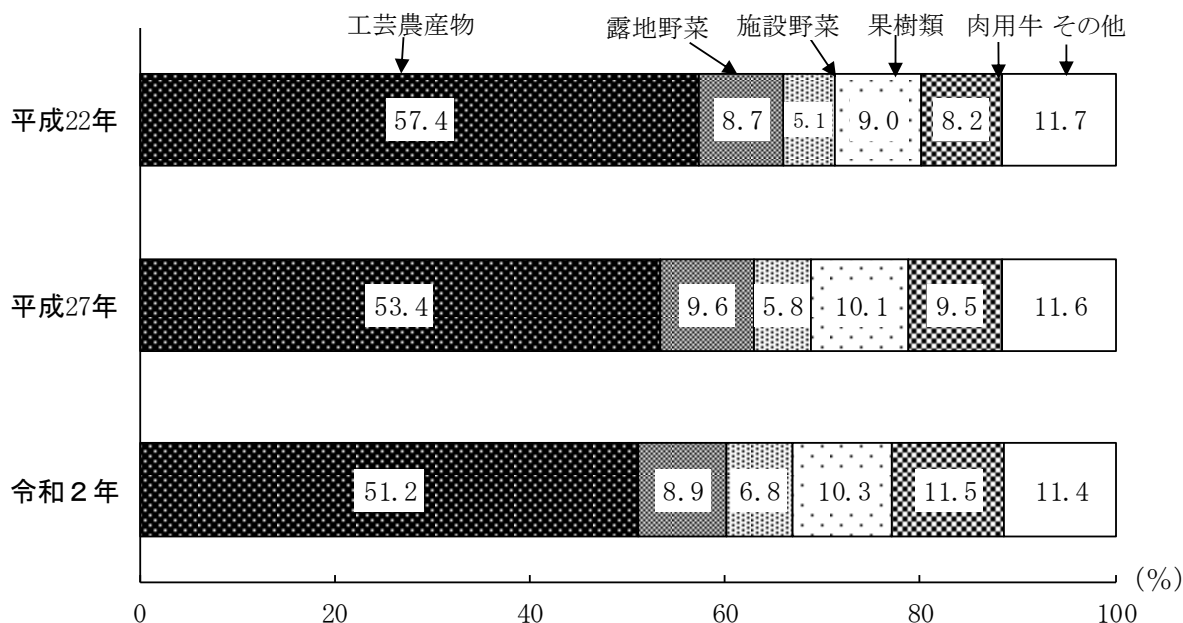
図6 農産物販売金額規模別農業経営体数の平成27年から令和2年の増減率（沖縄県）



5 農産物販売金額1位の部門別経営体数

農産物販売金額1位の部門別に農業経営体数の構成割合をみると、工芸農作物が51.2%となり、5年前に比べ2.2ポイント減少した。また、露地野菜が0.7ポイント減少する一方、施設野菜、果樹類、肉用牛がそれぞれ5年前に比べ1.0ポイント、0.2ポイント、2.0ポイント増加した。

図7 農産物販売金額1位の部門別農業経営体数の構成割合（沖縄県）

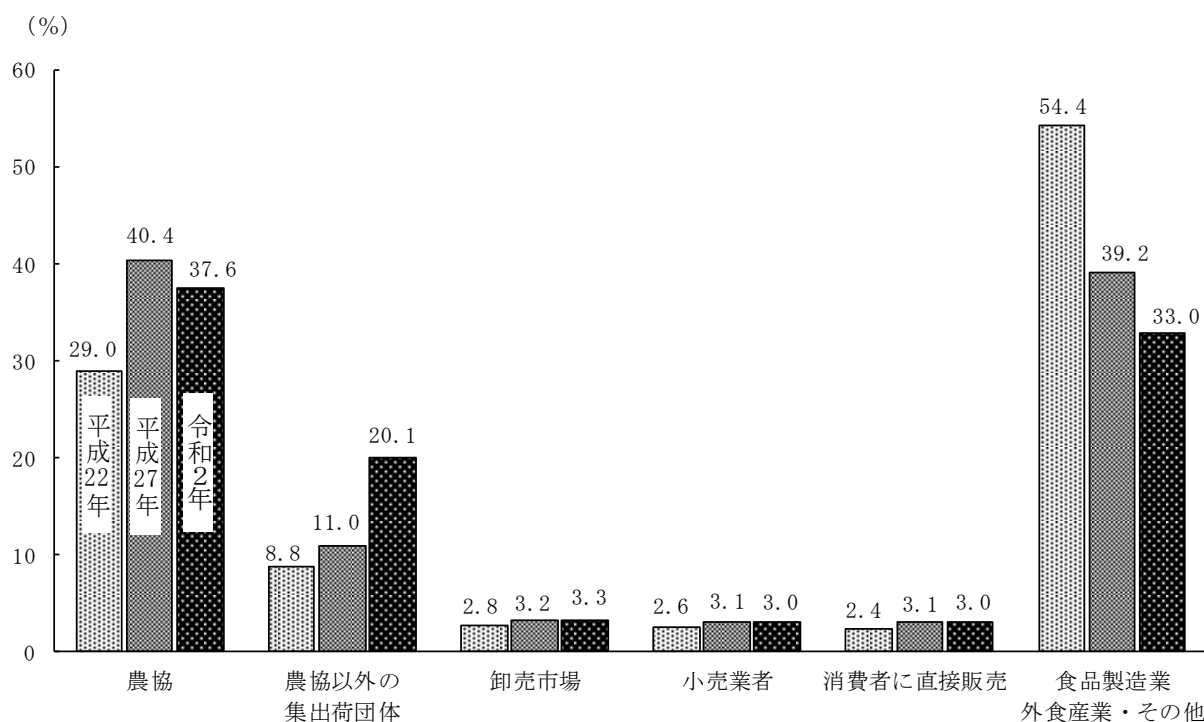


6 農産物販売金額 1 位の出荷先別にみた農業経営体数

販売金額 1 位の出荷先別に農業経営体数の構成割合をみると、農協が 37.6%となり、農協以外の集出荷団体は 20.1%となった。

また、5 年前に比べ農協が 2.8 ポイント、食品製造業・外食産業・その他が 6.2 ポイント減少する一方、農協以外の集出荷団体が 9.1 ポイント、卸売市場が 0.1 ポイント増加した。

図 8 農産物販売金額 1 位の出荷先別農業経営体数の構成割合（沖縄県）



7 青色申告を行っている農業経営体数

青色申告を行っている農業経営体数は 3,144 経営体で、農業経営体に占める割合は 27.8%となった。このうち、正規の簿記を行っている農業経営体数は 1,943 経営体で、農業経営体に占める割合は 17.2%となった。

表 4 青色申告を行っている農業経営体数（沖縄県・全国）

単位：経営体数

区分	計	青色申告を行っている				青色申告 を行って いない
		小計	正規の簿記	簡易簿記	現金主義	
沖縄県 総数	11,310	3,144	1,943	951	250	8,166
構成比 (%)	100.0	27.8	17.2	8.4	2.2	72.2
全国 総数	1,075,705	382,037	207,771	145,428	28,838	693,668
構成比 (%)	100.0	35.5	19.3	13.5	2.7	64.5

8 データを活用した農業を行っている農業経営体数

データを活用した農業を行っている農業経営体数は 1,843 経営体で、農業経営体に占める割合は 16.3%となった。

表5 データを活用した農業を行っている農業経営体数（沖縄県・全国）

単位：経営体数

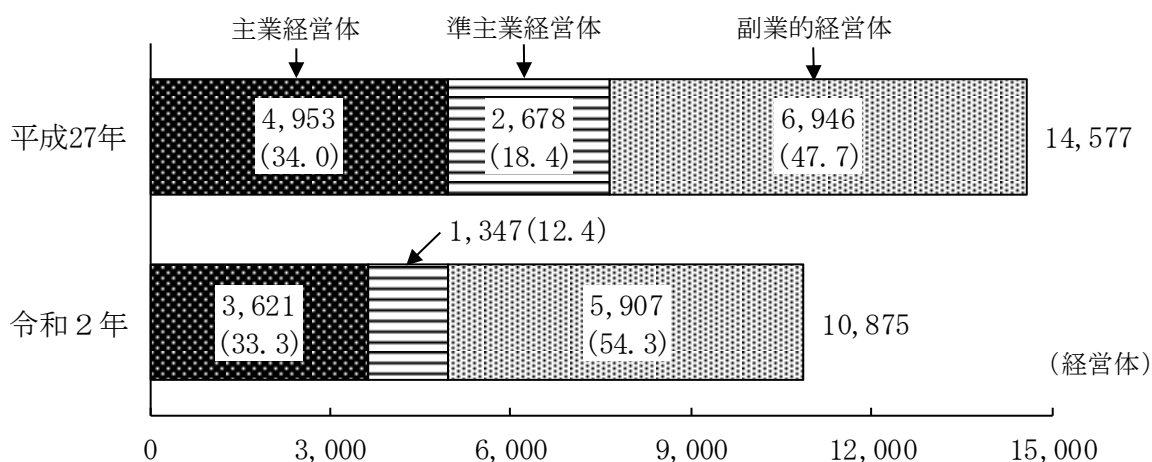
区分	計	データを活用した農業を行っている				データを活用した農業を行っていない
		小計	データを取得して活用	データを取得・記録して活用	データを取得・分析して活用	
沖縄県 総数	11,310	1,843	1,283	428	132	9,467
構成比 (%)	100.0	16.3	11.3	3.8	1.2	83.7
全国 総数	1,075,705	182,594	108,886	61,751	11,957	893,111
構成比 (%)	100.0	17.0	10.1	5.7	1.1	83.0

9 主副業別農業経営体数（個人経営体）

農業経営体のうち個人経営体を主副業別にみると、主業経営体は 3,621 経営体で 5 年前に比べ 1,332 経営体の減少、準主業経営体は 1,347 経営体で 1,331 経営体減少、副業的経営体は 5,907 経営体で 1,039 経営体減少となった。

この結果、個人経営体の農業経営体に占める割合は、主業経営体が 33.3%、準主業経営体が 12.4%、副業的経営体が 54.3%となった。

図9 主副業別農業経営体数（個人経営体）（沖縄県）



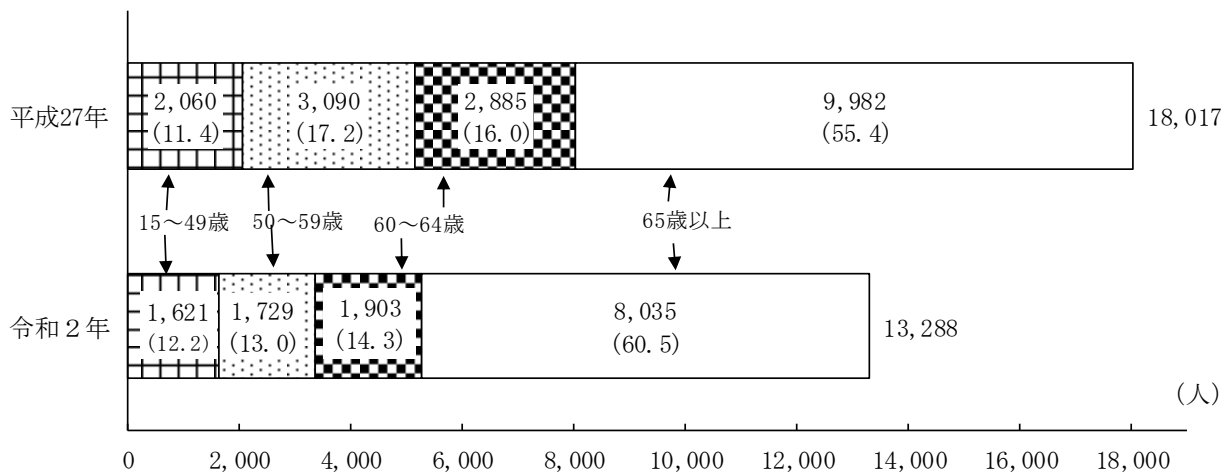
注：（ ）内の数値は、個人経営体数に占める割合（%）である。

10 基幹的農業従事者数（個人経営体）

農業経営体のうち個人経営体の基幹的農業従事者（仕事が主で、主に自営農業に従事した世帯員）は13,288人で、5年前に比べ4,729人（26.2%）減少した。

個人経営体の基幹的農業従事者のうち65歳以上に占める割合は60.5%となり、5年前に比べ5.1ポイント上昇した。

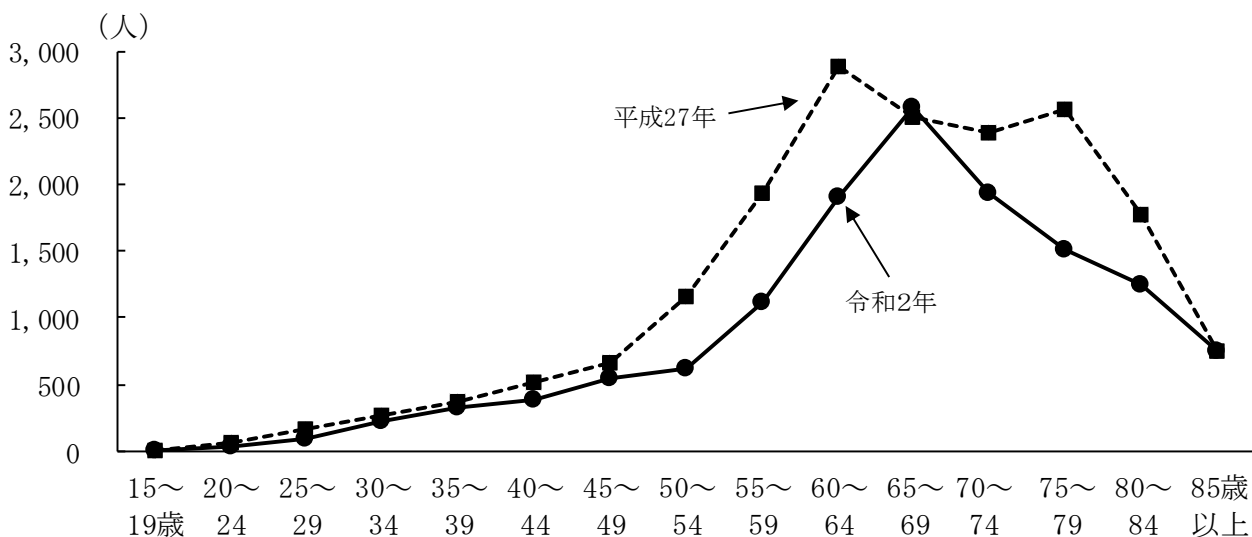
図10 年齢別基幹的農業従事者数(個人経営体)の構成(沖縄県)



注：（ ）内の数値は、基幹的農業従事者に占める割合（%）である。

年齢階層別に基幹的農業従事者の推移をみると、5年前と比べ65～69歳以外の全ての階層で減少した。

図11 基幹的農業従事者数(個人経営体)の推移(沖縄県)



III 統計表

[I] 農林業経営体

1 農林業経営体数

単位：経営体

000 市町村名 00 旧市町村名	農林業 経営体			農 業 経営体			林 業 経営体					
	個人経営	団体経営	法人経営	個人経営	団体経営	法人経営	個人経営	団体経営	法人経営			
沖 縄 県 計	11,316	10,876	440	429	11,310	10,875	435	424	8	3	5	5
201 那覇市	72	69	3	3	72	69	3	3	-	-	-	-
01 那覇市	5	4	1	1	5	4	1	1	-	-	-	-
02 首里市	11	10	1	1	11	10	1	1	-	-	-	-
03 小禄村	17	17	-	-	17	17	-	-	-	-	-	-
04 真和志市	39	38	1	1	39	38	1	1	-	-	-	-
205 宜野湾市	43	42	1	1	43	42	1	1	-	-	-	-
207 石垣市	628	586	42	41	627	586	41	40	1	-	1	1
01 石垣市	192	174	18	18	191	174	17	17	1	-	1	1
02 大浜町	436	412	24	23	436	412	24	23	-	-	-	-
208 浦添市	23	21	2	2	23	21	2	2	-	-	-	-
209 名護市	890	867	23	23	889	867	22	22	1	-	1	1
01 名護町	242	237	5	5	242	237	5	5	-	-	-	-
02 屋部村	150	143	7	7	149	143	6	6	1	-	1	1
03 屋我地村	102	101	1	1	102	101	1	1	-	-	-	-
04 羽地村	287	282	5	5	287	282	5	5	-	-	-	-
05 久志村	109	104	5	5	109	104	5	5	-	-	-	-
210 糸満市	659	628	31	31	659	628	31	31	-	-	-	-
01 糸満町	34	32	2	2	34	32	2	2	-	-	-	-
02 兼城村	137	130	7	7	137	130	7	7	-	-	-	-
03 高嶺村	110	110	-	-	110	110	-	-	-	-	-	-
04 三和村	378	356	22	22	378	356	22	22	-	-	-	-
211 沖縄市	42	38	4	4	42	38	4	4	-	-	-	-
01 コザ市	11	10	1	1	11	10	1	1	-	-	-	-
02 美里村	31	28	3	3	31	28	3	3	-	-	-	-
212 豊見城市	201	198	3	3	201	198	3	3	-	-	-	-
213 うるま市	359	340	19	15	359	340	19	15	-	-	-	-
01 石川市	83	78	5	4	83	78	5	4	-	-	-	-
02 具志川市	132	122	10	7	132	122	10	7	-	-	-	-
03 与那城町	107	104	3	3	107	104	3	3	-	-	-	-
04 勝連町	37	36	1	1	37	36	1	1	-	-	-	-
214 宮古島市	3,619	3,484	135	135	3,617	3,483	134	134	2	1	1	1
01 平良市	1,266	1,205	61	61	1,264	1,204	60	60	2	1	1	1
02 城辺町	899	867	32	32	899	867	32	32	-	-	-	-
03 下地町	439	426	13	13	439	426	13	13	-	-	-	-
04 上野村	415	393	22	22	415	393	22	22	-	-	-	-
05 伊良部町	600	593	7	7	600	593	7	7	-	-	-	-
215 南城市	506	479	27	27	506	479	27	27	-	-	-	-
01 玉城村	143	136	7	7	143	136	7	7	-	-	-	-
02 知念村	75	75	-	-	75	75	-	-	-	-	-	-
03 佐敷町	92	85	7	7	92	85	7	7	-	-	-	-
04 大里村	196	183	13	13	196	183	13	13	-	-	-	-
301 国頭村	207	198	9	8	206	198	8	7	1	-	1	1
302 大宜味村	131	127	4	3	131	127	4	3	-	-	-	-
303 東村	115	109	6	6	115	109	6	6	-	-	-	-
306 今帰仁村	384	374	10	10	384	374	10	10	1	1	-	-
308 本部町	247	236	11	11	247	236	11	11	-	-	-	-
01 本部町	183	173	10	10	183	173	10	10	-	-	-	-
02 上本部村	64	63	1	1	64	63	1	1	-	-	-	-
311 恩納村	153	150	3	3	153	150	3	3	-	-	-	-
313 宜野座村	170	164	6	5	170	164	6	5	-	-	-	-
314 金武町	140	134	6	5	140	134	6	5	-	-	-	-
315 伊江村	367	360	7	7	367	360	7	7	-	-	-	-
324 読谷村	39	36	3	3	39	36	3	3	-	-	-	-
325 嘉手納町	31	31	-	-	31	31	-	-	-	-	-	-
326 北谷町	2	1	1	1	2	1	1	1	-	-	-	-
327 北中城村	22	18	4	4	22	18	4	4	-	-	-	-
328 中城村	113	110	3	3	113	110	3	3	-	-	-	-
329 西原町	69	64	5	5	69	64	5	5	-	-	-	-
348 与那原町	13	13	-	-	13	13	-	-	1	1	-	-
350 南風原町	155	147	8	8	154	147	7	7	1	-	1	1
353 渡嘉敷村	-	-	-	-	-	-	-	-	-	-	-	-
354 座間味村	2	2	-	-	2	2	-	-	-	-	-	-
355 粟国村	28	25	3	3	28	25	3	3	-	-	-	-
356 渡名喜村	10	10	-	-	10	10	-	-	-	-	-	-
357 南大東村	136	129	7	7	136	129	7	7	-	-	-	-
358 北大東村	77	77	-	-	77	77	-	-	-	-	-	-
359 伊平屋村	86	80	6	5	86	80	6	5	-	-	-	-
360 伊是名村	128	122	6	6	128	122	6	6	-	-	-	-
361 久米島町	565	553	12	12	565	553	12	12	-	-	-	-
01 仲里村	322	314	8	8	322	314	8	8	-	-	-	-
02 具志川村	243	239	4	4	243	239	4	4	-	-	-	-
362 八重瀬町	470	454	16	15	470	454	16	15	-	-	-	-
01 東風平町	251	244	7	7	251	244	7	7	-	-	-	-
02 具志頭村	219	210	9	8	219	210	9	8	-	-	-	-
375 多良間村	155	152	3	3	155	152	3	3	-	-	-	-
381 竹富町	151	145	6	6	151	145	6	6	-	-	-	-
382 与那国町	108	103	5	5	108	103	5	5	-	-	-	-

[1] 農林業経営体
2 組織形態別経営体数

000 市町村名 00 旧市町村名	合 計	法 人 化 社						
		合 計	農事組合 法 人	小 計	株式会社	合名・合資 会 社	合同会社	相互会社
沖 縄 県 計	11,316	429	71	300	222	14	64	-
201 那覇市	72	3	-	3	2	1	-	-
01 那覇市	5	1	-	1	1	-	-	-
02 首里市	11	1	-	1	-	1	-	-
03 小禄村	17	-	-	-	-	-	-	-
04 真和志市	39	1	-	1	1	-	-	-
205 宜野湾市	43	1	-	1	-	-	1	-
207 石垣市	628	41	3	34	30	2	2	-
01 石垣市	192	18	1	15	13	1	1	-
02 大浜町	436	23	2	19	17	1	1	-
208 浦添市	23	2	-	-	-	-	-	-
209 名護市	890	23	3	16	10	1	5	-
01 名護町	242	5	-	5	2	1	2	-
02 屋部村	150	7	1	3	3	-	-	-
03 屋我地村	102	1	-	1	-	-	1	-
04 羽地村	287	5	2	3	2	-	1	-
05 久志村	109	5	-	4	3	-	1	-
210 糸満市	659	31	5	21	14	-	7	-
01 糸満町	34	2	-	1	1	-	-	-
02 兼城村	137	7	1	5	3	-	2	-
03 高嶺村	110	-	-	-	-	-	-	-
04 三和村	378	22	4	15	10	-	5	-
211 沖縄市	42	4	2	2	1	1	-	-
01 コザ市	11	1	-	1	1	-	-	-
02 美里村	31	3	2	1	-	1	-	-
212 豊見城市	201	3	-	2	-	1	1	-
213 うるま市	359	15	4	7	7	-	-	-
01 石川市	83	4	2	1	1	-	-	-
02 具志川市	132	7	-	5	5	-	-	-
03 与那城町	107	3	2	1	1	-	-	-
04 勝連町	37	1	-	-	-	-	-	-
214 宮古島市	3,619	135	29	97	58	3	36	-
01 平良市	1,266	61	15	41	23	2	16	-
02 城辺町	899	32	7	23	13	-	10	-
03 下地町	439	13	2	10	7	1	2	-
04 上野村	415	22	3	19	14	-	5	-
05 伊良部町	600	7	2	4	1	-	3	-
215 南城市	506	27	1	26	23	1	2	-
01 玉城村	143	7	-	7	5	-	2	-
02 知念村	75	-	-	-	-	-	-	-
03 佐敷町	92	7	1	6	5	1	-	-
04 大里村	196	13	-	13	13	-	-	-
301 国頭村	207	8	1	6	5	-	1	-
302 大宜味村	131	3	-	3	3	-	-	-
303 東村	115	6	1	5	5	-	-	-
306 今帰仁村	384	10	1	4	4	-	-	-
308 本部町	247	11	-	10	10	-	-	-
01 本部町	183	10	-	9	9	-	-	-
02 上本部村	64	1	-	1	1	-	-	-
311 恩納村	153	3	2	1	1	-	-	-
313 宜野座村	170	5	-	5	3	1	1	-
314 金武町	140	5	-	2	-	-	2	-
315 伊江村	367	7	2	2	2	-	-	-
324 読谷村	39	3	-	3	1	2	-	-
325 嘉手納町	31	-	-	-	-	-	-	-
326 北谷町	x	x	x	x	x	x	x	x
327 北中城村	22	4	-	3	-	-	3	-
328 中城村	113	3	-	3	2	1	-	-
329 西原町	69	5	-	4	4	-	-	-
348 与那原町	13	-	-	-	-	-	-	-
350 南風原町	155	8	1	5	5	-	-	-
353 渡嘉敷村	-	-	-	-	-	-	-	-
354 座間味村	x	x	x	x	x	x	x	x
355 粟国村	28	3	-	3	3	-	-	-
356 渡名喜村	10	-	-	-	-	-	-	-
357 南大東村	136	7	5	1	1	-	-	-
358 北大東村	77	-	-	-	-	-	-	-
359 伊平屋村	86	5	1	-	-	-	-	-
360 伊是名村	128	6	-	5	5	-	-	-
361 久米島町	565	12	7	4	4	-	-	-
01 仲里村	322	8	6	1	1	-	-	-
02 具志川村	243	4	1	3	3	-	-	-
362 八重瀬町	470	15	-	11	9	-	2	-
01 東風平町	251	7	-	4	3	-	1	-
02 具志頭村	219	8	-	7	6	-	1	-
375 多良間村	155	3	1	2	1	-	1	-
381 竹富町	151	6	2	4	4	-	-	-
382 与那国町	108	5	-	4	4	-	-	-

単位：経営体

て 各 種 団 体					その他の 法人	地方公共団体 ・財産区	法人化し ていない	個人経営体	
小計	農協	森林組合	その他の 各種団体						
13	7	5	1	45	-	10,887	10,876		
-	-	-	-	-	-	69	69	201	
-	-	-	-	-	-	4	4	01	
-	-	-	-	-	-	10	10	02	
-	-	-	-	-	-	17	17	03	
-	-	-	-	-	-	38	38	04	
-	-	-	-	-	-	42	42	205	
1	-	1	-	3	-	587	586	207	
1	-	1	-	1	-	174	174	01	
-	-	-	-	2	-	413	412	02	
-	-	-	-	2	-	21	21	208	
1	-	1	-	3	-	867	867	209	
-	-	-	-	-	-	237	237	01	
1	-	1	-	2	-	143	143	02	
-	-	-	-	-	-	101	101	03	
-	-	-	-	-	-	282	282	04	
-	-	-	-	1	-	104	104	05	
-	-	-	-	5	-	628	628	210	
-	-	-	-	1	-	32	32	01	
-	-	-	-	1	-	130	130	02	
-	-	-	-	-	-	110	110	03	
-	-	-	-	3	-	356	356	04	
-	-	-	-	-	-	38	38	211	
-	-	-	-	-	-	10	10	01	
-	-	-	-	-	-	28	28	02	
-	-	-	-	1	-	198	198	212	
2	1	-	1	2	-	344	340	213	
1	-	-	1	-	-	79	78	01	
1	1	-	-	1	-	125	122	02	
-	-	-	-	-	-	104	104	03	
-	-	-	-	1	-	36	36	04	
2	1	1	-	7	-	3,484	3,484	214	
2	1	1	-	3	-	1,205	1,205	01	
-	-	-	-	2	-	867	867	02	
-	-	-	-	1	-	426	426	03	
-	-	-	-	-	-	393	393	04	
-	-	-	-	1	-	593	593	05	
-	-	-	-	-	-	479	479	215	
-	-	-	-	-	-	136	136	01	
-	-	-	-	-	-	75	75	02	
-	-	-	-	-	-	85	85	03	
-	-	-	-	-	-	183	183	04	
1	-	1	-	-	-	199	198	301	
-	-	-	-	-	-	128	127	302	
-	-	-	-	-	-	109	109	303	
-	-	-	-	5	-	374	374	306	
-	-	-	-	1	-	236	236	308	
-	-	-	-	1	-	173	173	01	
-	-	-	-	-	-	63	63	02	
-	-	-	-	-	-	150	150	311	
-	-	-	-	-	-	165	164	313	
-	-	-	-	3	-	135	134	314	
2	2	-	-	1	-	360	360	315	
-	-	-	-	-	-	36	36	324	
-	-	-	-	-	-	31	31	325	
x	x	x	x	x	x	x	x	326	
-	-	-	-	1	-	18	18	327	
-	-	-	-	-	-	110	110	328	
-	-	-	-	1	-	64	64	329	
-	-	-	-	-	-	13	13	348	
1	-	1	-	1	-	147	147	350	
-	-	-	-	-	-	-	-	353	
x	x	x	x	x	x	x	x	354	
-	-	-	-	-	-	25	25	355	
-	-	-	-	-	-	10	10	356	
-	-	-	-	1	-	129	129	357	
-	-	-	-	-	-	77	77	358	
2	2	-	-	2	-	81	80	359	
-	-	-	-	1	-	122	122	360	
-	-	-	-	1	-	553	553	361	
-	-	-	-	1	-	314	314	01	
-	-	-	-	-	-	239	239	02	
-	-	-	-	4	-	455	454	362	
-	-	-	-	3	-	244	244	01	
-	-	-	-	1	-	211	210	02	
-	-	-	-	-	-	152	152	375	
-	-	-	-	-	-	145	145	381	
1	1	-	-	-	-	103	103	382	

[1] 農林業経営体
3 事業タイプ別経営体数

000 市町村名 00 旧市町村名	合 計	農 業 経 営 の み を 行 う 経 営 体			林 業 経	
		計	販売目的	販売目的 以 外 (作業受託)		販売目的 及 び 作業受託
沖 縄 県 計	11,316	11,308	10,978	30	300	6
201 那覇市	72	72	72	-	-	-
01 那覇市	5	5	5	-	-	-
02 首里市	11	11	11	-	-	-
03 小禄村	17	17	17	-	-	-
04 真和志市	39	39	39	-	-	-
205 宜野湾市	43	43	43	-	-	-
207 石垣市	628	627	601	1	25	1
01 石垣市	192	191	184	1	6	1
02 大浜町	436	436	417	-	19	-
208 浦添市	23	23	22	-	1	-
209 名護市	890	889	875	-	14	1
01 名護町	242	242	239	-	3	-
02 屋部村	150	149	147	-	2	1
03 屋我地村	102	102	98	-	4	-
04 羽地村	287	287	284	-	3	-
05 久志村	109	109	107	-	2	-
210 糸満市	659	659	648	1	10	-
01 糸満町	34	34	34	-	-	-
02 兼城村	137	137	131	1	5	-
03 高嶺村	110	110	108	-	2	-
04 三和村	378	378	375	-	3	-
211 沖縄市	42	42	40	-	2	-
01 コザ市	11	11	11	-	-	-
02 美里村	31	31	29	-	2	-
212 豊見城市	201	201	198	-	3	-
213 うるま市	359	359	353	1	5	-
01 石川市	83	83	81	-	2	-
02 具志川市	132	132	129	-	3	-
03 与那城町	107	107	106	1	-	-
04 勝連町	37	37	37	-	-	-
214 宮古島市	3,619	3,617	3,521	20	76	2
01 平良市	1,266	1,264	1,233	4	27	2
02 城辺町	899	899	873	10	16	-
03 下地町	439	439	423	2	14	-
04 上野村	415	415	401	2	12	-
05 伊良部町	600	600	591	2	7	-
215 南城市	506	506	494	-	12	-
01 玉城村	143	143	138	-	5	-
02 知念村	75	75	75	-	-	-
03 佐敷町	92	92	89	-	3	-
04 大里村	196	196	192	-	4	-
301 国頭村	207	206	197	-	9	1
302 大宜味村	131	131	126	-	5	-
303 東村	115	115	113	1	1	-
306 今帰仁村	384	383	377	-	6	-
308 本部町	247	247	242	-	5	-
01 本部町	183	183	178	-	5	-
02 上本部村	64	64	64	-	-	-
311 恩納村	153	153	149	-	4	-
313 宜野座村	170	170	166	-	4	-
314 金武町	140	140	138	-	2	-
315 伊江村	367	367	364	1	2	-
324 読谷村	39	39	39	-	-	-
325 嘉手納町	31	31	31	-	-	-
326 北谷町	x	x	x	x	x	x
327 北中城村	22	22	21	-	1	-
328 中城村	113	113	111	-	2	-
329 西原町	69	69	69	-	-	-
348 与那原町	13	12	12	-	-	-
350 南風原町	155	154	152	-	2	1
353 渡嘉敷村	-	-	-	-	-	-
354 座間味村	x	x	x	x	x	x
355 粟国村	28	28	28	-	-	-
356 渡名喜村	10	10	10	-	-	-
357 南大東村	136	136	119	1	16	-
358 北大東村	77	77	68	-	9	-
359 伊平屋村	86	86	83	2	1	-
360 伊是名村	128	128	119	-	9	-
361 久米島町	565	565	540	-	25	-
01 仲里村	322	322	307	-	15	-
02 具志川村	243	243	233	-	10	-
362 八重瀬町	470	470	463	1	6	-
01 東風平町	251	251	248	-	3	-
02 具志頭村	219	219	215	1	3	-
375 多良間村	155	155	141	-	14	-
381 竹富町	151	151	130	-	21	-
382 与那国町	108	108	99	1	8	-

営のみを行う経営体			農業経営と林業経営を行う経営体				
販売目的	販売目的以外 (作業受託)	販売目的及び 作業受託	計	農業経営が販売目的で 林業経営が			
				販売目的	販売目的以外 (作業受託)		販売目的及び作業受託
1	4	1	2	1	-	-	
-	-	-	-	-	-	201	
-	-	-	-	-	-	01	
-	-	-	-	-	-	02	
-	-	-	-	-	-	03	
-	-	-	-	-	-	04	
-	-	-	-	-	-	205	
-	1	-	-	-	-	207	
-	1	-	-	-	-	01	
-	-	-	-	-	-	02	
-	-	-	-	-	-	208	
-	1	-	-	-	-	209	
-	-	-	-	-	-	01	
-	1	-	-	-	-	02	
-	-	-	-	-	-	03	
-	-	-	-	-	-	04	
-	-	-	-	-	-	05	
-	-	-	-	-	-	210	
-	-	-	-	-	-	01	
-	-	-	-	-	-	02	
-	-	-	-	-	-	03	
-	-	-	-	-	-	04	
-	-	-	-	-	-	211	
-	-	-	-	-	-	01	
-	-	-	-	-	-	02	
-	-	-	-	-	-	212	
-	-	-	-	-	-	213	
-	-	-	-	-	-	01	
-	-	-	-	-	-	02	
-	-	-	-	-	-	03	
-	-	-	-	-	-	04	
1	1	-	-	-	-	214	
1	1	-	-	-	-	01	
-	-	-	-	-	-	02	
-	-	-	-	-	-	03	
-	-	-	-	-	-	04	
-	-	-	-	-	-	05	
-	-	-	-	-	-	215	
-	-	-	-	-	-	01	
-	-	-	-	-	-	02	
-	-	-	-	-	-	03	
-	-	-	-	-	-	04	
-	-	1	-	-	-	301	
-	-	-	-	-	-	302	
-	-	-	-	-	-	303	
-	-	-	1	1	-	306	
-	-	-	-	-	-	308	
-	-	-	-	-	-	01	
-	-	-	-	-	-	02	
-	-	-	-	-	-	311	
-	-	-	-	-	-	313	
-	-	-	-	-	-	314	
-	-	-	-	-	-	315	
-	-	-	-	-	-	324	
-	-	-	-	-	-	325	
x	x	x	x	x	x	x 326	
-	-	-	-	-	-	327	
-	-	-	-	-	-	328	
-	-	-	-	-	-	329	
-	-	-	1	-	-	348	
-	1	-	-	-	-	350	
-	-	-	-	-	-	353	
x	x	x	x	x	x	x 354	
-	-	-	-	-	-	355	
-	-	-	-	-	-	356	
-	-	-	-	-	-	357	
-	-	-	-	-	-	358	
-	-	-	-	-	-	359	
-	-	-	-	-	-	360	
-	-	-	-	-	-	361	
-	-	-	-	-	-	01	
-	-	-	-	-	-	02	
-	-	-	-	-	-	362	
-	-	-	-	-	-	01	
-	-	-	-	-	-	02	
-	-	-	-	-	-	375	
-	-	-	-	-	-	381	
-	-	-	-	-	-	382	

[1] 農林業経営体数

3 事業タイプ別経営体数 (続き)

単位：経営体

000 市町村名 00 旧市町村名	農業経営が販売目的以外で 林業経営が			農業経営が販売目的及び作業受託で 林業経営が		
	販売目的	販売目的以外 (作業受託)	販売目的及び 作業受託	販売目的	販売目的以外 (作業受託)	販売目的及び 作業受託
沖 縄 県 計	-	-	-	-	1	-
201 那覇市	-	-	-	-	-	-
01 那覇市	-	-	-	-	-	-
02 首里市	-	-	-	-	-	-
03 小禄村	-	-	-	-	-	-
04 真和志市	-	-	-	-	-	-
205 宜野湾市	-	-	-	-	-	-
207 石垣市	-	-	-	-	-	-
01 石垣市	-	-	-	-	-	-
02 大浜町	-	-	-	-	-	-
208 浦添市	-	-	-	-	-	-
209 名護市	-	-	-	-	-	-
01 名護町	-	-	-	-	-	-
02 屋部村	-	-	-	-	-	-
03 屋我地村	-	-	-	-	-	-
04 羽地村	-	-	-	-	-	-
05 久志村	-	-	-	-	-	-
210 糸満市	-	-	-	-	-	-
01 糸満町	-	-	-	-	-	-
02 兼城村	-	-	-	-	-	-
03 高嶺村	-	-	-	-	-	-
04 三和村	-	-	-	-	-	-
211 沖縄市	-	-	-	-	-	-
01 コザ市	-	-	-	-	-	-
02 美里村	-	-	-	-	-	-
212 豊見城市	-	-	-	-	-	-
213 うるま市	-	-	-	-	-	-
01 石川市	-	-	-	-	-	-
02 具志川市	-	-	-	-	-	-
03 与那城町	-	-	-	-	-	-
04 勝連町	-	-	-	-	-	-
214 宮古島市	-	-	-	-	-	-
01 平良市	-	-	-	-	-	-
02 城辺町	-	-	-	-	-	-
03 下地町	-	-	-	-	-	-
04 上野村	-	-	-	-	-	-
05 伊良部町	-	-	-	-	-	-
215 南城市	-	-	-	-	-	-
01 玉城村	-	-	-	-	-	-
02 知念村	-	-	-	-	-	-
03 佐敷町	-	-	-	-	-	-
04 大里村	-	-	-	-	-	-
301 国頭村	-	-	-	-	-	-
302 大宜味村	-	-	-	-	-	-
303 東村	-	-	-	-	-	-
306 今帰仁村	-	-	-	-	-	-
308 本部町	-	-	-	-	-	-
01 本部町	-	-	-	-	-	-
02 上本部村	-	-	-	-	-	-
311 恩納村	-	-	-	-	-	-
313 宜野座村	-	-	-	-	-	-
314 金武町	-	-	-	-	-	-
315 伊江村	-	-	-	-	-	-
324 読谷村	-	-	-	-	-	-
325 嘉手納町	-	-	-	-	-	-
326 北谷町	x	x	x	x	x	x
327 北中城村	-	-	-	-	-	-
328 中城村	-	-	-	-	-	-
329 西原町	-	-	-	-	-	-
348 与那原町	-	-	-	-	1	-
350 南風原町	-	-	-	-	-	-
353 渡嘉敷村	-	-	-	-	-	-
354 座間味村	x	x	x	x	x	x
355 粟国村	-	-	-	-	-	-
356 渡名喜村	-	-	-	-	-	-
357 南大東村	-	-	-	-	-	-
358 北大東村	-	-	-	-	-	-
359 伊平屋村	-	-	-	-	-	-
360 伊是名村	-	-	-	-	-	-
361 久米島町	-	-	-	-	-	-
01 仲里村	-	-	-	-	-	-
02 具志川村	-	-	-	-	-	-
362 八重瀬町	-	-	-	-	-	-
01 東風平町	-	-	-	-	-	-
02 具志頭村	-	-	-	-	-	-
375 多良間村	-	-	-	-	-	-
381 竹富町	-	-	-	-	-	-
382 与那国町	-	-	-	-	-	-

[Ⅱ] 農業経営体（総数）
1 組織形態別経営体数

000 市町村名 00 旧市町村名	合 計	法 人 化 社						
		計	農事組合 法 人	小 計	株式会社	合名・合資 会 社	合同会社	相互会社
沖 縄 県 計	11,310	424	71	300	222	14	64	-
201 那覇市	72	3	-	3	2	1	-	-
01 那覇市	5	1	-	1	1	-	-	-
02 首里市	11	1	-	1	-	1	-	-
03 小禄村	17	-	-	-	-	-	-	-
04 真和志市	39	1	-	1	1	-	-	-
205 宜野湾市	43	1	-	1	-	-	1	-
207 石垣市	627	40	3	34	30	2	2	-
01 石垣市	191	17	1	15	13	1	1	-
02 大浜町	436	23	2	19	17	1	1	-
208 浦添市	23	2	-	-	-	-	-	-
209 名護市	889	22	3	16	10	1	5	-
01 名護町	242	5	-	5	2	1	2	-
02 屋部村	149	6	1	3	3	-	-	-
03 屋我地村	102	1	-	1	-	-	1	-
04 羽地村	287	5	2	3	2	-	1	-
05 久志村	109	5	-	4	3	-	1	-
210 糸満市	659	31	5	21	14	-	7	-
01 糸満町	34	2	-	1	1	-	-	-
02 兼城村	137	7	1	5	3	-	2	-
03 高嶺村	110	-	-	-	-	-	-	-
04 三和村	378	22	4	15	10	-	5	-
211 沖縄市	42	4	2	2	1	1	-	-
01 コザ市	11	1	-	1	1	-	-	-
02 美里村	31	3	2	1	-	1	-	-
212 豊見城市	201	3	-	2	-	1	1	-
213 うるま市	359	15	4	7	7	-	-	-
01 石川市	83	4	2	1	1	-	-	-
02 具志川市	132	7	-	5	5	-	-	-
03 与那城町	107	3	2	1	1	-	-	-
04 勝連町	37	1	-	-	-	-	-	-
214 宮古島市	3,617	134	29	97	58	3	36	-
01 平良市	1,264	60	15	41	23	2	16	-
02 城辺町	899	32	7	23	13	-	10	-
03 下地町	439	13	2	10	7	1	2	-
04 上野村	415	22	3	19	14	-	5	-
05 伊良部町	600	7	2	4	1	-	3	-
215 南城市	506	27	1	26	23	1	2	-
01 玉城村	143	7	-	7	5	-	2	-
02 知念村	75	-	-	-	-	-	-	-
03 佐敷町	92	7	1	6	5	1	-	-
04 大里村	196	13	-	13	13	-	-	-
301 国頭村	206	7	1	6	5	-	1	-
302 大宜味村	131	3	-	3	3	-	-	-
303 東村	115	6	1	5	5	-	-	-
306 今帰仁村	384	10	1	4	4	-	-	-
308 本部町	247	11	-	10	10	-	-	-
01 本部町	183	10	-	9	9	-	-	-
02 上本部村	64	1	-	1	1	-	-	-
311 恩納村	153	3	2	1	1	-	-	-
313 宜野座村	170	5	-	5	3	1	1	-
314 金武町	140	5	-	2	-	-	2	-
315 伊江村	367	7	2	2	2	-	-	-
324 読谷村	39	3	-	3	1	2	-	-
325 嘉手納町	31	-	-	-	-	-	-	-
326 北谷町	x	x	x	x	x	x	x	x
327 北中城村	22	4	-	3	-	-	3	-
328 中城村	113	3	-	3	2	1	-	-
329 西原町	69	5	-	4	4	-	-	-
348 与那原町	13	-	-	-	-	-	-	-
350 南風原町	154	7	1	5	5	-	-	-
353 渡嘉敷村	-	-	-	-	-	-	-	-
354 座間味村	x	x	x	x	x	x	x	x
355 粟国村	28	3	-	3	3	-	-	-
356 渡名喜村	10	-	-	-	-	-	-	-
357 南大東村	136	7	5	1	1	-	-	-
358 北大東村	77	-	-	-	-	-	-	-
359 伊平屋村	86	5	1	-	-	-	-	-
360 伊是名村	128	6	-	5	5	-	-	-
361 久米島町	565	12	7	4	4	-	-	-
01 仲里村	322	8	6	1	1	-	-	-
02 具志川村	243	4	1	3	3	-	-	-
362 八重瀬町	470	15	-	11	9	-	2	-
01 東風平町	251	7	-	4	3	-	1	-
02 具志頭村	219	8	-	7	6	-	1	-
375 多良間村	155	3	1	2	1	-	1	-
381 竹富町	151	6	2	4	4	-	-	-
382 与那国町	108	5	-	4	4	-	-	-

単位：経営体

て い る					地方公共団体 ・財産区	法人化し ていない	個人経営体	
各	種	団	体	その他の 法人				
小 計	農 協	森林組合	その他の 各種団体					
8	7	-	1	45	-	10,886	10,875	
-	-	-	-	-	-	69	69	201
-	-	-	-	-	-	4	4	01
-	-	-	-	-	-	10	10	02
-	-	-	-	-	-	17	17	03
-	-	-	-	-	-	38	38	04
-	-	-	-	-	-	42	42	205
-	-	-	-	3	-	587	586	207
-	-	-	-	1	-	174	174	01
-	-	-	-	2	-	413	412	02
-	-	-	-	2	-	21	21	208
-	-	-	-	3	-	867	867	209
-	-	-	-	-	-	237	237	01
-	-	-	-	2	-	143	143	02
-	-	-	-	-	-	101	101	03
-	-	-	-	-	-	282	282	04
-	-	-	-	1	-	104	104	05
-	-	-	-	5	-	628	628	210
-	-	-	-	1	-	32	32	01
-	-	-	-	1	-	130	130	02
-	-	-	-	-	-	110	110	03
-	-	-	-	3	-	356	356	04
-	-	-	-	-	-	38	38	211
-	-	-	-	-	-	10	10	01
-	-	-	-	-	-	28	28	02
-	-	-	-	1	-	198	198	212
2	1	-	1	2	-	344	340	213
1	-	-	1	-	-	79	78	01
1	1	-	-	1	-	125	122	02
-	-	-	-	-	-	104	104	03
-	-	-	-	1	-	36	36	04
1	1	-	-	7	-	3,483	3,483	214
1	1	-	-	3	-	1,204	1,204	01
-	-	-	-	2	-	867	867	02
-	-	-	-	1	-	426	426	03
-	-	-	-	-	-	393	393	04
-	-	-	-	1	-	593	593	05
-	-	-	-	-	-	479	479	215
-	-	-	-	-	-	136	136	01
-	-	-	-	-	-	75	75	02
-	-	-	-	-	-	85	85	03
-	-	-	-	-	-	183	183	04
-	-	-	-	-	-	199	198	301
-	-	-	-	-	-	128	127	302
-	-	-	-	-	-	109	109	303
-	-	-	-	5	-	374	374	306
-	-	-	-	1	-	236	236	308
-	-	-	-	1	-	173	173	01
-	-	-	-	-	-	63	63	02
-	-	-	-	-	-	150	150	311
-	-	-	-	-	-	165	164	313
-	-	-	-	3	-	135	134	314
2	2	-	-	1	-	360	360	315
-	-	-	-	-	-	36	36	324
-	-	-	-	-	-	31	31	325
x	x	x	x	x	x	x	x	326
-	-	-	-	1	-	18	18	327
-	-	-	-	-	-	110	110	328
-	-	-	-	1	-	64	64	329
-	-	-	-	-	-	13	13	348
-	-	-	-	1	-	147	147	350
-	-	-	-	-	-	-	-	353
x	x	x	x	x	x	x	x	354
-	-	-	-	-	-	25	25	355
-	-	-	-	-	-	10	10	356
-	-	-	-	1	-	129	129	357
-	-	-	-	-	-	77	77	358
2	2	-	-	2	-	81	80	359
-	-	-	-	1	-	122	122	360
-	-	-	-	1	-	553	553	361
-	-	-	-	1	-	314	314	01
-	-	-	-	-	-	239	239	02
-	-	-	-	4	-	455	454	362
-	-	-	-	3	-	244	244	01
-	-	-	-	1	-	211	210	02
-	-	-	-	-	-	152	152	375
-	-	-	-	-	-	145	145	381
1	1	-	-	-	-	103	103	382

[II] 農業経営体（総数）

2 経営耕地面積規模別経営体数

000 市町村名 00 旧市町村名	計	経営耕地 なし	0.3ha未満	0.3 ～ 0.5	0.5 ～ 1.0	1.0 ～ 1.5	1.5 ～ 2.0	2.0 ～ 3.0
沖 縄 県 計	11,310	229	878	1,778	2,828	1,685	1,027	1,202
201 那覇市	72	2	24	26	10	3	3	1
01 那覇市	5	-	-	2	1	1	-	1
02 首里市	11	-	4	5	2	-	-	-
03 小禄村	17	-	6	5	3	1	-	-
04 真和志市	39	2	14	14	4	1	3	-
205 宜野湾市	43	3	25	7	6	1	1	-
207 石垣市	627	9	2	25	92	82	65	83
01 石垣市	191	3	1	10	40	28	20	24
02 大浜町	436	6	1	15	52	54	45	59
208 浦添市	23	-	4	11	3	3	-	2
209 名護市	889	24	145	220	264	128	40	36
01 名護町	242	8	47	67	70	31	9	4
02 屋部村	149	4	20	34	53	24	7	3
03 屋我地村	102	2	5	18	36	21	6	9
04 羽地村	287	10	59	73	74	38	11	12
05 久志村	109	-	14	28	31	14	7	8
210 糸満市	659	12	72	193	230	65	33	21
01 糸満町	34	-	5	9	8	4	1	3
02 兼城村	137	6	34	40	37	9	8	1
03 高嶺村	110	-	4	47	42	10	1	2
04 三和村	378	6	29	97	143	42	23	15
211 沖縄市	42	6	9	13	9	5	-	-
01 コザ市	11	2	3	3	1	2	-	-
02 美里村	31	4	6	10	8	3	-	-
212 豊見城市	201	5	64	71	49	6	4	1
213 うるま市	359	32	66	65	103	34	14	17
01 石川市	83	2	17	18	27	7	2	5
02 具志川市	132	17	22	28	42	10	2	5
03 与那城町	107	4	20	14	23	15	9	7
04 勝連町	37	9	7	5	11	2	1	-
214 宮古島市	3,617	36	23	219	779	802	552	651
01 平良市	1,264	10	10	94	303	283	215	211
02 城辺町	899	16	9	35	150	190	124	190
03 下地町	439	2	1	19	90	88	63	95
04 上野村	415	3	3	27	93	98	70	63
05 伊良部町	600	5	-	44	143	143	80	92
215 南城市	506	22	106	156	141	33	17	16
01 玉城村	143	14	28	27	48	10	7	7
02 知念村	75	1	31	27	8	3	3	1
03 佐敷町	92	1	13	42	18	5	3	5
04 大里村	196	6	34	60	67	15	4	3
301 国頭村	206	8	17	37	56	39	16	19
302 大宜味村	131	3	11	31	44	16	7	8
303 東村	115	1	1	18	24	13	14	24
306 今帰仁村	384	7	24	81	150	64	18	18
308 本部町	247	1	39	64	88	25	7	8
01 本部町	183	1	26	45	66	20	5	8
02 上本部村	64	-	13	19	22	5	2	-
311 恩納村	153	3	23	43	45	20	8	9
313 宜野座村	170	1	25	29	46	31	15	9
314 金武町	140	4	16	38	52	8	9	10
315 伊江村	367	7	13	40	101	48	32	36
324 読谷村	39	4	3	12	5	5	3	4
325 嘉手納町	31	-	9	7	8	3	1	1
326 北谷町	x	x	x	x	x	x	x	x
327 北中城村	22	-	2	9	5	4	1	1
328 中城村	113	4	51	26	20	9	2	-
329 西原町	69	3	7	36	17	3	2	1
348 与那原町	13	-	8	2	2	-	-	-
350 南風原町	154	10	34	47	50	7	3	3
353 渡嘉敷村	-	-	-	-	-	-	-	-
354 座間味村	x	x	x	x	x	x	x	x
355 粟国村	28	1	1	7	7	5	2	1
356 渡名喜村	10	-	4	3	3	-	-	-
357 南大東村	136	1	-	-	3	3	8	10
358 北大東村	77	-	-	-	-	6	3	8
359 伊平屋村	86	3	1	4	11	7	6	16
360 伊是名村	128	-	-	7	23	23	14	20
361 久米島町	565	2	6	55	156	111	80	73
01 仲里村	322	2	2	36	87	57	49	44
02 具志川村	243	-	4	19	69	54	31	29
362 八重瀬町	470	10	32	152	194	43	15	11
01 東風平町	251	4	17	93	99	17	8	7
02 具志頭村	219	6	15	59	95	26	7	4
375 多良間村	155	2	-	5	9	14	13	39
381 竹富町	151	1	-	1	11	4	9	28
382 与那国町	108	2	10	16	12	12	10	16

単位：経営体

3.0 ~ 5.0	5.0 ~10.0	10.0~20.0	20.0~30.0	30.0~50.0	50.0~100.0	100 ~ 150	150ha以上	
939	563	139	25	11	5	1	-	
1	1	1	-	-	-	-	-	201
-	-	-	-	-	-	-	-	01
-	-	-	-	-	-	-	-	02
1	-	1	-	-	-	-	-	03
-	1	-	-	-	-	-	-	04
-	-	-	-	-	-	-	-	205
134	91	25	16	2	1	-	-	207
32	21	5	7	-	-	-	-	01
102	70	20	9	2	1	-	-	02
-	-	-	-	-	-	-	-	208
26	4	1	-	1	-	-	-	209
4	1	-	-	1	-	-	-	01
3	-	1	-	-	-	-	-	02
4	1	-	-	-	-	-	-	03
9	1	-	-	-	-	-	-	04
6	1	-	-	-	-	-	-	05
21	10	2	-	-	-	-	-	210
2	2	-	-	-	-	-	-	01
1	1	-	-	-	-	-	-	02
2	2	-	-	-	-	-	-	03
16	5	2	-	-	-	-	-	04
-	-	-	-	-	-	-	-	211
-	-	-	-	-	-	-	-	01
-	-	-	-	-	-	-	-	02
-	1	-	-	-	-	-	-	212
17	9	1	1	-	-	-	-	213
3	2	-	-	-	-	-	-	01
4	1	1	-	-	-	-	-	02
9	5	-	1	-	-	-	-	03
1	1	-	-	-	-	-	-	04
392	147	12	1	2	1	-	-	214
107	28	1	-	1	1	-	-	01
131	48	5	-	1	-	-	-	02
51	29	-	1	-	-	-	-	03
42	15	1	-	-	-	-	-	04
61	27	5	-	-	-	-	-	05
9	6	-	-	-	-	-	-	215
1	1	-	-	-	-	-	-	01
1	-	-	-	-	-	-	-	02
3	2	-	-	-	-	-	-	03
4	3	-	-	-	-	-	-	04
5	7	2	-	-	-	-	-	301
5	4	-	1	-	1	-	-	302
14	3	1	1	1	-	-	-	303
13	8	1	-	-	-	-	-	306
8	5	2	-	-	-	-	-	308
7	3	2	-	-	-	-	-	01
1	2	-	-	-	-	-	-	02
1	1	-	-	-	-	-	-	311
8	4	2	-	-	-	-	-	313
3	-	-	-	-	-	-	-	314
46	38	6	-	-	-	-	-	315
2	1	-	-	-	-	-	-	324
2	-	-	-	-	-	-	-	325
x	x	x	x	x	x	x	x	x 326
-	-	-	-	-	-	-	-	327
-	1	-	-	-	-	-	-	328
-	-	-	-	-	-	-	-	329
-	1	-	-	-	-	-	-	348
-	-	-	-	-	-	-	-	350
-	-	-	-	-	-	-	-	353
x	x	x	x	x	x	x	x	x 354
2	2	-	-	-	-	-	-	355
-	-	-	-	-	-	-	-	356
23	47	37	1	1	1	1	-	357
21	34	5	-	-	-	-	-	358
17	17	4	-	-	-	-	-	359
25	14	2	-	-	-	-	-	360
35	32	9	4	2	-	-	-	361
14	18	8	3	2	-	-	-	01
21	14	1	1	-	-	-	-	02
8	5	-	-	-	-	-	-	362
4	2	-	-	-	-	-	-	01
4	3	-	-	-	-	-	-	02
43	26	2	-	1	1	-	-	375
45	38	14	-	-	-	-	-	381
13	6	10	-	1	-	-	-	382

[Ⅱ] 農業経営体（総数）

3 所有耕地面積規模別経営体数

000 市町村名 00 旧市町村名	計	所有耕地 な し	0.3ha未満	0.3 ～ 0.5	0.5 ～ 1.0	1.0 ～ 1.5	1.5 ～ 2.0	2.0 ～ 3.0
沖 縄 県 計	11,310	1,446	1,399	1,650	2,553	1,449	834	955
201 那覇市	72	22	22	16	6	2	2	-
01 那覇市	5	2	1	1	1	-	-	-
02 首里市	11	2	4	3	2	-	-	-
03 小禄村	17	6	5	4	-	1	-	-
04 真和志市	39	12	12	8	3	1	2	-
205 宜野湾市	43	15	17	4	6	1	-	-
207 石垣市	627	37	8	28	105	84	66	90
01 石垣市	191	16	3	11	43	26	14	29
02 大浜町	436	21	5	17	62	58	52	61
208 浦添市	23	4	3	10	4	1	-	1
209 名護市	889	163	164	178	217	101	34	21
01 名護町	242	45	55	49	58	21	6	5
02 屋部村	149	26	17	31	44	20	7	2
03 屋我地村	102	14	9	16	33	18	6	5
04 羽地村	287	54	61	59	60	34	11	5
05 久志村	109	24	22	23	22	8	4	4
210 糸満市	659	98	122	176	194	42	14	8
01 糸満町	34	11	3	9	5	3	1	2
02 兼城村	137	30	49	26	27	3	1	-
03 高嶺村	110	11	14	44	33	5	2	-
04 三和村	378	46	56	97	129	31	10	6
211 沖縄市	42	10	16	9	5	2	-	-
01 コザ市	11	4	3	3	-	1	-	-
02 美里村	31	6	13	6	5	1	-	-
212 豊見城市	201	31	75	58	26	6	3	1
213 うるま市	359	90	87	68	71	17	12	4
01 石川市	83	11	21	22	21	5	2	-
02 具志川市	132	39	28	27	22	5	3	2
03 与那城町	107	24	31	14	21	6	6	2
04 勝連町	37	16	7	5	7	1	1	-
214 宮古島市	3,617	243	149	309	835	741	472	547
01 平良市	1,264	87	71	124	326	256	167	159
02 城辺町	899	44	18	51	166	209	131	163
03 下地町	439	26	11	31	93	75	58	93
04 上野村	415	26	10	31	93	89	65	60
05 伊良部町	600	60	39	72	157	112	51	72
215 南城市	506	101	156	113	100	25	6	2
01 玉城村	143	36	33	21	36	13	3	-
02 知念村	75	13	36	16	9	1	-	-
03 佐敷町	92	16	34	28	11	-	-	2
04 大里村	196	36	53	48	44	11	3	-
301 国頭村	206	41	29	34	39	31	10	16
302 大宜味村	131	19	18	29	36	12	4	5
303 東村	115	17	3	12	22	11	13	22
306 今帰仁村	384	49	49	77	121	45	17	15
308 本部町	247	31	64	51	65	17	5	5
01 本部町	183	15	41	38	55	16	5	5
02 上本部村	64	16	23	13	10	1	-	-
311 恩納村	153	15	28	46	41	17	3	3
313 宜野座村	170	29	32	29	44	17	7	6
314 金武町	140	30	29	35	35	8	-	3
315 伊江村	367	42	24	34	99	52	41	38
324 読谷村	39	18	7	7	4	1	-	1
325 嘉手納町	31	28	2	-	1	-	-	-
326 北谷町	x	x	x	x	x	x	x	x
327 北中城村	22	5	5	8	4	-	-	-
328 中城村	113	18	55	24	12	3	1	-
329 西原町	69	12	16	25	15	1	-	-
348 与那原町	13	2	6	3	2	-	-	-
350 南風原町	154	16	50	40	38	5	3	2
353 渡嘉敷村	-	-	-	-	-	-	-	-
354 座間味村	x	x	x	x	x	x	x	x
355 粟国村	28	6	5	3	6	4	-	1
356 渡名喜村	10	1	8	1	-	-	-	-
357 南大東村	136	3	-	-	3	4	8	8
358 北大東村	77	8	-	-	-	2	2	4
359 伊平屋村	86	30	15	4	16	10	4	5
360 伊是名村	128	23	15	12	23	18	7	19
361 久米島町	565	67	38	64	151	102	60	45
01 仲里村	322	34	20	36	81	65	29	28
02 具志川村	243	33	18	28	70	37	31	17
362 八重瀬町	470	67	76	125	159	27	12	2
01 東風平町	251	37	37	73	86	11	6	-
02 具志頭村	219	30	39	52	73	16	6	2
375 多良間村	155	7	-	6	17	19	13	41
381 竹富町	151	15	-	3	17	13	8	32
382 与那国町	108	31	6	8	14	8	7	7

単位：経営体

3.0 ~ 5.0	5.0 ~10.0	10.0~20.0	20.0~30.0	30.0~50.0	50.0~100.0	100 ~ 150	150ha以上	
619	292	90	15	5	3	-	-	-
-	1	1	-	-	-	-	-	201
-	-	-	-	-	-	-	-	01
-	-	-	-	-	-	-	-	02
-	-	1	-	-	-	-	-	03
-	1	-	-	-	-	-	-	04
-	-	-	-	-	-	-	-	205
112	69	19	8	1	-	-	-	207
29	14	3	3	-	-	-	-	01
83	55	16	5	1	-	-	-	02
-	-	-	-	-	-	-	-	208
7	3	-	-	1	-	-	-	209
1	1	-	-	1	-	-	-	01
1	1	-	-	-	-	-	-	02
-	1	-	-	-	-	-	-	03
3	-	-	-	-	-	-	-	04
2	-	-	-	-	-	-	-	05
3	1	1	-	-	-	-	-	210
-	-	-	-	-	-	-	-	01
-	1	-	-	-	-	-	-	02
1	-	-	-	-	-	-	-	03
2	-	1	-	-	-	-	-	04
-	-	-	-	-	-	-	-	211
-	-	-	-	-	-	-	-	01
-	-	-	-	-	-	-	-	02
-	1	-	-	-	-	-	-	212
8	2	-	-	-	-	-	-	213
1	-	-	-	-	-	-	-	01
4	2	-	-	-	-	-	-	02
3	-	-	-	-	-	-	-	03
-	-	-	-	-	-	-	-	04
259	55	3	1	2	1	-	-	214
64	9	-	-	-	1	-	-	01
96	18	2	-	1	-	-	-	02
42	9	-	1	-	-	-	-	03
34	6	-	-	1	-	-	-	04
23	13	1	-	-	-	-	-	05
2	1	-	-	-	-	-	-	215
1	-	-	-	-	-	-	-	01
-	-	-	-	-	-	-	-	02
-	1	-	-	-	-	-	-	03
1	-	-	-	-	-	-	-	04
3	3	-	-	-	-	-	-	301
4	2	1	1	-	-	-	-	302
12	2	1	-	-	-	-	-	303
9	2	-	-	-	-	-	-	306
7	2	-	-	-	-	-	-	308
7	1	-	-	-	-	-	-	01
-	1	-	-	-	-	-	-	02
-	-	-	-	-	-	-	-	311
4	2	-	-	-	-	-	-	313
-	-	-	-	-	-	-	-	314
25	11	1	-	-	-	-	-	315
1	-	-	-	-	-	-	-	324
-	-	-	-	-	-	-	-	325
x	x	x	x	x	x	x	x	x 326
-	-	-	-	-	-	-	-	327
-	-	-	-	-	-	-	-	328
-	-	-	-	-	-	-	-	329
-	-	-	-	-	-	-	-	348
-	-	-	-	-	-	-	-	350
-	-	-	-	-	-	-	-	353
x	x	x	x	x	x	x	x	x 354
1	2	-	-	-	-	-	-	355
-	-	-	-	-	-	-	-	356
22	46	38	2	-	2	-	-	357
21	34	6	-	-	-	-	-	358
1	1	-	-	-	-	-	-	359
5	6	-	-	-	-	-	-	360
19	12	6	-	1	-	-	-	361
12	10	6	-	1	-	-	-	01
7	2	-	-	-	-	-	-	02
2	-	-	-	-	-	-	-	362
1	-	-	-	-	-	-	-	01
1	-	-	-	-	-	-	-	02
41	7	1	3	-	-	-	-	375
34	22	7	-	-	-	-	-	381
17	5	5	-	-	-	-	-	382

[Ⅱ] 農業経営体（総数）

4 農産物販売金額規模別経営体数

000 市町村名 00 旧市町村名	計	販売なし	50万円未満	50 ～ 100	100 ～ 300	300 ～ 500	500 ～ 1,000	1,000 ～ 3,000
沖 縄 県 計	11,310	412	2,030	2,880	3,183	1,074	886	647
201 那覇市	72	8	9	10	29	4	9	3
01 那覇市	5	1	1	1	2	-	-	-
02 首里市	11	1	2	2	4	-	2	-
03 小禄村	17	1	2	2	7	2	2	1
04 真和志市	39	5	4	5	16	2	5	2
205 宜野湾市	43	5	10	14	8	1	1	3
207 石垣市	627	11	45	101	179	105	92	71
01 石垣市	191	2	16	35	67	28	21	16
02 大浜町	436	9	29	66	112	77	71	55
208 浦添市	23	4	8	3	4	1	2	1
209 名護市	889	29	227	192	273	77	56	25
01 名護町	242	15	80	32	74	10	20	9
02 屋部村	149	4	43	40	35	11	7	6
03 屋我地村	102	3	22	30	35	9	3	-
04 羽地村	287	4	55	62	95	42	20	4
05 久志村	109	3	27	28	34	5	6	6
210 糸満市	659	17	152	192	146	49	33	41
01 糸満町	34	1	6	4	5	3	6	5
02 兼城村	137	4	28	43	38	10	3	7
03 高嶺村	110	1	38	41	15	9	4	1
04 三和村	378	11	80	104	88	27	20	28
211 沖繩市	42	2	7	6	13	3	4	5
01 コザ市	11	1	2	2	2	2	2	1
02 美里村	31	1	6	4	11	1	2	4
212 豊見城市	201	8	11	33	69	33	32	13
213 うるま市	359	30	62	90	70	32	41	22
01 石川市	83	14	16	15	18	8	6	4
02 具志川市	132	9	20	33	22	15	20	6
03 与那城町	107	5	19	29	25	6	11	10
04 勝連町	37	2	7	13	5	3	4	2
214 宮古島市	3,617	88	654	1,132	1,201	256	155	119
01 平良市	1,264	38	305	395	385	61	45	29
02 城辺町	899	32	105	254	339	80	58	29
03 下地町	439	11	58	115	156	40	24	33
04 上野村	415	4	44	120	146	57	21	21
05 伊良部町	600	3	142	248	175	18	7	7
215 南城市	506	22	87	142	139	46	30	24
01 玉城村	143	7	25	33	40	11	10	8
02 知念村	75	1	23	20	23	2	3	3
03 佐敷町	92	4	15	28	20	12	7	4
04 大里村	196	10	24	61	56	21	10	9
301 国頭村	206	12	63	51	46	11	10	8
302 大宜味村	131	11	44	31	33	3	4	1
303 東村	115	7	13	32	35	17	5	4
306 今帰仁村	384	8	26	30	93	95	79	44
308 本部町	247	32	68	59	43	15	17	8
01 本部町	183	25	55	40	34	9	10	6
02 上本部村	64	7	13	19	9	6	7	2
311 恩納村	153	11	38	40	34	12	11	6
313 宜野座村	170	1	43	51	34	11	11	16
314 金武町	140	16	42	32	27	9	6	4
315 伊江村	367	10	29	46	64	44	53	107
324 読谷村	39	7	15	8	6	1	1	-
325 嘉手納町	31	6	9	6	6	4	-	-
326 北谷町	x	x	x	x	x	x	x	x
327 北中城村	22	-	10	4	4	1	1	2
328 中城村	113	-	25	56	16	7	5	1
329 西原町	69	10	29	8	7	4	7	2
348 与那原町	13	-	4	3	5	1	-	-
350 南風原町	154	3	33	39	37	19	7	7
353 渡嘉敷村	-	-	-	-	-	-	-	-
354 座間味村	x	x	x	x	x	x	x	x
355 粟国村	28	8	8	5	2	3	-	2
356 渡名喜村	10	-	6	2	2	-	-	-
357 南大東村	136	3	3	5	15	32	54	22
358 北大東村	77	-	-	8	9	29	22	9
359 伊平屋村	86	4	25	17	27	7	2	2
360 伊是名村	128	2	16	35	55	13	6	-
361 久米島町	565	3	57	182	221	41	34	25
01 仲里村	322	2	33	100	136	22	16	13
02 具志川村	243	1	24	82	85	19	18	12
362 八重瀬町	470	11	100	136	109	38	46	18
01 東風平町	251	10	63	81	58	15	15	5
02 具志頭村	219	1	37	55	51	23	31	13
375 多良間村	155	8	25	33	48	22	10	7
381 竹富町	151	-	5	19	39	22	37	23
382 与那国町	108	14	21	26	34	6	3	2

単位：経営体

3,000 ~ 5,000	5,000万 ~ 1億円	1 ~ 2	2 ~ 3	3 ~ 5	5億円以上	
88	68	24	4	5	9	-201
-	-	-	-	-	-	-01
-	-	-	-	-	-	-02
-	-	-	-	-	-	-03
-	-	-	-	-	-	-04
1	-	-	-	-	-	-205
9	10	2	1	-	1	-207
3	2	1	-	-	-	-01
6	8	1	1	-	1	-02
-	-	-	-	-	-	-208
3	5	-	-	1	1	-209
1	1	-	-	-	-	-01
2	1	-	-	-	-	-02
-	-	-	-	-	-	-03
-	3	-	-	1	1	-04
-	-	-	-	-	-	-05
13	13	3	-	-	-	-210
1	3	-	-	-	-	-01
3	-	1	-	-	-	-02
1	-	-	-	-	-	-03
8	10	2	-	-	-	-04
1	-	-	1	-	-	-211
-	-	-	-	-	-	-01
1	-	-	1	-	-	-02
1	1	-	-	-	-	-212
6	4	1	1	-	-	-213
1	1	-	-	-	-	-01
5	1	-	1	-	-	-02
-	2	-	-	-	-	-03
-	-	1	-	-	-	-04
7	1	4	-	-	-	-214
2	-	4	-	-	-	-01
2	-	-	-	-	-	-02
1	1	-	-	-	-	-03
2	-	-	-	-	-	-04
-	-	-	-	-	-	-05
7	5	2	-	1	1	-215
5	2	1	-	-	1	-01
-	-	-	-	-	-	-02
1	-	1	-	-	-	-03
1	3	-	-	1	-	-04
1	-	2	-	-	2	-301
1	2	-	-	-	1	-302
1	-	-	-	-	1	-303
5	3	1	-	-	-	-306
3	1	-	-	-	1	-308
2	1	-	-	-	-	-01
1	-	-	-	-	-	-02
1	-	-	-	-	-	-311
1	-	1	-	1	-	-313
-	2	1	1	-	-	-314
9	5	-	-	-	-	-315
-	1	-	-	-	-	-324
-	-	-	-	-	-	-325
x	x	x	x	x	x	-326
-	-	-	-	-	-	-327
1	1	1	-	-	-	-328
-	-	2	-	-	-	-329
-	-	-	-	-	-	-348
2	4	2	-	-	1	-350
-	-	-	-	-	-	-353
x	x	x	x	x	x	-354
-	-	-	-	-	-	-355
-	-	-	-	-	-	-356
1	-	1	-	-	-	-357
-	-	-	-	-	-	-358
2	-	-	-	-	-	-359
1	-	-	-	-	-	-360
2	-	-	-	-	-	-361
-	-	-	-	-	-	-01
2	-	-	-	-	-	-02
4	5	1	-	-	2	-362
-	3	-	-	-	1	-01
4	2	1	-	-	1	-02
-	2	-	-	-	-	-375
5	1	-	-	-	-	-381
-	2	-	-	-	-	-382

[Ⅱ] 農業経営体（総数）

5 農産物販売金額1位の部門別経営体数

000 市町村名 00 旧市町村名	計	稲作	麦類作	雑穀・ いも類・ 豆類	工芸農作物	露地野菜	施設野菜	果樹類
沖 縄 県 計	10,898	95	5	145	5,580	972	738	1,120
201 那覇市	64	1	-	-	4	25	16	8
01 那覇市	4	-	-	-	1	2	-	1
02 首里市	10	-	-	-	1	2	4	3
03 小禄村	16	1	-	-	-	8	5	1
04 真和志市	34	-	-	-	2	13	7	3
205 宜野湾市	38	-	-	-	3	16	3	6
207 石垣市	616	34	-	7	256	17	9	43
01 石垣市	189	23	-	2	85	6	1	16
02 大浜町	427	11	-	5	171	11	8	27
208 浦添市	19	-	-	-	5	1	1	9
209 名護市	860	13	-	5	247	104	49	259
01 名護町	227	4	-	1	39	26	11	101
02 屋部村	145	1	-	2	23	18	11	68
03 屋我地村	99	-	-	1	70	2	7	10
04 羽地村	283	8	-	1	78	29	11	61
05 久志村	106	-	-	-	37	29	9	19
210 糸満市	642	-	-	9	260	150	84	35
01 糸満町	33	-	-	-	6	8	3	1
02 兼城村	133	-	-	2	55	21	29	11
03 高嶺村	109	-	-	2	63	15	11	7
04 三和村	367	-	-	5	136	106	41	16
211 沖縄市	40	-	-	-	2	4	8	5
01 コザ市	10	-	-	-	1	1	4	-
02 美里村	30	-	-	-	1	3	4	5
212 豊見城市	193	1	-	-	4	62	73	37
213 うるま市	329	-	-	20	100	31	21	17
01 石川市	69	-	-	4	16	7	2	8
02 具志川市	123	-	-	2	31	11	16	7
03 与那城町	102	-	-	12	47	4	-	1
04 勝連町	35	-	-	2	6	9	3	1
214 宮古島市	3,529	-	2	17	2,832	83	115	98
01 平良市	1,226	-	-	9	1,008	22	29	52
02 城辺町	867	-	1	2	633	14	25	7
03 下地町	428	-	1	4	339	17	25	11
04 上野村	411	-	-	-	288	11	35	26
05 伊良部町	597	-	-	2	564	19	1	2
215 南城市	484	1	-	1	156	85	109	47
01 玉城村	136	1	-	-	52	13	34	6
02 知念村	74	-	-	1	10	29	23	2
03 佐敷町	88	-	-	-	30	17	13	14
04 大里村	186	-	-	-	64	26	39	25
301 国頭村	194	-	-	-	48	17	3	92
302 大宜味村	120	1	-	1	5	13	1	83
303 東村	108	-	-	-	4	22	-	67
306 今帰仁村	376	-	-	4	47	50	86	53
308 本部町	215	-	-	9	40	21	11	72
01 本部町	158	-	-	3	26	14	9	66
02 上本部村	57	-	-	6	14	7	2	6
311 恩納村	142	4	-	-	27	12	5	31
313 宜野座村	169	-	-	6	57	25	15	37
314 金武町	124	3	1	2	16	30	-	23
315 伊江村	357	-	2	10	82	46	4	3
324 読谷村	32	-	-	4	13	4	1	-
325 嘉手納町	25	-	-	-	7	6	1	2
326 北谷町	x	x	x	x	x	x	x	x
327 北中城村	22	-	-	1	9	2	1	2
328 中城村	113	-	-	1	49	22	7	11
329 西原町	59	-	-	4	27	6	5	2
348 与那原町	13	-	-	1	1	5	1	3
350 南風原町	151	2	-	1	27	37	21	28
353 渡嘉敷村	-	-	-	-	-	-	-	-
354 座間味村	x	x	x	x	x	x	x	x
355 粟国村	20	-	-	1	10	2	-	-
356 渡名喜村	10	-	-	10	-	-	-	-
357 南大東村	133	-	-	-	129	4	-	-
358 北大東村	77	-	-	-	76	1	-	-
359 伊平屋村	82	16	-	3	38	5	-	2
360 伊是名村	126	7	-	-	117	-	1	-
361 久米島町	562	-	-	13	437	10	6	9
01 仲里村	320	-	-	5	270	1	1	3
02 具志川村	242	-	-	8	167	9	5	6
362 八重瀬町	459	-	-	9	225	46	81	22
01 東風平町	241	-	-	5	142	24	27	11
02 具志頭村	218	-	-	4	83	22	54	11
375 多良間村	147	-	-	1	103	1	-	-
381 竹富町	151	10	-	4	58	3	-	13
382 与那国町	94	2	-	1	58	4	-	1

単位：経営体

花き・花木	その他の作物	酪農	肉用牛	養豚	養鶏	養蚕	その他の畜産	
735	68	41	1,248	72	38	1	40	
8	-	-	-	2	-	-	-	201
-	-	-	-	-	-	-	-	01
-	-	-	-	-	-	-	-	02
1	-	-	-	-	-	-	-	03
7	-	-	-	2	-	-	-	04
7	-	-	1	2	-	-	-	205
8	6	1	232	1	-	-	2	207
2	1	1	51	1	-	-	-	01
6	5	-	181	-	-	-	2	02
2	-	-	1	-	-	-	-	208
116	9	-	29	7	10	-	12	209
29	1	-	11	-	-	-	4	01
6	1	-	10	2	-	-	3	02
7	1	-	-	-	-	-	1	03
69	6	-	2	4	10	-	4	04
5	-	-	6	1	-	-	-	05
51	1	2	30	8	4	-	8	210
8	-	-	6	-	1	-	-	01
5	-	-	1	5	1	-	3	02
8	-	-	3	-	-	-	-	03
30	1	2	20	3	2	-	5	04
9	-	1	4	4	1	-	2	211
1	-	-	1	1	-	-	1	01
8	-	1	3	3	1	-	1	02
3	2	1	8	2	-	-	-	212
36	3	1	93	6	1	-	-	213
11	-	1	20	-	-	-	-	01
22	1	-	29	4	-	-	-	02
1	1	-	34	1	1	-	-	03
2	1	-	10	1	-	-	-	04
3	3	-	370	-	2	-	4	214
2	3	-	97	-	1	-	3	01
1	-	-	184	-	-	-	-	02
-	-	-	29	-	1	-	1	03
-	-	-	51	-	-	-	-	04
-	-	-	9	-	-	-	-	05
15	4	20	36	5	5	-	-	215
11	-	14	2	1	2	-	-	01
-	1	-	7	1	-	-	-	02
1	1	-	10	1	1	-	-	03
3	2	6	17	2	2	-	-	04
13	6	-	10	4	-	-	1	301
11	1	1	-	-	2	-	1	302
12	1	-	-	2	-	-	-	303
96	6	-	30	3	-	-	1	306
42	3	-	14	-	-	-	3	308
21	3	-	13	-	-	-	3	01
21	-	-	1	-	-	-	-	02
52	-	-	4	2	4	-	1	311
17	2	1	6	1	2	-	-	313
30	3	1	8	5	1	-	1	314
76	3	1	130	-	-	-	-	315
5	-	-	3	2	-	-	-	324
5	-	-	3	1	-	-	-	325
x	x	x	x	x	x	x	x	326
5	1	-	-	-	1	-	-	327
19	-	-	1	2	-	-	1	328
5	-	-	8	1	1	-	-	329
-	-	-	1	1	-	-	-	348
23	-	3	3	5	1	-	-	350
-	-	-	-	-	-	-	-	353
x	x	x	x	x	x	x	x	354
-	-	-	7	-	-	-	-	355
-	-	-	-	-	-	-	-	356
-	-	-	-	-	-	-	-	357
-	-	-	-	-	-	-	-	358
-	7	-	10	-	-	-	1	359
-	-	-	1	-	-	-	-	360
27	2	-	58	-	-	-	-	361
11	2	-	27	-	-	-	-	01
16	-	-	31	-	-	-	-	02
38	3	8	21	4	2	-	-	362
12	1	1	14	2	2	-	-	01
26	2	7	7	2	-	-	-	02
-	2	-	38	1	-	-	1	375
1	-	-	62	-	-	-	-	381
-	-	-	25	1	-	-	2	382

[Ⅱ] 農業経営体（総数）

6 農業経営組織別経営体数

000 市町村名 00 旧市町村名	販売の あった 経営体数	単一経営経営体（主位部門）						
		計	稲作	麦類作	雑穀・ いも類・ 豆類	工芸農作物	露地野菜	施設野菜
沖 縄 県 計	10,898	9,602	69	5	106	5,216	736	515
201 那覇市	64	52	1	-	-	4	20	10
01 那覇市	4	4	-	-	-	1	2	-
02 首里市	10	8	-	-	-	1	2	2
03 小禄村	16	14	1	-	-	-	7	4
04 真和志市	34	26	-	-	-	2	9	4
205 宜野湾市	38	36	-	-	-	2	16	3
207 石垣市	616	514	24	-	5	215	10	4
01 石垣市	189	151	16	-	1	71	5	-
02 大浜町	427	363	8	-	4	144	5	4
208 浦添市	19	19	-	-	-	5	1	1
209 名護市	860	737	10	-	5	213	71	33
01 名護町	227	206	3	-	1	35	21	7
02 屋部村	145	121	1	-	2	16	11	7
03 屋我地村	99	84	-	-	1	63	-	4
04 羽地村	283	247	6	-	1	68	20	9
05 久志村	106	79	-	-	-	31	19	6
210 糸満市	642	531	-	-	3	225	119	60
01 糸満町	33	25	-	-	-	5	5	1
02 兼城村	133	107	-	-	-	44	15	22
03 高嶺村	109	94	-	-	1	58	10	10
04 三和村	367	305	-	-	2	118	89	27
211 沖縄市	40	34	-	-	-	1	4	4
01 コザ市	10	8	-	-	-	-	1	3
02 美里村	30	26	-	-	-	1	3	1
212 豊見城市	193	166	-	-	-	3	56	60
213 うるま市	329	306	-	-	17	98	26	13
01 石川市	69	65	-	-	4	16	7	2
02 具志川市	123	111	-	-	2	30	7	9
03 与那城町	102	98	-	-	10	46	3	-
04 勝連町	35	32	-	-	1	6	9	2
214 宮古島市	3,529	3,122	-	2	14	2,677	39	52
01 平良市	1,226	1,138	-	-	8	976	16	14
02 城辺町	867	726	-	1	2	588	7	12
03 下地町	428	368	-	1	2	313	8	12
04 上野村	411	327	-	-	-	252	4	14
05 伊良部町	597	563	-	-	2	548	4	-
215 南城市	484	417	1	-	1	149	68	82
01 玉城村	136	114	1	-	-	50	10	22
02 知念村	74	67	-	-	1	10	26	20
03 佐敷町	88	74	-	-	-	30	10	11
04 大里村	186	162	-	-	-	59	22	29
301 国頭村	194	179	-	-	-	44	14	1
302 大宜味村	120	106	1	-	1	3	8	1
303 東村	108	96	-	-	-	3	17	-
306 今帰仁村	376	338	-	-	2	45	37	75
308 本部町	215	189	-	-	3	36	15	9
01 本部町	158	143	-	-	1	25	9	8
02 上本部村	57	46	-	-	2	11	6	1
311 恩納村	142	126	4	-	-	25	9	4
313 宜野座村	169	143	-	-	3	51	21	8
314 金武町	124	109	1	1	1	14	25	-
315 伊江村	357	315	-	2	8	70	39	4
324 読谷村	32	25	-	-	1	11	3	-
325 嘉手納町	25	23	-	-	-	7	6	1
326 北谷町	x	x	x	x	x	x	x	x
327 北中城村	22	17	-	-	-	8	1	-
328 中城村	113	99	-	-	-	48	16	3
329 西原町	59	51	-	-	3	25	4	4
348 与那原町	13	8	-	-	1	-	2	-
350 南風原町	151	126	2	-	1	23	32	16
353 渡嘉敷村	-	-	-	-	-	-	-	-
354 座間味村	x	x	x	x	x	x	x	x
355 粟国村	20	20	-	-	1	10	2	-
356 渡名喜村	10	8	-	-	8	-	-	-
357 南大東村	133	128	-	-	-	125	3	-
358 北大東村	77	75	-	-	-	75	-	-
359 伊平屋村	82	69	12	-	3	31	5	-
360 伊是名村	126	119	2	-	-	116	-	-
361 久米島町	562	535	-	-	12	430	8	3
01 仲里村	320	312	-	-	5	268	1	1
02 具志川村	242	223	-	-	7	162	7	2
362 八重瀬町	459	415	-	-	9	215	35	64
01 東風平町	241	211	-	-	5	134	17	15
02 具志頭村	218	204	-	-	4	81	18	49
375 多良間村	147	129	-	-	1	98	-	-
381 竹富町	151	134	9	-	3	55	1	-
382 与那国町	94	83	2	-	-	55	3	-

単位：経営体

の 販 売 金 額 が 8 割 以 上 の 経 営 体)									
果 樹 類	花 き ・ 花 木	そ の 他 の 作 物	酪 農	肉 用 牛	養 豚	養 鶏	養 蚕	そ の 他 の 畜 産	
979	686	57	38	1,058	68	33	1	35	
8	7	-	-	-	2	-	-	-	201
1	-	-	-	-	-	-	-	-	01
3	-	-	-	-	-	-	-	-	02
1	1	-	-	-	-	-	-	-	03
3	6	-	-	-	2	-	-	-	04
5	7	-	-	1	2	-	-	-	205
27	4	5	-	217	1	-	-	-	2 207
10	1	1	-	45	1	-	-	-	01
17	3	4	-	172	-	-	-	-	2 02
9	2	-	-	1	-	-	-	-	208
234	109	9	-	29	5	9	-	10	209
95	28	1	-	11	-	-	-	4	01
65	6	1	-	10	1	-	-	1	02
7	7	1	-	-	-	-	-	1	03
53	65	6	-	2	4	9	-	4	04
14	3	-	-	6	-	-	-	-	05
27	49	1	2	28	8	1	-	8	210
-	8	-	-	6	-	-	-	-	01
11	5	-	-	1	5	1	-	3	02
4	8	-	-	3	-	-	-	-	03
12	28	1	2	18	3	-	-	5	04
5	8	-	1	4	4	1	-	2	211
-	1	-	-	1	1	-	-	1	01
5	7	-	1	3	3	1	-	1	02
31	3	2	1	8	2	-	-	-	212
15	35	3	-	92	6	1	-	-	213
7	10	-	-	19	-	-	-	-	01
7	22	1	-	29	4	-	-	-	02
1	1	1	-	34	1	1	-	-	03
-	2	1	-	10	1	-	-	-	04
81	2	3	-	248	-	2	-	2	214
46	2	3	-	70	-	1	-	2	01
6	-	-	-	110	-	-	-	-	02
9	-	-	-	22	-	1	-	-	03
18	-	-	-	39	-	-	-	-	04
2	-	-	-	7	-	-	-	-	05
36	11	3	20	36	5	5	-	-	215
5	7	-	14	2	1	2	-	-	01
1	-	1	-	7	1	-	-	-	02
10	1	-	-	10	1	1	-	-	03
20	3	2	6	17	2	2	-	-	04
86	13	6	-	10	4	-	-	1	301
79	9	-	1	-	-	2	-	1	302
62	11	1	-	-	2	-	-	-	303
52	89	4	-	30	3	-	-	1	306
67	41	2	-	14	-	-	-	2	308
63	20	2	-	13	-	-	-	2	01
4	21	-	-	1	-	-	-	-	02
26	47	-	-	4	2	4	-	1	311
31	17	2	1	6	1	2	-	-	313
21	28	2	1	8	5	1	-	1	314
2	72	2	-	116	-	-	-	-	315
-	5	-	-	3	2	-	-	-	324
1	4	-	-	3	1	-	-	-	325
x	x	x	x	x	x	x	x	x	x 326
2	5	1	-	-	-	-	-	-	327
10	18	-	-	1	2	-	-	1	328
1	4	-	-	8	1	1	-	-	329
3	-	-	-	1	1	-	-	-	348
20	21	-	3	2	5	1	-	-	350
-	-	-	-	-	-	-	-	-	353
x	x	x	x	x	x	x	x	x	x 354
-	-	-	-	7	-	-	-	-	355
-	-	-	-	-	-	-	-	-	356
-	-	-	-	-	-	-	-	-	357
-	-	-	-	-	-	-	-	-	358
1	-	6	-	10	-	-	-	1	359
-	-	-	-	1	-	-	-	-	360
6	26	2	-	48	-	-	-	-	361
1	10	2	-	24	-	-	-	-	01
5	16	-	-	24	-	-	-	-	02
19	38	2	8	21	2	2	-	-	362
11	12	-	1	14	-	2	-	-	01
8	26	2	7	7	2	-	-	-	02
-	-	1	-	27	1	-	-	1	375
11	1	-	-	54	-	-	-	-	381
1	-	-	-	19	1	-	-	2	382

[II] 農業経営体（総数）

6 農業経営組織別経営体数（続き）

000 市町村名 00 旧市町村名	準 単 一 複 合 経 営 及 び 複 合 経 営 体 経 営 体 位								
	合計	計	稲 作 が 主					主	
			小 計	麦 類 作	雑 穀・いも 類・豆 類	工 芸 農 作 物	露 地 野 菜	施 設 野 菜	
沖 縄 県 計	1,296	1,036	18	-	-	1	14	1	-
201 那覇市	12	9	-	-	-	-	-	-	-
01 那覇市	-	-	-	-	-	-	-	-	-
02 首里市	2	-	-	-	-	-	-	-	-
03 小禄村	2	1	-	-	-	-	-	-	-
04 真和志市	8	8	-	-	-	-	-	-	-
205 宜野湾市	2	2	-	-	-	-	-	-	-
207 石垣市	102	80	7	-	-	-	6	1	-
01 石垣市	38	29	5	-	-	-	4	1	-
02 大浜町	64	51	2	-	-	-	2	-	-
208 浦添市	-	-	-	-	-	-	-	-	-
209 名護市	123	88	3	-	-	1	1	-	-
01 名護町	21	19	1	-	-	-	1	-	-
02 屋部村	24	17	-	-	-	-	-	-	-
03 屋我地村	15	9	-	-	-	-	-	-	-
04 羽地村	36	21	2	-	-	1	-	-	-
05 久志村	27	22	-	-	-	-	-	-	-
210 糸満市	111	94	-	-	-	-	-	-	-
01 糸満町	8	8	-	-	-	-	-	-	-
02 兼城村	26	21	-	-	-	-	-	-	-
03 高嶺村	15	13	-	-	-	-	-	-	-
04 三和村	62	52	-	-	-	-	-	-	-
211 沖縄市	6	4	-	-	-	-	-	-	-
01 コザ市	2	1	-	-	-	-	-	-	-
02 美里村	4	3	-	-	-	-	-	-	-
212 豊見城市	27	19	-	-	-	-	-	-	-
213 うるま市	23	18	-	-	-	-	-	-	-
01 石川市	4	3	-	-	-	-	-	-	-
02 具志川市	12	10	-	-	-	-	-	-	-
03 与那城町	4	3	-	-	-	-	-	-	-
04 勝連町	3	2	-	-	-	-	-	-	-
214 宮古島市	407	349	-	-	-	-	-	-	-
01 平良市	88	73	-	-	-	-	-	-	-
02 城辺町	141	128	-	-	-	-	-	-	-
03 下地町	60	52	-	-	-	-	-	-	-
04 上野村	84	65	-	-	-	-	-	-	-
05 伊良部町	34	31	-	-	-	-	-	-	-
215 南城市	67	52	-	-	-	-	-	-	-
01 玉城村	22	20	-	-	-	-	-	-	-
02 知念村	7	6	-	-	-	-	-	-	-
03 佐敷町	14	12	-	-	-	-	-	-	-
04 大里村	24	14	-	-	-	-	-	-	-
301 国頭村	15	13	-	-	-	-	-	-	-
302 大宜味村	14	10	-	-	-	-	-	-	-
303 東村	12	11	-	-	-	-	-	-	-
306 今帰仁村	38	34	-	-	-	-	-	-	-
308 本部町	26	19	-	-	-	-	-	-	-
01 本部町	15	12	-	-	-	-	-	-	-
02 上本部村	11	7	-	-	-	-	-	-	-
311 恩納村	16	9	-	-	-	-	-	-	-
313 宜野座村	26	18	-	-	-	-	-	-	-
314 金武町	15	7	-	-	-	-	-	-	-
315 伊江村	42	35	-	-	-	-	-	-	-
324 読谷村	7	3	-	-	-	-	-	-	-
325 嘉手納町	2	2	-	-	-	-	-	-	-
326 北谷町	x	x	x	x	x	x	x	x	x
327 北中城村	5	3	-	-	-	-	-	-	-
328 中城村	14	13	-	-	-	-	-	-	-
329 西原町	8	5	-	-	-	-	-	-	-
348 与那原町	5	2	-	-	-	-	-	-	-
350 南風原町	25	20	-	-	-	-	-	-	-
353 渡嘉敷村	-	-	-	-	-	-	-	-	-
354 座間味村	x	x	x	x	x	x	x	x	x
355 粟国村	-	-	-	-	-	-	-	-	-
356 渡名喜村	2	2	-	-	-	-	-	-	-
357 南大東村	5	5	-	-	-	-	-	-	-
358 北大東村	2	2	-	-	-	-	-	-	-
359 伊平屋村	13	11	3	-	-	-	2	-	-
360 伊是名村	7	6	4	-	-	-	4	-	-
361 久米島町	27	20	-	-	-	-	-	-	-
01 仲里村	8	6	-	-	-	-	-	-	-
02 具志川村	19	14	-	-	-	-	-	-	-
362 八重瀬町	44	33	-	-	-	-	-	-	-
01 東風平町	30	24	-	-	-	-	-	-	-
02 具志頭村	14	9	-	-	-	-	-	-	-
375 多良間村	18	14	-	-	-	-	-	-	-
381 竹富町	17	16	1	-	-	-	1	-	-
382 与那国町	11	8	-	-	-	-	-	-	-

単位：経営体

主 位 部 門 の 販 売 金 額 が 8 割 未 満 の 経 営 体)									
部 門 の 販 売 金 額 が 6 ~ 8 割 の 経 営 体)									
位 部 門 で 2 位 が									
果 樹 類	花 き ・ 花 木	そ の 他 の 作 物	酪 農	肉 用 牛	養 豚	養 鶏	養 蚕	そ の 他 の 畜 産	
-	1	1	-	-	-	-	-	-	201
-	-	-	-	-	-	-	-	-	01
-	-	-	-	-	-	-	-	-	02
-	-	-	-	-	-	-	-	-	03
-	-	-	-	-	-	-	-	-	04
-	-	-	-	-	-	-	-	-	205
-	-	-	-	-	-	-	-	-	207
-	-	-	-	-	-	-	-	-	01
-	-	-	-	-	-	-	-	-	02
-	1	-	-	-	-	-	-	-	208
-	-	-	-	-	-	-	-	-	209
-	-	-	-	-	-	-	-	-	01
-	-	-	-	-	-	-	-	-	02
-	1	-	-	-	-	-	-	-	03
-	-	-	-	-	-	-	-	-	04
-	-	-	-	-	-	-	-	-	05
-	-	-	-	-	-	-	-	-	210
-	-	-	-	-	-	-	-	-	01
-	-	-	-	-	-	-	-	-	02
-	-	-	-	-	-	-	-	-	03
-	-	-	-	-	-	-	-	-	04
-	-	-	-	-	-	-	-	-	211
-	-	-	-	-	-	-	-	-	01
-	-	-	-	-	-	-	-	-	02
-	-	-	-	-	-	-	-	-	212
-	-	-	-	-	-	-	-	-	213
-	-	-	-	-	-	-	-	-	01
-	-	-	-	-	-	-	-	-	02
-	-	-	-	-	-	-	-	-	03
-	-	-	-	-	-	-	-	-	04
-	-	-	-	-	-	-	-	-	214
-	-	-	-	-	-	-	-	-	01
-	-	-	-	-	-	-	-	-	02
-	-	-	-	-	-	-	-	-	03
-	-	-	-	-	-	-	-	-	04
-	-	-	-	-	-	-	-	-	05
-	-	-	-	-	-	-	-	-	215
-	-	-	-	-	-	-	-	-	01
-	-	-	-	-	-	-	-	-	02
-	-	-	-	-	-	-	-	-	03
-	-	-	-	-	-	-	-	-	04
-	-	-	-	-	-	-	-	-	301
-	-	-	-	-	-	-	-	-	302
-	-	-	-	-	-	-	-	-	303
-	-	-	-	-	-	-	-	-	306
-	-	-	-	-	-	-	-	-	308
-	-	-	-	-	-	-	-	-	01
-	-	-	-	-	-	-	-	-	02
-	-	-	-	-	-	-	-	-	311
-	-	-	-	-	-	-	-	-	313
-	-	-	-	-	-	-	-	-	314
-	-	-	-	-	-	-	-	-	315
-	-	-	-	-	-	-	-	-	324
-	-	-	-	-	-	-	-	-	325
x	x	x	x	x	x	x	x	x	x 326
-	-	-	-	-	-	-	-	-	327
-	-	-	-	-	-	-	-	-	328
-	-	-	-	-	-	-	-	-	329
-	-	-	-	-	-	-	-	-	348
-	-	-	-	-	-	-	-	-	350
-	-	-	-	-	-	-	-	-	353
x	x	x	x	x	x	x	x	x	x 354
-	-	-	-	-	-	-	-	-	355
-	-	-	-	-	-	-	-	-	356
-	-	-	-	-	-	-	-	-	357
-	-	-	-	-	-	-	-	-	358
-	-	1	-	-	-	-	-	-	359
-	-	-	-	-	-	-	-	-	360
-	-	-	-	-	-	-	-	-	361
-	-	-	-	-	-	-	-	-	01
-	-	-	-	-	-	-	-	-	02
-	-	-	-	-	-	-	-	-	362
-	-	-	-	-	-	-	-	-	01
-	-	-	-	-	-	-	-	-	02
-	-	-	-	-	-	-	-	-	375
-	-	-	-	-	-	-	-	-	381
-	-	-	-	-	-	-	-	-	382

[II] 農業経営体（総数）

6 農業経営組織別経営体数（続き）

000 市町村名 00 旧市町村名	標準単一複合経営及び複合経営体（主位部門の販							
	准単一 麦類作が 主位のもの	複合 雑穀・いも類・ 豆類が 主位のもの	複合 工芸農作物が 主位のもの	複合 露地野菜が 主位のもの	複合 施設野菜が 主位のもの	複合 果樹類が 主位のもの	複合 花き・花木が 主位のもの	複合 その他の作物が 主位のもの
沖 縄 県 計	-	22	289	183	172	112	41	8
201 那覇市	-	-	-	4	4	-	1	-
01 那覇市	-	-	-	-	-	-	-	-
02 首里市	-	-	-	-	-	-	-	-
03 小禄村	-	-	-	-	1	-	-	-
04 真和志市	-	-	-	4	3	-	1	-
205 宜野湾市	-	-	1	-	-	1	-	-
207 石垣市	-	1	34	7	1	14	2	-
01 石垣市	-	-	12	1	-	5	-	-
02 大浜町	-	1	22	6	1	9	2	-
208 浦添市	-	-	-	-	-	-	-	-
209 名護市	-	-	26	20	13	17	6	-
01 名護町	-	-	4	5	3	5	1	-
02 屋部村	-	-	6	4	3	3	-	-
03 屋我地村	-	-	5	-	3	1	-	-
04 羽地村	-	-	6	3	1	5	3	-
05 久志村	-	-	5	8	3	3	2	-
210 糸満市	-	5	29	28	19	6	2	-
01 糸満町	-	-	1	3	2	1	-	-
02 兼城村	-	1	10	3	7	-	-	-
03 高嶺村	-	1	4	5	-	3	-	-
04 三和村	-	3	14	17	10	2	2	-
211 沖縄市	-	-	-	-	3	-	1	-
01 コザ市	-	-	-	-	1	-	-	-
02 美里村	-	-	-	-	2	-	1	-
212 豊見城市	-	-	-	3	11	5	-	-
213 うるま市	-	1	2	5	6	2	1	-
01 石川市	-	-	-	-	-	1	1	-
02 具志川市	-	-	1	4	5	-	-	-
03 与那城町	-	1	1	1	-	-	-	-
04 勝連町	-	-	-	-	1	1	-	-
214 宮古島市	-	2	127	34	51	13	1	-
01 平良市	-	1	23	3	13	5	-	-
02 城辺町	-	-	38	7	9	-	1	-
03 下地町	-	1	23	6	12	2	-	-
04 上野村	-	-	28	5	16	6	-	-
05 伊良部町	-	-	15	13	1	-	-	-
215 南城市	-	-	3	14	20	10	4	1
01 玉城村	-	-	2	3	10	1	4	-
02 知念村	-	-	-	2	3	1	-	-
03 佐敷町	-	-	-	6	1	4	-	1
04 大里村	-	-	1	3	6	4	-	-
301 国頭村	-	-	4	3	2	4	-	-
302 大宜味村	-	-	1	4	-	3	2	-
303 東村	-	-	1	4	-	5	1	-
306 今帰仁村	-	-	2	12	10	1	7	2
308 本部町	-	3	2	5	1	5	1	1
01 本部町	-	-	1	4	1	3	1	1
02 上本部村	-	3	1	1	-	2	-	-
311 恩納村	-	-	2	2	-	3	2	-
313 宜野座村	-	2	4	2	4	6	-	-
314 金武町	-	1	2	2	-	1	1	-
315 伊江村	-	2	9	6	-	1	3	1
324 読谷村	-	-	1	1	1	-	-	-
325 嘉手納町	-	-	-	-	-	1	1	-
326 北谷町	x	x	x	x	x	x	x	x
327 北中城村	-	-	1	1	1	-	-	-
328 中城村	-	1	1	5	4	1	1	-
329 西原町	-	-	1	2	-	1	1	-
348 与那原町	-	-	-	1	1	-	-	-
350 南風原町	-	-	2	4	5	6	2	-
353 渡嘉敷村	-	-	-	-	-	-	-	-
354 座間味村	x	x	x	x	x	x	x	x
355 粟国村	-	-	-	-	-	-	-	-
356 渡名喜村	-	2	-	-	-	-	-	-
357 南大東村	-	-	4	1	-	-	-	-
358 北大東村	-	-	1	1	-	-	-	-
359 伊平屋村	-	-	7	-	-	-	-	1
360 伊是名村	-	-	1	-	1	-	-	-
361 久米島町	-	1	6	1	1	2	1	-
01 仲里村	-	-	1	-	-	2	1	-
02 具志川村	-	1	5	1	1	-	-	-
362 八重瀬町	-	-	7	8	13	2	-	1
01 東風平町	-	-	6	6	9	-	-	1
02 具志頭村	-	-	1	2	4	2	-	-
375 多良間村	-	-	3	1	-	-	-	1
381 竹富町	-	1	3	1	-	2	-	-
382 与那国町	-	-	2	1	-	-	-	-

単位：経営体

部門の販売金額が8割未満の経営体)							複合経営 経営体 [主位部門が6] 割未満の経営]	販売の なかった 経営体数
酪農が 主位のもの	肉用牛が 主位のもの	養豚が 主位のもの	養鶏が 主位のもの	養蚕が 主位のもの	その他の畜産が 主位のもの	6		
	3	177	3	4	-	4	260	412
	-	-	-	-	-	-	3	8
	-	-	-	-	-	-	-	1
	-	-	-	-	-	-	2	1
	-	-	-	-	-	-	1	1
	-	-	-	-	-	-	-	5
	-	-	-	-	-	-	-	5
	1	13	-	-	-	-	22	11
	1	5	-	-	-	-	9	2
	-	8	-	-	-	-	13	9
	-	-	-	-	-	-	-	4
	-	-	1	1	-	1	35	29
	-	-	-	-	-	-	2	15
	-	-	-	-	-	1	7	4
	-	-	-	-	-	-	6	3
	-	-	-	1	-	-	15	4
	-	-	1	-	-	-	5	3
	-	2	-	3	-	-	17	17
	-	-	-	1	-	-	-	1
	-	-	-	-	-	-	5	4
	-	-	-	-	-	-	2	1
	-	2	-	2	-	-	10	11
	-	-	-	-	-	-	2	2
	-	-	-	-	-	-	1	1
	-	-	-	-	-	-	1	1
	1	-	-	-	-	-	8	8
	1	-	-	-	-	-	5	30
	-	-	-	-	-	-	1	14
	-	-	-	-	-	-	2	9
	-	-	-	-	-	-	1	5
	-	-	-	-	-	-	1	2
	-	119	-	-	-	2	58	88
	-	27	-	-	-	1	15	38
	-	73	-	-	-	-	13	32
	-	7	-	-	-	-	8	11
	-	10	-	-	-	1	19	4
	-	2	-	-	-	-	3	3
	-	-	-	-	-	-	15	22
	-	-	-	-	-	-	2	7
	-	-	-	-	-	-	1	1
	-	-	-	-	-	-	2	4
	-	-	-	-	-	-	10	10
	-	-	-	-	-	-	2	12
	-	-	-	-	-	-	4	11
	-	-	-	-	-	-	1	7
	-	-	-	-	-	-	4	8
	-	-	-	-	-	1	7	32
	-	-	-	-	-	1	3	25
	-	-	-	-	-	-	4	7
	-	-	-	-	-	-	7	11
	-	-	-	-	-	-	8	1
	-	-	-	-	-	-	8	16
	1	12	-	-	-	-	7	10
	-	-	-	-	-	-	4	7
	-	-	-	-	-	-	-	6
	x	x	x	x	x	x	x	x
	-	-	-	-	-	-	2	-
	-	-	-	-	-	-	1	-
	-	-	-	-	-	-	3	10
	-	-	-	-	-	-	3	-
	-	1	-	-	-	-	5	3
	-	-	-	-	-	-	-	-
	x	x	x	x	x	x	x	x
	-	-	-	-	-	-	-	8
	-	-	-	-	-	-	-	-
	-	-	-	-	-	-	-	3
	-	-	-	-	-	-	-	-
	-	9	-	-	-	-	4	8
	-	8	-	-	-	-	1	-
	-	5	-	-	-	-	3	14

[Ⅱ] 農業経営体（総数）
7 経営耕地の状況

000 市町村名 00 旧市町村名	計				田				経営耕地 のある 経営体数
	経営耕地 のある 実経営体数	面積	うち借入している耕地		経営耕地 のある 経営体数	面積	借入している耕地		
			実経営体数	面積			経営体数	面積	
沖 縄 県 計	11,081	1,947,478	5,061	650,792	227	37,852	119	21,968	10,233
201 那覇市	70	5,623	30	1,721	1	30	-	-	58
01 那覇市	5	449	3	315	-	-	-	-	4
02 首里市	11	421	3	90	-	-	-	-	9
03 小禄村	17	2,400	9	750	1	30	-	-	12
04 真和志市	37	2,353	15	566	-	-	-	-	33
205 宜野湾市	40	1,383	17	484	-	-	-	-	34
207 石垣市	618	236,611	241	63,455	79	17,195	30	8,423	595
01 石垣市	188	63,657	68	19,187	37	9,242	13	5,456	171
02 大浜町	430	172,954	173	44,268	42	7,953	17	2,967	424
208 浦添市	23	1,623	11	598	1	33	1	33	16
209 名護市	865	76,942	297	24,893	26	3,350	18	1,892	641
01 名護町	234	20,604	80	5,015	7	435	6	218	140
02 屋部村	145	12,781	36	3,714	3	1,469	1	649	87
03 屋我地村	100	10,968	31	3,182	-	-	-	-	94
04 羽地村	277	21,486	95	7,632	15	1,400	10	979	226
05 久志村	109	11,103	55	5,350	1	46	1	46	94
210 糸満市	647	59,464	341	28,998	-	-	-	-	626
01 糸満町	34	4,575	23	2,829	-	-	-	-	34
02 兼城村	131	8,436	74	4,214	-	-	-	-	121
03 高嶺村	110	8,459	44	3,624	-	-	-	-	106
04 三和村	372	37,994	200	18,331	-	-	-	-	365
211 沖縄市	36	1,812	14	706	-	-	-	-	32
01 コザ市	9	477	4	195	-	-	-	-	9
02 美里村	27	1,335	10	511	-	-	-	-	23
212 豊見城市	196	9,148	72	2,311	-	-	-	-	176
213 うるま市	327	37,058	161	18,228	3	120	1	66	312
01 石川市	81	7,568	35	3,843	-	-	-	-	74
02 具志川市	115	11,098	46	2,872	1	30	-	-	109
03 与那城町	103	15,924	68	10,147	2	90	1	66	101
04 勝連町	28	2,468	12	1,366	-	-	-	-	28
214 宮古島市	3,581	652,221	1,562	183,371	-	-	-	-	3,550
01 平良市	1,254	205,511	536	58,998	-	-	-	-	1,228
02 城辺町	883	183,659	359	45,479	-	-	-	-	880
03 下地町	437	87,860	182	22,421	-	-	-	-	436
04 上野村	412	69,574	155	15,372	-	-	-	-	411
05 伊良部町	595	105,617	330	41,101	-	-	-	-	595
215 南城市	484	35,196	254	17,750	1	20	1	20	473
01 玉城村	129	9,842	65	4,206	1	20	1	20	127
02 知念村	74	3,474	42	1,947	-	-	-	-	73
03 佐敷町	91	7,860	56	4,780	-	-	-	-	89
04 大里村	190	14,020	91	6,817	-	-	-	-	184
301 国頭村	198	26,654	91	10,729	2	272	1	135	126
302 大宜味村	128	21,148	42	7,957	3	75	3	75	48
303 東村	114	26,446	50	10,757	-	-	-	-	53
306 今帰仁村	377	39,059	172	13,557	-	-	-	-	330
308 本部町	246	23,487	99	9,900	-	-	-	-	168
01 本部町	182	18,567	61	7,189	-	-	-	-	110
02 上本部村	64	4,920	38	2,711	-	-	-	-	58
311 恩納村	150	12,141	66	4,454	6	289	3	93	134
313 宜野座村	169	21,352	71	9,950	1	96	1	60	145
314 金武町	136	11,183	66	5,648	50	2,295	18	906	111
315 伊江村	360	79,637	225	39,687	-	-	-	-	360
324 読谷村	35	3,846	23	2,677	-	-	-	-	35
325 嘉手納町	31	2,512	28	2,426	-	-	-	-	30
326 北谷町	x	x	x	x	x	x	x	x	x
327 北中城村	22	1,533	14	949	-	-	-	-	22
328 中城村	109	4,980	33	2,127	-	-	-	-	102
329 西原町	66	3,586	28	1,412	-	-	-	-	63
348 与那原町	13	1,038	6	725	-	-	-	-	11
350 南風原町	144	7,838	49	1,995	-	-	-	-	133
353 渡嘉敷村	-	-	-	-	-	-	-	-	-
354 座間味村	x	x	x	x	x	x	x	x	x
355 粟国村	27	3,724	13	1,032	-	-	-	-	27
356 渡名喜村	10	380	7	258	-	-	-	-	10
357 南大東村	135	116,842	8	2,769	-	-	-	-	135
358 北大東村	77	40,231	11	1,451	-	-	-	-	77
359 伊平屋村	83	30,332	75	25,565	26	5,559	24	4,622	75
360 伊是名村	128	34,619	101	20,082	9	2,984	8	2,739	127
361 久米島町	563	123,712	327	54,888	2	20	1	10	560
01 仲里村	320	77,555	170	30,962	-	-	-	-	319
02 具志川村	243	46,157	157	23,926	2	20	1	10	241
362 八重瀬町	460	35,476	209	14,959	-	-	-	-	450
01 東風平町	247	17,974	103	7,288	-	-	-	-	241
02 具志頭村	213	17,502	106	7,671	-	-	-	-	209
375 多良間村	153	58,003	86	19,336	1	645	1	290	151
381 竹富町	150	67,359	93	24,753	12	3,330	5	1,620	131
382 与那国町	106	32,954	66	18,189	3	1,529	2	974	104

単位 { 経営体数：経営体
面積：a

畑（樹園）			樹園地				畑のうち牧草専用		面積
面積	借入している耕地		経営耕地 のある 経営体数	面積	借入している耕地		経営体数	面積	
	経営体数	面積			経営体数	面積			
1,818,496	4,802	607,674	1,209	91,130	289	21,150	1,321	334,358	
4,955	25	1,493	18	638	8	228	-	-	201
369	2	260	2	80	2	55	-	-	01
217	3	84	5	204	1	6	-	-	02
2,225	6	632	4	145	3	118	-	-	03
2,144	14	517	7	209	2	49	-	-	04
1,022	16	440	10	361	2	44	-	-	205
217,146	227	54,637	15	2,270	4	395	240	103,651	207
53,366	60	13,712	8	1,049	1	19	54	21,909	01
163,780	167	40,925	7	1,221	3	376	186	81,742	02
1,118	8	522	11	472	2	43	1	264	208
55,103	241	19,652	327	18,489	68	3,349	46	4,942	209
13,865	61	3,871	114	6,304	22	926	11	1,824	01
6,181	28	2,423	86	5,131	13	642	19	1,842	02
9,882	31	3,182	14	1,086	-	-	5	119	03
16,139	75	5,728	79	3,947	21	925	7	508	04
9,036	46	4,448	34	2,021	12	856	4	649	05
58,528	334	28,779	38	936	10	219	38	7,059	210
4,565	23	2,829	1	10	-	-	5	786	01
8,120	69	4,081	13	316	6	133	4	468	02
8,234	43	3,617	8	225	1	7	3	467	03
37,609	199	18,252	16	385	3	79	26	5,338	04
1,623	14	706	7	189	-	-	-	-	211
447	4	195	2	30	-	-	-	-	01
1,176	10	511	5	159	-	-	-	-	02
8,168	65	2,109	41	980	9	202	3	187	212
35,514	160	18,112	22	1,424	2	50	78	6,645	213
6,876	35	3,843	11	692	-	-	18	1,873	01
10,357	45	2,822	9	711	2	50	18	1,776	02
15,813	68	10,081	2	21	-	-	36	2,535	03
2,468	12	1,366	-	-	-	-	6	461	04
648,238	1,554	182,520	64	3,983	14	851	425	64,708	214
202,481	529	58,357	44	3,030	10	641	102	18,952	01
183,257	358	45,354	5	402	2	125	216	29,602	02
87,515	182	22,341	7	345	1	80	32	6,102	03
69,368	155	15,367	8	206	1	5	70	8,542	04
105,617	330	41,101	-	-	-	-	5	1,510	05
33,705	250	17,565	28	1,471	6	165	47	6,793	215
9,678	64	4,106	4	144	2	80	9	1,340	01
3,399	41	1,907	3	75	1	40	7	946	02
7,017	55	4,770	9	843	1	10	12	1,540	03
13,611	90	6,782	12	409	2	35	19	2,967	04
20,402	70	9,936	87	5,980	23	658	9	2,781	301
5,686	18	2,301	97	15,387	29	5,581	1	650	302
10,576	22	5,383	79	15,870	32	5,374	2	4,900	303
34,584	165	13,185	68	4,475	10	372	35	8,452	306
16,409	90	9,361	95	7,078	11	539	18	4,952	308
11,749	53	6,714	87	6,818	8	475	15	4,142	01
4,660	37	2,647	8	260	3	64	3	810	02
10,769	59	4,072	38	1,083	8	289	5	394	311
18,893	62	9,423	34	2,363	10	467	8	1,894	313
8,208	52	4,380	12	680	5	362	17	1,835	314
79,574	225	39,687	2	63	-	-	132	35,303	315
3,846	23	2,677	-	-	-	-	-	-	324
2,492	28	2,426	1	20	-	-	4	602	325
x	x	x	x	x	x	x	x	x	326
1,431	14	875	1	102	1	74	-	-	327
4,633	33	2,109	14	347	2	18	-	-	328
3,352	26	1,373	8	234	3	39	8	971	329
952	6	718	5	86	1	7	1	661	348
6,991	49	1,990	23	847	1	5	2	99	350
-	-	-	-	-	-	-	-	-	353
x	x	x	x	x	x	x	x	x	354
3,724	13	1,032	-	-	-	-	5	231	355
380	7	258	-	-	-	-	1	2	356
116,692	8	2,769	1	150	-	-	-	-	357
40,231	11	1,451	-	-	-	-	-	-	358
24,536	67	20,805	6	237	4	138	13	4,413	359
31,435	100	17,143	1	200	1	200	1	1,800	360
123,018	326	54,628	12	674	5	250	44	15,688	361
77,276	169	30,754	5	279	2	208	18	9,426	01
45,742	157	23,874	7	395	3	42	26	6,262	02
34,687	204	14,855	23	789	5	104	25	4,327	362
17,564	99	7,217	12	410	4	71	14	1,545	01
17,123	105	7,638	11	379	1	33	11	2,782	02
57,268	85	19,046	1	90	-	-	28	11,959	375
61,002	80	22,066	13	3,027	10	1,067	57	25,775	381
31,325	65	17,190	6	100	2	25	26	12,180	382

[II] 農業経営体（総数）

8 貸付耕地のある経営体数と貸付耕地面積

単位 { 経営体数：経営体
面積：a

000 市町村名 00 旧市町村名	計		田		畑（樹園地を除く）		樹園地	
	実経営体数	面積	経営体数	面積	経営体数	面積	経営体数	面積
沖 縄 県 計	1,212	84,933	31	784	1,117	79,736	75	4,413
201 那覇市	4	122	-	-	3	89	1	33
01 那覇市	-	-	-	-	-	-	-	-
02 首里市	-	-	-	-	-	-	-	-
03 小禄村	2	49	-	-	1	16	1	33
04 真和志市	2	73	-	-	2	73	-	-
205 宜野湾市	2	21	-	-	1	11	1	10
207 石垣市	55	6,821	7	205	49	6,616	-	-
01 石垣市	19	1,716	3	100	16	1,616	-	-
02 大浜町	36	5,105	4	105	33	5,000	-	-
208 浦添市	3	46	-	-	2	21	1	25
209 名護市	58	2,787	3	82	37	1,786	19	919
01 名護町	21	928	1	70	11	464	9	394
02 屋部村	5	335	-	-	3	175	2	160
03 屋我地村	2	56	-	-	-	-	2	56
04 羽地村	27	1,291	2	12	23	1,147	3	132
05 久志村	3	177	-	-	-	-	3	177
210 糸満市	91	2,711	-	-	90	2,696	1	15
01 糸満町	-	-	-	-	-	-	-	-
02 兼城村	12	329	-	-	12	329	-	-
03 高嶺村	14	399	-	-	14	399	-	-
04 三和村	65	1,983	-	-	64	1,968	1	15
211 沖縄市	2	32	-	-	2	32	-	-
01 コザ市	1	6	-	-	1	6	-	-
02 美里村	1	26	-	-	1	26	-	-
212 豊見城市	11	221	-	-	10	211	1	10
213 うるま市	9	203	-	-	8	199	1	4
01 石川市	4	123	-	-	4	123	-	-
02 具志川市	4	27	-	-	3	23	1	4
03 与那城町	1	53	-	-	1	53	-	-
04 勝連町	-	-	-	-	-	-	-	-
214 宮古島市	308	28,366	-	-	304	28,129	4	237
01 平良市	99	6,723	-	-	95	6,486	4	237
02 城辺町	76	7,405	-	-	76	7,405	-	-
03 下地町	36	3,496	-	-	36	3,496	-	-
04 上野村	54	7,708	-	-	54	7,708	-	-
05 伊良部町	43	3,034	-	-	43	3,034	-	-
215 南城市	53	1,701	-	-	52	1,625	2	76
01 玉城村	15	626	-	-	15	616	1	10
02 知念村	13	249	-	-	13	249	-	-
03 佐敷町	9	340	-	-	8	274	1	66
04 大里村	16	486	-	-	16	486	-	-
301 国頭村	20	603	-	-	14	465	6	138
302 大宜味村	6	383	-	-	-	-	6	383
303 東村	21	2,341	-	-	13	1,617	8	724
306 今帰仁村	53	2,490	-	-	48	2,266	5	224
308 本部町	24	1,524	-	-	19	753	5	771
01 本部町	20	1,471	-	-	15	700	5	771
02 上本部村	4	53	-	-	4	53	-	-
311 恩納村	29	807	-	-	26	746	3	61
313 宜野座村	12	610	-	-	12	610	-	-
314 金武町	12	215	2	18	10	197	-	-
315 伊江村	116	7,262	-	-	116	7,262	-	-
324 読谷村	3	94	-	-	3	94	-	-
325 嘉手納町	-	-	-	-	-	-	-	-
326 北谷町	x	x	x	x	x	x	x	x
327 北中城村	1	23	-	-	1	23	-	-
328 中城村	10	182	-	-	10	182	-	-
329 西原町	8	148	-	-	6	136	2	12
348 与那原町	1	52	-	-	-	-	1	52
350 南風原町	19	584	-	-	15	464	4	120
353 渡嘉敷村	-	-	-	-	-	-	-	-
354 座間味村	x	x	x	x	x	x	x	x
355 粟国村	2	27	-	-	2	27	-	-
356 渡名喜村	-	-	-	-	-	-	-	-
357 南大東村	1	400	-	-	1	400	-	-
358 北大東村	6	1,025	-	-	6	1,025	-	-
359 伊平屋村	33	1,119	14	352	27	767	-	-
360 伊是名村	20	900	2	27	18	873	-	-
361 久米島町	83	6,089	-	-	83	6,089	-	-
01 仲里村	46	3,999	-	-	46	3,999	-	-
02 具志川村	37	2,090	-	-	37	2,090	-	-
362 八重瀬町	71	2,273	-	-	69	2,216	2	57
01 東風平町	35	981	-	-	34	957	1	24
02 具志頭村	36	1,292	-	-	35	1,259	1	33
375 多良間村	20	4,437	1	50	19	4,387	-	-
381 竹富町	16	2,746	-	-	15	2,676	1	70
382 与那国町	29	5,568	2	50	26	5,046	1	472

[Ⅱ] 農業経営体（総数）

9 耕地以外で採草地や放牧地に利用した土地

000 市町村名 00 旧市町村名	耕地以外で採草地や 放牧地に利用した土地	
	経営体数	面積
沖 縄 県 計	65	21,995
201 那覇市	-	-
01 那覇市	-	-
02 首里市	-	-
03 小禄村	-	-
04 真和志市	-	-
205 宜野湾市	-	-
207 石垣市	6	3,250
01 石垣市	3	2,740
02 大浜町	3	510
208 浦添市	-	-
209 名護市	4	128
01 名護町	1	70
02 屋部村	1	15
03 屋我地村	-	-
04 羽地村	-	-
05 久志村	2	43
210 糸満市	1	30
01 糸満町	-	-
02 兼城村	-	-
03 高嶺村	-	-
04 三和村	1	30
211 沖縄市	1	33
01 コザ市	-	-
02 美里村	1	33
212 豊見城市	-	-
213 うるま市	2	1,009
01 石川市	1	1,000
02 具志川市	1	9
03 与那城町	-	-
04 勝連町	-	-
214 宮古島市	6	5,164
01 平良市	3	5,004
02 城辺町	2	60
03 下地町	1	100
04 上野村	-	-
05 伊良部町	-	-
215 南城市	-	-
01 玉城村	-	-
02 知念村	-	-
03 佐敷町	-	-
04 大里村	-	-
301 国頭村	1	20
302 大宜味村	1	340
303 東村	1	10
306 今帰仁村	1	10
308 本部町	3	115
01 本部町	1	5
02 上本部村	2	110
311 恩納村	2	220
313 宜野座村	3	763
314 金武町	-	-
315 伊江村	-	-
324 読谷村	-	-
325 嘉手納町	-	-
326 北谷町	x	x
327 北中城村	-	-
328 中城村	1	30
329 西原町	-	-
348 与那原町	-	-
350 南風原町	1	66
353 渡嘉敷村	-	-
354 座間味村	x	x
355 粟国村	-	-
356 渡名喜村	-	-
357 南大東村	-	-
358 北大東村	-	-
359 伊平屋村	-	-
360 伊是名村	1	400
361 久米島町	1	30
01 仲里村	-	-
02 具志川村	1	30
362 八重瀬町	1	7
01 東風平町	-	-
02 具志頭村	1	7
375 多良間村	2	290
381 竹富町	16	6,420
382 与那国町	9	3,650

単位 { 経営体数：経営体
面積：a

[Ⅱ] 農業経営体（総数）

10 施設園芸に利用したハウス・ガラス室のある経営体数と施設面積

000 市町村名 00 旧市町村名	施設園芸に利用したハウス・ガラス室のある経営体			
	経営体数	面積	加温温室	
			経営体数	面積
沖 縄 県 計	1,990	5,787,873	45	113,141
201 那覇市	36	80,964	1	281
01 那覇市	1	3,000	-	-
02 首里市	8	26,393	-	-
03 小禄村	10	22,121	1	281
04 真和志市	17	29,450	-	-
205 宜野湾市	11	14,955	-	-
207 石垣市	36	108,254	1	13,000
01 石垣市	13	39,479	1	13,000
02 大浜町	23	68,775	-	-
208 浦添市	7	6,672	-	-
209 名護市	226	669,033	1	9,000
01 名護町	62	185,179	-	-
02 屋部村	27	85,394	1	9,000
03 屋我地村	20	43,050	-	-
04 羽地村	99	318,490	-	-
05 久志村	18	36,920	-	-
210 糸満市	184	553,027	2	720
01 糸満町	15	38,911	-	-
02 兼城村	47	127,094	2	720
03 高嶺村	27	89,315	-	-
04 三和村	95	297,707	-	-
211 沖縄市	15	24,644	-	-
01 コザ市	4	9,530	-	-
02 美里村	11	15,114	-	-
212 豊見城市	117	288,372	-	-
213 うるま市	59	116,546	3	3,275
01 石川市	19	56,548	1	1,900
02 具志川市	33	52,846	2	1,375
03 与那城市	3	240	-	-
04 勝連町	4	6,912	-	-
214 宮古島市	309	1,060,808	10	32,580
01 平良市	102	448,240	2	11,900
02 城辺町	47	132,513	4	9,180
03 下地町	64	160,835	3	7,000
04 上野村	92	303,398	1	4,500
05 伊良部町	4	15,822	-	-
215 南城市	186	512,384	6	10,150
01 玉城村	59	126,663	-	-
02 知念村	28	83,583	1	700
03 佐敷町	26	61,548	-	-
04 大里村	73	240,590	5	9,450
301 国頭村	12	13,048	-	-
302 大宜味村	7	8,230	-	-
303 東村	36	78,791	1	2,640
306 今帰仁村	186	726,152	3	12,600
308 本部町	50	79,434	-	-
01 本部町	35	54,818	-	-
02 上本部村	15	24,616	-	-
311 恩納村	38	71,441	1	1,656
313 宜野座村	53	225,445	3	3,010
314 金武町	27	44,831	1	33
315 伊江村	100	276,783	-	-
324 読谷村	1	3,000	-	-
325 嘉手納町	8	7,672	-	-
326 北谷町	x	x	x	x
327 北中城村	6	11,166	-	-
328 中城村	20	40,008	2	5,300
329 西原町	12	12,722	-	-
348 与那原町	7	8,847	1	1,100
350 南風原町	67	156,263	7	16,176
353 渡嘉敷村	-	-	-	-
354 座間味村	x	x	x	x
355 粟国村	-	-	-	-
356 渡名喜村	-	-	-	-
357 南大東村	-	-	-	-
358 北大東村	-	-	-	-
359 伊平屋村	7	11,466	-	-
360 伊是名村	2	1,001	-	-
361 久米島町	24	74,045	1	20
01 仲里村	2	1,699	-	-
02 具志川村	22	72,346	1	20
362 八重瀬町	139	501,083	1	1,600
01 東風平町	59	230,460	1	1,600
02 具志頭村	80	270,623	-	-
375 多良間村	-	-	-	-
381 竹富町	-	-	-	-
382 与那国町	2	786	-	-

単位 { 経営体数：経営体
面積：㎡

[Ⅱ] 農業経営体（総数）

11 経営耕地面積規模別面積

000 市町村名 00 旧市町村名	計	0.3ha未満	0.3 ～ 0.5	0.5 ～ 1.0	1.0 ～ 1.5	1.5 ～ 2.0	2.0 ～ 3.0
沖 縄 県 計	1,947,478	16,536	65,903	195,244	197,943	171,793	279,499
201 那覇市	5,623	454	904	646	336	488	200
01 那覇市	449	-	60	79	110	-	200
02 首里市	421	73	184	164	-	-	-
03 小禄村	2,400	119	172	173	121	-	-
04 真和志市	2,353	262	488	230	105	488	-
205 宜野湾市	1,383	479	229	425	100	150	-
207 石垣市	236,611	40	941	6,323	9,620	11,056	19,453
01 石垣市	63,657	20	386	2,747	3,306	3,457	5,667
02 大浜町	172,954	20	555	3,576	6,314	7,599	13,786
208 浦添市	1,623	59	398	247	333	-	586
209 名護市	76,942	2,811	8,018	17,871	14,947	6,590	8,528
01 名護町	20,604	930	2,474	4,712	3,604	1,456	831
02 屋部村	12,781	388	1,240	3,548	2,786	1,170	686
03 屋我地村	10,968	106	686	2,478	2,468	976	2,283
04 羽地村	21,486	1,104	2,569	5,040	4,418	1,814	2,799
05 久志村	11,103	283	1,049	2,093	1,671	1,174	1,929
210 糸満市	59,464	1,363	7,320	15,309	7,853	5,755	4,878
01 糸満町	4,575	106	306	601	504	165	765
02 兼城村	8,436	610	1,601	2,438	1,174	1,433	250
03 高嶺村	8,459	72	1,771	2,663	1,163	198	480
04 三和村	37,994	575	3,642	9,607	5,012	3,959	3,383
211 沖縄市	1,812	178	485	589	560	-	-
01 コザ市	477	71	112	66	228	-	-
02 美里村	1,335	107	373	523	332	-	-
212 豊見城市	9,148	1,096	2,574	3,207	662	721	227
213 うるま市	37,058	1,156	2,376	7,589	3,931	2,300	3,997
01 石川市	7,568	299	629	1,943	801	363	1,120
02 具志川市	11,098	388	1,084	3,083	1,143	330	1,173
03 与那城町	15,924	373	500	1,713	1,771	1,441	1,704
04 勝連町	2,468	96	163	810	216	166	-
214 宮古島市	652,221	371	8,029	54,383	93,564	91,209	149,602
01 平良市	205,511	151	3,484	21,278	32,890	35,258	48,337
02 城辺町	183,659	155	1,268	10,450	22,154	20,656	43,322
03 下地町	87,860	25	690	6,152	10,396	10,478	22,151
04 上野村	69,574	40	988	6,384	11,435	11,626	14,600
05 伊良部町	105,617	-	1,599	10,119	16,689	13,191	21,192
215 南城市	35,196	2,037	5,825	9,551	3,830	2,865	3,662
01 玉城村	9,842	550	1,090	3,313	1,166	1,159	1,669
02 知念村	3,474	611	974	487	336	500	266
03 佐敷町	7,860	247	1,489	1,269	571	551	1,070
04 大里村	14,020	629	2,272	4,482	1,757	655	657
301 国頭村	26,654	308	1,374	3,718	4,755	2,847	4,303
302 大宜味村	21,148	163	1,154	3,020	1,860	1,124	1,765
303 東村	26,446	20	649	1,589	1,545	2,317	5,706
306 今帰仁村	39,059	470	3,079	10,114	7,574	3,017	4,147
308 本部町	23,487	809	2,355	5,713	2,896	1,157	1,667
01 本部町	18,567	531	1,673	4,428	2,346	842	1,667
02 上本部村	4,920	278	682	1,285	550	315	-
311 恩納村	12,141	474	1,782	3,132	2,426	1,327	2,126
313 宜野座村	21,352	463	1,032	3,365	3,531	2,513	2,162
314 金武町	11,183	350	1,410	3,506	978	1,581	2,306
315 伊江村	79,637	227	1,419	7,450	5,872	5,509	8,666
324 読谷村	3,846	51	440	332	535	506	830
325 嘉手納町	2,512	146	273	660	335	174	264
326 北谷町	x	x	x	x	x	x	x
327 北中城村	1,533	46	330	325	437	169	226
328 中城村	4,980	987	886	1,254	953	300	-
329 西原町	3,586	129	1,308	1,158	399	382	210
348 与那原町	1,038	156	78	143	-	-	-
350 南風原町	7,838	644	1,721	3,494	829	518	632
353 渡嘉敷村	-	-	-	-	-	-	-
354 座間味村	x	x	x	x	x	x	x
355 粟国村	3,724	6	263	495	560	300	200
356 渡名喜村	380	75	105	200	-	-	-
357 南大東村	116,842	-	-	217	355	1,353	2,460
358 北大東村	40,231	-	-	-	661	529	1,869
359 伊平屋村	30,332	15	151	696	884	1,077	3,977
360 伊是名村	34,619	-	271	1,801	2,849	2,422	4,654
361 久米島町	123,712	89	2,166	11,432	13,573	13,831	18,246
01 仲里村	77,555	45	1,410	6,537	7,058	8,453	10,906
02 具志川村	46,157	44	756	4,895	6,515	5,378	7,340
362 八重瀬町	35,476	666	5,683	13,157	5,009	2,448	2,512
01 東風平町	17,974	340	3,522	6,764	2,004	1,285	1,562
02 具志頭村	17,502	326	2,161	6,393	3,005	1,163	950
375 多良間村	58,003	-	208	715	1,626	2,203	9,095
381 竹富町	67,359	-	40	640	400	1,470	6,626
382 与那国町	32,954	188	552	778	1,365	1,585	3,477

単位：a

3.0 ~ 5.0	5.0 ~10.0	10.0~20.0	20.0~30.0	30.0~50.0	50.0~100.0	100 ~ 150	150ha以上	
342,889	364,262	182,344	55,635	37,350	28,080	10,000	-	
300	780	1,515	-	-	-	-	-	201
-	-	-	-	-	-	-	-	01
-	-	-	-	-	-	-	-	02
300	-	1,515	-	-	-	-	-	03
-	780	-	-	-	-	-	-	04
-	-	-	-	-	-	-	-	205
49,979	59,213	32,751	35,735	6,500	5,000	-	-	207
11,609	13,735	6,925	15,805	-	-	-	-	01
38,370	45,478	25,826	19,930	6,500	5,000	-	-	02
-	-	-	-	-	-	-	-	208
9,375	2,579	1,860	-	4,363	-	-	-	209
1,586	648	-	-	4,363	-	-	-	01
1,103	-	1,860	-	-	-	-	-	02
1,471	500	-	-	-	-	-	-	03
3,081	661	-	-	-	-	-	-	04
2,134	770	-	-	-	-	-	-	05
7,356	7,431	2,199	-	-	-	-	-	210
664	1,464	-	-	-	-	-	-	01
330	600	-	-	-	-	-	-	02
660	1,452	-	-	-	-	-	-	03
5,702	3,915	2,199	-	-	-	-	-	04
-	-	-	-	-	-	-	-	211
-	-	-	-	-	-	-	-	01
-	-	-	-	-	-	-	-	02
-	661	-	-	-	-	-	-	212
6,497	5,775	1,287	2,150	-	-	-	-	213
1,185	1,228	-	-	-	-	-	-	01
1,620	990	1,287	-	-	-	-	-	02
3,319	2,953	-	2,150	-	-	-	-	03
373	604	-	-	-	-	-	-	04
139,295	87,811	14,349	2,000	6,308	5,300	-	-	214
37,542	16,783	1,180	-	3,308	5,300	-	-	01
47,869	28,610	6,175	-	3,000	-	-	-	02
18,482	17,486	-	2,000	-	-	-	-	03
14,392	8,985	1,124	-	-	-	-	-	04
21,010	15,947	5,870	-	-	-	-	-	05
3,100	4,326	-	-	-	-	-	-	215
300	595	-	-	-	-	-	-	01
300	-	-	-	-	-	-	-	02
1,140	1,523	-	-	-	-	-	-	03
1,360	2,208	-	-	-	-	-	-	04
1,760	4,654	2,935	-	-	-	-	-	301
1,860	2,310	-	2,392	-	5,500	-	-	302
5,440	2,080	1,700	2,200	3,200	-	-	-	303
4,508	5,006	1,144	-	-	-	-	-	306
2,825	3,400	2,665	-	-	-	-	-	308
2,375	2,040	2,665	-	-	-	-	-	01
450	1,360	-	-	-	-	-	-	02
300	574	-	-	-	-	-	-	311
2,796	2,680	2,810	-	-	-	-	-	313
1,052	-	-	-	-	-	-	-	314
18,562	24,637	7,295	-	-	-	-	-	315
652	500	-	-	-	-	-	-	324
660	-	-	-	-	-	-	-	325
x	x	x	x	x	x	x	x	326
-	-	-	-	-	-	-	-	327
-	600	-	-	-	-	-	-	328
-	-	-	-	-	-	-	-	329
-	661	-	-	-	-	-	-	348
-	-	-	-	-	-	-	-	350
-	-	-	-	-	-	-	-	353
x	x	x	x	x	x	x	x	354
700	1,200	-	-	-	-	-	-	355
-	-	-	-	-	-	-	-	356
8,923	32,908	50,043	2,003	3,300	5,280	10,000	-	357
8,572	22,770	5,830	-	-	-	-	-	358
6,486	12,078	4,968	-	-	-	-	-	359
9,251	10,204	3,167	-	-	-	-	-	360
13,438	22,211	12,192	9,155	7,379	-	-	-	361
5,230	12,704	10,888	6,945	7,379	-	-	-	01
8,208	9,507	1,304	2,210	-	-	-	-	02
2,698	3,303	-	-	-	-	-	-	362
1,447	1,050	-	-	-	-	-	-	01
1,251	2,253	-	-	-	-	-	-	02
15,336	16,020	2,500	-	3,300	7,000	-	-	375
16,430	24,253	17,500	-	-	-	-	-	381
4,738	3,637	13,634	-	3,000	-	-	-	382

[Ⅱ] 農業経営体（総数）

12 販売目的の作物の類別作付（栽培）経営体数と作付（栽培）面積

000 市町村名 00 旧市町村名	作付 (栽培) 実経営体数	作付 (栽培) 面積	稲（飼料用を除く）		麦 類		雑 穀	
			作付 経営体数	作付面積	作付 経営体数	作付面積	作付 経営体数	作付面積
沖 縄 県 計	10,074	1,580,112	203	34,812	10	1,489	45	7,408
201 那覇市	70	5,150	x	x	x	x	-	-
01 那覇市	5	399	x	x	x	x	-	-
02 首里市	11	379	x	x	x	x	-	-
03 小禄村	17	2,211	x	x	x	x	-	-
04 真和志市	37	2,160	x	x	x	x	-	-
205 宜野湾市	39	11,172	x	x	x	x	-	-
207 石垣市	423	105,638	x	x	x	x	3	544
01 石垣市	152	38,239	x	x	x	x	-	-
02 大浜町	271	67,399	x	x	x	x	3	544
208 浦添市	18	1,124	x	x	x	x	-	-
209 名護市	842	70,223	x	x	x	x	1	x
01 名護町	229	18,554	x	x	x	x	-	-
02 屋部村	138	9,938	x	x	x	x	-	-
03 屋我地村	100	10,774	x	x	x	x	-	-
04 羽地村	270	20,774	x	x	x	x	-	-
05 久志村	105	10,183	x	x	x	x	1	x
210 糸満市	605	65,413	x	x	x	x	-	-
01 糸満町	27	3,155	x	x	x	x	-	-
02 兼城村	125	7,539	x	x	x	x	-	-
03 高嶺村	108	8,167	x	x	x	x	-	-
04 三和村	345	46,553	x	x	x	x	-	-
211 沖縄市	28	1,095	x	x	x	x	-	-
01 コザ市	8	301	x	x	x	x	-	-
02 美里村	20	794	x	x	x	x	-	-
212 豊見城市	187	22,388	x	x	x	x	-	-
213 うるま市	256	36,962	x	x	x	x	-	-
01 石川市	58	4,906	x	x	x	x	-	-
02 具志川市	97	11,701	x	x	x	x	-	-
03 与那城町	76	17,041	x	x	x	x	-	-
04 勝連町	25	3,314	x	x	x	x	-	-
214 宮古島市	3,390	564,771	x	x	x	x	5	x
01 平良市	1,197	179,403	x	x	x	x	2	x
02 城辺町	793	147,903	x	x	x	x	1	x
03 下地町	421	74,646	x	x	x	x	1	x
04 上野村	385	60,026	x	x	x	x	-	-
05 伊良部町	594	102,793	x	x	x	x	1	x
215 南城市	428	28,230	x	x	x	x	2	x
01 玉城村	119	9,000	x	x	x	x	-	-
02 知念村	67	2,576	x	x	x	x	1	x
03 佐敷町	77	5,398	x	x	x	x	-	-
04 大里村	165	11,257	x	x	x	x	1	x
301 国頭村	183	36,980	x	x	x	x	-	-
302 大宜味村	124	21,287	x	x	x	x	3	632
303 東村	112	23,912	x	x	x	x	-	-
306 今帰仁村	349	42,916	x	x	x	x	-	-
308 本部町	222	17,289	x	x	x	x	-	-
01 本部町	162	13,381	x	x	x	x	-	-
02 上本部村	60	3,908	x	x	x	x	-	-
311 恩納村	133	8,866	x	x	x	x	-	-
313 宜野座村	160	18,797	x	x	x	x	7	532
314 金武町	121	7,996	x	x	x	x	-	-
315 伊江村	262	39,845	x	x	x	x	-	-
324 読谷村	28	2,819	x	x	x	x	-	-
325 嘉手納町	22	2,215	x	x	x	x	-	-
326 北谷町	x	x	x	x	x	x	x	x
327 北中城村	22	x	x	x	x	x	-	-
328 中城村	109	4,883	x	x	x	x	-	-
329 西原町	56	2,456	x	x	x	x	-	-
348 与那原町	11	387	x	x	x	x	-	-
350 南風原町	142	7,670	x	x	x	x	-	-
353 渡嘉敷村	-	-	x	x	x	x	-	-
354 座間味村	x	x	x	x	x	x	x	x
355 粟国村	18	2,145	x	x	x	x	1	x
356 渡名喜村	10	435	x	x	x	x	10	330
357 南大東村	133	110,598	x	x	x	x	-	-
358 北大東村	77	40,231	x	x	x	x	-	-
359 伊平屋村	74	42,364	x	x	x	x	-	-
360 伊是名村	127	30,748	x	x	x	x	-	-
361 久米島町	535	102,932	x	x	x	x	5	289
01 仲里村	307	62,618	x	x	x	x	2	x
02 具志川村	228	40,314	x	x	x	x	3	x
362 八重瀬町	430	31,334	x	x	x	x	-	-
01 東風平町	230	16,595	x	x	x	x	-	-
02 具志頭村	200	14,738	x	x	x	x	-	-
375 多良間村	129	25,289	x	x	x	x	1	x
381 竹富町	106	20,965	x	x	x	x	6	835
382 与那国町	92	21,038	x	x	x	x	1	x

単位 { 経営体数：経営体
面積：a

い も 類		豆 類		工 芸 農 作 物		野 菜 類		
作 付 経営体数	作付面積	作 付 経営体数	作付面積	作 付 (栽培) 経営体数	作 付 (栽培) 面積	作 付 (栽培) 実経営体数	作 付 (栽培) 面積	
253	13,153	74	1,783	6,528	1,121,969	2,503	154,317	
1	x	-	-	x	x	47	1,585	201
-	-	-	-	x	x	3	220	01
-	-	-	-	x	x	8	x	02
1	x	-	-	x	x	13	x	03
-	-	-	-	x	x	23	700	04
2	x	1	x	x	x	23	x	205
23	x	-	-	x	x	52	4,186	207
9	x	-	-	x	x	18	1,698	01
14	995	-	-	x	x	34	2,488	02
1	x	-	-	x	x	4	48	208
12	259	6	175	x	x	222	8,515	209
3	86	-	-	x	x	54	x	01
2	x	4	x	x	x	42	1,711	02
5	121	-	-	x	x	21	x	03
2	x	2	x	x	x	56	1,556	04
-	-	-	-	x	x	49	2,707	05
33	x	5	140	x	x	300	17,155	210
1	x	-	-	x	x	15	x	01
18	311	2	x	x	x	63	x	02
3	66	1	x	x	x	35	1,524	03
11	397	2	x	x	x	187	11,817	04
1	x	1	x	x	x	13	399	211
1	x	1	x	x	x	5	x	01
-	-	-	-	x	x	8	x	02
-	-	3	46	x	x	147	19,639	212
26	2,191	10	99	x	x	75	4,367	213
6	x	4	46	x	x	18	x	01
6	x	4	20	x	x	33	1,430	02
12	1,587	1	x	x	x	9	240	03
2	x	1	x	x	x	15	x	04
25	x	11	x	x	x	383	19,543	214
12	x	6	x	x	x	103	4,536	01
6	x	2	x	x	x	64	x	02
5	500	1	x	x	x	78	3,489	03
1	x	-	-	x	x	92	3,135	04
1	x	2	x	x	x	46	x	05
3	38	1	x	x	x	225	11,664	215
-	-	-	-	x	x	57	2,960	01
1	x	1	x	x	x	53	1,613	02
-	-	-	-	x	x	38	1,511	03
2	x	-	-	x	x	77	5,580	04
3	159	1	x	x	x	32	1,700	301
2	x	-	-	x	x	29	x	302
-	-	-	-	x	x	35	x	303
3	135	1	x	x	x	172	12,222	306
14	x	1	x	x	x	57	2,148	308
4	x	1	x	x	x	40	1,360	01
10	739	-	-	x	x	17	789	02
1	x	-	-	x	x	31	678	311
4	117	1	x	x	x	55	4,874	313
3	x	1	x	x	x	48	1,786	314
16	x	8	x	x	x	92	3,810	315
5	281	-	-	x	x	8	x	324
1	x	-	-	x	x	9	132	325
x	x	x	x	x	x	x	x	326
3	31	3	18	x	x	9	519	327
7	50	1	x	x	x	40	1,230	328
6	x	3	104	x	x	17	634	329
1	x	1	x	x	x	8	264	348
1	x	-	-	x	x	79	3,283	350
-	-	-	-	x	x	-	-	353
x	x	x	x	x	x	x	x	354
1	x	-	-	x	x	4	60	355
-	-	-	-	x	x	8	105	356
-	-	-	-	x	x	17	x	357
8	410	-	-	x	x	8	1,176	358
5	x	-	-	x	x	23	x	359
-	-	-	-	x	x	11	397	360
30	3,129	2	x	x	x	43	1,556	361
9	414	-	-	x	x	9	x	01
21	2,715	2	x	x	x	34	x	02
10	x	13	x	x	x	152	6,722	362
1	x	12	214	x	x	65	3,247	01
9	x	1	x	x	x	87	3,475	02
-	-	-	-	x	x	4	x	375
2	x	-	-	x	x	5	x	381
-	-	-	-	x	x	16	x	382

〔Ⅱ〕 農業経営体

12 販売目的の作物の類別作付（栽培）経営体数と作付（栽培）面積（続き）

000 市町村名 00 旧市町村名	野 露 地 菜 施 設 類				果 樹 地			
	作 付 (栽 培) 経営体数	作 付 (栽 培) 面 積	作 付 (栽 培) 経営体数	作 付 (栽 培) 面 積	栽 培 実経営体数	栽培面積	栽 培 経営体数	栽培面積
沖 縄 県 計	1,858	125,028	1,076	29,289	1,551	108,506	1,032	88,937
201 那覇市	37	1,230	24	355	16	454	4	98
01 那覇市	3	220	-	-	2	x	1	x
02 首里市	5	63	5	x	5	196	-	-
03 小禄村	9	393	6	x	2	x	-	-
04 真和志市	20	554	13	146	7	x	3	x
205 宜野湾市	21	10,396	3	x	9	x	9	315
207 石垣市	41	3,656	22	530	72	x	65	x
01 石垣市	14	1,404	8	294	24	x	22	x
02 大浜町	27	2,252	14	236	48	6,474	43	6,129
208 浦添市	3	x	2	x	10	464	7	423
209 名護市	172	6,870	81	1,645	338	18,497	296	16,970
01 名護町	44	1,673	18	x	120	6,434	105	6,052
02 屋部村	35	1,326	17	385	88	5,205	82	4,876
03 屋我地村	9	x	15	272	17	x	16	1,159
04 羽地村	42	1,170	18	386	78	x	61	2,921
05 久志村	42	x	13	x	35	2,028	32	1,962
210 糸満市	239	14,034	121	3,121	43	915	9	153
01 糸満町	14	1,346	7	x	1	x	-	-
02 兼城村	41	1,383	33	x	17	358	4	81
03 高嶺村	22	1,141	17	383	8	x	2	x
04 三和村	162	10,164	64	1,653	17	x	3	x
211 沖縄市	8	195	9	204	8	128	3	48
01 コザ市	1	x	4	95	2	x	1	x
02 美里村	7	x	5	109	6	x	2	x
212 豊見城市	79	17,063	87	2,576	52	1,224	3	45
213 うるま市	63	3,809	33	558	29	x	10	1,275
01 石川市	15	483	7	x	11	296	4	174
02 具志川市	27	1,039	18	391	13	x	6	1,101
03 与那城町	9	x	1	x	3	x	-	-
04 勝連町	12	x	7	74	2	x	-	-
214 宮古島市	234	14,976	203	4,567	150	7,941	38	1,642
01 平良市	70	3,369	46	1,167	81	x	28	x
02 城辺町	36	2,927	38	x	11	x	2	x
03 下地町	42	2,578	50	911	19	1,049	6	396
04 上野村	41	1,664	67	1,471	37	x	2	x
05 伊良部町	45	4,438	2	x	2	x	-	-
215 南城市	142	7,669	129	3,995	66	x	11	x
01 玉城村	35	1,964	42	996	12	x	1	x
02 知念村	30	x	27	x	5	x	1	x
03 佐敷町	29	x	16	x	17	x	6	x
04 大里村	48	3,782	44	1,798	32	864	3	134
301 国頭村	28	1,647	5	53	108	x	103	8,669
302 大宜味村	28	1,442	2	x	101	15,460	99	15,350
303 東村	35	3,191	4	x	79	x	74	x
306 今帰仁村	102	6,260	111	5,962	70	4,445	41	3,075
308 本部町	49	1,797	21	351	97	8,209	93	x
01 本部町	33	1,113	17	247	89	x	86	7,845
02 上本部村	16	684	4	105	8	x	7	x
311 恩納村	28	543	8	135	39	1,045	14	412
313 宜野座村	42	4,436	21	438	57	x	30	x
314 金武町	48	1,786	-	-	32	x	22	x
315 伊江村	89	3,766	6	44	6	x	2	x
324 読谷村	8	311	1	x	-	-	-	-
325 嘉手納町	7	93	3	39	5	x	4	47
326 北谷町	x	x	x	x	x	x	x	x
327 北中城村	9	498	3	21	3	201	3	178
328 中城村	36	1,098	9	132	16	x	6	x
329 西原町	14	535	6	99	10	237	6	x
348 与那原町	8	198	4	66	4	x	2	x
350 南風原町	62	2,621	39	662	38	1,502	18	760
353 渡嘉敷村	-	-	-	-	-	-	-	-
354 座間味村	x	x	x	x	x	x	x	x
355 粟国村	4	60	-	-	-	-	-	-
356 渡名喜村	8	105	-	-	-	-	-	-
357 南大東村	17	5,921	1	x	2	x	2	x
358 北大東村	8	1,176	-	-	-	-	-	-
359 伊平屋村	22	x	3	41	7	213	6	133
360 伊是名村	8	280	6	117	2	x	-	-
361 久米島町	37	1,461	11	95	17	x	12	x
01 仲里村	8	309	1	x	8	x	7	280
02 具志川村	29	1,152	10	x	9	440	5	x
362 八重瀬町	97	3,384	95	3,338	40	x	15	x
01 東風平町	49	1,757	39	1,490	20	587	10	171
02 具志頭村	48	1,627	56	1,848	20	x	5	x
375 多良間村	4	240	1	x	-	-	-	-
381 竹富町	5	x	-	-	18	x	18	x
382 与那国町	16	881	2	x	7	x	7	x

単位 { 経営体数：経営体
面積：a

施設		花き類				花木施設		
栽培 経営体数	栽培面積	作付 (栽培) 実経営体数	作付 (栽培) 面積	作付 (栽培) 経営体数	作付 (栽培) 面積	作付 (栽培) 経営体数	作付 (栽培) 面積	
638	19,569	845	97,634	656	80,966	509	16,668	
12	356	9	x	7	x	4	27	201
1	x	-	-	-	-	-	-	01
5	196	-	-	-	-	-	-	02
2	x	1	x	1	x	-	-	03
4	78	8	x	6	197	4	27	04
1	x	7	284	5	x	6	x	205
14	518	16	x	13	1,216	7	x	207
7	173	5	666	5	x	2	x	01
7	345	11	x	8	x	5	141	02
3	41	2	x	1	x	1	x	208
59	1,527	133	10,800	74	7,375	99	3,425	209
18	382	32	x	21	4,803	28	x	01
10	329	8	452	6	254	5	198	02
2	x	7	613	7	515	4	98	03
26	x	81	x	37	1,639	59	x	04
3	66	5	228	3	164	3	64	05
35	762	56	x	41	19,190	42	x	210
1	x	8	1,172	7	912	7	260	01
14	277	7	x	5	x	3	80	02
6	x	9	622	6	313	8	309	03
14	285	32	18,808	23	x	24	x	04
7	80	10	x	7	x	6	47	211
2	x	1	x	-	-	1	x	01
5	x	9	x	7	x	5	x	02
51	1,179	7	x	2	x	6	198	212
22	x	41	x	36	6,569	18	x	213
8	122	14	1,254	13	x	8	x	01
9	x	24	x	20	x	10	197	02
3	x	1	x	1	x	-	-	03
2	x	2	x	2	x	-	-	04
121	6,299	6	1,525	3	1,470	4	55	214
59	3,295	2	x	1	x	1	x	01
9	x	1	x	1	x	-	-	02
16	653	1	x	-	-	1	x	03
35	1,681	1	x	1	x	1	x	04
2	x	1	x	-	-	1	x	05
58	1,163	19	x	15	631	11	x	215
11	155	11	x	8	x	9	132	01
4	85	-	-	-	-	-	-	02
12	193	3	53	2	x	2	x	03
31	730	5	156	5	156	-	-	04
9	x	15	x	14	x	9	325	301
12	110	14	x	13	x	4	6	302
24	747	19	904	16	580	8	324	303
32	1,370	104	x	85	16,216	66	x	306
11	x	48	x	42	1,887	27	x	308
8	x	26	x	24	1,096	14	x	01
3	51	22	1,001	18	791	13	210	02
29	633	54	3,594	44	2,642	36	952	311
30	1,383	20	x	14	694	9	x	313
10	305	38	1,705	32	1,453	20	252	314
5	135	78	x	69	x	54	2,354	315
-	-	5	x	2	x	3	48	324
1	x	6	1,069	5	1,041	4	28	325
x	x	x	x	x	x	x	x	326
3	23	6	x	4	134	2	x	327
12	233	19	737	17	x	8	x	328
5	x	7	125	5	95	3	30	329
3	35	-	-	-	-	-	-	348
26	742	31	x	25	x	9	195	350
-	-	-	-	-	-	-	-	353
x	x	x	x	x	x	x	x	354
-	-	-	-	-	-	-	-	355
-	-	-	-	-	-	-	-	356
-	-	-	-	-	-	-	-	357
-	-	-	-	-	-	-	-	358
4	80	-	-	-	-	-	-	359
2	x	-	-	-	-	-	-	360
5	192	31	6,033	27	5,130	20	903	361
1	x	11	x	11	1,682	2	x	01
4	x	20	x	16	3,448	18	x	02
32	860	43	x	37	3,197	23	x	362
16	416	15	1,868	13	x	8	x	01
16	444	28	x	24	x	15	589	02
-	-	-	-	-	-	-	-	375
-	-	1	x	1	x	-	-	381
-	-	-	-	-	-	-	-	382

〔Ⅱ〕 農業経営体

12 販売目的の作物の類別作付（栽培）経営体数と作付（栽培）面積（続き）

000 市町村名 00 旧市町村名	その他（稲（飼料用）を含む）					
	作付 （栽培） 実経営体数	作付 （栽培） 面積	露地		施設	
			作付 （栽培） 経営体数	作付 （栽培） 面積	作付 （栽培） 経営体数	作付 （栽培） 面積
沖 縄 県 計	157	39,041	140	38,630	28	411
201 那覇市	2	x	x	x	1	x
01 那覇市	-	-	x	x	-	-
02 首里市	-	-	x	x	-	-
03 小禄村	1	x	x	x	1	x
04 真和志市	1	x	x	x	-	-
205 宜野湾市	-	-	x	x	-	-
207 石垣市	17	3,059	x	x	3	40
01 石垣市	4	677	x	x	-	-
02 大浜町	13	2,382	x	x	3	40
208 浦添市	-	-	x	x	-	-
209 名護市	18	898	x	x	3	101
01 名護町	3	x	x	x	-	-
02 屋部村	-	-	x	x	-	-
03 屋我地村	3	81	x	x	2	x
04 羽地村	11	x	x	x	1	x
05 久志村	1	x	x	x	-	-
210 糸満市	8	2,695	x	x	-	-
01 糸満町	-	-	x	x	-	-
02 兼城村	-	-	x	x	-	-
03 高嶺村	3	350	x	x	-	-
04 三和村	5	2,345	x	x	-	-
211 沖縄市	-	-	x	x	-	-
01 コザ市	-	-	x	x	-	-
02 美里村	-	-	x	x	-	-
212 豊見城市	5	x	x	x	1	x
213 うるま市	12	x	x	x	1	x
01 石川市	1	x	x	x	-	-
02 具志川市	2	x	x	x	1	x
03 与那城町	8	645	x	x	-	-
04 勝連町	1	x	x	x	-	-
214 宮古島市	19	x	x	x	3	45
01 平良市	8	x	x	x	1	x
02 城辺町	4	245	x	x	2	x
03 下地町	4	180	x	x	-	-
04 上野村	3	x	x	x	-	-
05 伊良部町	-	-	x	x	-	-
215 南城市	6	x	x	x	2	x
01 玉城村	1	x	x	x	-	-
02 知念村	1	x	x	x	-	-
03 佐敷町	2	x	x	x	1	x
04 大里村	2	x	x	x	1	x
301 国頭村	6	x	x	x	1	x
302 大宜味村	3	x	x	x	1	x
303 東村	3	1,960	x	x	-	-
306 今帰仁村	6	879	x	x	-	-
308 本部町	6	x	x	x	1	x
01 本部町	5	x	x	x	1	x
02 上本部村	1	x	x	x	-	-
311 恩納村	3	36	x	x	2	x
313 宜野座村	5	x	x	x	4	70
314 金武町	-	-	x	x	-	-
315 伊江村	6	552	x	x	3	53
324 読谷村	-	-	x	x	-	-
325 嘉手納町	-	-	x	x	-	-
326 北谷町	x	x	x	x	x	x
327 北中城村	-	-	x	x	-	-
328 中城村	1	x	x	x	-	-
329 西原町	-	-	x	x	-	-
348 与那原町	-	-	x	x	-	-
350 南風原町	-	-	x	x	-	-
353 渡嘉敷村	-	-	x	x	-	-
354 座間味村	x	x	x	x	x	x
355 粟国村	-	-	x	x	-	-
356 渡名喜村	-	-	x	x	-	-
357 南大東村	-	-	x	x	-	-
358 北大東村	-	-	x	x	-	-
359 伊平屋村	1	x	x	x	-	-
360 伊是名村	-	-	x	x	-	-
361 久米島町	4	x	x	x	1	x
01 仲里村	2	x	x	x	-	-
02 具志川村	2	x	x	x	1	x
362 八重瀬町	3	111	x	x	1	x
01 東風平町	1	x	x	x	1	x
02 具志頭村	2	x	x	x	-	-
375 多良間村	1	x	x	x	-	-
381 竹富町	7	3,270	x	x	-	-
382 与那国町	15	6,319	x	x	-	-

単位 { 経営体数：経営体
面積：a

[Ⅱ] 農業経営体（総数）

13 販売目的の稲・麦・雑穀の作物別作付経営体数と作付面積

000 市町村名 00 旧市町村名	水稻（食用）		陸稻（食用）		稲（飼料用）		小 麦		二 条 大 麦	
	作 付 経営体数	作付面積	作 付 経営体数	作付面積	作 付 経営体数	作付面積	作 付 経営体数	作付面積	作 付 経営体数	作付面積
沖 縄 県 計	202	34,802	1	10	1	180	9	1,406	-	-
201 那覇市	1	x	x	x	x	x	-	-	-	-
01 那覇市	-	-	x	x	x	x	-	-	-	-
02 首里市	-	-	x	x	x	x	-	-	-	-
03 小禄村	1	x	x	x	x	x	-	-	-	-
04 真和志市	-	-	x	x	x	x	-	-	-	-
205 宜野湾市	-	-	x	x	x	x	-	-	-	-
207 石垣市	78	17,072	x	x	x	x	-	-	-	-
01 石垣市	37	9,244	x	x	x	x	-	-	-	-
02 大浜町	41	7,828	x	x	x	x	-	-	-	-
208 浦添市	-	-	x	x	x	x	-	-	-	-
209 名護市	25	2,334	x	x	x	x	-	-	-	-
01 名護町	6	320	x	x	x	x	-	-	-	-
02 屋部村	4	584	x	x	x	x	-	-	-	-
03 屋我地村	-	-	x	x	x	x	-	-	-	-
04 羽地村	15	1,430	x	x	x	x	-	-	-	-
05 久志村	-	-	x	x	x	x	-	-	-	-
210 糸満市	-	-	x	x	x	x	-	-	-	-
01 糸満町	-	-	x	x	x	x	-	-	-	-
02 兼城村	-	-	x	x	x	x	-	-	-	-
03 高嶺村	-	-	x	x	x	x	-	-	-	-
04 三和村	-	-	x	x	x	x	-	-	-	-
211 沖縄市	-	-	x	x	x	x	-	-	-	-
01 コザ市	-	-	x	x	x	x	-	-	-	-
02 美里村	-	-	x	x	x	x	-	-	-	-
212 豊見城市	-	-	x	x	x	x	-	-	-	-
213 うるま市	1	x	x	x	x	x	-	-	-	-
01 石川市	-	-	x	x	x	x	-	-	-	-
02 具志川市	-	-	x	x	x	x	-	-	-	-
03 与那城町	1	x	x	x	x	x	-	-	-	-
04 勝連町	-	-	x	x	x	x	-	-	-	-
214 宮古島市	-	-	x	x	x	x	1	x	-	-
01 平良市	-	-	x	x	x	x	-	-	-	-
02 城辺町	-	-	x	x	x	x	-	-	-	-
03 下地町	-	-	x	x	x	x	1	x	-	-
04 上野村	-	-	x	x	x	x	-	-	-	-
05 伊良部町	-	-	x	x	x	x	-	-	-	-
215 南城市	1	x	x	x	x	x	-	-	-	-
01 玉城村	1	x	x	x	x	x	-	-	-	-
02 知念村	-	-	x	x	x	x	-	-	-	-
03 佐敷町	-	-	x	x	x	x	-	-	-	-
04 大里村	-	-	x	x	x	x	-	-	-	-
301 国頭村	1	x	x	x	x	x	-	-	-	-
302 大宜味村	1	x	x	x	x	x	-	-	-	-
303 東村	-	-	x	x	x	x	-	-	-	-
306 今帰仁村	-	-	x	x	x	x	-	-	-	-
308 本部町	-	-	x	x	x	x	-	-	-	-
01 本部町	-	-	x	x	x	x	-	-	-	-
02 上本部村	-	-	x	x	x	x	-	-	-	-
311 恩納村	5	196	x	x	x	x	-	-	-	-
313 宜野座村	-	-	x	x	x	x	-	-	-	-
314 金武町	38	1,078	x	x	x	x	3	128	-	-
315 伊江村	-	-	x	x	x	x	5	1,128	-	-
324 読谷村	-	-	x	x	x	x	-	-	-	-
325 嘉手納町	-	-	x	x	x	x	-	-	-	-
326 北谷町	x	x	x	x	x	x	x	x	x	x
327 北中城村	-	-	x	x	x	x	-	-	-	-
328 中城村	-	-	x	x	x	x	-	-	-	-
329 西原町	-	-	x	x	x	x	-	-	-	-
348 与那原町	-	-	x	x	x	x	-	-	-	-
350 南風原町	-	-	x	x	x	x	-	-	-	-
353 渡嘉敷村	-	-	x	x	x	x	-	-	-	-
354 座間味村	x	x	x	x	x	x	x	x	x	x
355 粟国村	-	-	x	x	x	x	-	-	-	-
356 渡名喜村	-	-	x	x	x	x	-	-	-	-
357 南大東村	-	-	x	x	x	x	-	-	-	-
358 北大東村	-	-	x	x	x	x	-	-	-	-
359 伊平屋村	25	5,343	x	x	x	x	-	-	-	-
360 伊是名村	8	2,983	x	x	x	x	-	-	-	-
361 久米島町	1	x	x	x	x	x	-	-	-	-
01 仲里村	-	-	x	x	x	x	-	-	-	-
02 具志川村	1	x	x	x	x	x	-	-	-	-
362 八重瀬町	-	-	x	x	x	x	-	-	-	-
01 東風平町	-	-	x	x	x	x	-	-	-	-
02 具志頭村	-	-	x	x	x	x	-	-	-	-
375 多良間村	-	-	x	x	x	x	-	-	-	-
381 竹富町	13	4,020	x	x	x	x	-	-	-	-
382 与那国町	4	1,539	x	x	x	x	-	-	-	-

単位 { 経営体数：経営体
面積： a

六条大麦		裸麦		そば		その他の雑穀		
作付 経営体数	作付面積	作付 経営体数	作付面積	作付 経営体数	作付面積	作付 経営体数	作付面積	
1	83	-	-	3	3,640	42	3,768	
X	X	-	-	-	-	-	-	201
X	X	-	-	-	-	-	-	01
X	X	-	-	-	-	-	-	02
X	X	-	-	-	-	-	-	03
X	X	-	-	-	-	-	-	04
X	X	-	-	-	-	-	-	205
X	X	-	-	-	-	3	544	207
X	X	-	-	-	-	-	-	01
X	X	-	-	-	-	3	544	02
X	X	-	-	-	-	-	-	208
X	X	-	-	-	-	1	x	209
X	X	-	-	-	-	-	-	01
X	X	-	-	-	-	-	-	02
X	X	-	-	-	-	-	-	03
X	X	-	-	-	-	-	-	04
X	X	-	-	-	-	1	x	05
X	X	-	-	-	-	-	-	210
X	X	-	-	-	-	-	-	01
X	X	-	-	-	-	-	-	02
X	X	-	-	-	-	-	-	03
X	X	-	-	-	-	-	-	04
X	X	-	-	-	-	-	-	211
X	X	-	-	-	-	-	-	01
X	X	-	-	-	-	-	-	02
X	X	-	-	-	-	-	-	212
X	X	-	-	-	-	-	-	213
X	X	-	-	-	-	-	-	01
X	X	-	-	-	-	-	-	02
X	X	-	-	-	-	-	-	03
X	X	-	-	-	-	-	-	04
X	X	-	-	1	x	4	458	214
X	X	-	-	1	x	1	x	01
X	X	-	-	-	-	1	x	02
X	X	-	-	-	-	1	x	03
X	X	-	-	-	-	-	-	04
X	X	-	-	-	-	1	x	05
X	X	-	-	-	-	2	x	215
X	X	-	-	-	-	-	-	01
X	X	-	-	-	-	1	x	02
X	X	-	-	-	-	-	-	03
X	X	-	-	-	-	1	x	04
X	X	-	-	-	-	-	-	301
X	X	-	-	2	x	1	x	302
X	X	-	-	-	-	-	-	303
X	X	-	-	-	-	-	-	306
X	X	-	-	-	-	-	-	308
X	X	-	-	-	-	-	-	01
X	X	-	-	-	-	-	-	02
X	X	-	-	-	-	-	-	311
X	X	-	-	-	-	7	532	313
X	X	-	-	-	-	-	-	314
X	X	-	-	-	-	-	-	315
X	X	-	-	-	-	-	-	324
X	X	-	-	-	-	-	-	325
X	X	X	X	X	X	X	X	326
X	X	-	-	-	-	-	-	327
X	X	-	-	-	-	-	-	328
X	X	-	-	-	-	-	-	329
X	X	-	-	-	-	-	-	348
X	X	-	-	-	-	-	-	350
X	X	-	-	-	-	-	-	353
X	X	X	X	X	X	X	X	354
X	X	-	-	-	-	1	x	355
X	X	-	-	-	-	-	10	356
X	X	-	-	-	-	-	-	357
X	X	-	-	-	-	-	-	358
X	X	-	-	-	-	-	-	359
X	X	-	-	-	-	-	-	360
X	X	-	-	-	-	5	289	361
X	X	-	-	-	-	2	x	01
X	X	-	-	-	-	3	x	02
X	X	-	-	-	-	-	-	362
X	X	-	-	-	-	-	-	01
X	X	-	-	-	-	-	-	02
X	X	-	-	-	-	1	x	375
X	X	-	-	-	-	6	835	381
X	X	-	-	-	-	1	x	382

[Ⅱ] 農業経営体（総数）

14 販売目的のいも類・豆類の作物別作付経営体数と作付面積

000 市町村名 00 旧市町村名	ば れ い し よ						か ん し よ	
	作 付 実経営体数	作付面積	うち、原料用ばれいしよ		うち、食用ばれいしよ		作 付 実経営体数	作付面積
			作 付 経営体数	作付面積	作 付 経営体数	作付面積		
沖 縄 県 計	107	3,694	8	129	100	3,565	163	9,459
201 那覇市	-	-	-	-	-	-	1	x
01 那覇市	-	-	-	-	-	-	-	-
02 首里市	-	-	-	-	-	-	-	-
03 小禄村	-	-	-	-	-	-	1	x
04 真和志市	-	-	-	-	-	-	-	-
205 宜野湾市	2	x	-	-	2	x	-	-
207 石垣市	4	110	-	-	4	110	20	x
01 石垣市	2	x	-	-	2	x	8	242
02 大浜町	2	x	-	-	2	x	12	x
208 浦添市	1	x	-	-	1	x	-	-
209 名護市	5	x	1	x	4	50	8	x
01 名護町	1	x	-	-	1	x	2	x
02 屋部村	2	x	1	x	1	x	1	x
03 屋我地村	1	x	-	-	1	x	4	x
04 羽地村	1	x	-	-	1	x	1	x
05 久志村	-	-	-	-	-	-	-	-
210 糸満市	23	422	3	34	20	388	12	x
01 糸満町	1	x	-	-	1	x	-	-
02 兼城村	17	x	1	x	16	270	3	x
03 高嶺村	1	x	-	-	1	x	2	x
04 三和村	4	128	2	x	2	x	7	269
211 沖縄市	1	x	-	-	1	x	-	-
01 コザ市	1	x	-	-	1	x	-	-
02 美里村	-	-	-	-	-	-	-	-
212 豊見城市	-	-	-	-	-	-	-	-
213 うるま市	7	308	-	-	7	308	22	1,883
01 石川市	4	100	-	-	4	100	4	x
02 具志川市	2	x	-	-	2	x	5	148
03 与那城町	-	-	-	-	-	-	12	1,587
04 勝連町	1	x	-	-	1	x	1	x
214 宮古島市	6	646	-	-	6	646	20	x
01 平良市	1	x	-	-	1	x	12	372
02 城辺町	2	x	-	-	2	x	4	69
03 下地町	2	x	-	-	2	x	3	x
04 上野村	1	x	-	-	1	x	-	-
05 伊良部町	-	-	-	-	-	-	1	x
215 南城市	2	x	-	-	2	x	1	x
01 玉城村	-	-	-	-	-	-	-	-
02 知念村	-	-	-	-	-	-	1	x
03 佐敷町	-	-	-	-	-	-	-	-
04 大里村	2	x	-	-	2	x	-	-
301 国頭村	2	x	-	-	2	x	1	x
302 大宜味村	2	x	-	-	2	x	-	-
303 東村	-	-	-	-	-	-	-	-
306 今帰仁村	-	-	-	-	-	-	3	135
308 本部町	6	197	-	-	6	197	11	x
01 本部町	2	x	-	-	2	x	3	53
02 上本部村	4	x	-	-	4	x	8	x
311 恩納村	1	x	-	-	1	x	-	-
313 宜野座村	4	117	-	-	4	117	-	-
314 金武町	3	101	2	x	2	x	1	x
315 伊江村	2	x	-	-	2	x	15	1,126
324 読谷村	-	-	-	-	-	-	5	281
325 嘉手納町	1	x	-	-	1	x	-	-
326 北谷町	x	x	x	x	x	x	x	x
327 北中城村	2	x	-	-	2	x	1	x
328 中城村	7	50	-	-	7	50	-	-
329 西原町	2	x	1	x	1	x	4	138
348 与那原町	-	-	-	-	-	-	1	x
350 南風原町	-	-	-	-	-	-	1	x
353 渡嘉敷村	-	-	-	-	-	-	-	-
354 座間味村	x	x	x	x	x	x	x	x
355 粟国村	1	x	-	-	1	x	-	-
356 渡名喜村	-	-	-	-	-	-	-	-
357 南大東村	-	-	-	-	-	-	-	-
358 北大東村	8	410	-	-	8	410	-	-
359 伊平屋村	1	x	-	-	1	x	4	235
360 伊是名村	-	-	-	-	-	-	-	-
361 久米島町	9	841	-	-	9	841	24	2,288
01 仲里村	2	x	-	-	2	x	7	x
02 具志川村	7	x	-	-	7	x	17	x
362 八重瀬町	3	57	1	x	2	x	8	x
01 東風平町	-	-	-	-	-	-	1	x
02 具志頭村	3	57	1	x	2	x	7	x
375 多良間村	-	-	-	-	-	-	-	-
381 竹富町	2	x	-	-	2	x	-	-
382 与那国町	-	-	-	-	-	-	-	-

単位 { 経営体数：経営体
面積：a

大豆		小豆		その他の豆類		
作付 経営体数	作付面積	作付 経営体数	作付面積	作付 経営体数	作付面積	
3	32	4	115	68	1,636	
-	-	-	-	-	-	201
-	-	-	-	-	-	01
-	-	-	-	-	-	02
-	-	-	-	-	-	03
-	-	-	-	-	-	04
-	-	-	-	1	x	205
-	-	-	-	-	-	207
-	-	-	-	-	-	01
-	-	-	-	-	-	02
-	-	-	-	-	-	208
-	-	-	-	6	175	209
-	-	-	-	-	-	01
-	-	-	-	4	x	02
-	-	-	-	-	-	03
-	-	-	-	2	x	04
-	-	-	-	-	-	05
-	-	-	-	5	140	210
-	-	-	-	-	-	01
-	-	-	-	2	x	02
-	-	-	-	1	x	03
-	-	-	-	2	x	04
-	-	-	-	1	x	211
-	-	-	-	1	x	01
-	-	-	-	-	-	02
1	x	-	-	2	x	212
-	-	-	-	10	99	213
-	-	-	-	4	46	01
-	-	-	-	4	20	02
-	-	-	-	1	x	03
-	-	-	-	1	x	04
-	-	2	x	9	591	214
-	-	1	x	5	346	01
-	-	1	x	1	x	02
-	-	-	-	1	x	03
-	-	-	-	-	-	04
-	-	-	-	2	x	05
-	-	-	-	1	x	215
-	-	-	-	-	-	01
-	-	-	-	1	x	02
-	-	-	-	-	-	03
-	-	-	-	-	-	04
-	-	-	-	1	x	301
-	-	-	-	-	-	302
-	-	-	-	-	-	303
-	-	-	-	1	x	306
-	-	-	-	1	x	308
-	-	-	-	1	x	01
-	-	-	-	-	-	02
-	-	-	-	-	-	311
-	-	-	-	1	x	313
-	-	1	x	1	x	314
1	x	-	-	7	101	315
-	-	-	-	-	-	324
-	-	-	-	-	-	325
x	x	x	x	x	x	326
-	-	-	-	3	18	327
-	-	-	-	1	x	328
-	-	1	x	2	x	329
-	-	-	-	1	x	348
-	-	-	-	-	-	350
-	-	-	-	-	-	353
x	x	x	x	x	x	354
-	-	-	-	-	-	355
-	-	-	-	-	-	356
-	-	-	-	-	-	357
-	-	-	-	-	-	358
-	-	-	-	-	-	359
-	-	-	-	-	-	360
-	-	-	-	2	x	361
-	-	-	-	-	-	01
1	x	-	-	2	x	02
1	x	-	-	12	229	362
-	-	-	-	11	x	01
-	-	-	-	1	x	02
-	-	-	-	-	-	375
-	-	-	-	-	-	381
-	-	-	-	-	-	382

[Ⅱ] 農業経営体（総数）

15 販売目的の水稻の作付面積規模別経営体数

000 市町村名 00 旧市町村名	作付 経営体数	0.1ha未満	0.1～0.3	0.3～0.5	0.5～1.0	1.0～1.5	1.5～2.0	2.0～3.0
沖 縄 県 計	202	9	46	22	38	20	5	18
201 那覇市	1	x	x	x	x	x	x	x
01 那覇市	-	-	-	-	-	-	-	-
02 首里市	-	-	-	-	-	-	-	-
03 小禄村	1	x	x	x	x	x	x	x
04 真和志市	-	-	-	-	-	-	-	-
205 宜野湾市	-	-	-	-	-	-	-	-
207 石垣市	78	1	13	8	17	8	2	10
01 石垣市	37	-	7	3	8	3	2	4
02 大浜町	41	1	6	5	9	5	-	6
208 浦添市	-	-	-	-	-	-	-	-
209 名護市	25	4	2	4	6	5	1	1
01 名護町	6	-	2	2	1	1	-	-
02 屋部村	4	1	-	-	2	-	-	-
03 屋我地村	-	-	-	-	-	-	-	-
04 羽地村	15	3	-	2	3	4	1	1
05 久志村	-	-	-	-	-	-	-	-
210 糸満市	-	-	-	-	-	-	-	-
01 糸満町	-	-	-	-	-	-	-	-
02 兼城村	-	-	-	-	-	-	-	-
03 高嶺村	-	-	-	-	-	-	-	-
04 三和村	-	-	-	-	-	-	-	-
211 沖縄市	-	-	-	-	-	-	-	-
01 コザ市	-	-	-	-	-	-	-	-
02 美里村	-	-	-	-	-	-	-	-
212 豊見城市	-	-	-	-	-	-	-	-
213 うるま市	1	x	x	x	x	x	x	x
01 石川市	-	-	-	-	-	-	-	-
02 具志川市	-	-	-	-	-	-	-	-
03 与那城町	1	x	x	x	x	x	x	x
04 勝連町	-	-	-	-	-	-	-	-
214 宮古島市	-	-	-	-	-	-	-	-
01 平良市	-	-	-	-	-	-	-	-
02 城辺町	-	-	-	-	-	-	-	-
03 下地町	-	-	-	-	-	-	-	-
04 上野村	-	-	-	-	-	-	-	-
05 伊良部町	-	-	-	-	-	-	-	-
215 南城市	1	x	x	x	x	x	x	x
01 玉城村	1	x	x	x	x	x	x	x
02 知念村	-	-	-	-	-	-	-	-
03 佐敷町	-	-	-	-	-	-	-	-
04 大里村	-	-	-	-	-	-	-	-
301 国頭村	1	x	x	x	x	x	x	x
302 大宜味村	1	x	x	x	x	x	x	x
303 東村	-	-	-	-	-	-	-	-
306 今帰仁村	-	-	-	-	-	-	-	-
308 本部町	-	-	-	-	-	-	-	-
01 本部町	-	-	-	-	-	-	-	-
02 上本部村	-	-	-	-	-	-	-	-
311 恩納村	5	-	3	1	1	-	-	-
313 宜野座村	-	-	-	-	-	-	-	-
314 金武町	38	4	24	3	7	-	-	-
315 伊江村	-	-	-	-	-	-	-	-
324 読谷村	-	-	-	-	-	-	-	-
325 嘉手納町	-	-	-	-	-	-	-	-
326 北谷町	x	x	x	x	x	x	x	x
327 北中城村	-	-	-	-	-	-	-	-
328 中城村	-	-	-	-	-	-	-	-
329 西原町	-	-	-	-	-	-	-	-
348 与那原町	-	-	-	-	-	-	-	-
350 南風原町	-	-	-	-	-	-	-	-
353 渡嘉敷村	-	-	-	-	-	-	-	-
354 座間味村	x	x	x	x	x	x	x	x
355 粟国村	-	-	-	-	-	-	-	-
356 渡名喜村	-	-	-	-	-	-	-	-
357 南大東村	-	-	-	-	-	-	-	-
358 北大東村	-	-	-	-	-	-	-	-
359 伊平屋村	25	-	1	3	4	2	2	5
360 伊是名村	8	-	-	-	-	1	-	-
361 久米島町	1	x	x	x	x	x	x	x
01 仲里村	-	-	-	-	-	-	-	-
02 具志川村	1	x	x	x	x	x	x	x
362 八重瀬町	-	-	-	-	-	-	-	-
01 東風平町	-	-	-	-	-	-	-	-
02 具志頭村	-	-	-	-	-	-	-	-
375 多良間村	-	-	-	-	-	-	-	-
381 竹富町	13	-	-	1	1	3	-	2
382 与那国町	4	-	1	-	-	1	-	-

単位：経営体

3.0 ~ 5.0	5.0 ~ 7.5	7.5 ~ 10.0	10.0 ~ 15.0	15.0ha以上	
31	9	1	1	2	
x	x	x	x	x	201
-	-	-	-	-	01
-	-	-	-	-	02
x	x	x	x	x	03
-	-	-	-	-	04
					205
12	5	-	-	2	207
5	4	-	-	1	01
7	1	-	-	1	02
-	-	-	-	-	208
2	-	-	-	-	209
-	-	-	-	-	01
1	-	-	-	-	02
-	-	-	-	-	03
1	-	-	-	-	04
-	-	-	-	-	05
-	-	-	-	-	210
-	-	-	-	-	01
-	-	-	-	-	02
-	-	-	-	-	03
-	-	-	-	-	04
-	-	-	-	-	211
-	-	-	-	-	01
-	-	-	-	-	02
-	-	-	-	-	212
x	x	x	x	x	213
-	-	-	-	-	01
-	-	-	-	-	02
x	x	x	x	x	03
-	-	-	-	-	04
-	-	-	-	-	214
-	-	-	-	-	01
-	-	-	-	-	02
-	-	-	-	-	03
-	-	-	-	-	04
-	-	-	-	-	05
x	x	x	x	x	215
x	x	x	x	x	01
-	-	-	-	-	02
-	-	-	-	-	03
-	-	-	-	-	04
x	x	x	x	x	301
x	x	x	x	x	302
-	-	-	-	-	303
-	-	-	-	-	306
-	-	-	-	-	308
-	-	-	-	-	01
-	-	-	-	-	02
-	-	-	-	-	311
-	-	-	-	-	313
-	-	-	-	-	314
-	-	-	-	-	315
-	-	-	-	-	324
-	-	-	-	-	325
x	x	x	x	x	326
-	-	-	-	-	327
-	-	-	-	-	328
-	-	-	-	-	329
-	-	-	-	-	348
-	-	-	-	-	350
-	-	-	-	-	353
x	x	x	x	x	354
-	-	-	-	-	355
-	-	-	-	-	356
-	-	-	-	-	357
-	-	-	-	-	358
7	1	-	-	-	359
6	1	-	-	-	360
x	x	x	x	x	361
-	-	-	-	-	01
x	x	x	x	x	02
-	-	-	-	-	362
-	-	-	-	-	01
-	-	-	-	-	02
-	-	-	-	-	375
3	2	-	1	-	381
1	-	1	-	-	382

[Ⅱ] 農業経営体（総数）

16 販売目的の麦類の作付面積規模別経営体数

000 市町村名 00 旧市町村名	作付 経営体数	0.1ha未満	0.1～0.3	0.3～0.5	0.5～1.0	1.0～1.5	1.5～2.0
沖 縄 県 計	10	-	1	3	4	-	1
201 那覇市	X	X	X	X	X	X	X
01 那覇市	x	x	x	x	x	x	x
02 首里市	x	x	x	x	x	x	x
03 小禄村	x	x	x	x	x	x	x
04 真和志市	x	x	x	x	x	x	x
205 宜野湾市	x	x	x	x	x	x	x
207 石垣市	x	x	x	x	x	x	x
01 石垣市	x	x	x	x	x	x	x
02 大浜町	x	x	x	x	x	x	x
208 浦添市	x	x	x	x	x	x	x
209 名護市	x	x	x	x	x	x	x
01 名護町	x	x	x	x	x	x	x
02 屋部村	x	x	x	x	x	x	x
03 屋我地村	x	x	x	x	x	x	x
04 羽地村	x	x	x	x	x	x	x
05 久志村	x	x	x	x	x	x	x
210 糸満市	x	x	x	x	x	x	x
01 糸満町	x	x	x	x	x	x	x
02 兼城村	x	x	x	x	x	x	x
03 高嶺村	x	x	x	x	x	x	x
04 三和村	x	x	x	x	x	x	x
211 沖縄市	x	x	x	x	x	x	x
01 コザ市	x	x	x	x	x	x	x
02 美里村	x	x	x	x	x	x	x
212 豊見城市	x	x	x	x	x	x	x
213 うるま市	x	x	x	x	x	x	x
01 石川市	x	x	x	x	x	x	x
02 具志川市	x	x	x	x	x	x	x
03 与那城町	x	x	x	x	x	x	x
04 勝連町	x	x	x	x	x	x	x
214 宮古島市	x	x	x	x	x	x	x
01 平良市	x	x	x	x	x	x	x
02 城辺町	x	x	x	x	x	x	x
03 下地町	x	x	x	x	x	x	x
04 上野村	x	x	x	x	x	x	x
05 伊良部町	x	x	x	x	x	x	x
215 南城市	x	x	x	x	x	x	x
01 玉城村	x	x	x	x	x	x	x
02 知念村	x	x	x	x	x	x	x
03 佐敷町	x	x	x	x	x	x	x
04 大里村	x	x	x	x	x	x	x
301 国頭村	x	x	x	x	x	x	x
302 大宜味村	x	x	x	x	x	x	x
303 東村	x	x	x	x	x	x	x
306 今帰仁村	x	x	x	x	x	x	x
308 本部町	x	x	x	x	x	x	x
01 本部町	x	x	x	x	x	x	x
02 上本部村	x	x	x	x	x	x	x
311 恩納村	x	x	x	x	x	x	x
313 宜野座村	x	x	x	x	x	x	x
314 金武町	x	x	x	x	x	x	x
315 伊江村	x	x	x	x	x	x	x
324 読谷村	x	x	x	x	x	x	x
325 嘉手納町	x	x	x	x	x	x	x
326 北谷町	x	x	x	x	x	x	x
327 北中城村	x	x	x	x	x	x	x
328 中城村	x	x	x	x	x	x	x
329 西原町	x	x	x	x	x	x	x
348 与那原町	x	x	x	x	x	x	x
350 南風原町	x	x	x	x	x	x	x
353 渡嘉敷村	x	x	x	x	x	x	x
354 座間味村	x	x	x	x	x	x	x
355 粟国村	x	x	x	x	x	x	x
356 渡名喜村	x	x	x	x	x	x	x
357 南大東村	x	x	x	x	x	x	x
358 北大東村	x	x	x	x	x	x	x
359 伊平屋村	x	x	x	x	x	x	x
360 伊是名村	x	x	x	x	x	x	x
361 久米島町	x	x	x	x	x	x	x
01 仲里村	x	x	x	x	x	x	x
02 具志川村	x	x	x	x	x	x	x
362 八重瀬町	x	x	x	x	x	x	x
01 東風平町	x	x	x	x	x	x	x
02 具志頭村	x	x	x	x	x	x	x
375 多良間村	x	x	x	x	x	x	x
381 竹富町	x	x	x	x	x	x	x
382 与那国町	x	x	x	x	x	x	x

単位：経営体

2.0 ~ 3.0	3.0 ~ 5.0	5.0 ~ 7.5	7.5 ~ 10.0	10.0 ~ 15.0	15.0ha以上	
-	-	-	1	-	-	-
X	X	X	X	X	X	X 201
X	X	X	X	X	X	X 01
X	X	X	X	X	X	X 02
X	X	X	X	X	X	X 03
X	X	X	X	X	X	X 04
X	X	X	X	X	X	X 205
X	X	X	X	X	X	X 207
X	X	X	X	X	X	X 01
X	X	X	X	X	X	X 02
X	X	X	X	X	X	X 208
X	X	X	X	X	X	X 209
X	X	X	X	X	X	X 01
X	X	X	X	X	X	X 02
X	X	X	X	X	X	X 03
X	X	X	X	X	X	X 04
X	X	X	X	X	X	X 05
X	X	X	X	X	X	X 210
X	X	X	X	X	X	X 01
X	X	X	X	X	X	X 02
X	X	X	X	X	X	X 03
X	X	X	X	X	X	X 04
X	X	X	X	X	X	X 211
X	X	X	X	X	X	X 01
X	X	X	X	X	X	X 02
X	X	X	X	X	X	X 212
X	X	X	X	X	X	X 213
X	X	X	X	X	X	X 01
X	X	X	X	X	X	X 02
X	X	X	X	X	X	X 03
X	X	X	X	X	X	X 04
X	X	X	X	X	X	X 214
X	X	X	X	X	X	X 01
X	X	X	X	X	X	X 02
X	X	X	X	X	X	X 03
X	X	X	X	X	X	X 04
X	X	X	X	X	X	X 05
X	X	X	X	X	X	X 215
X	X	X	X	X	X	X 01
X	X	X	X	X	X	X 02
X	X	X	X	X	X	X 03
X	X	X	X	X	X	X 04
X	X	X	X	X	X	X 301
X	X	X	X	X	X	X 302
X	X	X	X	X	X	X 303
X	X	X	X	X	X	X 306
X	X	X	X	X	X	X 308
X	X	X	X	X	X	X 01
X	X	X	X	X	X	X 02
X	X	X	X	X	X	X 311
X	X	X	X	X	X	X 313
X	X	X	X	X	X	X 314
X	X	X	X	X	X	X 315
X	X	X	X	X	X	X 324
X	X	X	X	X	X	X 325
X	X	X	X	X	X	X 326
X	X	X	X	X	X	X 327
X	X	X	X	X	X	X 328
X	X	X	X	X	X	X 329
X	X	X	X	X	X	X 348
X	X	X	X	X	X	X 350
X	X	X	X	X	X	X 353
X	X	X	X	X	X	X 354
X	X	X	X	X	X	X 355
X	X	X	X	X	X	X 356
X	X	X	X	X	X	X 357
X	X	X	X	X	X	X 358
X	X	X	X	X	X	X 359
X	X	X	X	X	X	X 360
X	X	X	X	X	X	X 361
X	X	X	X	X	X	X 01
X	X	X	X	X	X	X 02
X	X	X	X	X	X	X 362
X	X	X	X	X	X	X 01
X	X	X	X	X	X	X 02
X	X	X	X	X	X	X 375
X	X	X	X	X	X	X 381
X	X	X	X	X	X	X 382

[Ⅱ] 農業経営体（総数）

17 販売目的の大豆の作付面積規模別経営体数

000 市町村名 00 旧市町村名	作付 経営体数	0.1ha未満	0.1～0.3	0.3～0.5	0.5～1.0	1.0～1.5	1.5～2.0
沖縄県計	3	1	2	-	-	-	-
201 那覇市	-	-	-	-	-	-	-
01 那覇市	-	-	-	-	-	-	-
02 首里市	-	-	-	-	-	-	-
03 小禄村	-	-	-	-	-	-	-
04 真和志市	-	-	-	-	-	-	-
205 宜野湾市	-	-	-	-	-	-	-
207 石垣市	-	-	-	-	-	-	-
01 石垣市	-	-	-	-	-	-	-
02 大浜町	-	-	-	-	-	-	-
208 浦添市	-	-	-	-	-	-	-
209 名護市	-	-	-	-	-	-	-
01 名護町	-	-	-	-	-	-	-
02 屋部村	-	-	-	-	-	-	-
03 屋我地村	-	-	-	-	-	-	-
04 羽地村	-	-	-	-	-	-	-
05 久志村	-	-	-	-	-	-	-
210 糸満市	-	-	-	-	-	-	-
01 糸満町	-	-	-	-	-	-	-
02 兼城村	-	-	-	-	-	-	-
03 高嶺村	-	-	-	-	-	-	-
04 三和村	-	-	-	-	-	-	-
211 沖縄市	-	-	-	-	-	-	-
01 コザ市	-	-	-	-	-	-	-
02 美里村	-	-	-	-	-	-	-
212 豊見城市	1	x	x	x	x	x	x
213 うるま市	-	-	-	-	-	-	-
01 石川市	-	-	-	-	-	-	-
02 具志川市	-	-	-	-	-	-	-
03 与那城町	-	-	-	-	-	-	-
04 勝連町	-	-	-	-	-	-	-
214 宮古島市	-	-	-	-	-	-	-
01 平良市	-	-	-	-	-	-	-
02 城辺町	-	-	-	-	-	-	-
03 下地町	-	-	-	-	-	-	-
04 上野村	-	-	-	-	-	-	-
05 伊良部町	-	-	-	-	-	-	-
215 南城市	-	-	-	-	-	-	-
01 玉城村	-	-	-	-	-	-	-
02 知念村	-	-	-	-	-	-	-
03 佐敷町	-	-	-	-	-	-	-
04 大里村	-	-	-	-	-	-	-
301 国頭村	-	-	-	-	-	-	-
302 大宜味村	-	-	-	-	-	-	-
303 東村	-	-	-	-	-	-	-
306 今帰仁村	-	-	-	-	-	-	-
308 本部町	-	-	-	-	-	-	-
01 本部町	-	-	-	-	-	-	-
02 上本部村	-	-	-	-	-	-	-
311 恩納村	-	-	-	-	-	-	-
313 宜野座村	-	-	-	-	-	-	-
314 金武町	-	-	-	-	-	-	-
315 伊江村	1	x	x	x	x	x	x
324 読谷村	-	-	-	-	-	-	-
325 嘉手納町	-	-	-	-	-	-	-
326 北谷町	x	x	x	x	x	x	x
327 北中城村	-	-	-	-	-	-	-
328 中城村	-	-	-	-	-	-	-
329 西原町	-	-	-	-	-	-	-
348 与那原町	-	-	-	-	-	-	-
350 南風原町	-	-	-	-	-	-	-
353 渡嘉敷村	-	-	-	-	-	-	-
354 座間味村	x	x	x	x	x	x	x
355 粟国村	-	-	-	-	-	-	-
356 渡名喜村	-	-	-	-	-	-	-
357 南大東村	-	-	-	-	-	-	-
358 北大東村	-	-	-	-	-	-	-
359 伊平屋村	-	-	-	-	-	-	-
360 伊是名村	-	-	-	-	-	-	-
361 久米島町	-	-	-	-	-	-	-
01 仲里村	-	-	-	-	-	-	-
02 具志川村	-	-	-	-	-	-	-
362 八重瀬町	1	x	x	x	x	x	x
01 東風平町	1	x	x	x	x	x	x
02 具志頭村	-	-	-	-	-	-	-
375 多良間村	-	-	-	-	-	-	-
381 竹富町	-	-	-	-	-	-	-
382 与那国町	-	-	-	-	-	-	-

2.0 ~ 3.0	3.0 ~ 5.0	5.0 ~ 7.5	7.5 ~ 10.0	10.0 ~ 15.0	15.0ha以上	
-	-	-	-	-	-	201
-	-	-	-	-	-	01
-	-	-	-	-	-	02
-	-	-	-	-	-	03
-	-	-	-	-	-	04
-	-	-	-	-	-	205
-	-	-	-	-	-	207
-	-	-	-	-	-	01
-	-	-	-	-	-	02
-	-	-	-	-	-	208
-	-	-	-	-	-	209
-	-	-	-	-	-	01
-	-	-	-	-	-	02
-	-	-	-	-	-	03
-	-	-	-	-	-	04
-	-	-	-	-	-	05
-	-	-	-	-	-	210
-	-	-	-	-	-	01
-	-	-	-	-	-	02
-	-	-	-	-	-	03
-	-	-	-	-	-	04
-	-	-	-	-	-	211
-	-	-	-	-	-	01
-	-	-	-	-	-	02
x	x	x	x	x	x	x 212
-	-	-	-	-	-	213
-	-	-	-	-	-	01
-	-	-	-	-	-	02
-	-	-	-	-	-	03
-	-	-	-	-	-	04
-	-	-	-	-	-	214
-	-	-	-	-	-	01
-	-	-	-	-	-	02
-	-	-	-	-	-	03
-	-	-	-	-	-	04
-	-	-	-	-	-	05
-	-	-	-	-	-	215
-	-	-	-	-	-	01
-	-	-	-	-	-	02
-	-	-	-	-	-	03
-	-	-	-	-	-	04
-	-	-	-	-	-	301
-	-	-	-	-	-	302
-	-	-	-	-	-	303
-	-	-	-	-	-	306
-	-	-	-	-	-	308
-	-	-	-	-	-	01
-	-	-	-	-	-	02
-	-	-	-	-	-	311
-	-	-	-	-	-	313
-	-	-	-	-	-	314
x	x	x	x	x	x	x 315
-	-	-	-	-	-	324
-	-	-	-	-	-	325
x	x	x	x	x	x	x 326
-	-	-	-	-	-	327
-	-	-	-	-	-	328
-	-	-	-	-	-	329
-	-	-	-	-	-	348
-	-	-	-	-	-	350
-	-	-	-	-	-	353
x	x	x	x	x	x	x 354
-	-	-	-	-	-	355
-	-	-	-	-	-	356
-	-	-	-	-	-	357
-	-	-	-	-	-	358
-	-	-	-	-	-	359
-	-	-	-	-	-	360
-	-	-	-	-	-	361
-	-	-	-	-	-	01
-	-	-	-	-	-	02
x	x	x	x	x	x	x 362
x	x	x	x	x	x	x 01
-	-	-	-	-	-	02
-	-	-	-	-	-	375
-	-	-	-	-	-	381
-	-	-	-	-	-	382

[Ⅱ] 農業経営体（総数）

18 販売目的の工芸農作物の作物別作付（栽培）経営体数と作付（栽培）面積

000 市町村名 00 旧市町村名	さとうきび		なたね		茶	
	栽培 経営体数	栽培面積	作付 経営体数	作付面積	栽培 経営体数	栽培面積
沖 縄 県 計	6,233	1,031,944	3	51	15	2,621
201 那覇市	6	1,169	-	-	-	-
01 那覇市	1	x	-	-	-	-
02 首里市	1	x	-	-	-	-
03 小禄村	-	-	-	-	-	-
04 真和志市	4	1,071	-	-	-	-
205 宜野湾市	3	81	-	-	-	-
207 石垣市	319	63,611	-	-	-	-
01 石垣市	110	20,916	-	-	-	-
02 大浜町	209	42,695	-	-	-	-
208 浦添市	2	x	-	-	-	-
209 名護市	260	23,722	-	-	8	878
01 名護町	33	2,661	-	-	-	-
02 屋部村	20	1,001	-	-	-	-
03 屋我地村	76	7,827	-	-	-	-
04 羽地村	92	8,240	-	-	7	x
05 久志村	39	3,993	-	-	1	x
210 糸満市	307	21,857	-	-	-	-
01 糸満町	7	249	-	-	-	-
02 兼城村	57	4,204	-	-	-	-
03 高嶺村	68	5,356	-	-	-	-
04 三和村	175	12,048	-	-	-	-
211 沖縄市	5	222	1	x	-	-
01 コザ市	3	x	-	-	-	-
02 美里村	2	x	1	x	-	-
212 豊見城市	5	847	-	-	-	-
213 うるま市	110	14,076	-	-	2	x
01 石川市	19	1,987	-	-	2	x
02 具志川市	37	1,752	-	-	-	-
03 与那城町	48	9,518	-	-	-	-
04 勝連町	6	819	-	-	-	-
214 宮古島市	3,128	489,248	1	x	-	-
01 平良市	1,078	158,730	-	-	-	-
02 城辺町	756	132,379	1	x	-	-
03 下地町	368	56,548	-	-	-	-
04 上野村	340	46,960	-	-	-	-
05 伊良部町	586	94,631	-	-	-	-
215 南城市	191	13,947	-	-	-	-
01 玉城村	60	5,225	-	-	-	-
02 知念村	11	807	-	-	-	-
03 佐敷町	43	3,361	-	-	-	-
04 大里村	77	4,554	-	-	-	-
301 国頭村	49	6,243	-	-	2	x
302 大宜味村	7	1,276	-	-	1	x
303 東村	4	510	-	-	-	-
306 今帰仁村	67	5,347	-	-	-	-
308 本部町	47	3,328	-	-	-	-
01 本部町	31	2,299	-	-	-	-
02 上本部村	16	1,029	-	-	-	-
311 恩納村	34	3,275	-	-	-	-
313 宜野座村	63	8,240	-	-	-	-
314 金武町	20	1,049	-	-	1	x
315 伊江村	87	5,929	-	-	-	-
324 読谷村	18	1,610	-	-	-	-
325 嘉手納町	7	950	-	-	-	-
326 北谷町	x	x	x	x	x	x
327 北中城村	12	559	-	-	-	-
328 中城村	53	2,490	-	-	-	-
329 西原町	29	1,159	-	-	-	-
348 与那原町	2	x	-	-	-	-
350 南風原町	35	1,703	-	-	1	x
353 渡嘉敷村	-	-	-	-	-	-
354 座間味村	x	x	x	x	x	x
355 粟国村	13	1,844	-	-	-	-
356 渡名喜村	-	-	-	-	-	-
357 南大東村	130	104,274	-	-	-	-
358 北大東村	77	38,645	-	-	-	-
359 伊平屋村	46	35,736	-	-	-	-
360 伊是名村	125	27,352	-	-	-	-
361 久米島町	480	91,017	1	x	-	-
01 仲里村	288	59,588	1	x	-	-
02 具志川村	192	31,429	-	-	-	-
362 八重瀬町	253	17,275	-	-	-	-
01 東風平町	157	10,608	-	-	-	-
02 具志頭村	96	6,667	-	-	-	-
375 多良間村	124	23,554	-	-	-	-
381 竹富町	69	10,746	-	-	-	-
382 与那国町	45	8,860	-	-	-	-

単位〔 経営体数：経営体
面積： a

てんさい(ビート)		こんにゃくいも		その他の工芸農作物		
作付 経営体数	作付面積	栽培 経営体数	栽培面積	作付 (栽培) 経営体数	作付 (栽培) 面積	
-	-	2	500	440	86,853	
-	-	x	x	2	x	201
-	-	x	x	1	x	01
-	-	x	x	1	x	02
-	-	x	x	-	-	03
-	-	x	x	-	-	04
-	-	x	x	2	x	205
-	-	x	x	15	3,473	207
-	-	x	x	2	x	01
-	-	x	x	13	x	02
-	-	x	x	5	387	208
-	-	x	x	97	4,018	209
-	-	x	x	26	870	01
-	-	x	x	12	747	02
-	-	x	x	17	443	03
-	-	x	x	22	840	04
-	-	x	x	20	1,118	05
-	-	x	x	5	1,020	210
-	-	x	x	1	x	01
-	-	x	x	-	-	02
-	-	x	x	-	-	03
-	-	x	x	4	x	04
-	-	x	x	-	-	211
-	-	x	x	-	-	01
-	-	x	x	-	-	02
-	-	x	x	2	x	212
-	-	x	x	17	6,147	213
-	-	x	x	-	-	01
-	-	x	x	5	x	02
-	-	x	x	10	4,864	03
-	-	x	x	2	x	04
-	-	x	x	128	39,226	214
-	-	x	x	26	6,227	01
-	-	x	x	25	10,055	02
-	-	x	x	39	12,652	03
-	-	x	x	26	7,032	04
-	-	x	x	12	3,260	05
-	-	x	x	-	-	215
-	-	x	x	-	-	01
-	-	x	x	-	-	02
-	-	x	x	-	-	03
-	-	x	x	-	-	04
-	-	x	x	5	1,650	301
-	-	x	x	20	1,205	302
-	-	x	x	5	2,274	303
-	-	x	x	9	748	306
-	-	x	x	8	189	308
-	-	x	x	7	x	01
-	-	x	x	1	x	02
-	-	x	x	2	x	311
-	-	x	x	6	366	313
-	-	x	x	-	-	314
-	-	x	x	48	20,087	315
-	-	x	x	-	-	324
-	-	x	x	-	-	325
x	x	x	x	x	x	326
-	-	x	x	-	-	327
-	-	x	x	2	x	328
-	-	x	x	2	x	329
-	-	x	x	-	-	348
-	-	x	x	2	x	350
-	-	x	x	-	-	353
x	x	x	x	x	x	354
-	-	x	x	2	x	355
-	-	x	x	-	-	356
-	-	x	x	2	x	357
-	-	x	x	-	-	358
-	-	x	x	2	x	359
-	-	x	x	1	x	360
-	-	x	x	2	x	361
-	-	x	x	-	-	01
-	-	x	x	2	x	02
-	-	x	x	10	913	362
-	-	x	x	2	x	01
-	-	x	x	8	x	02
-	-	x	x	5	1,135	375
-	-	x	x	3	70	381
-	-	x	x	31	3,295	382

[Ⅱ] 農業経営体（総数）

19 田に作付けた作物別経営体数と面積

単位 { 経営体数：経営体
面積：a

000 市町村名 00 旧市町村名	計		水 稲		小 麦		大 豆		左記以外の雑穀・豆類等	
	経営体数	面積	経営体数	面積	経営体数	面積	経営体数	面積	経営体数	面積
沖 縄 県 計	214	37,355	202	34,802	-	-	-	-	28	2,553
201 那覇市	1	30	1	30	-	-	-	-	-	-
01 那覇市	-	-	-	-	-	-	-	-	-	-
02 首里市	-	-	-	-	-	-	-	-	-	-
03 小禄村	1	30	1	30	-	-	-	-	-	-
04 真和志市	-	-	-	-	-	-	-	-	-	-
205 宜野湾市	-	-	-	-	-	-	-	-	-	-
207 石垣市	78	17,607	78	17,072	-	-	-	-	5	535
01 石垣市	37	9,399	37	9,244	-	-	-	-	2	155
02 大浜町	41	8,208	41	7,828	-	-	-	-	3	380
208 浦添市	-	-	-	-	-	-	-	-	-	-
209 名護市	27	2,444	25	2,334	-	-	-	-	4	110
01 名護町	7	390	6	320	-	-	-	-	1	70
02 屋部村	4	584	4	584	-	-	-	-	-	-
03 屋我地村	-	-	-	-	-	-	-	-	-	-
04 羽地村	16	1,470	15	1,430	-	-	-	-	3	40
05 久志村	-	-	-	-	-	-	-	-	-	-
210 糸満市	-	-	-	-	-	-	-	-	-	-
01 糸満町	-	-	-	-	-	-	-	-	-	-
02 兼城村	-	-	-	-	-	-	-	-	-	-
03 高嶺村	-	-	-	-	-	-	-	-	-	-
04 三和村	-	-	-	-	-	-	-	-	-	-
211 沖縄市	-	-	-	-	-	-	-	-	-	-
01 コザ市	-	-	-	-	-	-	-	-	-	-
02 美里村	-	-	-	-	-	-	-	-	-	-
212 豊見城市	-	-	-	-	-	-	-	-	-	-
213 うるま市	1	42	1	42	-	-	-	-	-	-
01 石川市	-	-	-	-	-	-	-	-	-	-
02 具志川市	-	-	-	-	-	-	-	-	-	-
03 与那城町	1	42	1	42	-	-	-	-	-	-
04 勝連町	-	-	-	-	-	-	-	-	-	-
214 宮古島市	1	360	-	-	-	-	-	-	1	360
01 平良市	-	-	-	-	-	-	-	-	-	-
02 城辺町	1	360	-	-	-	-	-	-	1	360
03 下地町	-	-	-	-	-	-	-	-	-	-
04 上野村	-	-	-	-	-	-	-	-	-	-
05 伊良部町	-	-	-	-	-	-	-	-	-	-
215 南城市	1	15	1	15	-	-	-	-	-	-
01 玉城村	1	15	1	15	-	-	-	-	-	-
02 知念村	-	-	-	-	-	-	-	-	-	-
03 佐敷町	-	-	-	-	-	-	-	-	-	-
04 大里村	-	-	-	-	-	-	-	-	-	-
301 国頭村	1	180	1	90	-	-	-	-	1	90
302 大宜味村	1	50	1	50	-	-	-	-	-	-
303 東村	-	-	-	-	-	-	-	-	-	-
306 今帰仁村	-	-	-	-	-	-	-	-	-	-
308 本部町	-	-	-	-	-	-	-	-	-	-
01 本部町	-	-	-	-	-	-	-	-	-	-
02 上本部村	-	-	-	-	-	-	-	-	-	-
311 恩納村	5	196	5	196	-	-	-	-	-	-
313 宜野座村	-	-	-	-	-	-	-	-	-	-
314 金武町	38	1,093	38	1,078	-	-	-	-	1	15
315 伊江村	-	-	-	-	-	-	-	-	-	-
324 読谷村	-	-	-	-	-	-	-	-	-	-
325 嘉手納町	-	-	-	-	-	-	-	-	-	-
326 北谷町	x	x	x	x	x	x	x	x	x	x
327 北中城村	-	-	-	-	-	-	-	-	-	-
328 中城村	-	-	-	-	-	-	-	-	-	-
329 西原町	-	-	-	-	-	-	-	-	-	-
348 与那原町	-	-	-	-	-	-	-	-	-	-
350 南風原町	-	-	-	-	-	-	-	-	-	-
353 渡嘉敷村	-	-	-	-	-	-	-	-	-	-
354 座間味村	x	x	x	x	x	x	x	x	x	x
355 粟国村	-	-	-	-	-	-	-	-	-	-
356 渡名喜村	-	-	-	-	-	-	-	-	-	-
357 南大東村	-	-	-	-	-	-	-	-	-	-
358 北大東村	-	-	-	-	-	-	-	-	-	-
359 伊平屋村	30	5,813	25	5,343	-	-	-	-	11	470
360 伊是名村	9	3,446	8	2,983	-	-	-	-	2	463
361 久米島町	2	135	1	10	-	-	-	-	1	125
01 仲里村	-	-	-	-	-	-	-	-	-	-
02 具志川村	2	135	1	10	-	-	-	-	1	125
362 八重瀬町	-	-	-	-	-	-	-	-	-	-
01 東風平町	-	-	-	-	-	-	-	-	-	-
02 具志頭村	-	-	-	-	-	-	-	-	-	-
375 多良間村	2	385	-	-	-	-	-	-	2	385
381 竹富町	13	4,020	13	4,020	-	-	-	-	-	-
382 与那国町	4	1,539	4	1,539	-	-	-	-	-	-

[Ⅱ] 農業経営体（総数）

20 販売目的の野菜類の作物別作付（栽培）経営体数と作付（栽培）面積

000 市町村名 00 旧市町村名	だ い こ ん					に ん じ ん				
	作 付 実経営体数	露 地		施 設		作 付 実経営体数	露 地		施 設	
		作 付 経営体数	作付面積	作 付 経営体数	作付面積		作 付 経営体数	作付面積	作 付 経営体数	作付面積
沖 縄 県 計	92	91	672	1	30	194	193	6,569	1	15
201 那覇市	x	1	x	x	x	x	1	x	x	x
01 那覇市	x	-	-	x	x	x	-	-	x	x
02 首里市	x	-	-	x	x	x	-	-	x	x
03 小禄村	x	1	x	x	x	x	1	x	x	x
04 真和志市	x	-	-	x	x	x	-	-	x	x
205 宜野湾市	x	-	-	x	x	x	-	-	x	x
207 石垣市	x	-	-	x	x	x	3	215	x	x
01 石垣市	x	-	-	x	x	x	-	-	x	x
02 大浜町	x	-	-	x	x	x	3	215	x	x
208 浦添市	x	-	-	x	x	x	-	-	x	x
209 名護市	x	6	123	x	x	x	2	x	x	x
01 名護町	x	1	x	x	x	x	2	x	x	x
02 屋部村	x	4	100	x	x	x	-	-	x	x
03 屋我地村	x	-	-	x	x	x	-	-	x	x
04 羽地村	x	-	-	x	x	x	-	-	x	x
05 久志村	x	1	x	x	x	x	-	-	x	x
210 糸満市	x	6	60	x	x	x	81	3,150	x	x
01 糸満町	x	2	x	x	x	x	1	x	x	x
02 兼城村	x	-	-	x	x	x	7	x	x	x
03 高嶺村	x	1	x	x	x	x	-	-	x	x
04 三和村	x	3	35	x	x	x	73	2,954	x	x
211 沖縄市	x	-	-	x	x	x	-	-	x	x
01 コザ市	x	-	-	x	x	x	-	-	x	x
02 美里村	x	-	-	x	x	x	-	-	x	x
212 豊見城市	x	-	-	x	x	x	1	x	x	x
213 うるま市	x	5	26	x	x	x	8	1,959	x	x
01 石川市	x	1	x	x	x	x	-	-	x	x
02 具志川市	x	3	15	x	x	x	3	9	x	x
03 与那城町	x	-	-	x	x	x	-	-	x	x
04 勝連町	x	1	x	x	x	x	5	1,950	x	x
214 宮古島市	x	7	44	x	x	x	10	84	x	x
01 平良市	x	4	24	x	x	x	4	x	x	x
02 城辺町	x	2	x	x	x	x	4	29	x	x
03 下地町	x	-	-	x	x	x	-	-	x	x
04 上野村	x	-	-	x	x	x	2	x	x	x
05 伊良部町	x	1	x	x	x	x	-	-	x	x
215 南城市	x	-	-	x	x	x	4	67	x	x
01 玉城村	x	-	-	x	x	x	2	x	x	x
02 知念村	x	-	-	x	x	x	-	-	x	x
03 佐敷町	x	-	-	x	x	x	1	x	x	x
04 大里村	x	-	-	x	x	x	1	x	x	x
301 国頭村	x	5	55	x	x	x	4	28	x	x
302 大宜味村	x	4	42	x	x	x	2	x	x	x
303 東村	x	2	x	x	x	x	-	-	x	x
306 今帰仁村	x	2	x	x	x	x	3	22	x	x
308 本部町	x	8	21	x	x	x	7	45	x	x
01 本部町	x	5	11	x	x	x	6	x	x	x
02 上本部村	x	3	10	x	x	x	1	x	x	x
311 恩納村	x	8	48	x	x	x	6	15	x	x
313 宜野座村	x	2	x	x	x	x	1	x	x	x
314 金武町	x	3	17	x	x	x	2	x	x	x
315 伊江村	x	3	18	x	x	x	3	18	x	x
324 読谷村	x	1	x	x	x	x	6	261	x	x
325 嘉手納町	x	2	x	x	x	x	4	6	x	x
326 北谷町	x	x	x	x	x	x	x	x	x	x
327 北中城村	x	-	-	x	x	x	2	x	x	x
328 中城村	x	9	61	x	x	x	20	243	x	x
329 西原町	x	3	15	x	x	x	1	x	x	x
348 与那原町	x	-	-	x	x	x	-	-	x	x
350 南風原町	x	-	-	x	x	x	-	-	x	x
353 渡嘉敷村	x	-	-	x	x	x	-	-	x	x
354 座間味村	x	x	x	x	x	x	x	x	x	x
355 粟国村	x	-	-	x	x	x	-	-	x	x
356 渡名喜村	x	-	-	x	x	x	8	105	x	x
357 南大東村	x	2	x	x	x	x	1	x	x	x
358 北大東村	x	-	-	x	x	x	-	-	x	x
359 伊平屋村	x	-	-	x	x	x	-	-	x	x
360 伊是名村	x	-	-	x	x	x	-	-	x	x
361 久米島町	x	3	25	x	x	x	4	31	x	x
01 仲里村	x	1	x	x	x	x	2	x	x	x
02 具志川村	x	2	x	x	x	x	2	x	x	x
362 八重瀬町	x	2	x	x	x	x	5	131	x	x
01 東風平町	x	-	-	x	x	x	1	x	x	x
02 具志頭村	x	2	x	x	x	x	4	x	x	x
375 多良間村	x	1	x	x	x	x	1	x	x	x
381 竹富町	x	2	x	x	x	x	-	-	x	x
382 与那国町	x	4	14	x	x	x	3	13	x	x

単位 { 経営体数：経営体
面積：a

作 実 経営 体 数	さ と い も				やまのいも (ながいもな)					
	露 地		施 設		作 実 経営 体 数	露 地		施 設		
	作 付 経営 体 数	作 付 面積	作 付 経営 体 数	作 付 面積		作 付 経営 体 数	作 付 面積	作 付 経営 体 数	作 付 面積	
63	63	1,742	1	28	13	11	71	2	7	
X	1	X	X	X	X	-	-	X	X	201
X	-	-	X	X	X	-	-	X	X	01
X	-	-	X	X	X	-	-	X	X	02
X	1	X	X	X	X	-	-	X	X	03
X	-	-	X	X	X	-	-	X	X	04
X	10	238	X	X	X	-	-	X	X	205
X	-	-	X	X	X	-	-	X	X	207
X	-	-	X	X	X	-	-	X	X	01
X	-	-	X	X	X	-	-	X	X	02
X	-	-	X	X	X	-	-	X	X	208
X	2	X	X	X	X	-	-	X	X	209
X	-	-	X	X	X	-	-	X	X	01
X	1	X	X	X	X	-	-	X	X	02
X	-	-	X	X	X	-	-	X	X	03
X	1	X	X	X	X	-	-	X	X	04
X	-	-	X	X	X	-	-	X	X	05
X	-	-	X	X	X	1	X	X	X	210
X	-	-	X	X	X	-	-	X	X	01
X	-	-	X	X	X	1	X	X	X	02
X	-	-	X	X	X	-	-	X	X	03
X	-	-	X	X	X	-	-	X	X	04
X	-	-	X	X	X	-	-	X	X	211
X	-	-	X	X	X	-	-	X	X	01
X	-	-	X	X	X	-	-	X	X	02
X	-	-	X	X	X	-	-	X	X	212
X	3	29	X	X	X	2	X	X	X	213
X	-	-	X	X	X	1	X	X	X	01
X	2	X	X	X	X	1	X	X	X	02
X	1	X	X	X	X	-	-	X	X	03
X	-	-	X	X	X	-	-	X	X	04
X	1	X	X	X	X	-	-	X	X	214
X	1	X	X	X	X	-	-	X	X	01
X	-	-	X	X	X	-	-	X	X	02
X	-	-	X	X	X	-	-	X	X	03
X	-	-	X	X	X	-	-	X	X	04
X	-	-	X	X	X	-	-	X	X	05
X	-	-	X	X	X	-	-	X	X	215
X	-	-	X	X	X	-	-	X	X	01
X	-	-	X	X	X	-	-	X	X	02
X	-	-	X	X	X	-	-	X	X	03
X	-	-	X	X	X	-	-	X	X	04
X	1	X	X	X	X	1	X	X	X	301
X	-	-	X	X	X	1	X	X	X	302
X	-	-	X	X	X	-	-	X	X	303
X	1	X	X	X	X	1	X	X	X	306
X	-	-	X	X	X	-	-	X	X	308
X	-	-	X	X	X	-	-	X	X	01
X	-	-	X	X	X	-	-	X	X	02
X	1	X	X	X	X	3	6	X	X	311
X	-	-	X	X	X	-	-	X	X	313
X	31	1,306	X	X	X	-	-	X	X	314
X	-	-	X	X	X	-	-	X	X	315
X	-	-	X	X	X	-	-	X	X	324
X	1	X	X	X	X	-	-	X	X	325
X	X	X	X	X	X	X	X	X	X	326
X	1	X	X	X	X	-	-	X	X	327
X	1	X	X	X	X	2	X	X	X	328
X	-	-	X	X	X	-	-	X	X	329
X	1	X	X	X	X	-	-	X	X	348
X	1	X	X	X	X	-	-	X	X	350
X	-	-	X	X	X	-	-	X	X	353
X	X	X	X	X	X	X	X	X	X	354
X	-	-	X	X	X	-	-	X	X	355
X	-	-	X	X	X	-	-	X	X	356
X	-	-	X	X	X	-	-	X	X	357
X	-	-	X	X	X	-	-	X	X	358
X	-	-	X	X	X	-	-	X	X	359
X	-	-	X	X	X	-	-	X	X	360
X	5	58	X	X	X	-	-	X	X	361
X	-	-	X	X	X	-	-	X	X	01
X	5	58	X	X	X	-	-	X	X	02
X	2	X	X	X	X	-	-	X	X	362
X	1	X	X	X	X	-	-	X	X	01
X	1	X	X	X	X	-	-	X	X	02
X	-	-	X	X	X	-	-	X	X	375
X	-	-	X	X	X	-	-	X	X	381
X	-	-	X	X	X	-	-	X	X	382

[II] 農業経営体

20 販売目的の野菜類の作物別作付（栽培）経営体数と作付（栽培）面積（続き）

000 市町村名 00 旧市町村名	は く さ い					キ ャ ベ ツ				
	露 地		施 設			露 地		施 設		
	作 付 実経営体数	作 付 経営体数	作付面積	作 付 経営体数	作付面積	作 付 実経営体数	作 付 経営体数	作付面積	作 付 経営体数	作付面積
沖 縄 県 計	27	27	301	-	-	295	287	15,776	12	199
201 那覇市	1	1	x	-	-	6	6	77	-	-
01 那覇市	-	-	-	-	-	2	2	x	-	-
02 首里市	-	-	-	-	-	-	-	-	-	-
03 小禄村	-	-	-	-	-	1	1	x	-	-
04 真和志市	1	1	x	-	-	3	3	9	-	-
205 宜野湾市	-	-	-	-	-	6	6	5,030	-	-
207 石垣市	-	-	-	-	-	3	3	90	-	-
01 石垣市	-	-	-	-	-	1	1	x	-	-
02 大浜町	-	-	-	-	-	2	2	x	-	-
208 浦添市	-	-	-	-	-	-	-	-	-	-
209 名護市	1	1	x	-	-	11	10	156	2	x
01 名護町	-	-	-	-	-	2	2	x	-	-
02 屋部村	-	-	-	-	-	3	3	46	-	-
03 屋我地村	1	1	x	-	-	1	1	x	-	-
04 羽地村	-	-	-	-	-	5	4	53	2	x
05 久志村	-	-	-	-	-	-	-	-	-	-
210 糸満市	6	6	141	-	-	45	44	1,656	2	x
01 糸満町	-	-	-	-	-	-	-	-	-	-
02 兼城村	1	1	x	-	-	5	5	145	-	-
03 高嶺村	2	2	x	-	-	3	3	369	-	-
04 三和村	3	3	38	-	-	37	36	1,142	2	x
211 沖縄市	1	1	x	-	-	2	2	x	-	-
01 コザ市	-	-	-	-	-	-	-	-	-	-
02 美里村	1	1	x	-	-	2	2	x	-	-
212 豊見城市	2	2	x	-	-	10	10	1,754	-	-
213 うるま市	2	2	x	-	-	15	15	203	-	-
01 石川市	2	2	x	-	-	5	5	108	-	-
02 具志川市	-	-	-	-	-	6	6	61	-	-
03 与那城町	-	-	-	-	-	-	-	-	-	-
04 勝連町	-	-	-	-	-	4	4	34	-	-
214 宮古島市	1	1	x	-	-	16	14	309	2	x
01 平良市	-	-	-	-	-	5	5	92	-	-
02 城辺町	-	-	-	-	-	2	2	x	-	-
03 下地町	-	-	-	-	-	5	4	125	1	x
04 上野村	-	-	-	-	-	4	3	x	1	x
05 伊良部町	1	1	x	-	-	-	-	-	-	-
215 南城市	1	1	x	-	-	18	17	1,169	1	x
01 玉城村	-	-	-	-	-	5	5	138	-	-
02 知念村	-	-	-	-	-	-	-	-	-	-
03 佐敷町	-	-	-	-	-	-	-	-	-	-
04 大里村	1	1	x	-	-	13	12	1,031	1	x
301 国頭村	-	-	-	-	-	3	3	63	-	-
302 大宜味村	2	2	x	-	-	5	5	100	-	-
303 東村	-	-	-	-	-	1	1	x	-	-
306 今帰仁村	3	3	61	-	-	37	37	1,595	1	x
308 本部町	-	-	-	-	-	20	20	422	-	-
01 本部町	-	-	-	-	-	11	11	217	-	-
02 上本部村	-	-	-	-	-	9	9	205	-	-
311 恩納村	2	2	x	-	-	6	5	14	1	x
313 宜野座村	-	-	-	-	-	12	12	1,415	-	-
314 金武町	1	1	x	-	-	2	2	x	-	-
315 伊江村	1	1	x	-	-	1	1	x	-	-
324 読谷村	-	-	-	-	-	-	-	-	-	-
325 嘉手納町	-	-	-	-	-	-	-	-	-	-
326 北谷町	x	x	x	x	x	x	x	x	x	x
327 北中城村	-	-	-	-	-	3	3	45	-	-
328 中城村	-	-	-	-	-	23	23	412	-	-
329 西原町	-	-	-	-	-	4	4	81	-	-
348 与那原町	-	-	-	-	-	-	-	-	-	-
350 南風原町	-	-	-	-	-	7	6	194	1	x
353 渡嘉敷村	-	-	-	-	-	-	-	-	-	-
354 座間味村	x	x	x	x	x	x	x	x	x	x
355 粟国村	-	-	-	-	-	-	-	-	-	-
356 渡名喜村	-	-	-	-	-	-	-	-	-	-
357 南大東村	1	1	x	-	-	2	2	x	-	-
358 北大東村	-	-	-	-	-	-	-	-	-	-
359 伊平屋村	-	-	-	-	-	-	-	-	-	-
360 伊是名村	-	-	-	-	-	-	-	-	-	-
361 久米島町	-	-	-	-	-	2	2	x	-	-
01 仲里村	-	-	-	-	-	1	1	x	-	-
02 具志川村	-	-	-	-	-	1	1	x	-	-
362 八重瀬町	1	1	x	-	-	31	30	803	2	x
01 東風平町	1	1	x	-	-	19	19	583	1	x
02 具志頭村	-	-	-	-	-	12	11	220	1	x
375 多良間村	-	-	-	-	-	-	-	-	-	-
381 竹富町	-	-	-	-	-	-	-	-	-	-
382 与那国町	1	1	x	-	-	4	4	11	-	-

単位 { 経営体数：経営体
面積：a

作 実 経営 体 数	ほ う れ ん そ う				レ タ ス					
	露 地		施 設		作 実 経営 体 数	露 地		施 設		
	作 付 経営 体 数	作 付 面積	作 付 経営 体 数	作 付 面積			作 付 経営 体 数	作 付 面積	作 付 経営 体 数	作 付 面積
158	146	1,973	15	456	111	105	5,217	7	297	
6	6	76	-	-	2	2	x	-	-	201
1	1	x	-	-	-	-	-	-	-	01
1	1	x	-	-	-	-	-	-	-	02
2	2	x	-	-	1	1	x	-	-	03
2	2	x	-	-	1	1	x	-	-	04
1	1	x	-	-	-	-	-	-	-	205
2	2	x	-	-	3	3	75	-	-	207
-	-	-	-	-	-	-	-	-	-	01
2	2	x	-	-	3	3	75	-	-	02
2	2	x	-	-	-	-	-	-	-	208
4	4	8	-	-	3	3	24	-	-	209
1	1	x	-	-	-	-	-	-	-	01
-	-	-	-	-	2	2	x	-	-	02
-	-	-	-	-	-	-	-	-	-	03
3	3	x	-	-	1	1	x	-	-	04
-	-	-	-	-	-	-	-	-	-	05
18	17	272	1	x	36	35	2,979	1	x	210
2	2	x	-	-	4	4	683	-	-	01
4	4	x	-	-	4	4	84	-	-	02
4	4	57	-	-	-	-	-	-	-	03
8	7	92	1	x	28	27	2,212	1	x	04
-	-	-	-	-	2	1	x	1	x	211
-	-	-	-	-	-	-	-	-	-	01
-	-	-	-	-	2	1	x	1	x	02
46	40	1,130	8	342	5	5	117	-	-	212
10	10	48	-	-	4	4	25	-	-	213
1	1	x	-	-	-	-	-	-	-	01
7	7	37	-	-	4	4	25	-	-	02
-	-	-	-	-	-	-	-	-	-	03
2	2	x	-	-	-	-	-	-	-	04
8	6	34	2	x	10	9	188	1	x	214
5	3	11	2	x	6	6	173	-	-	01
2	2	x	-	-	3	2	x	1	x	02
-	-	-	-	-	-	-	-	-	-	03
-	-	-	-	-	1	1	x	-	-	04
1	1	x	-	-	-	-	-	-	-	05
4	3	35	1	x	10	9	1,337	1	x	215
-	-	-	-	-	-	-	-	-	-	01
-	-	-	-	-	1	-	-	1	x	02
-	-	-	-	-	-	-	-	-	-	03
4	3	35	1	x	9	9	1,337	-	-	04
2	2	x	-	-	4	4	26	-	-	301
1	1	x	-	-	-	-	-	-	-	302
-	-	-	-	-	-	-	-	-	-	303
1	1	x	-	-	1	1	x	-	-	306
4	4	29	-	-	5	5	25	-	-	308
4	4	29	-	-	5	5	25	-	-	01
-	-	-	-	-	-	-	-	-	-	02
6	6	20	-	-	5	5	11	1	x	311
1	1	x	-	-	2	1	x	1	x	313
6	6	51	-	-	2	2	x	-	-	314
1	1	x	-	-	-	-	-	-	-	315
1	1	x	-	-	1	1	x	-	-	324
3	3	7	-	-	-	-	-	-	-	325
x	x	x	x	x	x	x	x	x	x	326
-	-	-	-	-	2	1	x	1	x	327
8	8	33	-	-	2	2	x	-	-	328
6	6	26	-	-	3	3	13	-	-	329
1	1	x	-	-	-	-	-	-	-	348
3	2	x	1	x	1	1	x	-	-	350
-	-	-	-	-	-	-	-	-	-	353
x	x	x	x	x	x	x	x	x	x	354
-	-	-	-	-	-	-	-	-	-	355
-	-	-	-	-	-	-	-	-	-	356
1	1	x	-	-	1	1	x	-	-	357
-	-	-	-	-	-	-	-	-	-	358
-	-	-	-	-	-	-	-	-	-	359
-	-	-	-	-	-	-	-	-	-	360
1	1	x	-	-	-	-	-	-	-	361
1	1	x	-	-	-	-	-	-	-	01
-	-	-	-	-	-	-	-	-	-	02
8	7	100	2	x	6	6	153	-	-	362
5	5	x	1	x	5	5	x	-	-	01
3	2	x	1	x	1	1	x	-	-	02
-	-	-	-	-	-	-	-	-	-	375
-	-	-	-	-	-	-	-	-	-	381
3	3	13	-	-	1	1	x	-	-	382

[II] 農業経営体

20 販売目的の野菜類の作物別作付（栽培）経営体数と作付（栽培）面積（続き）

000 市町村名 00 旧市町村名	ね ぎ					た ま ね ぎ				
	露 地		施 設		作 付 実経営体数	露 地		施 設		
	作 付 経営体数	作付面積	作 付 経営体数	作付面積		作 付 経営体数	作付面積	作 付 経営体数	作付面積	
沖 縄 県 計	64	58	421	8	123	100	93	1,397	8	65
201 那覇市	2	2	x	-	-	3	3	12	-	-
01 那覇市	-	-	-	-	-	-	-	-	-	-
02 首里市	1	1	x	-	-	-	-	-	-	-
03 小禄村	1	1	x	-	-	1	1	x	-	-
04 真和志市	-	-	-	-	-	2	2	x	-	-
205 宜野湾市	3	3	5	-	-	-	-	-	-	-
207 石垣市	2	2	x	-	-	2	2	x	-	-
01 石垣市	-	-	-	-	-	1	1	x	-	-
02 大浜町	2	2	x	-	-	1	1	x	-	-
208 浦添市	-	-	-	-	-	-	-	-	-	-
209 名護市	4	3	52	2	x	4	4	22	-	-
01 名護町	2	1	x	2	x	-	-	-	-	-
02 屋部村	1	1	x	-	-	1	1	x	-	-
03 屋我地村	-	-	-	-	-	-	-	-	-	-
04 羽地村	1	1	x	-	-	3	3	x	-	-
05 久志村	-	-	-	-	-	-	-	-	-	-
210 糸満市	6	6	38	-	-	11	11	153	-	-
01 糸満町	1	1	x	-	-	2	2	x	-	-
02 兼城村	2	2	x	-	-	3	3	x	-	-
03 高嶺村	-	-	-	-	-	-	-	-	-	-
04 三和村	3	3	20	-	-	6	6	86	-	-
211 沖縄市	1	1	x	-	-	1	1	x	-	-
01 コザ市	1	1	x	-	-	-	-	-	-	-
02 美里村	-	-	-	-	-	1	1	x	-	-
212 豊見城市	1	1	x	-	-	1	1	x	-	-
213 うるま市	4	3	13	1	x	8	7	98	1	x
01 石川市	1	-	-	1	x	1	1	x	-	-
02 具志川市	2	2	x	-	-	5	5	38	-	-
03 与那城町	-	-	-	-	-	-	-	-	-	-
04 勝連町	1	1	x	-	-	2	1	x	1	x
214 宮古島市	6	5	31	1	x	9	6	99	3	25
01 平良市	3	2	x	1	x	2	1	x	1	x
02 城辺町	2	2	x	-	-	2	1	x	1	x
03 下地町	-	-	-	-	-	2	1	x	1	x
04 上野村	1	1	x	-	-	3	3	24	-	-
05 伊良部町	-	-	-	-	-	-	-	-	-	-
215 南城市	2	2	x	-	-	7	7	52	-	-
01 玉城村	-	-	-	-	-	3	3	x	-	-
02 知念村	-	-	-	-	-	-	-	-	-	-
03 佐敷町	1	1	x	-	-	1	1	x	-	-
04 大里村	1	1	x	-	-	3	3	25	-	-
301 国頭村	2	2	x	-	-	2	2	x	-	-
302 大宜味村	-	-	-	-	-	1	1	x	-	-
303 東村	-	-	-	-	-	-	-	-	-	-
306 今帰仁村	1	1	x	-	-	2	1	x	1	x
308 本部町	1	1	x	-	-	4	4	16	-	-
01 本部町	1	1	x	-	-	3	3	x	-	-
02 上本部村	-	-	-	-	-	1	1	x	-	-
311 恩納村	4	3	5	1	x	3	3	7	-	-
313 宜野座村	-	-	-	-	-	1	1	x	-	-
314 金武町	1	1	x	-	-	1	1	x	-	-
315 伊江村	1	1	x	-	-	1	1	x	-	-
324 読谷村	2	2	x	-	-	-	-	-	-	-
325 嘉手納町	2	2	x	-	-	-	-	-	-	-
326 北谷町	x	x	x	x	x	x	x	x	x	x
327 北中城村	3	2	x	1	x	1	1	x	-	-
328 中城村	2	2	x	-	-	3	3	14	-	-
329 西原町	2	2	x	1	x	3	3	11	-	-
348 与那原町	1	1	x	-	-	2	2	x	-	-
350 南風原町	2	1	x	1	x	1	1	x	-	-
353 渡嘉敷村	-	-	-	-	-	-	-	-	-	-
354 座間味村	x	x	x	x	x	x	x	x	x	x
355 粟国村	-	-	-	-	-	4	4	60	-	-
356 渡名喜村	-	-	-	-	-	-	-	-	-	-
357 南大東村	-	-	-	-	-	1	1	x	-	-
358 北大東村	-	-	-	-	-	-	-	-	-	-
359 伊平屋村	2	2	x	-	-	7	7	420	-	-
360 伊是名村	-	-	-	-	-	8	6	160	3	28
361 久米島町	4	4	16	-	-	3	3	23	-	-
01 仲里村	4	4	16	-	-	2	2	x	-	-
02 具志川村	-	-	-	-	-	1	1	x	-	-
362 八重瀬町	2	2	x	-	-	5	5	105	-	-
01 東風平町	2	2	x	-	-	3	3	x	-	-
02 具志頭村	-	-	-	-	-	2	2	x	-	-
375 多良間村	-	-	-	-	-	1	1	x	-	-
381 竹富町	-	-	-	-	-	-	-	-	-	-
382 与那国町	1	1	x	-	-	-	-	-	-	-

単位 { 経営体数：経営体
面積：a

ブ ロ ッ コ リ ー					き ゆ う り					
作 実 経営体数	露 地		施 設		作 実 経営体数	露 地		施 設		
	作 付 経営体数	作 付 面積	作 付 経営体数	作 付 面積		作 付 経営体数	作 付 面積	作 付 経営体数	作 付 面積	
96	93	3,962	4	22	213	47	821	170	2,913	
3	3	60	-	-	5	5	73	-	-	201
-	-	-	-	-	-	-	-	-	-	01
-	-	-	-	-	1	1	x	-	-	02
-	-	-	-	-	1	1	x	-	-	03
3	3	60	-	-	3	3	16	-	-	04
1	1	x	-	-	-	-	-	-	-	205
3	3	80	-	-	7	3	115	4	21	207
2	2	x	-	-	2	1	x	1	x	01
1	1	x	-	-	5	2	x	3	x	02
-	-	-	-	-	-	-	-	-	-	208
4	4	29	-	-	16	2	x	14	284	209
2	2	x	-	-	5	2	x	3	110	01
1	1	x	-	-	2	-	-	2	x	02
1	1	x	-	-	2	-	-	2	x	03
-	-	-	-	-	2	-	-	2	x	04
-	-	-	-	-	5	-	-	5	106	05
12	11	237	1	x	47	3	51	44	761	210
2	2	x	-	-	2	-	-	2	x	01
-	-	-	-	-	20	1	x	19	386	02
-	-	-	-	-	5	1	x	4	x	03
10	9	x	1	x	20	1	x	19	299	04
1	1	x	-	-	2	-	-	2	x	211
-	-	-	-	-	-	-	-	-	-	01
1	1	x	-	-	2	-	-	2	x	02
8	8	1,695	-	-	7	2	x	5	67	212
8	8	124	-	-	4	1	x	3	8	213
3	3	x	-	-	-	-	-	-	-	01
3	3	30	-	-	2	1	x	1	x	02
-	-	-	-	-	-	-	-	-	-	03
2	2	x	-	-	2	-	-	2	x	04
3	3	75	-	-	13	3	15	11	80	214
2	2	x	-	-	6	1	x	5	42	01
-	-	-	-	-	4	1	x	4	23	02
1	1	x	-	-	1	-	-	1	x	03
-	-	-	-	-	2	1	x	1	x	04
-	-	-	-	-	-	-	-	-	-	05
9	8	156	1	x	36	4	38	33	778	215
1	1	x	-	-	2	-	-	2	x	01
-	-	-	-	-	10	2	x	9	205	02
1	1	x	-	-	5	-	-	5	x	03
7	6	65	1	x	19	2	x	17	478	04
1	1	x	-	-	2	1	x	1	x	301
1	1	x	-	-	-	-	-	-	-	302
1	1	x	-	-	-	-	-	-	-	303
2	2	x	-	-	26	5	80	22	453	306
6	6	49	-	-	5	-	-	5	66	308
5	5	x	-	-	5	-	-	5	66	01
1	1	x	-	-	-	-	-	-	-	02
3	3	6	-	-	5	4	7	1	x	311
2	2	x	-	-	7	3	53	4	57	313
-	-	-	-	-	1	1	x	-	-	314
-	-	-	-	-	-	-	-	-	-	315
1	1	x	-	-	1	1	x	1	x	324
1	1	x	-	-	1	-	-	1	x	325
x	x	x	x	x	x	x	x	x	x	326
2	2	x	-	-	1	-	-	1	x	327
7	7	69	1	x	3	2	x	1	x	328
-	-	-	-	-	2	1	x	1	x	329
1	1	x	-	-	-	-	-	-	-	348
4	3	42	1	x	13	3	81	10	139	350
-	-	-	-	-	-	-	-	-	-	353
x	x	x	x	x	x	x	x	x	x	354
-	-	-	-	-	-	-	-	-	-	355
-	-	-	-	-	-	-	-	-	-	356
1	1	x	-	-	-	-	-	-	-	357
-	-	-	-	-	-	-	-	-	-	358
-	-	-	-	-	-	-	-	-	-	359
-	-	-	-	-	-	-	-	-	-	360
2	2	x	-	-	1	-	-	1	x	361
2	2	x	-	-	-	-	-	-	-	01
-	-	-	-	-	1	-	-	1	x	02
8	8	224	-	-	5	1	x	4	143	362
5	5	79	-	-	4	1	x	3	x	01
3	3	145	-	-	1	-	-	1	x	02
1	1	x	-	-	-	-	-	-	-	375
-	-	-	-	-	-	-	-	-	-	381
-	-	-	-	-	3	2	x	1	x	382

[II] 農業経営体

20 販売目的の野菜類の作物別作付（栽培）経営体数と作付（栽培）面積（続き）

000 市町村名 00 旧市町村名	な す					ト マ ト				
	露 地		施 設			露 地		施 設		
	作 付 実経営体数	作 付 経営体数	作付面積	作 付 経営体数	作付面積	作 付 実経営体数	作 付 経営体数	作付面積	作 付 経営体数	作付面積
沖 縄 県 計	94	39	519	62	552	256	57	708	206	2,867
201 那覇市	9	3	38	7	96	9	1	x	8	70
01 那覇市	-	-	-	-	-	-	-	-	-	-
02 首里市	-	-	-	-	-	2	-	-	2	x
03 小禄村	6	2	x	4	69	-	-	-	-	-
04 真和志市	3	1	x	3	27	7	1	x	6	x
205 宜野湾市	2	1	x	1	x	4	1	x	3	34
207 石垣市	4	2	x	2	x	9	2	x	8	54
01 石垣市	3	2	x	1	x	2	-	-	2	x
02 大浜町	1	-	-	1	x	7	2	x	6	x
208 浦添市	-	-	-	-	-	-	-	-	-	-
209 名護市	3	2	x	2	x	23	6	146	18	324
01 名護町	-	-	-	-	-	7	2	x	6	121
02 屋部村	2	1	x	1	x	10	2	x	8	150
03 屋我地村	1	1	x	1	x	2	-	-	2	x
04 羽地村	-	-	-	-	-	4	2	x	2	x
05 久志村	-	-	-	-	-	-	-	-	-	-
210 糸満市	13	3	36	11	65	26	4	48	22	303
01 糸満町	1	-	-	1	x	1	-	-	1	x
02 兼城村	2	-	-	2	x	10	1	x	9	116
03 高嶺村	2	-	-	2	x	7	1	x	6	x
04 三和村	8	3	36	6	34	8	2	x	6	28
211 沖縄市	-	-	-	-	-	4	-	-	4	97
01 コザ市	-	-	-	-	-	1	-	-	1	x
02 美里村	-	-	-	-	-	3	-	-	3	x
212 豊見城市	3	2	x	1	x	62	6	115	59	1,058
213 うるま市	4	1	x	3	23	14	3	53	11	104
01 石川市	2	1	x	1	x	-	-	-	-	-
02 具志川市	2	-	-	2	x	11	2	x	9	x
03 与那城町	-	-	-	-	-	-	-	-	-	-
04 勝連町	-	-	-	-	-	3	1	x	2	x
214 宮古島市	8	3	46	6	59	17	8	55	9	89
01 平良市	5	1	x	4	34	9	4	23	5	58
02 城辺町	-	-	-	-	-	3	2	x	1	x
03 下地町	2	2	x	1	x	3	1	x	2	x
04 上野村	1	-	-	1	x	2	1	x	1	x
05 伊良部町	-	-	-	-	-	-	-	-	-	-
215 南城市	5	-	-	5	69	14	1	x	13	224
01 玉城村	1	-	-	1	x	4	-	-	4	48
02 知念村	-	-	-	-	-	-	-	-	-	-
03 佐敷町	1	-	-	1	x	4	-	-	4	98
04 大里村	3	-	-	3	29	6	1	x	5	78
301 国頭村	1	1	x	-	-	4	2	x	2	x
302 大宜味村	1	1	x	-	-	1	-	-	1	x
303 東村	-	-	-	-	-	-	-	-	-	-
306 今帰仁村	16	8	52	9	55	9	3	21	6	49
308 本部町	1	1	x	-	-	7	1	x	6	23
01 本部町	-	-	-	-	-	6	1	x	5	x
02 上本部村	1	1	x	-	-	1	-	-	1	x
311 恩納村	2	1	x	1	x	3	2	x	1	x
313 宜野座村	-	-	-	-	-	5	2	x	3	79
314 金武町	1	1	x	-	-	1	1	x	-	-
315 伊江村	-	-	-	-	-	2	-	-	2	x
324 読谷村	1	1	x	1	x	1	1	x	1	x
325 嘉手納町	-	-	-	-	-	3	1	x	2	x
326 北谷町	x	x	x	x	x	x	x	x	x	x
327 北中城村	1	-	-	1	x	2	-	-	2	x
328 中城村	1	1	x	-	-	7	1	x	6	90
329 西原町	-	-	-	-	-	4	3	18	2	x
348 与那原町	1	-	-	1	x	3	2	x	1	x
350 南風原町	4	1	x	3	32	10	3	71	7	101
353 渡嘉敷村	-	-	-	-	-	-	-	-	-	-
354 座間味村	x	x	x	x	x	x	x	x	x	x
355 粟国村	-	-	-	-	-	-	-	-	-	-
356 渡名喜村	-	-	-	-	-	-	-	-	-	-
357 南大東村	-	-	-	-	-	-	-	-	-	-
358 北大東村	-	-	-	-	-	-	-	-	-	-
359 伊平屋村	-	-	-	-	-	-	-	-	-	-
360 伊是名村	-	-	-	-	-	-	-	-	-	-
361 久米島町	1	-	-	1	x	2	1	x	1	x
01 仲里村	-	-	-	-	-	1	1	x	-	-
02 具志川村	1	-	-	1	x	1	-	-	1	x
362 八重瀬町	9	4	114	6	92	7	-	-	7	85
01 東風平町	4	1	x	3	67	3	-	-	3	31
02 具志頭村	5	3	x	3	25	4	-	-	4	53
375 多良間村	-	-	-	-	-	-	-	-	-	-
381 竹富町	-	-	-	-	-	-	-	-	-	-
382 与那国町	3	2	x	1	x	3	2	x	1	x

単位 { 経営体数：経営体
面積：a

作 実 経営 体 数	ビ ー マ ン 施 設				い ち 施 設					
	作 付 経営 体 数	作 付 面積	作 付 経営 体 数	作 付 面積	作 付 経営 体 数	作 付 経営 体 数	作 付 面積	作 付 経営 体 数	作 付 面積	
131	21	312	115	2,515	7	2	90	6	120	
5	1	x	4	65	x	x	x	-	-	201
-	-	-	-	-	x	x	x	-	-	01
2	-	-	2	x	x	x	x	-	-	02
1	1	x	-	-	x	x	x	-	-	03
2	-	-	2	x	x	x	x	-	-	04
1	1	x	-	-	x	x	x	-	-	205
4	1	x	3	53	x	x	x	-	-	207
3	1	x	2	x	x	x	x	-	-	01
1	-	-	1	x	x	x	x	-	-	02
-	-	-	-	-	x	x	x	-	-	208
3	2	x	2	x	x	x	x	-	-	209
-	-	-	-	-	x	x	x	-	-	01
2	1	x	1	x	x	x	x	-	-	02
-	-	-	-	-	x	x	x	-	-	03
1	1	x	1	x	x	x	x	-	-	04
-	-	-	-	-	x	x	x	-	-	05
26	4	66	22	423	x	x	x	-	-	210
3	1	x	2	x	x	x	x	-	-	01
4	1	x	3	122	x	x	x	-	-	02
2	1	x	1	x	x	x	x	-	-	03
17	1	x	16	269	x	x	x	-	-	04
1	-	-	1	x	x	x	x	-	-	211
1	-	-	1	x	x	x	x	-	-	01
-	-	-	-	-	x	x	x	-	-	02
2	-	-	2	x	x	x	x	-	-	212
3	-	-	3	35	x	x	x	-	-	213
-	-	-	-	-	x	x	x	-	-	01
2	-	-	2	x	x	x	x	-	-	02
-	-	-	-	-	x	x	x	-	-	03
1	-	-	1	x	x	x	x	-	-	04
15	1	x	14	200	x	x	x	1	x	214
4	1	x	3	55	x	x	x	-	-	01
2	-	-	2	x	x	x	x	-	-	02
1	-	-	1	x	x	x	x	-	-	03
8	-	-	8	95	x	x	x	1	x	04
-	-	-	-	-	x	x	x	-	-	05
7	-	-	7	131	x	x	x	-	-	215
2	-	-	2	x	x	x	x	-	-	01
-	-	-	-	-	x	x	x	-	-	02
3	-	-	3	60	x	x	x	-	-	03
2	-	-	2	x	x	x	x	-	-	04
-	-	-	-	-	x	x	x	-	-	301
-	-	-	-	-	x	x	x	-	-	302
-	-	-	-	-	x	x	x	1	x	303
4	2	x	3	20	x	x	x	-	-	306
2	-	-	2	x	x	x	x	-	-	308
1	-	-	1	x	x	x	x	-	-	01
1	-	-	1	x	x	x	x	-	-	02
1	-	-	1	x	x	x	x	-	-	311
-	-	-	-	-	x	x	x	4	95	313
-	-	-	-	-	x	x	x	-	-	314
-	-	-	-	-	x	x	x	-	-	315
-	-	-	-	-	x	x	x	-	-	324
-	-	-	-	-	x	x	x	-	-	325
x	x	x	x	x	x	x	x	x	x	326
-	-	-	-	-	x	x	x	-	-	327
-	-	-	-	-	x	x	x	-	-	328
-	-	-	-	-	x	x	x	-	-	329
1	-	-	1	x	x	x	x	-	-	348
1	-	-	1	x	x	x	x	-	-	350
-	-	-	-	-	x	x	x	-	-	353
x	x	x	x	x	x	x	x	x	x	354
-	-	-	-	-	x	x	x	-	-	355
-	-	-	-	-	x	x	x	-	-	356
-	-	-	-	-	x	x	x	-	-	357
-	-	-	-	-	x	x	x	-	-	358
-	-	-	-	-	x	x	x	-	-	359
-	-	-	-	-	x	x	x	-	-	360
1	-	-	1	x	x	x	x	-	-	361
-	-	-	-	-	x	x	x	-	-	01
1	-	-	1	x	x	x	x	-	-	02
51	7	171	47	1,460	x	x	x	-	-	362
7	1	x	7	177	x	x	x	-	-	01
44	6	x	40	1,282	x	x	x	-	-	02
-	-	-	-	-	x	x	x	-	-	375
-	-	-	-	-	x	x	x	-	-	381
3	2	x	1	x	x	x	x	-	-	382

[Ⅱ] 農業経営体

20 販売目的の野菜類の作物別作付（栽培）経営体数と作付（栽培）面積（続き）

000 市町村名 00 旧市町村名	メロシ					すい				
	露地		施設			露地		施設		
	作付 実経営体数	作付 経営体数	作付面積	作付 経営体数	作付面積	作付 実経営体数	作付 経営体数	作付面積	作付 経営体数	作付面積
沖 縄 県 計	27	1	900	27	562	75	20	194	56	2,951
201 那覇市	x	x	x	-	-	-	-	-	-	-
01 那覇市	x	x	x	-	-	-	-	-	-	-
02 首里市	x	x	x	-	-	-	-	-	-	-
03 小禄村	x	x	x	-	-	-	-	-	-	-
04 真和志市	x	x	x	-	-	-	-	-	-	-
205 宜野湾市	x	x	x	-	-	-	-	-	-	-
207 石垣市	x	x	x	1	x	1	-	-	1	x
01 石垣市	x	x	x	-	-	-	-	-	-	-
02 大浜町	x	x	x	1	x	1	-	-	1	x
208 浦添市	x	x	x	-	-	-	-	-	-	-
209 名護市	x	x	x	-	-	-	-	-	-	-
01 名護町	x	x	x	-	-	-	-	-	-	-
02 屋部村	x	x	x	-	-	-	-	-	-	-
03 屋我地村	x	x	x	-	-	-	-	-	-	-
04 羽地村	x	x	x	-	-	-	-	-	-	-
05 久志村	x	x	x	-	-	-	-	-	-	-
210 糸満市	x	x	x	-	-	2	2	x	-	-
01 糸満町	x	x	x	-	-	-	-	-	-	-
02 兼城村	x	x	x	-	-	-	-	-	-	-
03 高嶺村	x	x	x	-	-	-	-	-	-	-
04 三和村	x	x	x	-	-	2	2	x	-	-
211 沖縄市	x	x	x	-	-	-	-	-	-	-
01 コザ市	x	x	x	-	-	-	-	-	-	-
02 美里村	x	x	x	-	-	-	-	-	-	-
212 豊見城市	x	x	x	-	-	-	-	-	-	-
213 うるま市	x	x	x	-	-	2	2	x	-	-
01 石川市	x	x	x	-	-	-	-	-	-	-
02 具志川市	x	x	x	-	-	2	2	x	-	-
03 与那城町	x	x	x	-	-	-	-	-	-	-
04 勝連町	x	x	x	-	-	-	-	-	-	-
214 宮古島市	x	x	x	21	494	5	4	45	1	x
01 平良市	x	x	x	1	x	2	2	x	-	-
02 城辺町	x	x	x	10	132	1	-	-	1	x
03 下地町	x	x	x	3	x	1	1	x	-	-
04 上野村	x	x	x	7	253	-	-	-	-	-
05 伊良部町	x	x	x	-	-	1	1	x	-	-
215 南城市	x	x	x	-	-	-	-	-	-	-
01 玉城村	x	x	x	-	-	-	-	-	-	-
02 知念村	x	x	x	-	-	-	-	-	-	-
03 佐敷町	x	x	x	-	-	-	-	-	-	-
04 大里村	x	x	x	-	-	-	-	-	-	-
301 国頭村	x	x	x	-	-	2	1	x	1	x
302 大宜味村	x	x	x	-	-	-	-	-	-	-
303 東村	x	x	x	-	-	-	-	-	-	-
306 今帰仁村	x	x	x	2	x	54	5	87	50	2,801
308 本部町	x	x	x	1	x	2	-	-	2	x
01 本部町	x	x	x	1	x	2	-	-	2	x
02 上本部村	x	x	x	-	-	-	-	-	-	-
311 恩納村	x	x	x	-	-	1	1	x	-	-
313 宜野座村	x	x	x	-	-	3	2	x	1	x
314 金武町	x	x	x	-	-	-	-	-	-	-
315 伊江村	x	x	x	1	x	-	-	-	-	-
324 読谷村	x	x	x	-	-	1	1	x	-	-
325 嘉手納町	x	x	x	1	x	-	-	-	-	-
326 北谷町	x	x	x	x	x	x	x	x	x	x
327 北中城村	x	x	x	-	-	-	-	-	-	-
328 中城村	x	x	x	-	-	-	-	-	-	-
329 西原町	x	x	x	-	-	1	1	x	-	-
348 与那原町	x	x	x	-	-	-	-	-	-	-
350 南風原町	x	x	x	-	-	-	-	-	-	-
353 渡嘉敷村	x	x	x	-	-	-	-	-	-	-
354 座間味村	x	x	x	x	x	x	x	x	x	x
355 粟国村	x	x	x	-	-	-	-	-	-	-
356 渡名喜村	x	x	x	-	-	-	-	-	-	-
357 南大東村	x	x	x	-	-	1	1	x	-	-
358 北大東村	x	x	x	-	-	-	-	-	-	-
359 伊平屋村	x	x	x	-	-	-	-	-	-	-
360 伊是名村	x	x	x	-	-	-	-	-	-	-
361 久米島町	x	x	x	-	-	-	-	-	-	-
01 仲里村	x	x	x	-	-	-	-	-	-	-
02 具志川村	x	x	x	-	-	-	-	-	-	-
362 八重瀬町	x	x	x	-	-	-	-	-	-	-
01 東風平町	x	x	x	-	-	-	-	-	-	-
02 具志頭村	x	x	x	-	-	-	-	-	-	-
375 多良間村	x	x	x	-	-	-	-	-	-	-
381 竹富町	x	x	x	-	-	-	-	-	-	-
382 与那国町	x	x	x	-	-	-	-	-	-	-

単位 { 経営体数：経営体
面積：a

その他の野菜					
作付 (栽培) 実経営体数	露地施設				
	作付 (栽培) 経営体数	作付 (栽培) 面積	作付 (栽培) 経営体数	作付 (栽培) 面積	
1,903	1,413	83,383	715	15,569	
35	30	720	9	125	201
3	3	165	-	-	01
5	4	48	2	x	02
9	8	238	2	x	03
18	15	269	5	39	04
9	9	5,115	-	-	205
46	37	2,895	17	380	207
18	14	1,169	7	258	01
28	23	1,726	10	121	02
4	3	26	2	x	208
191	158	6,130	53	917	209
45	40	1,390	10	129	01
33	30	1,100	9	165	02
20	9	161	13	210	03
47	37	1,030	12	281	04
46	42	2,449	9	132	05
203	145	5,120	77	1,527	210
12	10	501	4	41	01
50	33	783	18	341	02
24	18	602	9	162	03
117	84	3,234	46	982	04
7	5	75	3	89	211
3	1	x	2	x	01
4	4	x	1	x	02
84	55	12,143	38	1,066	212
56	46	1,149	21	344	213
13	9	154	6	x	01
27	24	737	8	232	02
8	8	218	1	x	03
8	5	40	6	62	04
346	214	13,023	172	3,164	214
92	62	2,829	41	846	01
56	32	1,850	30	x	02
70	37	2,375	44	732	03
83	39	1,550	55	1,066	04
45	44	4,419	2	x	05
192	124	4,800	99	2,734	215
54	29	1,711	39	868	01
47	29	747	21	621	02
30	28	1,086	7	97	03
61	38	1,256	32	1,148	04
24	22	1,125	2	x	301
27	26	1,246	2	x	302
33	33	3,051	3	56	303
135	68	4,274	82	2,511	306
40	31	1,160	15	212	308
29	22	720	11	123	01
11	9	440	4	90	02
24	21	391	6	57	311
40	32	1,823	14	169	313
13	13	379	-	-	314
88	85	3,679	3	33	315
2	2	x	-	-	324
7	6	61	1	x	325
x	x	x	x	x	326
7	5	286	3	7	327
18	17	232	1	x	328
15	13	327	4	78	329
5	5	128	2	x	348
62	54	2,137	20	286	350
-	-	-	-	-	353
x	x	x	x	x	354
-	-	-	-	-	355
-	-	-	-	-	356
16	16	5,902	1	x	357
8	8	1,176	-	-	358
17	16	264	3	41	359
5	3	120	3	89	360
29	24	1,234	10	90	361
3	2	x	1	x	01
26	22	x	9	x	02
93	65	1,511	47	1,500	362
49	32	703	29	1,052	01
44	33	808	18	448	02
4	4	232	1	x	375
4	4	652	-	-	381
14	14	785	1	x	382

[Ⅱ] 農業経営体（総数）

21 販売目的の野菜類の作付面積規模別経営体数

(1) 計

000 市町村名 00 旧市町村名	作付 経営体数	0.1ha未満	0.1 ～ 0.2	0.2 ～ 0.3	0.3 ～ 0.5	0.5 ～ 1.0
沖 縄 県 計	2,503	268	515	370	567	514
201 那覇市	47	5	7	16	13	3
01 那覇市	3	-	-	-	2	-
02 首里市	8	x	x	x	x	x
03 小禄村	13	x	x	x	x	x
04 真和志市	23	3	1	11	7	-
205 宜野湾市	23	x	x	x	x	x
207 石垣市	52	7	2	8	8	12
01 石垣市	18	2	1	4	3	3
02 大浜町	34	5	1	4	5	9
208 浦添市	4	2	1	1	-	-
209 名護市	222	31	53	35	55	32
01 名護町	54	x	x	x	x	x
02 屋部村	42	5	9	7	12	5
03 屋我地村	21	x	x	x	x	x
04 羽地村	56	7	17	10	14	7
05 久志村	49	6	7	4	13	11
210 糸満市	300	20	55	34	81	76
01 糸満町	15	x	x	x	x	x
02 兼城村	63	x	x	x	x	x
03 高嶺村	35	1	10	3	14	5
04 三和村	187	9	27	18	53	55
211 沖縄市	13	1	6	-	3	3
01 コザ市	5	x	x	x	x	x
02 美里村	8	x	x	x	x	x
212 豊見城市	147	18	28	30	37	22
213 うるま市	75	9	20	10	17	10
01 石川市	18	x	x	x	x	x
02 具志川市	33	4	5	4	11	6
03 与那城町	9	-	5	1	2	1
04 勝連町	15	x	x	x	x	x
214 宮古島市	383	42	99	40	62	92
01 平良市	103	13	35	10	9	25
02 城辺町	64	x	x	x	x	x
03 下地町	78	10	20	7	16	16
04 上野村	92	12	27	12	16	20
05 伊良部町	46	x	x	x	x	x
215 南城市	225	15	49	52	64	31
01 玉城村	57	2	11	16	16	9
02 知念村	53	3	11	16	19	3
03 佐敷町	38	6	11	8	8	3
04 大里村	77	4	16	12	21	16
301 国頭村	32	5	7	2	9	5
302 大宜味村	29	x	x	x	x	x
303 東村	35	x	x	x	x	x
306 今帰仁村	172	11	20	15	36	57
308 本部町	57	7	17	10	10	10
01 本部町	40	5	11	8	9	5
02 上本部村	17	2	6	2	1	5
311 恩納村	31	6	13	4	6	2
313 宜野座村	55	7	10	10	11	9
314 金武町	48	5	12	8	13	8
315 伊江村	92	9	20	10	26	21
324 読谷村	8	x	x	x	x	x
325 嘉手納町	9	6	-	1	2	-
326 北谷町	x	x	x	x	x	x
327 北中城村	9	4	-	-	1	2
328 中城村	40	8	9	10	2	10
329 西原町	17	3	3	2	6	2
348 与那原町	8	2	1	-	2	3
350 南風原町	79	7	14	10	19	28
353 渡嘉敷村	-	-	-	-	-	-
354 座間味村	x	x	x	x	x	x
355 粟国村	4	-	3	-	1	-
356 渡名喜村	8	3	4	-	1	-
357 南大東村	17	x	x	x	x	x
358 北大東村	8	-	-	1	-	1
359 伊平屋村	23	x	x	x	x	x
360 伊是名村	11	-	7	1	-	1
361 久米島町	43	8	13	6	2	9
01 仲里村	9	x	x	x	x	x
02 具志川村	34	x	x	x	x	x
362 八重瀬町	152	11	20	25	51	36
01 東風平町	65	4	10	11	15	20
02 具志頭村	87	7	10	14	36	16
375 多良間村	4	x	x	x	x	x
381 竹富町	5	x	x	x	x	x
382 与那国町	16	x	x	x	x	x

単位：経営体

1.0 ~ 1.5	1.5 ~ 2.0	2.0 ~ 3.0	3.0 ~ 5.0	5.0 ~ 10.0	10.0ha以上	
135	44	48	19	11	12	
1	2	-	-	-	-	201
-	1	-	-	-	-	01
x	x	x	x	x	x	02
x	x	x	x	x	x	03
-	1	-	-	-	-	04
x	x	x	x	x	x	205
6	3	3	2	1	-	207
2	1	-	1	1	-	01
4	2	3	1	-	-	02
-	-	-	-	-	-	208
10	1	4	1	-	-	209
x	x	x	x	x	x	01
2	1	1	-	-	-	02
x	x	x	x	x	x	03
1	-	-	-	-	-	04
5	-	3	-	-	-	05
18	5	6	2	2	1	210
x	x	x	x	x	x	01
x	x	x	x	x	x	02
1	-	-	1	-	-	03
15	3	5	-	1	1	04
-	-	-	-	-	-	211
x	x	x	x	x	x	01
x	x	x	x	x	x	02
2	3	1	1	-	5	212
2	2	-	5	-	-	213
x	x	x	x	x	x	01
1	2	-	-	-	-	02
-	-	-	-	-	-	03
x	x	x	x	x	x	04
27	9	6	2	4	-	214
8	1	1	-	1	-	01
x	x	x	x	x	x	02
6	2	-	-	1	-	03
3	1	1	-	-	-	04
x	x	x	x	x	x	05
8	-	2	2	-	2	215
2	-	-	-	-	1	01
1	-	-	-	-	-	02
-	-	1	1	-	-	03
5	-	1	1	-	1	04
1	-	2	1	-	-	301
x	x	x	x	x	x	302
x	x	x	x	x	x	303
23	4	5	-	-	1	306
1	-	2	-	-	-	308
1	-	1	-	-	-	01
-	-	1	-	-	-	02
-	-	-	-	-	-	311
2	2	2	-	1	1	313
1	-	1	-	-	-	314
3	-	3	-	-	-	315
x	x	x	x	x	x	324
-	-	-	-	-	-	325
x	x	x	x	x	x	326
1	1	-	-	-	-	327
1	-	-	-	-	-	328
-	1	-	-	-	-	329
-	-	-	-	-	-	348
1	-	-	-	-	-	350
-	-	-	-	-	-	353
x	x	x	x	x	x	354
-	-	-	-	-	-	355
-	-	-	-	-	-	356
x	x	x	x	x	x	357
2	2	1	1	-	-	358
x	x	x	x	x	x	359
2	-	-	-	-	-	360
4	1	-	-	-	-	361
x	x	x	x	x	x	01
x	x	x	x	x	x	02
5	1	3	-	-	-	362
2	1	2	-	-	-	01
3	-	1	-	-	-	02
x	x	x	x	x	x	375
x	x	x	x	x	x	381
x	x	x	x	x	x	382

[Ⅱ] 農業経営体（総数）

21 販売目的の野菜類の作付面積規模別経営体数（続き）

(2) 露地

000 市町村名 00 旧市町村名	作付 経営体数	0.1ha未満	0.1 ～ 0.2	0.2 ～ 0.3	0.3 ～ 0.5	0.5 ～ 1.0
沖 縄 県 計	1,858	196	386	281	412	365
201 那覇市	37	4	10	9	9	2
01 那覇市	3	-	-	-	2	-
02 首里市	5	2	2	-	1	-
03 小禄村	9	1	2	1	2	2
04 真和志市	20	1	6	8	4	-
205 宜野湾市	21	3	7	8	1	1
207 石垣市	41	2	2	4	7	11
01 石垣市	14	1	-	2	3	3
02 大浜町	27	1	2	2	4	8
208 浦添市	3	x	x	x	x	x
209 名護市	172	25	39	28	42	22
01 名護町	44	9	9	9	10	4
02 屋部村	35	5	8	6	10	2
03 屋我地村	9	x	x	x	x	x
04 羽地村	42	5	12	10	9	5
05 久志村	42	x	x	x	x	x
210 糸満市	239	19	52	25	56	59
01 糸満町	14	-	5	1	4	2
02 兼城村	41	6	13	8	5	7
03 高嶺村	22	1	6	1	9	4
04 三和村	162	12	28	15	38	46
211 沖縄市	8	1	4	1	1	1
01 コザ市	1	x	x	x	x	x
02 美里村	7	x	x	x	x	x
212 豊見城市	79	6	13	12	26	12
213 うるま市	63	7	16	11	15	6
01 石川市	15	2	3	4	3	2
02 具志川市	27	2	6	5	9	3
03 与那城町	9	x	x	x	x	x
04 勝連町	12	x	x	x	x	x
214 宮古島市	234	13	40	27	47	65
01 平良市	70	8	21	8	8	15
02 城辺町	36	1	2	4	9	13
03 下地町	42	1	5	5	11	13
04 上野村	41	3	6	8	10	10
05 伊良部町	45	-	6	2	9	14
215 南城市	142	14	36	34	36	13
01 玉城村	35	6	6	10	8	3
02 知念村	30	x	x	x	x	x
03 佐敷町	29	x	x	x	x	x
04 大里村	48	3	11	9	11	9
301 国頭村	28	2	6	2	10	4
302 大宜味村	28	2	3	5	7	7
303 東村	35	-	-	3	11	12
306 今帰仁村	102	7	17	15	28	25
308 本部町	49	7	16	7	8	8
01 本部町	33	5	11	5	5	5
02 上本部村	16	2	5	2	3	3
311 恩納村	28	9	9	3	6	1
313 宜野座村	42	5	8	4	9	10
314 金武町	48	5	12	8	13	8
315 伊江村	89	8	19	10	25	21
324 読谷村	8	-	1	2	3	1
325 嘉手納町	7	5	-	1	1	-
326 北谷町	x	x	x	x	x	x
327 北中城村	9	4	-	-	1	2
328 中城村	36	7	8	8	3	10
329 西原町	14	1	2	4	5	1
348 与那原町	8	2	1	1	3	1
350 南風原町	62	5	10	8	13	26
353 渡嘉敷村	-	-	-	-	-	-
354 座間味村	x	x	x	x	x	x
355 粟国村	4	-	3	-	1	-
356 渡名喜村	8	3	4	-	1	-
357 南大東村	17	-	2	-	-	4
358 北大東村	8	-	-	1	-	1
359 伊平屋村	22	x	x	x	x	x
360 伊是名村	8	2	4	-	-	-
361 久米島町	37	6	11	5	1	9
01 仲里村	8	3	1	1	-	1
02 具志川村	29	3	10	4	1	8
362 八重瀬町	97	10	22	25	17	18
01 東風平町	49	4	11	14	7	11
02 具志頭村	48	6	11	11	10	7
375 多良間村	4	-	-	2	-	1
381 竹富町	5	x	x	x	x	x
382 与那国町	16	2	3	5	2	1

単位：経営体

1.0 ~ 1.5	1.5 ~ 2.0	2.0 ~ 3.0	3.0 ~ 5.0	5.0 ~ 10.0	10.0ha以上	
106	36	38	16	10	12	
1	2	-	-	-	-	201
-	1	-	-	-	-	01
-	-	-	-	-	-	02
1	-	-	-	-	-	03
-	1	-	-	-	-	04
-	-	-	-	-	-	1 205
7	2	5	1	-	-	207
2	1	1	1	-	-	01
5	1	4	-	-	-	02
x	x	x	x	x	x	208
11	-	4	1	-	-	209
2	-	-	1	-	-	01
3	-	1	-	-	-	02
x	x	x	x	x	x	03
1	-	-	-	-	-	04
x	x	x	x	x	x	05
14	4	5	2	2	1	210
-	-	-	1	1	-	01
1	-	1	-	-	-	02
-	-	-	1	-	-	03
13	4	4	-	1	1	04
-	-	-	-	-	-	211
x	x	x	x	x	x	01
x	x	x	x	x	x	02
2	2	1	-	-	-	5 212
2	1	-	5	-	-	213
1	-	-	-	-	-	01
1	1	-	-	-	-	02
x	x	x	x	x	x	03
x	x	x	x	x	x	04
25	7	4	2	4	-	214
7	1	1	-	1	-	01
4	1	1	-	1	-	02
5	1	-	-	1	-	03
4	-	-	-	-	-	04
5	4	2	2	1	-	05
5	1	-	1	-	-	2 215
1	-	-	-	-	-	1 01
x	x	x	x	x	x	02
x	x	x	x	x	x	03
4	-	-	-	-	-	1 04
1	-	2	1	-	-	301
2	1	1	-	-	-	302
5	1	2	-	1	-	303
7	2	-	-	-	-	1 306
1	-	2	-	-	-	308
1	-	1	-	-	-	01
-	-	1	-	-	-	02
-	-	-	-	-	-	311
-	2	2	-	1	-	1 313
1	-	1	-	-	-	314
3	-	3	-	-	-	315
1	-	-	-	-	-	324
-	-	-	-	-	-	325
x	x	x	x	x	x	x 326
1	1	-	-	-	-	327
-	-	-	-	-	-	328
-	1	-	-	-	-	329
-	-	-	-	-	-	348
-	-	-	-	-	-	350
-	-	-	-	-	-	353
x	x	x	x	x	x	x 354
-	-	-	-	-	-	355
-	-	-	-	-	-	356
3	2	2	1	2	1	357
2	2	1	1	-	-	358
x	x	x	x	x	x	x 359
2	-	-	-	-	-	360
4	1	-	-	-	-	361
2	-	-	-	-	-	01
2	1	-	-	-	-	02
3	1	1	-	-	-	362
1	1	-	-	-	-	01
2	-	1	-	-	-	02
1	-	-	-	-	-	375
x	x	x	x	x	x	x 381
-	2	1	-	-	-	382

[Ⅱ] 農業経営体（総数）

21 販売目的の野菜類の作付面積規模別経営体数（続き）

(3) 施設

000 市町村名 00 旧市町村名	作付 経営体数	0.1ha未満	0.1 ～ 0.2	0.2 ～ 0.3	0.3 ～ 0.5	0.5 ～ 1.0
沖 縄 県 計	1,076	227	319	182	198	111
201 那覇市	24	6	12	4	2	-
01 那覇市	-	-	-	-	-	-
02 首里市	5	x	x	x	x	x
03 小禄村	6	x	x	x	x	x
04 真和志市	13	5	6	2	-	-
205 宜野湾市	3	x	x	x	x	x
207 石垣市	22	9	2	6	1	3
01 石垣市	8	2	1	3	-	1
02 大浜町	14	7	1	3	1	2
208 浦添市	2	x	x	x	x	x
209 名護市	81	16	32	13	14	6
01 名護町	18	x	x	x	x	x
02 屋部村	17	5	5	1	4	2
03 屋我地村	15	2	8	3	1	1
04 羽地村	18	3	8	2	3	2
05 久志村	13	x	x	x	x	x
210 糸満市	121	21	33	23	29	13
01 糸満町	7	x	x	x	x	x
02 兼城村	33	x	x	x	x	x
03 高嶺村	17	-	10	1	5	1
04 三和村	64	13	14	14	17	5
211 沖縄市	9	1	6	-	-	2
01 コザ市	4	1	2	-	-	1
02 美里村	5	-	4	-	-	1
212 豊見城市	87	19	23	21	14	7
213 うるま市	33	15	8	3	4	2
01 石川市	7	x	x	x	x	x
02 具志川市	18	7	3	3	3	1
03 与那城町	1	x	x	x	x	x
04 勝連町	7	3	3	-	1	-
214 宮古島市	203	47	84	26	21	20
01 平良市	46	7	20	6	4	8
02 城辺町	38	x	x	x	x	x
03 下地町	50	13	22	8	3	3
04 上野村	67	16	30	5	7	8
05 伊良部町	2	x	x	x	x	x
215 南城市	129	13	37	29	35	10
01 玉城村	42	4	12	11	13	2
02 知念村	27	x	x	x	x	x
03 佐敷町	16	x	x	x	x	x
04 大里村	44	4	14	6	12	4
301 国頭村	5	3	1	-	1	-
302 大宜味村	2	x	x	x	x	x
303 東村	4	x	x	x	x	x
306 今帰仁村	111	12	14	12	25	29
308 本部町	21	8	5	2	6	-
01 本部町	17	7	4	2	4	-
02 上本部村	4	1	1	-	2	-
311 恩納村	8	2	5	-	-	1
313 宜野座村	21	5	5	6	3	2
314 金武町	-	-	-	-	-	-
315 伊江村	6	5	-	1	-	-
324 読谷村	1	x	x	x	x	x
325 嘉手納町	3	2	-	-	1	-
326 北谷町	x	x	x	x	x	x
327 北中城村	3	2	-	1	-	-
328 中城村	9	3	4	1	1	-
329 西原町	6	2	1	2	1	-
348 与那原町	4	1	1	2	-	-
350 南風原町	39	11	15	7	5	1
353 渡嘉敷村	-	-	-	-	-	-
354 座間味村	x	x	x	x	x	x
355 粟国村	-	-	-	-	-	-
356 渡名喜村	-	-	-	-	-	-
357 南大東村	1	x	x	x	x	x
358 北大東村	-	-	-	-	-	-
359 伊平屋村	3	1	1	1	-	-
360 伊是名村	6	1	3	1	-	1
361 久米島町	11	5	6	-	-	-
01 仲里村	1	x	x	x	x	x
02 具志川村	10	x	x	x	x	x
362 八重瀬町	95	7	18	19	34	14
01 東風平町	39	4	10	7	8	8
02 具志頭村	56	3	8	12	26	6
375 多良間村	1	x	x	x	x	x
381 竹富町	-	-	-	-	-	-
382 与那国町	2	x	x	x	x	x

単位：経営体

1.0 ~ 1.5	1.5 ~ 2.0	2.0 ~ 3.0	3.0 ~ 5.0	5.0 ~ 10.0	10.0ha以上	
25	8	4	2	-	-	-
-	-	-	-	-	-	-
-	-	-	-	-	-	201
x	x	x	x	x	x	01
x	x	x	x	x	x	02
-	-	-	-	-	-	03
-	-	-	-	-	-	04
x	x	x	x	x	x	205
1	-	-	-	-	-	207
1	-	-	-	-	-	01
-	-	-	-	-	-	02
x	x	x	x	x	x	208
-	-	-	-	-	-	209
x	x	x	x	x	x	01
-	-	-	-	-	-	02
-	-	-	-	-	-	03
-	-	-	-	-	-	04
x	x	x	x	x	x	05
2	-	-	-	-	-	210
x	x	x	x	x	x	01
x	x	x	x	x	x	02
-	-	-	-	-	-	03
-	-	-	-	-	-	04
1	-	-	-	-	-	211
-	-	-	-	-	-	01
-	-	-	-	-	-	02
1	1	-	1	-	-	212
1	-	-	-	-	-	213
x	x	x	x	x	x	01
1	-	-	-	-	-	02
x	x	x	x	x	x	03
-	-	-	-	-	-	04
2	2	1	-	-	-	214
1	-	-	-	-	-	01
x	x	x	x	x	x	02
-	1	-	-	-	-	03
-	1	-	-	-	-	04
x	x	x	x	x	x	05
3	-	1	1	-	-	215
-	-	-	-	-	-	01
x	x	x	x	x	x	02
x	x	x	x	x	x	03
2	-	1	1	-	-	04
-	-	-	-	-	-	301
x	x	x	x	x	x	302
x	x	x	x	x	x	303
13	5	1	-	-	-	306
-	-	-	-	-	-	308
-	-	-	-	-	-	01
-	-	-	-	-	-	02
-	-	-	-	-	-	311
-	-	-	-	-	-	313
-	-	-	-	-	-	314
-	-	-	-	-	-	315
x	x	x	x	x	x	324
-	-	-	-	-	-	325
x	x	x	x	x	x	326
-	-	-	-	-	-	327
-	-	-	-	-	-	328
-	-	-	-	-	-	329
-	-	-	-	-	-	348
-	-	-	-	-	-	350
-	-	-	-	-	-	353
x	x	x	x	x	x	354
-	-	-	-	-	-	355
-	-	-	-	-	-	356
x	x	x	x	x	x	357
-	-	-	-	-	-	358
-	-	-	-	-	-	359
-	-	-	-	-	-	360
-	-	-	-	-	-	361
x	x	x	x	x	x	01
x	x	x	x	x	x	02
2	-	1	-	-	-	362
1	-	1	-	-	-	01
1	-	-	-	-	-	02
x	x	x	x	x	x	375
-	-	-	-	-	-	381
x	x	x	x	x	x	382

[Ⅱ] 農業経営体（総数）

22 販売目的の果樹類の品目別栽培経営体数と栽培面積

000 市町村名 00 旧市町村名	温 州 み か ん					そ の 他 の か ん き つ				
	栽 培 実経営体数	露 地		施 設		栽 培 実経営体数	露 地		施 設	
		栽 培 経営体数	栽 培 面積	栽 培 経営体数	栽 培 面積		栽 培 経営体数	栽 培 面積	栽 培 経営体数	栽 培 面積
沖 縄 県 計	64	63	3,329	1	0	488	483	32,244	7	76
201 那覇市	x	-	-	x	x	-	-	-	-	-
01 那覇市	x	-	-	x	x	-	-	-	-	-
02 首里市	x	-	-	x	x	-	-	-	-	-
03 小禄村	x	-	-	x	x	-	-	-	-	-
04 真和志市	x	-	-	x	x	-	-	-	-	-
205 宜野湾市	x	1	x	x	x	3	3	196	-	-
207 石垣市	x	-	-	x	x	2	2	x	-	-
01 石垣市	x	-	-	x	x	2	2	x	-	-
02 大浜町	x	-	-	x	x	-	-	-	-	-
208 浦添市	x	2	x	x	x	2	2	x	-	-
209 名護市	x	31	1,690	x	x	189	187	9,791	2	x
01 名護町	x	11	442	x	x	75	75	4,194	-	-
02 屋部村	x	6	278	x	x	64	63	3,337	1	x
03 屋我地村	x	-	-	x	x	3	3	54	-	-
04 羽地村	x	11	577	x	x	29	29	1,261	-	-
05 久志村	x	3	393	x	x	18	17	945	1	x
210 糸満市	x	-	-	x	x	-	-	-	-	-
01 糸満町	x	-	-	x	x	-	-	-	-	-
02 兼城村	x	-	-	x	x	-	-	-	-	-
03 高嶺村	x	-	-	x	x	-	-	-	-	-
04 三和村	x	-	-	x	x	-	-	-	-	-
211 沖縄市	x	1	x	x	x	-	-	-	-	-
01 コザ市	x	-	-	x	x	-	-	-	-	-
02 美里村	x	1	x	x	x	-	-	-	-	-
212 豊見城市	x	-	-	x	x	1	1	x	-	-
213 うるま市	x	2	x	x	x	2	2	x	-	-
01 石川市	x	2	x	x	x	1	1	x	-	-
02 具志川市	x	-	-	x	x	1	1	x	-	-
03 与那城町	x	-	-	x	x	-	-	-	-	-
04 勝連町	x	-	-	x	x	-	-	-	-	-
214 宮古島市	x	-	-	x	x	3	3	220	-	-
01 平良市	x	-	-	x	x	2	2	x	-	-
02 城辺町	x	-	-	x	x	1	1	x	-	-
03 下地町	x	-	-	x	x	-	-	-	-	-
04 上野村	x	-	-	x	x	-	-	-	-	-
05 伊良部町	x	-	-	x	x	-	-	-	-	-
215 南城市	x	-	-	x	x	1	1	x	-	-
01 玉城村	x	-	-	x	x	-	-	-	-	-
02 知念村	x	-	-	x	x	-	-	-	-	-
03 佐敷町	x	-	-	x	x	1	1	x	-	-
04 大里村	x	-	-	x	x	-	-	-	-	-
301 国頭村	x	16	1,072	x	x	69	69	4,083	-	-
302 大宜味村	x	3	90	x	x	92	91	8,950	3	16
303 東村	x	-	-	x	x	12	12	684	-	-
306 今帰仁村	x	1	x	x	x	27	26	2,346	1	x
308 本部町	x	2	x	x	x	72	72	5,428	-	-
01 本部町	x	1	x	x	x	69	69	5,318	-	-
02 上本部村	x	1	x	x	x	3	3	110	-	-
311 恩納村	x	3	81	x	x	2	2	x	-	-
313 宜野座村	x	-	-	x	x	1	1	x	-	-
314 金武町	x	-	-	x	x	1	1	x	-	-
315 伊江村	x	-	-	x	x	-	-	-	-	-
324 読谷村	x	-	-	x	x	-	-	-	-	-
325 嘉手納町	x	-	-	x	x	1	1	x	-	-
326 北谷町	x	x	x	x	x	x	x	x	x	x
327 北中城村	x	-	-	x	x	-	-	-	-	-
328 中城村	x	-	-	x	x	-	-	-	-	-
329 西原町	x	-	-	x	x	3	2	x	1	x
348 与那原町	x	-	-	x	x	-	-	-	-	-
350 南風原町	x	-	-	x	x	-	-	-	-	-
353 渡嘉敷村	x	-	-	x	x	-	-	-	-	-
354 座間味村	x	x	x	x	x	x	x	x	x	x
355 粟国村	x	-	-	x	x	-	-	-	-	-
356 渡名喜村	x	-	-	x	x	-	-	-	-	-
357 南大東村	x	-	-	x	x	-	-	-	-	-
358 北大東村	x	-	-	x	x	-	-	-	-	-
359 伊平屋村	x	-	-	x	x	-	-	-	-	-
360 伊是名村	x	-	-	x	x	-	-	-	-	-
361 久米島町	x	1	x	x	x	4	4	91	-	-
01 仲里村	x	1	x	x	x	3	3	x	-	-
02 具志川村	x	-	-	x	x	1	1	x	-	-
362 八重瀬町	x	-	-	x	x	1	1	x	-	-
01 東風平町	x	-	-	x	x	-	-	-	-	-
02 具志頭村	x	-	-	x	x	1	1	x	-	-
375 多良間村	x	-	-	x	x	-	-	-	-	-
381 竹富町	x	-	-	x	x	-	-	-	-	-
382 与那国町	x	-	-	x	x	-	-	-	-	-

単位 { 経営体数：経営体
面積： a

栽 実 培 管 体 数	り 露 地 ご 施 設				ぶ 露 地 う 施 設				
	栽 培 管 体 数	栽 培 面 積	栽 培 管 体 数	栽 培 面 積	栽 実 培 管 体 数	栽 培 管 体 数	栽 培 面 積	栽 培 管 体 数	栽 培 面 積
-	-	-	-	-	3	1	7	2	71
-	-	-	-	-	-	X	X	X	X 201
-	-	-	-	-	-	X	X	X	X 01
-	-	-	-	-	-	X	X	X	X 02
-	-	-	-	-	-	X	X	X	X 03
-	-	-	-	-	-	X	X	X	X 04
-	-	-	-	-	-	X	X	X	X 205
-	-	-	-	-	-	X	X	X	X 207
-	-	-	-	-	-	X	X	X	X 01
-	-	-	-	-	-	X	X	X	X 02
-	-	-	-	-	-	X	X	X	X 208
-	-	-	-	-	1	X	X	X	X 209
-	-	-	-	-	-	X	X	X	X 01
-	-	-	-	-	1	X	X	X	X 02
-	-	-	-	-	-	X	X	X	X 03
-	-	-	-	-	-	X	X	X	X 04
-	-	-	-	-	-	X	X	X	X 05
-	-	-	-	-	-	X	X	X	X 210
-	-	-	-	-	-	X	X	X	X 01
-	-	-	-	-	-	X	X	X	X 02
-	-	-	-	-	-	X	X	X	X 03
-	-	-	-	-	-	X	X	X	X 04
-	-	-	-	-	-	X	X	X	X 211
-	-	-	-	-	-	X	X	X	X 01
-	-	-	-	-	-	X	X	X	X 02
-	-	-	-	-	-	X	X	X	X 212
-	-	-	-	-	-	X	X	X	X 213
-	-	-	-	-	-	X	X	X	X 01
-	-	-	-	-	-	X	X	X	X 02
-	-	-	-	-	-	X	X	X	X 03
-	-	-	-	-	-	X	X	X	X 04
-	-	-	-	-	-	X	X	X	X 214
-	-	-	-	-	-	X	X	X	X 01
-	-	-	-	-	-	X	X	X	X 02
-	-	-	-	-	-	X	X	X	X 03
-	-	-	-	-	-	X	X	X	X 04
-	-	-	-	-	-	X	X	X	X 05
-	-	-	-	-	-	X	X	X	X 215
-	-	-	-	-	-	X	X	X	X 01
-	-	-	-	-	-	X	X	X	X 02
-	-	-	-	-	-	X	X	X	X 03
-	-	-	-	-	-	X	X	X	X 04
-	-	-	-	-	-	X	X	X	X 301
-	-	-	-	-	-	X	X	X	X 302
-	-	-	-	-	-	X	X	X	X 303
-	-	-	-	-	2	X	X	X	X 306
-	-	-	-	-	-	X	X	X	X 308
-	-	-	-	-	-	X	X	X	X 01
-	-	-	-	-	-	X	X	X	X 02
-	-	-	-	-	-	X	X	X	X 311
-	-	-	-	-	-	X	X	X	X 313
-	-	-	-	-	-	X	X	X	X 314
-	-	-	-	-	-	X	X	X	X 315
-	-	-	-	-	-	X	X	X	X 324
-	-	-	-	-	-	X	X	X	X 325
X	X	X	X	X	X	X	X	X	X 326
-	-	-	-	-	-	X	X	X	X 327
-	-	-	-	-	-	X	X	X	X 328
-	-	-	-	-	-	X	X	X	X 329
-	-	-	-	-	-	X	X	X	X 348
-	-	-	-	-	-	X	X	X	X 350
-	-	-	-	-	-	X	X	X	X 353
X	X	X	X	X	X	X	X	X	X 354
-	-	-	-	-	-	X	X	X	X 355
-	-	-	-	-	-	X	X	X	X 356
-	-	-	-	-	-	X	X	X	X 357
-	-	-	-	-	-	X	X	X	X 358
-	-	-	-	-	-	X	X	X	X 359
-	-	-	-	-	-	X	X	X	X 360
-	-	-	-	-	-	X	X	X	X 361
-	-	-	-	-	-	X	X	X	X 01
-	-	-	-	-	-	X	X	X	X 02
-	-	-	-	-	-	X	X	X	X 362
-	-	-	-	-	-	X	X	X	X 01
-	-	-	-	-	-	X	X	X	X 02
-	-	-	-	-	-	X	X	X	X 375
-	-	-	-	-	-	X	X	X	X 381
-	-	-	-	-	-	X	X	X	X 382

[Ⅱ] 農業経営体（総数）

22 販売目的の果樹類の品目別栽培経営体数と栽培面積（続き）

000 市町村名 00 旧市町村名	日 本 各 道 県 別					西 洋 各 国 別				
	栽 培 実経営体数	露 地		施 設		栽 培 実経営体数	露 地		施 設	
		栽 培 経営体数	栽 培 面積	栽 培 経営体数	栽 培 面積		栽 培 経営体数	栽 培 面積	栽 培 経営体数	栽 培 面積
沖 縄 県 計	-	-	-	-	-	-	-	-	-	-
201 那覇市	-	-	-	-	-	-	-	-	-	-
01 那覇市	-	-	-	-	-	-	-	-	-	-
02 首里市	-	-	-	-	-	-	-	-	-	-
03 小禄村	-	-	-	-	-	-	-	-	-	-
04 真和志市	-	-	-	-	-	-	-	-	-	-
205 宜野湾市	-	-	-	-	-	-	-	-	-	-
207 石垣市	-	-	-	-	-	-	-	-	-	-
01 石垣市	-	-	-	-	-	-	-	-	-	-
02 大浜町	-	-	-	-	-	-	-	-	-	-
208 浦添市	-	-	-	-	-	-	-	-	-	-
209 名護市	-	-	-	-	-	-	-	-	-	-
01 名護町	-	-	-	-	-	-	-	-	-	-
02 屋部村	-	-	-	-	-	-	-	-	-	-
03 屋我地村	-	-	-	-	-	-	-	-	-	-
04 羽地村	-	-	-	-	-	-	-	-	-	-
05 久志村	-	-	-	-	-	-	-	-	-	-
210 糸満市	-	-	-	-	-	-	-	-	-	-
01 糸満町	-	-	-	-	-	-	-	-	-	-
02 兼城村	-	-	-	-	-	-	-	-	-	-
03 高嶺村	-	-	-	-	-	-	-	-	-	-
04 三和村	-	-	-	-	-	-	-	-	-	-
211 沖縄市	-	-	-	-	-	-	-	-	-	-
01 コザ市	-	-	-	-	-	-	-	-	-	-
02 美里村	-	-	-	-	-	-	-	-	-	-
212 豊見城市	-	-	-	-	-	-	-	-	-	-
213 うるま市	-	-	-	-	-	-	-	-	-	-
01 石川市	-	-	-	-	-	-	-	-	-	-
02 具志川市	-	-	-	-	-	-	-	-	-	-
03 与那城町	-	-	-	-	-	-	-	-	-	-
04 勝連町	-	-	-	-	-	-	-	-	-	-
214 宮古島市	-	-	-	-	-	-	-	-	-	-
01 平良市	-	-	-	-	-	-	-	-	-	-
02 城辺町	-	-	-	-	-	-	-	-	-	-
03 下地町	-	-	-	-	-	-	-	-	-	-
04 上野村	-	-	-	-	-	-	-	-	-	-
05 伊良部町	-	-	-	-	-	-	-	-	-	-
215 南城市	-	-	-	-	-	-	-	-	-	-
01 玉城村	-	-	-	-	-	-	-	-	-	-
02 知念村	-	-	-	-	-	-	-	-	-	-
03 佐敷町	-	-	-	-	-	-	-	-	-	-
04 大里村	-	-	-	-	-	-	-	-	-	-
301 国頭村	-	-	-	-	-	-	-	-	-	-
302 大宜味村	-	-	-	-	-	-	-	-	-	-
303 東村	-	-	-	-	-	-	-	-	-	-
306 今帰仁村	-	-	-	-	-	-	-	-	-	-
308 本部町	-	-	-	-	-	-	-	-	-	-
01 本部町	-	-	-	-	-	-	-	-	-	-
02 上本部村	-	-	-	-	-	-	-	-	-	-
311 恩納村	-	-	-	-	-	-	-	-	-	-
313 宜野座村	-	-	-	-	-	-	-	-	-	-
314 金武町	-	-	-	-	-	-	-	-	-	-
315 伊江村	-	-	-	-	-	-	-	-	-	-
324 読谷村	-	-	-	-	-	-	-	-	-	-
325 嘉手納町	-	-	-	-	-	-	-	-	-	-
326 北谷町	X	X	X	X	X	X	X	X	X	X
327 北中城村	-	-	-	-	-	-	-	-	-	-
328 中城村	-	-	-	-	-	-	-	-	-	-
329 西原町	-	-	-	-	-	-	-	-	-	-
348 与那原町	-	-	-	-	-	-	-	-	-	-
350 南風原町	-	-	-	-	-	-	-	-	-	-
353 渡嘉敷村	-	-	-	-	-	-	-	-	-	-
354 座間味村	X	X	X	X	X	X	X	X	X	X
355 粟国村	-	-	-	-	-	-	-	-	-	-
356 渡名喜村	-	-	-	-	-	-	-	-	-	-
357 南大東村	-	-	-	-	-	-	-	-	-	-
358 北大東村	-	-	-	-	-	-	-	-	-	-
359 伊平屋村	-	-	-	-	-	-	-	-	-	-
360 伊是名村	-	-	-	-	-	-	-	-	-	-
361 久米島町	-	-	-	-	-	-	-	-	-	-
01 仲里村	-	-	-	-	-	-	-	-	-	-
02 具志川村	-	-	-	-	-	-	-	-	-	-
362 八重瀬町	-	-	-	-	-	-	-	-	-	-
01 東風平町	-	-	-	-	-	-	-	-	-	-
02 具志頭村	-	-	-	-	-	-	-	-	-	-
375 多良間村	-	-	-	-	-	-	-	-	-	-
381 竹富町	-	-	-	-	-	-	-	-	-	-
382 与那国町	-	-	-	-	-	-	-	-	-	-

単位 { 経営体数：経営体
面積： a

栽 実 培 經 營 體 數	も 露 地		も 施 設		お う と う				
	栽 培 經 營 體 數	栽 培 面 積	栽 培 經 營 體 數	栽 培 面 積	栽 實 經 營 體 數	栽 培 經 營 體 數	栽 培 面 積	栽 培 經 營 體 數	栽 培 面 積
3	3	27	1	5	-	-	-	-	-
X	-	-	X	X	-	-	-	-	201
X	-	-	X	X	-	-	-	-	01
X	-	-	X	X	-	-	-	-	02
X	-	-	X	X	-	-	-	-	03
X	-	-	X	X	-	-	-	-	04
X	1	X	X	X	-	-	-	-	205
X	-	-	X	X	-	-	-	-	207
X	-	-	X	X	-	-	-	-	01
X	-	-	X	X	-	-	-	-	02
X	-	-	X	X	-	-	-	-	208
X	-	-	X	X	-	-	-	-	209
X	-	-	X	X	-	-	-	-	01
X	-	-	X	X	-	-	-	-	02
X	-	-	X	X	-	-	-	-	03
X	-	-	X	X	-	-	-	-	04
X	-	-	X	X	-	-	-	-	05
X	-	-	X	X	-	-	-	-	210
X	-	-	X	X	-	-	-	-	01
X	-	-	X	X	-	-	-	-	02
X	-	-	X	X	-	-	-	-	03
X	-	-	X	X	-	-	-	-	04
X	-	-	X	X	-	-	-	-	05
X	-	-	X	X	-	-	-	-	211
X	-	-	X	X	-	-	-	-	01
X	-	-	X	X	-	-	-	-	02
X	-	-	X	X	-	-	-	-	212
X	-	-	X	X	-	-	-	-	213
X	-	-	X	X	-	-	-	-	01
X	-	-	X	X	-	-	-	-	02
X	-	-	X	X	-	-	-	-	03
X	-	-	X	X	-	-	-	-	04
X	-	-	X	X	-	-	-	-	214
X	-	-	X	X	-	-	-	-	01
X	-	-	X	X	-	-	-	-	02
X	-	-	X	X	-	-	-	-	03
X	-	-	X	X	-	-	-	-	04
X	-	-	X	X	-	-	-	-	05
X	-	-	X	X	-	-	-	-	215
X	-	-	X	X	-	-	-	-	01
X	-	-	X	X	-	-	-	-	02
X	-	-	X	X	-	-	-	-	03
X	-	-	X	X	-	-	-	-	04
X	1	X	X	X	-	-	-	-	301
X	-	-	X	X	-	-	-	-	302
X	-	-	X	X	-	-	-	-	303
X	-	-	X	X	-	-	-	-	306
X	-	-	X	X	-	-	-	-	308
X	-	-	X	X	-	-	-	-	01
X	-	-	X	X	-	-	-	-	02
X	-	-	X	X	-	-	-	-	311
X	-	-	X	X	-	-	-	-	313
X	-	-	X	X	-	-	-	-	314
X	-	-	X	X	-	-	-	-	315
X	-	-	X	X	-	-	-	-	324
X	-	-	X	X	-	-	-	-	325
X	X	X	X	X	X	X	X	X	X 326
X	-	-	X	X	-	-	-	-	327
X	-	-	X	X	-	-	-	-	328
X	-	-	X	X	-	-	-	-	329
X	-	-	X	X	-	-	-	-	348
X	-	-	X	X	-	-	-	-	350
X	-	-	X	X	-	-	-	-	353
X	X	X	X	X	X	X	X	X	X 354
X	-	-	X	X	-	-	-	-	355
X	-	-	X	X	-	-	-	-	356
X	-	-	X	X	-	-	-	-	357
X	-	-	X	X	-	-	-	-	358
X	1	X	X	X	-	-	-	-	359
X	-	-	X	X	-	-	-	-	360
X	-	-	X	X	-	-	-	-	361
X	-	-	X	X	-	-	-	-	01
X	-	-	X	X	-	-	-	-	02
X	-	-	X	X	-	-	-	-	362
X	-	-	X	X	-	-	-	-	01
X	-	-	X	X	-	-	-	-	02
X	-	-	X	X	-	-	-	-	375
X	-	-	X	X	-	-	-	-	381
X	-	-	X	X	-	-	-	-	382

[Ⅱ] 農業経営体（総数）

22 販売目的の果樹類の品目別栽培経営体数と栽培面積（続き）

000 市町村名 00 旧市町村名	びわ					かき				
	露地		施設		露地		施設		栽培面積	栽培面積
	栽培 経営体数	栽培面積	栽培 経営体数	栽培面積	栽培 経営体数	栽培面積	栽培 経営体数	栽培面積		
沖 縄 県 計	6	5	45	1	0	1	1	5	-	-
201 那覇市	X	-	-	X	X	X	X	X	-	-
01 那覇市	X	-	-	X	X	X	X	X	-	-
02 首里市	X	-	-	X	X	X	X	X	-	-
03 小禄村	X	-	-	X	X	X	X	X	-	-
04 真和志市	X	-	-	X	X	X	X	X	-	-
205 宜野湾市	X	1	X	X	X	X	X	X	-	-
207 石垣市	X	-	-	X	X	X	X	X	-	-
01 石垣市	X	-	-	X	X	X	X	X	-	-
02 大浜町	X	-	-	X	X	X	X	X	-	-
208 浦添市	X	-	-	X	X	X	X	X	-	-
209 名護市	X	-	-	X	X	X	X	X	-	-
01 名護町	X	-	-	X	X	X	X	X	-	-
02 屋部村	X	-	-	X	X	X	X	X	-	-
03 屋我地村	X	-	-	X	X	X	X	X	-	-
04 羽地村	X	-	-	X	X	X	X	X	-	-
05 久志村	X	-	-	X	X	X	X	X	-	-
210 糸満市	X	-	-	X	X	X	X	X	-	-
01 糸満町	X	-	-	X	X	X	X	X	-	-
02 兼城村	X	-	-	X	X	X	X	X	-	-
03 高嶺村	X	-	-	X	X	X	X	X	-	-
04 三和村	X	-	-	X	X	X	X	X	-	-
211 沖縄市	X	1	X	X	X	X	X	X	-	-
01 コザ市	X	1	X	X	X	X	X	X	-	-
02 美里村	X	-	-	X	X	X	X	X	-	-
212 豊見城市	X	-	-	X	X	X	X	X	-	-
213 うるま市	X	-	-	X	X	X	X	X	-	-
01 石川市	X	-	-	X	X	X	X	X	-	-
02 具志川市	X	-	-	X	X	X	X	X	-	-
03 与那城町	X	-	-	X	X	X	X	X	-	-
04 勝連町	X	-	-	X	X	X	X	X	-	-
214 宮古島市	X	-	-	X	X	X	X	X	-	-
01 平良市	X	-	-	X	X	X	X	X	-	-
02 城辺町	X	-	-	X	X	X	X	X	-	-
03 下地町	X	-	-	X	X	X	X	X	-	-
04 上野村	X	-	-	X	X	X	X	X	-	-
05 伊良部町	X	-	-	X	X	X	X	X	-	-
215 南城市	X	-	-	X	X	X	X	X	-	-
01 玉城村	X	-	-	X	X	X	X	X	-	-
02 知念村	X	-	-	X	X	X	X	X	-	-
03 佐敷町	X	-	-	X	X	X	X	X	-	-
04 大里村	X	-	-	X	X	X	X	X	-	-
301 国頭村	X	-	-	X	X	X	X	X	-	-
302 大宜味村	X	1	X	X	X	X	X	X	-	-
303 東村	X	-	-	X	X	X	X	X	-	-
306 今帰仁村	X	-	-	X	X	X	X	X	-	-
308 本部町	X	-	-	X	X	X	X	X	-	-
01 本部町	X	-	-	X	X	X	X	X	-	-
02 上本部村	X	-	-	X	X	X	X	X	-	-
311 恩納村	X	-	-	X	X	X	X	X	-	-
313 宜野座村	X	-	-	X	X	X	X	X	-	-
314 金武町	X	-	-	X	X	X	X	X	-	-
315 伊江村	X	-	-	X	X	X	X	X	-	-
324 読谷村	X	-	-	X	X	X	X	X	-	-
325 嘉手納町	X	1	X	X	X	X	X	X	-	-
326 北谷町	X	X	X	X	X	X	X	X	X	X
327 北中城村	X	-	-	X	X	X	X	X	-	-
328 中城村	X	1	X	X	X	X	X	X	-	-
329 西原町	X	-	-	X	X	X	X	X	-	-
348 与那原町	X	-	-	X	X	X	X	X	-	-
350 南風原町	X	-	-	X	X	X	X	X	-	-
353 渡嘉敷村	X	-	-	X	X	X	X	X	-	-
354 座間味村	X	X	X	X	X	X	X	X	X	X
355 粟国村	X	-	-	X	X	X	X	X	-	-
356 渡名喜村	X	-	-	X	X	X	X	X	-	-
357 南大東村	X	-	-	X	X	X	X	X	-	-
358 北大東村	X	-	-	X	X	X	X	X	-	-
359 伊平屋村	X	-	-	X	X	X	X	X	-	-
360 伊是名村	X	-	-	X	X	X	X	X	-	-
361 久米島町	X	-	-	X	X	X	X	X	-	-
01 仲里村	X	-	-	X	X	X	X	X	-	-
02 具志川村	X	-	-	X	X	X	X	X	-	-
362 八重瀬町	X	-	-	X	X	X	X	X	-	-
01 東風平町	X	-	-	X	X	X	X	X	-	-
02 具志頭村	X	-	-	X	X	X	X	X	-	-
375 多良間村	X	-	-	X	X	X	X	X	-	-
381 竹富町	X	-	-	X	X	X	X	X	-	-
382 与那国町	X	-	-	X	X	X	X	X	-	-

単位 { 経営体数：経営体
面積：a

栽 実 経営 体 数	り				め				
	露 地		施 設		栽 実 経営 体 数	露 地		施 設	
	栽 培 経営 体 数	栽培面積	栽 培 経営 体 数	栽培面積		栽 培 経営 体 数	栽培面積	栽 培 経営 体 数	栽培面積
-	-	-	-	-	3	3	62	-	-
-	-	-	-	-	-	-	-	-	201
-	-	-	-	-	-	-	-	-	01
-	-	-	-	-	-	-	-	-	02
-	-	-	-	-	-	-	-	-	03
-	-	-	-	-	-	-	-	-	04
-	-	-	-	-	1	1	x	-	205
-	-	-	-	-	-	-	-	-	207
-	-	-	-	-	-	-	-	-	01
-	-	-	-	-	-	-	-	-	02
-	-	-	-	-	-	-	-	-	208
-	-	-	-	-	-	-	-	-	209
-	-	-	-	-	-	-	-	-	01
-	-	-	-	-	-	-	-	-	02
-	-	-	-	-	-	-	-	-	03
-	-	-	-	-	-	-	-	-	04
-	-	-	-	-	-	-	-	-	05
-	-	-	-	-	-	-	-	-	210
-	-	-	-	-	-	-	-	-	01
-	-	-	-	-	-	-	-	-	02
-	-	-	-	-	-	-	-	-	03
-	-	-	-	-	-	-	-	-	04
-	-	-	-	-	-	-	-	-	211
-	-	-	-	-	-	-	-	-	01
-	-	-	-	-	-	-	-	-	02
-	-	-	-	-	-	-	-	-	212
-	-	-	-	-	-	-	-	-	213
-	-	-	-	-	-	-	-	-	01
-	-	-	-	-	-	-	-	-	02
-	-	-	-	-	-	-	-	-	03
-	-	-	-	-	-	-	-	-	04
-	-	-	-	-	-	-	-	-	214
-	-	-	-	-	-	-	-	-	01
-	-	-	-	-	-	-	-	-	02
-	-	-	-	-	-	-	-	-	03
-	-	-	-	-	-	-	-	-	04
-	-	-	-	-	-	-	-	-	05
-	-	-	-	-	-	-	-	-	215
-	-	-	-	-	-	-	-	-	01
-	-	-	-	-	-	-	-	-	02
-	-	-	-	-	-	-	-	-	03
-	-	-	-	-	-	-	-	-	04
-	-	-	-	-	1	1	x	-	301
-	-	-	-	-	-	-	-	-	302
-	-	-	-	-	-	-	-	-	303
-	-	-	-	-	1	1	x	-	306
-	-	-	-	-	-	-	-	-	308
-	-	-	-	-	-	-	-	-	01
-	-	-	-	-	-	-	-	-	02
-	-	-	-	-	-	-	-	-	311
-	-	-	-	-	-	-	-	-	313
-	-	-	-	-	-	-	-	-	314
-	-	-	-	-	-	-	-	-	315
-	-	-	-	-	-	-	-	-	324
-	-	-	-	-	-	-	-	-	325
x	x	x	x	x	x	x	x	x	x 326
-	-	-	-	-	-	-	-	-	327
-	-	-	-	-	-	-	-	-	328
-	-	-	-	-	-	-	-	-	329
-	-	-	-	-	-	-	-	-	348
-	-	-	-	-	-	-	-	-	350
-	-	-	-	-	-	-	-	-	353
x	x	x	x	x	x	x	x	x	x 354
-	-	-	-	-	-	-	-	-	355
-	-	-	-	-	-	-	-	-	356
-	-	-	-	-	-	-	-	-	357
-	-	-	-	-	-	-	-	-	358
-	-	-	-	-	-	-	-	-	359
-	-	-	-	-	-	-	-	-	360
-	-	-	-	-	-	-	-	-	361
-	-	-	-	-	-	-	-	-	01
-	-	-	-	-	-	-	-	-	02
-	-	-	-	-	-	-	-	-	362
-	-	-	-	-	-	-	-	-	01
-	-	-	-	-	-	-	-	-	02
-	-	-	-	-	-	-	-	-	375
-	-	-	-	-	-	-	-	-	381
-	-	-	-	-	-	-	-	-	382

[Ⅱ] 農業経営体（総数）

22 販売目的の果樹類の品目別栽培経営体数と栽培面積（続き）

000 市町村名 00 旧市町村名	す も も				キ ウ イ フ ル ー ツ					
	栽 培 実経営体数	露 地		施 設		栽 培 実経営体数	露 地		施 設	
		栽 培 経営体数	栽培面積	栽 培 経営体数	栽培面積		栽 培 経営体数	栽培面積	栽 培 経営体数	栽培面積
沖 縄 県 計	1	1	10	-	-	-	-	-	-	-
201 那覇市	X	X	X	-	-	-	-	-	-	-
01 那覇市	X	X	X	-	-	-	-	-	-	-
02 首里市	X	X	X	-	-	-	-	-	-	-
03 小禄村	X	X	X	-	-	-	-	-	-	-
04 真和志市	X	X	X	-	-	-	-	-	-	-
205 宜野湾市	X	X	X	-	-	-	-	-	-	-
207 石垣市	X	X	X	-	-	-	-	-	-	-
01 石垣市	X	X	X	-	-	-	-	-	-	-
02 大浜町	X	X	X	-	-	-	-	-	-	-
208 浦添市	X	X	X	-	-	-	-	-	-	-
209 名護市	X	X	X	-	-	-	-	-	-	-
01 名護町	X	X	X	-	-	-	-	-	-	-
02 屋部村	X	X	X	-	-	-	-	-	-	-
03 屋我地村	X	X	X	-	-	-	-	-	-	-
04 羽地村	X	X	X	-	-	-	-	-	-	-
05 久志村	X	X	X	-	-	-	-	-	-	-
210 糸満市	X	X	X	-	-	-	-	-	-	-
01 糸満町	X	X	X	-	-	-	-	-	-	-
02 兼城村	X	X	X	-	-	-	-	-	-	-
03 高嶺村	X	X	X	-	-	-	-	-	-	-
04 三和村	X	X	X	-	-	-	-	-	-	-
211 沖縄市	X	X	X	-	-	-	-	-	-	-
01 コザ市	X	X	X	-	-	-	-	-	-	-
02 美里村	X	X	X	-	-	-	-	-	-	-
212 豊見城市	X	X	X	-	-	-	-	-	-	-
213 うるま市	X	X	X	-	-	-	-	-	-	-
01 石川市	X	X	X	-	-	-	-	-	-	-
02 具志川市	X	X	X	-	-	-	-	-	-	-
03 与那城町	X	X	X	-	-	-	-	-	-	-
04 勝連町	X	X	X	-	-	-	-	-	-	-
214 宮古島市	X	X	X	-	-	-	-	-	-	-
01 平良市	X	X	X	-	-	-	-	-	-	-
02 城辺町	X	X	X	-	-	-	-	-	-	-
03 下地町	X	X	X	-	-	-	-	-	-	-
04 上野村	X	X	X	-	-	-	-	-	-	-
05 伊良部町	X	X	X	-	-	-	-	-	-	-
215 南城市	X	X	X	-	-	-	-	-	-	-
01 玉城村	X	X	X	-	-	-	-	-	-	-
02 知念村	X	X	X	-	-	-	-	-	-	-
03 佐敷町	X	X	X	-	-	-	-	-	-	-
04 大里村	X	X	X	-	-	-	-	-	-	-
301 国頭村	X	X	X	-	-	-	-	-	-	-
302 大宜味村	X	X	X	-	-	-	-	-	-	-
303 東村	X	X	X	-	-	-	-	-	-	-
306 今帰仁村	X	X	X	-	-	-	-	-	-	-
308 本部町	X	X	X	-	-	-	-	-	-	-
01 本部町	X	X	X	-	-	-	-	-	-	-
02 上本部村	X	X	X	-	-	-	-	-	-	-
311 恩納村	X	X	X	-	-	-	-	-	-	-
313 宜野座村	X	X	X	-	-	-	-	-	-	-
314 金武町	X	X	X	-	-	-	-	-	-	-
315 伊江村	X	X	X	-	-	-	-	-	-	-
324 読谷村	X	X	X	-	-	-	-	-	-	-
325 嘉手納町	X	X	X	-	-	-	-	-	-	-
326 北谷町	X	X	X	X	X	X	X	X	X	X
327 北中城村	X	X	X	-	-	-	-	-	-	-
328 中城村	X	X	X	-	-	-	-	-	-	-
329 西原町	X	X	X	-	-	-	-	-	-	-
348 与那原町	X	X	X	-	-	-	-	-	-	-
350 南風原町	X	X	X	-	-	-	-	-	-	-
353 渡嘉敷村	X	X	X	-	-	-	-	-	-	-
354 座間味村	X	X	X	X	X	X	X	X	X	X
355 粟国村	X	X	X	-	-	-	-	-	-	-
356 渡名喜村	X	X	X	-	-	-	-	-	-	-
357 南大東村	X	X	X	-	-	-	-	-	-	-
358 北大東村	X	X	X	-	-	-	-	-	-	-
359 伊平屋村	X	X	X	-	-	-	-	-	-	-
360 伊是名村	X	X	X	-	-	-	-	-	-	-
361 久米島町	X	X	X	-	-	-	-	-	-	-
01 仲里村	X	X	X	-	-	-	-	-	-	-
02 具志川村	X	X	X	-	-	-	-	-	-	-
362 八重瀬町	X	X	X	-	-	-	-	-	-	-
01 東風平町	X	X	X	-	-	-	-	-	-	-
02 具志頭村	X	X	X	-	-	-	-	-	-	-
375 多良間村	X	X	X	-	-	-	-	-	-	-
381 竹富町	X	X	X	-	-	-	-	-	-	-
382 与那国町	X	X	X	-	-	-	-	-	-	-

単位 { 経営体数：経営体
面積：a

栽 実 培 經 營 體 數	パインアップル				その他の果樹					
	露地		施設		栽 実 培 經 營 體 數	露地		施設		
	栽 培 經 營 體 數	栽 培 面 積	栽 培 經 營 體 數	栽 培 面 積			栽 培 經 營 體 數	栽 培 面 積	栽 培 經 營 體 數	栽 培 面 積
259	256	35,319	23	368	847	301	17,889	607	19,049	
-	-	-	-	-	16	4	98	12	356	201
-	-	-	-	-	2	1	x	1	x	01
-	-	-	-	-	5	-	-	5	196	02
-	-	-	-	-	2	-	-	2	x	03
-	-	-	-	-	7	3	x	4	78	04
-	-	-	-	-	6	6	93	1	x	205
47	47	9,382	-	-	28	18	1,100	14	518	207
11	11	3,704	-	-	15	11	649	7	173	01
36	36	5,678	-	-	13	7	451	7	345	02
-	-	-	-	-	7	4	147	3	41	208
42	40	3,045	3	30	114	65	2,444	53	1,464	209
8	8	692	-	-	36	18	724	18	382	01
4	4	247	-	-	23	17	1,014	8	x	02
11	10	1,052	2	x	4	4	53	-	-	03
11	10	567	1	x	45	22	516	25	720	04
8	8	487	-	-	6	4	137	2	x	05
-	-	-	-	-	43	9	153	35	762	210
-	-	-	-	-	1	-	-	1	x	01
-	-	-	-	-	17	4	81	14	277	02
-	-	-	-	-	8	2	x	6	x	03
-	-	-	-	-	17	3	x	14	285	04
-	-	-	-	-	8	2	x	7	80	211
-	-	-	-	-	2	-	-	2	x	01
-	-	-	-	-	6	2	x	5	x	02
-	-	-	-	-	51	2	x	51	1,179	212
1	1	x	-	-	26	7	1,113	22	390	213
-	-	-	-	-	9	2	x	8	122	01
1	1	x	-	-	12	5	x	9	243	02
-	-	-	-	-	3	-	-	3	x	03
-	-	-	-	-	2	-	-	2	x	04
8	8	434	-	-	144	30	988	121	6,299	214
5	5	307	-	-	77	22	564	59	3,295	01
-	-	-	-	-	11	2	x	9	x	02
3	3	127	-	-	17	4	269	16	653	03
-	-	-	-	-	37	2	x	35	1,681	04
-	-	-	-	-	2	-	-	2	x	05
-	-	-	-	-	66	10	235	58	1,163	215
-	-	-	-	-	12	1	x	11	155	01
-	-	-	-	-	5	1	x	4	85	02
-	-	-	-	-	17	5	74	12	193	03
-	-	-	-	-	32	3	134	31	730	04
19	19	2,899	1	x	18	12	585	8	66	301
2	2	x	-	-	17	9	5,980	9	94	302
66	66	13,521	17	168	10	2	x	8	579	303
4	4	392	-	-	39	10	280	31	1,282	306
7	7	798	1	x	25	17	1,750	10	137	308
6	6	x	1	x	20	15	x	7	86	01
1	1	x	-	-	5	2	x	3	51	02
2	2	x	-	-	36	11	247	29	633	311
19	19	1,598	-	-	39	11	408	30	1,383	313
16	16	1,185	-	-	15	5	251	10	305	314
-	-	-	-	-	6	2	x	5	135	315
-	-	-	-	-	-	-	-	-	-	324
2	2	x	-	-	2	1	x	1	x	325
x	x	x	x	x	x	x	x	x	x	326
-	-	-	-	-	3	3	178	3	23	327
-	-	-	-	-	15	5	93	12	233	328
-	-	-	-	-	8	5	119	4	32	329
-	-	-	-	-	4	2	x	3	35	348
-	-	-	-	-	38	18	760	26	742	350
-	-	-	-	-	-	-	-	-	-	353
x	x	x	x	x	x	x	x	x	x	354
-	-	-	-	-	-	-	-	-	-	355
-	-	-	-	-	-	-	-	-	-	356
1	1	x	-	-	1	1	x	-	-	357
-	-	-	-	-	-	-	-	-	-	358
2	1	x	1	x	4	4	94	2	x	359
-	-	-	-	-	2	-	-	2	x	360
5	5	314	-	-	8	3	113	5	192	361
2	2	x	-	-	3	2	x	1	x	01
3	3	x	-	-	5	1	x	4	x	02
-	-	-	-	-	40	15	297	32	860	362
-	-	-	-	-	20	10	171	16	416	01
-	-	-	-	-	20	5	126	16	444	02
-	-	-	-	-	-	-	-	-	-	375
16	16	1,210	-	-	2	2	x	-	-	381
-	-	-	-	-	6	6	84	-	-	382

[Ⅱ] 農業経営体（総数）

23 販売目的の果樹類の栽培面積規模別経営体数

(1) 計

000 市町村名 00 旧市町村名	栽培 経営体数	0.1ha 未満	0.1 ～ 0.3	0.3 ～ 0.5	0.5 ～ 1.0	1.0 ～ 1.5
沖 縄 県 計	1,551	147	468	323	340	110
201 那覇市	16	4	4	4	4	-
01 那覇市	2	x	x	x	x	x
02 首里市	5	1	1	1	2	-
03 小禄村	2	x	x	x	x	x
04 真和志市	7	x	x	x	x	x
205 宜野湾市	9	x	x	x	x	x
207 石垣市	72	x	x	x	x	x
01 石垣市	24	x	x	x	x	x
02 大浜町	48	1	3	7	13	8
208 浦添市	10	1	4	2	1	2
209 名護市	338	14	107	88	79	26
01 名護町	120	5	36	31	29	10
02 屋部村	88	4	18	22	28	11
03 屋我地村	17	x	x	x	x	x
04 羽地村	78	x	x	x	x	x
05 久志村	35	2	17	7	3	1
210 糸満市	43	9	23	7	4	-
01 糸満町	1	x	x	x	x	x
02 兼城村	17	3	10	3	1	-
03 高嶺村	8	x	x	x	x	x
04 三和村	17	x	x	x	x	x
211 沖縄市	8	4	2	2	-	-
01 コザ市	2	x	x	x	x	x
02 美里村	6	x	x	x	x	x
212 豊見城市	52	9	31	5	7	-
213 うるま市	29	x	x	x	x	x
01 石川市	11	4	3	1	3	-
02 具志川市	13	x	x	x	x	x
03 与那城町	3	x	x	x	x	x
04 勝連町	2	x	x	x	x	x
214 宮古島市	150	14	42	23	51	10
01 平良市	81	x	x	x	x	x
02 城辺町	11	x	x	x	x	x
03 下地町	19	3	5	2	6	2
04 上野村	37	x	x	x	x	x
05 伊良部町	2	x	x	x	x	x
215 南城市	66	x	x	x	x	x
01 玉城村	12	x	x	x	x	x
02 知念村	5	x	x	x	x	x
03 佐敷町	17	x	x	x	x	x
04 大里村	32	3	18	6	5	-
301 国頭村	108	x	x	x	x	x
302 大宜味村	101	3	14	29	30	13
303 東村	79	x	x	x	x	x
306 今帰仁村	70	6	16	20	19	2
308 本部町	97	4	21	25	27	8
01 本部町	89	x	x	x	x	x
02 上本部村	8	x	x	x	x	x
311 恩納村	39	3	25	7	3	1
313 宜野座村	57	x	x	x	x	x
314 金武町	32	x	x	x	x	x
315 伊江村	6	x	x	x	x	x
324 読谷村	-	-	-	-	-	-
325 嘉手納町	5	x	x	x	x	x
326 北谷町	x	x	x	x	x	x
327 北中城村	3	-	-	2	-	1
328 中城村	16	x	x	x	x	x
329 西原町	10	1	7	-	2	-
348 与那原町	4	x	x	x	x	x
350 南風原町	38	5	22	3	4	1
353 渡嘉敷村	-	-	-	-	-	-
354 座間味村	x	x	x	x	x	x
355 粟国村	-	-	-	-	-	-
356 渡名喜村	-	-	-	-	-	-
357 南大東村	2	x	x	x	x	x
358 北大東村	-	-	-	-	-	-
359 伊平屋村	7	3	-	3	1	-
360 伊是名村	2	x	x	x	x	x
361 久米島町	17	x	x	x	x	x
01 仲里村	8	x	x	x	x	x
02 具志川村	9	2	3	2	-	1
362 八重瀬町	40	x	x	x	x	x
01 東風平町	20	3	11	4	1	-
02 具志頭村	20	x	x	x	x	x
375 多良間村	-	-	-	-	-	-
381 竹富町	18	x	x	x	x	x
382 与那国町	7	x	x	x	x	x

単位：経営体

1.5 ~ 2.0	2.0 ~ 3.0	3.0 ~ 5.0	5.0 ~ 10.0	10.0ha以上	
67	45	38	8	5	
-	-	-	-	-	201
x	x	x	x	x	01
-	-	-	-	-	02
x	x	x	x	x	03
x	x	x	x	x	04
x	x	x	x	x	205
x	x	x	x	x	207
x	x	x	x	x	01
5	4	7	-	-	02
-	-	-	-	-	208
12	9	2	1	-	209
6	3	-	-	-	01
2	3	-	-	-	02
x	x	x	x	x	03
x	x	x	x	x	04
3	1	1	-	-	05
-	-	-	-	-	210
x	x	x	x	x	01
-	-	-	-	-	02
x	x	x	x	x	03
x	x	x	x	x	04
-	-	-	-	-	211
x	x	x	x	x	01
x	x	x	x	x	02
-	-	-	-	-	212
x	x	x	x	x	213
-	-	-	-	-	01
x	x	x	x	x	02
x	x	x	x	x	03
x	x	x	x	x	04
5	4	1	-	-	214
x	x	x	x	x	01
x	x	x	x	x	02
-	1	-	-	-	03
x	x	x	x	x	04
x	x	x	x	x	05
x	x	x	x	x	215
x	x	x	x	x	01
x	x	x	x	x	02
x	x	x	x	x	03
-	-	-	-	-	04
x	x	x	x	x	301
5	2	2	-	3	302
x	x	x	x	x	303
3	2	2	-	-	306
3	2	5	2	-	308
x	x	x	x	x	01
x	x	x	x	x	02
-	-	-	-	-	311
x	x	x	x	x	313
x	x	x	x	x	314
x	x	x	x	x	315
-	-	-	-	-	324
x	x	x	x	x	325
x	x	x	x	x	326
-	-	-	-	-	327
x	x	x	x	x	328
-	-	-	-	-	329
x	x	x	x	x	348
1	2	-	-	-	350
-	-	-	-	-	353
x	x	x	x	x	354
-	-	-	-	-	355
-	-	-	-	-	356
x	x	x	x	x	357
-	-	-	-	-	358
-	-	-	-	-	359
x	x	x	x	x	360
x	x	x	x	x	361
x	x	x	x	x	01
1	-	-	-	-	02
x	x	x	x	x	362
1	-	-	-	-	01
x	x	x	x	x	02
-	-	-	-	-	375
x	x	x	x	x	381
x	x	x	x	x	382

[Ⅱ] 農業経営体（総数）

23 販売目的の果樹類の栽培面積規模別経営体数（続き）

(2) 露地

000 市町村名 00 旧市町村名	栽培 経営体数	0.1ha 未満	0.1 ～ 0.3	0.3 ～ 0.5	0.5 ～ 1.0	1.0 ～ 1.5
沖 縄 県 計	1,032	58	261	217	258	96
201 那覇市	4	2	-	1	1	-
01 那覇市	1	x	x	x	x	x
02 首里市	-	-	-	-	-	-
03 小禄村	-	-	-	-	-	-
04 真和志市	3	x	x	x	x	x
205 宜野湾市	9	1	4	1	3	-
207 石垣市	65	x	x	x	x	x
01 石垣市	22	x	x	x	x	x
02 大浜町	43	-	3	6	11	8
208 浦添市	7	-	2	2	1	2
209 名護市	296	12	88	72	77	24
01 名護町	105	3	26	28	30	9
02 屋部村	82	3	16	20	28	11
03 屋我地村	16	1	7	2	4	1
04 羽地村	61	3	25	15	12	2
05 久志村	32	2	14	7	3	1
210 糸満市	9	1	7	1	-	-
01 糸満町	-	-	-	-	-	-
02 兼城村	4	-	3	1	-	-
03 高嶺村	2	x	x	x	x	x
04 三和村	3	x	x	x	x	x
211 沖縄市	3	2	-	1	-	-
01 コザ市	1	x	x	x	x	x
02 美里村	2	x	x	x	x	x
212 豊見城市	3	-	3	-	-	-
213 うるま市	10	2	3	1	3	-
01 石川市	4	-	2	-	2	-
02 具志川市	6	2	1	1	1	-
03 与那城町	-	-	-	-	-	-
04 勝連町	-	-	-	-	-	-
214 宮古島市	38	4	12	6	12	2
01 平良市	28	x	x	x	x	x
02 城辺町	2	x	x	x	x	x
03 下地町	6	1	-	1	3	-
04 上野村	2	x	x	x	x	x
05 伊良部町	-	-	-	-	-	-
215 南城市	11	x	x	x	x	x
01 玉城村	1	x	x	x	x	x
02 知念村	1	x	x	x	x	x
03 佐敷町	6	x	x	x	x	x
04 大里村	3	-	1	-	2	-
301 国頭村	103	2	17	24	30	14
302 大宜味村	99	3	12	29	30	13
303 東村	74	x	x	x	x	x
306 今帰仁村	41	2	12	11	8	2
308 本部町	93	x	x	x	x	x
01 本部町	86	3	15	24	24	8
02 上本部村	7	x	x	x	x	x
311 恩納村	14	1	7	3	3	-
313 宜野座村	30	x	x	x	x	x
314 金武町	22	x	x	x	x	x
315 伊江村	2	x	x	x	x	x
324 読谷村	-	-	-	-	-	-
325 嘉手納町	4	2	2	-	-	-
326 北谷町	x	x	x	x	x	x
327 北中城村	3	-	1	1	-	1
328 中城村	6	x	x	x	x	x
329 西原町	6	x	x	x	x	x
348 与那原町	2	x	x	x	x	x
350 南風原町	18	5	5	2	4	1
353 渡嘉敷村	-	-	-	-	-	-
354 座間味村	x	x	x	x	x	x
355 粟国村	-	-	-	-	-	-
356 渡名喜村	-	-	-	-	-	-
357 南大東村	2	x	x	x	x	x
358 北大東村	-	-	-	-	-	-
359 伊平屋村	6	3	1	1	1	-
360 伊是名村	-	-	-	-	-	-
361 久米島町	12	x	x	x	x	x
01 仲里村	7	-	3	1	3	-
02 具志川村	5	x	x	x	x	x
362 八重瀬町	15	x	x	x	x	x
01 東風平町	10	3	5	2	-	-
02 具志頭村	5	x	x	x	x	x
375 多良間村	-	-	-	-	-	-
381 竹富町	18	x	x	x	x	x
382 与那国町	7	x	x	x	x	x

1.5 ~ 2.0	2.0 ~ 3.0	3.0 ~ 5.0	5.0 ~ 10.0	10.0ha以上	
56	37	36	8	5	
-	-	-	-	-	201
x	x	x	x	x	01
-	-	-	-	-	02
-	-	-	-	-	03
x	x	x	x	x	04
-	-	-	-	-	205
x	x	x	x	x	207
x	x	x	x	x	01
4	4	7	-	-	02
-	-	-	-	-	208
12	8	2	1	-	209
6	3	-	-	-	01
2	2	-	-	-	02
-	-	-	1	-	03
1	2	1	-	-	04
3	1	1	-	-	05
-	-	-	-	-	210
-	-	-	-	-	01
-	-	-	-	-	02
x	x	x	x	x	03
x	x	x	x	x	04
-	-	-	-	-	211
x	x	x	x	x	01
x	x	x	x	x	02
-	-	-	-	-	212
-	-	-	1	-	213
-	-	-	-	-	01
-	-	-	1	-	02
-	-	-	-	-	03
-	-	-	-	-	04
2	-	-	-	-	214
x	x	x	x	x	01
x	x	x	x	x	02
1	-	-	-	-	03
x	x	x	x	x	04
-	-	-	-	-	05
x	x	x	x	x	215
x	x	x	x	x	01
x	x	x	x	x	02
x	x	x	x	x	03
-	-	-	-	-	04
9	4	2	1	-	301
5	2	2	-	3	302
x	x	x	x	x	303
2	2	2	-	-	306
x	x	x	x	x	308
3	2	5	2	-	01
x	x	x	x	x	02
-	-	-	-	-	311
x	x	x	x	x	313
x	x	x	x	x	314
x	x	x	x	x	315
-	-	-	-	-	324
-	-	-	-	-	325
x	x	x	x	x	326
-	-	-	-	-	327
x	x	x	x	x	328
x	x	x	x	x	329
x	x	x	x	x	348
-	1	-	-	-	350
-	-	-	-	-	353
x	x	x	x	x	354
-	-	-	-	-	355
-	-	-	-	-	356
x	x	x	x	x	357
-	-	-	-	-	358
-	-	-	-	-	359
-	-	-	-	-	360
x	x	x	x	x	361
-	-	-	-	-	01
x	x	x	x	x	02
x	x	x	x	x	362
-	-	-	-	-	01
x	x	x	x	x	02
-	-	-	-	-	375
x	x	x	x	x	381
x	x	x	x	x	382

[Ⅱ] 農業経営体(総数)

23 販売目的の果樹類の栽培面積規模別経営体数(続き)

(3) 施設

000 市町村名 00 旧市町村名	栽培 経営体数	0.1ha 未満	0.1 ~ 0.3	0.3 ~ 0.5	0.5 ~ 1.0	1.0 ~ 1.5
沖 縄 県 計	638	142	271	106	88	17
201 那覇市	12	2	4	3	3	-
01 那覇市	1	x	x	x	x	x
02 首里市	5	1	1	1	2	-
03 小禄村	2	x	x	x	x	x
04 真和志市	4	1	1	2	-	-
205 宜野湾市	1	x	x	x	x	x
207 石垣市	14	4	3	3	3	-
01 石垣市	7	3	1	1	2	-
02 大浜町	7	1	2	2	1	-
208 浦添市	3	1	2	-	-	-
209 名護市	59	6	34	15	2	2
01 名護町	18	2	12	4	-	-
02 屋部村	10	1	5	2	1	1
03 屋我地村	2	x	x	x	x	x
04 羽地村	26	x	x	x	x	x
05 久志村	3	-	3	-	-	-
210 糸満市	35	8	17	6	4	-
01 糸満町	1	x	x	x	x	x
02 兼城村	14	3	8	2	1	-
03 高嶺村	6	x	x	x	x	x
04 三和村	14	4	7	1	2	-
211 沖縄市	7	5	1	1	-	-
01 コザ市	2	x	x	x	x	x
02 美里村	5	x	x	x	x	x
212 豊見城市	51	9	31	4	7	-
213 うるま市	22	x	x	x	x	x
01 石川市	8	4	3	-	1	-
02 具志川市	9	x	x	x	x	x
03 与那城町	3	x	x	x	x	x
04 勝連町	2	x	x	x	x	x
214 宮古島市	121	13	32	19	42	8
01 平良市	59	4	16	9	22	4
02 城辺町	9	x	x	x	x	x
03 下地町	16	3	5	2	5	1
04 上野村	35	3	11	8	8	3
05 伊良部町	2	x	x	x	x	x
215 南城市	58	14	31	10	3	-
01 玉城村	11	4	6	1	-	-
02 知念村	4	1	2	1	-	-
03 佐敷町	12	5	5	2	-	-
04 大里村	31	4	18	6	3	-
301 国頭村	9	x	x	x	x	x
302 大宜味村	12	8	3	-	1	-
303 東村	24	14	4	3	2	-
306 今帰仁村	32	4	7	10	10	-
308 本部町	11	x	x	x	x	x
01 本部町	8	x	x	x	x	x
02 上本部村	3	1	2	-	-	-
311 恩納村	29	4	22	2	-	1
313 宜野座村	30	4	9	7	7	2
314 金武町	10	4	1	3	2	-
315 伊江村	5	-	3	2	-	-
324 読谷村	-	-	-	-	-	-
325 嘉手納町	1	x	x	x	x	x
326 北谷町	x	x	x	x	x	x
327 北中城村	3	2	1	-	-	-
328 中城村	12	5	5	1	-	1
329 西原町	5	x	x	x	x	x
348 与那原町	3	1	2	-	-	-
350 南風原町	26	2	20	1	1	1
353 渡嘉敷村	-	-	-	-	-	-
354 座間味村	x	x	x	x	x	x
355 粟国村	-	-	-	-	-	-
356 渡名喜村	-	-	-	-	-	-
357 南大東村	-	-	-	-	-	-
358 北大東村	-	-	-	-	-	-
359 伊平屋村	4	2	-	2	-	-
360 伊是名村	2	x	x	x	x	x
361 久米島町	5	3	-	1	-	1
01 仲里村	1	x	x	x	x	x
02 具志川村	4	x	x	x	x	x
362 八重瀬町	32	2	18	11	-	-
01 東風平町	16	1	12	2	-	-
02 具志頭村	16	1	6	9	-	-
375 多良間村	-	-	-	-	-	-
381 竹富町	-	-	-	-	-	-
382 与那国町	-	-	-	-	-	-

単位：経営体

1.5 ~ 2.0	2.0 ~ 3.0	3.0 ~ 5.0	5.0 ~ 10.0	10.0ha以上	
	8	4	2	-	-
	-	-	-	-	-201
	x	x	x	x	x 01
	-	-	-	-	-02
	x	x	x	x	x 03
	-	-	-	-	-04
	x	x	x	x	x 205
	1	-	-	-	-207
	-	-	-	-	-01
	1	-	-	-	-02
	-	-	-	-	-208
	-	-	-	-	-209
	-	-	-	-	-01
	-	-	-	-	-02
	x	x	x	x	x 03
	x	x	x	x	x 04
	-	-	-	-	-05
	-	-	-	-	-210
	x	x	x	x	x 01
	-	-	-	-	-02
	x	x	x	x	x 03
	-	-	-	-	-04
	-	-	-	-	-211
	x	x	x	x	x 01
	x	x	x	x	x 02
	-	-	-	-	-212
	x	x	x	x	x 213
	-	-	-	-	-01
	x	x	x	x	x 02
	x	x	x	x	x 03
	x	x	x	x	x 04
	3	3	1	-	-214
	2	1	1	-	-01
	x	x	x	x	x 02
	-	-	-	-	-03
	1	1	-	-	-04
	x	x	x	x	x 05
	-	-	-	-	-215
	-	-	-	-	-01
	-	-	-	-	-02
	-	-	-	-	-03
	-	-	-	-	-04
	x	x	x	x	x 301
	-	-	-	-	-302
	-	-	1	-	-303
	1	-	-	-	-306
	x	x	x	x	x 308
	x	x	x	x	x 01
	-	-	-	-	-02
	-	-	-	-	-311
	1	-	-	-	-313
	-	-	-	-	-314
	-	-	-	-	-315
	-	-	-	-	-324
	x	x	x	x	x 325
	x	x	x	x	x 326
	-	-	-	-	-327
	-	-	-	-	-328
	x	x	x	x	x 329
	-	-	-	-	-348
	-	1	-	-	-350
	-	-	-	-	-353
	x	x	x	x	x 354
	-	-	-	-	-355
	-	-	-	-	-356
	-	-	-	-	-357
	-	-	-	-	-358
	-	-	-	-	-359
	x	x	x	x	x 360
	-	-	-	-	-361
	x	x	x	x	x 01
	x	x	x	x	x 02
	1	-	-	-	-362
	1	-	-	-	-01
	-	-	-	-	-02
	-	-	-	-	-375
	-	-	-	-	-381
	-	-	-	-	-382

[Ⅱ] 農業経営体（総数）

24 販売目的の花き類・花木の作付（栽培）経営体数と作付（栽培）面積

000 市町村名 00 旧市町村名	花き類					栽培 実経営体数
	作付 (栽培) 実経営体数	露地		施設		
		作付(栽培) 経営体数	作付(栽培) 面積	作付(栽培) 経営体数	作付(栽培) 面積	
沖 縄 県 計	771	592	71,899	480	15,984	91
201 那覇市	8	6	197	4	27	1
01 那覇市	-	-	-	-	-	-
02 首里市	-	-	-	-	-	-
03 小禄村	-	-	-	-	-	1
04 真和志市	8	6	197	4	27	-
205 宜野湾市	6	4	177	5	34	1
207 石垣市	13	10	725	7	172	5
01 石垣市	4	4	213	2	x	2
02 大浜町	9	6	512	5	x	3
208 浦添市	2	1	x	1	x	-
209 名護市	126	69	7,142	95	3,301	8
01 名護町	26	16	4,570	25	950	7
02 屋部村	8	6	254	5	198	-
03 屋我地村	7	7	515	4	98	-
04 羽地村	80	37	1,639	58	1,992	1
05 久志村	5	3	164	3	64	-
210 糸満市	54	39	19,090	40	1,593	4
01 糸満町	8	7	912	7	260	-
02 兼城村	7	5	114	3	80	2
03 高嶺村	9	6	313	8	309	-
04 三和村	30	21	17,751	22	944	2
211 沖縄市	10	6	242	6	47	1
01 コザ市	1	-	-	1	x	-
02 美里村	9	6	242	5	x	1
212 豊見城市	6	1	x	6	198	1
213 うるま市	38	33	5,215	17	368	3
01 石川市	13	12	963	7	171	1
02 具志川市	22	18	4,040	10	197	2
03 与那城町	1	1	x	-	-	-
04 勝連町	2	2	x	-	-	-
214 宮古島市	3	1	x	2	x	4
01 平良市	1	-	-	1	x	1
02 城辺町	1	1	x	-	-	-
03 下地町	-	-	-	-	-	1
04 上野村	1	-	-	1	x	1
05 伊良部町	-	-	-	-	-	1
215 南城市	14	10	290	9	143	5
01 玉城村	8	5	195	7	x	3
02 知念村	-	-	-	-	-	-
03 佐敷町	3	2	x	2	x	-
04 大里村	3	3	x	-	-	2
301 国頭村	14	13	1,970	9	325	1
302 大宜味村	13	12	367	4	6	1
303 東村	11	9	270	3	303	9
306 今帰仁村	89	71	14,366	64	2,794	17
308 本部町	46	40	1,849	27	470	3
01 本部町	24	22	1,058	14	260	3
02 上本部村	22	18	791	13	210	-
311 恩納村	50	42	2,455	33	914	5
313 宜野座村	13	9	394	7	204	7
314 金武町	36	29	1,084	19	212	4
315 伊江村	77	68	4,417	54	2,354	1
324 読谷村	4	2	x	2	x	1
325 嘉手納町	6	5	1,041	4	28	-
326 北谷町	x	x	x	x	x	x
327 北中城村	6	4	134	2	x	-
328 中城村	17	16	608	6	55	3
329 西原町	7	5	95	3	30	-
348 与那原町	-	-	-	-	-	-
350 南風原町	31	25	823	9	195	1
353 渡嘉敷村	-	-	-	-	-	-
354 座間味村	x	x	x	x	x	x
355 粟国村	-	-	-	-	-	-
356 渡名喜村	-	-	-	-	-	-
357 南大東村	-	-	-	-	-	-
358 北大東村	-	-	-	-	-	-
359 伊平屋村	-	-	-	-	-	-
360 伊是名村	-	-	-	-	-	-
361 久米島町	31	27	5,130	20	903	-
01 仲里村	11	11	1,682	2	x	-
02 具志川村	20	16	3,448	18	x	-
362 八重瀬町	39	34	3,064	22	1,209	5
01 東風平町	12	11	1,028	7	620	3
02 具志頭村	27	23	2,036	15	589	2
375 多良間村	-	-	-	-	-	-
381 竹富町	1	1	x	-	-	-
382 与那国町	-	-	-	-	-	-

単位 { 経営体数：経営体
面積：a

花 木		施 設		
露 地				
栽 培 経営体数	栽培面積	栽 培 経営体数	栽培面積	
73	9,067	33	684	
1	x	-	-	201
-	-	-	-	01
-	-	-	-	02
1	x	-	-	03
-	-	-	-	04
1	x	1	x	205
4	491	1	x	207
2	x	-	-	01
2	x	1	x	02
-	-	-	-	208
5	233	4	124	209
5	233	3	x	01
-	-	-	-	02
-	-	-	-	03
-	-	1	x	04
-	-	-	-	05
4	100	2	x	210
-	-	-	-	01
2	x	-	-	02
-	-	-	-	03
2	x	2	x	04
1	x	-	-	211
-	-	-	-	01
1	x	-	-	02
1	x	-	-	212
3	1,354	1	x	213
1	x	1	x	01
2	x	-	-	02
-	-	-	-	03
-	-	-	-	04
2	x	2	x	214
1	x	-	-	01
-	-	-	-	02
-	-	1	x	03
1	x	-	-	04
-	-	1	x	05
5	341	2	x	215
3	x	2	x	01
-	-	-	-	02
-	-	-	-	03
2	x	-	-	04
1	x	-	-	301
1	x	-	-	302
7	310	5	21	303
15	1,850	2	x	306
3	38	1	x	308
3	38	1	x	01
-	-	-	-	02
3	187	3	38	311
5	300	2	x	313
3	369	3	40	314
1	x	-	-	315
-	-	1	x	324
-	-	-	-	325
x	x	x	x	326
-	-	-	-	327
2	x	2	x	328
-	-	-	-	329
-	-	-	-	348
1	x	-	-	350
-	-	-	-	353
x	x	x	x	354
-	-	-	-	355
-	-	-	-	356
-	-	-	-	357
-	-	-	-	358
-	-	-	-	359
-	-	-	-	360
-	-	-	-	361
-	-	-	-	01
-	-	-	-	02
4	133	1	x	362
2	x	1	x	01
2	x	-	-	02
-	-	-	-	375
-	-	-	-	381
-	-	-	-	382

[Ⅱ] 農業経営体（総数）

25 販売目的の花き類の品目別作付（栽培）経営体数

単位：経営体

000 市町村名 00 旧市町村名	作付 (栽培) 実経営体数	切り花類	球根類	鉢もの類	花壇用 苗もの類
沖 縄 県 計	771	703	14	65	18
201 那覇市	8	7	-	1	-
01 那覇市	-	-	-	-	-
02 首里市	-	-	-	-	-
03 小禄村	-	-	-	-	-
04 真和志市	8	7	-	1	-
205 宜野湾市	6	4	-	3	1
207 石垣市	13	9	-	4	2
01 石垣市	4	2	-	2	2
02 大浜町	9	7	-	2	-
208 浦添市	2	1	-	-	1
209 名護市	126	119	-	5	2
01 名護町	26	25	-	1	-
02 屋部村	8	6	-	2	-
03 屋我地村	7	7	-	-	-
04 羽地村	80	76	-	2	2
05 久志村	5	5	-	-	-
210 糸満市	54	50	3	3	1
01 糸満町	8	8	-	-	-
02 兼城村	7	6	1	1	1
03 高嶺村	9	8	-	1	-
04 三和村	30	28	2	1	-
211 沖縄市	10	10	-	-	-
01 コザ市	1	1	-	-	-
02 美里村	9	9	-	-	-
212 豊見城市	6	6	-	-	-
213 うるま市	38	35	1	2	-
01 石川市	13	11	1	1	-
02 具志川市	22	21	-	1	-
03 与那城市	1	1	-	-	-
04 勝連町	2	2	-	-	-
214 宮古島市	3	1	-	1	1
01 平良市	1	-	-	1	-
02 城辺町	1	1	-	-	-
03 下地町	-	-	-	-	-
04 上野村	1	-	-	-	1
05 伊良部町	-	-	-	-	-
215 南城市	14	13	-	1	1
01 玉城村	8	8	-	-	-
02 知念村	-	-	-	-	-
03 佐敷町	3	2	-	1	1
04 大里村	3	3	-	-	-
301 国頭村	14	13	1	1	-
302 大宜味村	13	12	-	1	-
303 東村	11	8	-	3	-
306 今帰仁村	89	87	2	2	-
308 本部町	46	41	2	5	2
01 本部町	24	20	1	4	2
02 上本部村	22	21	1	1	-
311 恩納村	50	45	1	8	-
313 宜野座村	13	11	2	-	-
314 金武町	36	30	1	5	3
315 伊江村	77	77	-	-	-
324 読谷村	4	4	-	-	-
325 嘉手納町	6	-	-	6	-
326 北谷町	x	x	x	x	x
327 北中城村	6	6	-	-	-
328 中城村	17	13	1	4	2
329 西原町	7	5	-	2	2
348 与那原町	-	-	-	-	-
350 南風原町	31	27	-	6	-
353 渡嘉敷村	-	-	-	-	-
354 座間味村	x	x	x	x	x
355 粟国村	-	-	-	-	-
356 渡名喜村	-	-	-	-	-
357 南大東村	-	-	-	-	-
358 北大東村	-	-	-	-	-
359 伊平屋村	-	-	-	-	-
360 伊是名村	-	-	-	-	-
361 久米島町	31	31	-	-	-
01 仲里村	11	11	-	-	-
02 具志川村	20	20	-	-	-
362 八重瀬町	39	37	-	2	-
01 東風平町	12	11	-	1	-
02 具志頭村	27	26	-	1	-
375 多良間村	-	-	-	-	-
381 竹富町	1	1	-	-	-
382 与那国町	-	-	-	-	-

[Ⅱ] 農業経営体（総数）

26 販売目的のその他の作物の作付（栽培）経営体数と作付（栽培）面積

000 市町村名 00 旧市町村名	その他の作物（稲（飼料用）を除く）				
	作付 （栽培） 実経営体数	露地		施設	
		作付（栽培） 経営体数	作付（栽培） 面積	作付（栽培） 経営体数	作付（栽培） 面積
沖 縄 県 計	156	139	38,450	28	411
201 那覇市	2	1	x	1	x
01 那覇市	-	-	-	-	-
02 首里市	-	-	-	-	-
03 小禄村	1	-	-	1	x
04 真和志市	1	1	x	-	-
205 宜野湾市	-	-	-	-	-
207 石垣市	17	15	3,019	3	40
01 石垣市	4	4	677	-	-
02 大浜町	13	11	2,342	3	40
208 浦添市	-	-	-	-	-
209 名護市	18	16	797	3	101
01 名護町	3	3	273	-	-
02 屋部村	-	-	-	-	-
03 屋我地村	3	2	x	2	x
04 羽地村	11	10	471	1	x
05 久志村	1	1	x	-	-
210 糸満市	8	8	2,695	-	-
01 糸満町	-	-	-	-	-
02 兼城村	-	-	-	-	-
03 高嶺村	3	3	350	-	-
04 三和村	5	5	2,345	-	-
211 沖縄市	-	-	-	-	-
01 コザ市	-	-	-	-	-
02 美里村	-	-	-	-	-
212 豊見城市	5	5	165	1	x
213 うるま市	12	12	878	1	x
01 石川市	1	1	x	-	-
02 具志川市	2	2	x	1	x
03 与那城町	8	8	645	-	-
04 勝連町	1	1	x	-	-
214 宮古島市	18	16	856	3	45
01 平良市	8	8	603	1	x
02 城辺町	3	1	x	2	x
03 下地町	4	4	180	-	-
04 上野村	3	3	x	-	-
05 伊良部町	-	-	-	-	-
215 南城市	6	5	304	2	x
01 玉城村	1	1	x	-	-
02 知念村	1	1	x	-	-
03 佐敷町	2	2	x	1	x
04 大里村	2	1	x	1	x
301 国頭村	6	6	15,184	1	x
302 大宜味村	3	3	650	1	x
303 東村	3	3	1,960	-	-
306 今帰仁村	6	6	879	-	-
308 本部町	6	6	227	1	x
01 本部町	5	5	x	1	x
02 上本部村	1	1	x	-	-
311 恩納村	3	2	x	2	x
313 宜野座村	5	2	x	4	70
314 金武町	-	-	-	-	-
315 伊江村	6	3	499	3	53
324 読谷村	-	-	-	-	-
325 嘉手納町	-	-	-	-	-
326 北谷町	x	x	x	x	x
327 北中城村	-	-	-	-	-
328 中城村	1	1	x	-	-
329 西原町	-	-	-	-	-
348 与那原町	-	-	-	-	-
350 南風原町	-	-	-	-	-
353 渡嘉敷村	-	-	-	-	-
354 座間味村	x	x	x	x	x
355 粟国村	-	-	-	-	-
356 渡名喜村	-	-	-	-	-
357 南大東村	-	-	-	-	-
358 北大東村	-	-	-	-	-
359 伊平屋村	1	1	x	-	-
360 伊是名村	-	-	-	-	-
361 久米島町	4	3	136	1	x
01 仲里村	2	2	x	-	-
02 具志川村	2	1	x	1	x
362 八重瀬町	3	2	x	1	x
01 東風平町	1	-	-	1	x
02 具志頭村	2	2	x	-	-
375 多良間村	1	1	x	-	-
381 竹富町	7	7	3,270	-	-
382 与那国町	15	15	6,319	-	-

単位 { 経営体数：経営体
面積：a

[II] 農業経営体（総数）

27 販売目的の家畜等を飼養している経営体数と飼養頭羽数

000 市町村名 00 旧市町村名	乳用牛		肉用牛					
	飼養 経営体数	飼養頭数	飼養 実経営体数	飼養頭数	肥育中の牛		売る予定の子牛	
					飼養 経営体数	飼養頭数	飼養 経営体数	飼養頭数
沖 縄 県 計	77	3,336	1,477	47,457	194	5,468	1,260	15,595
201 那覇市	-	-	-	-	-	-	-	-
01 那覇市	-	-	-	-	-	-	-	-
02 首里市	-	-	-	-	-	-	-	-
03 小禄村	-	-	-	-	-	-	-	-
04 真和志市	-	-	-	-	-	-	-	-
205 宜野湾市	1	x	1	x	-	-	-	-
207 石垣市	5	105	247	x	32	1,627	227	x
01 石垣市	5	105	56	x	9	x	47	x
02 大浜町	-	-	191	x	23	x	180	3,971
208 浦添市	-	-	1	x	-	-	-	-
209 名護市	2	x	32	816	8	x	26	x
01 名護町	1	x	11	x	3	11	10	x
02 屋部村	1	x	12	x	4	x	9	91
03 屋我地村	-	-	-	-	-	-	-	-
04 羽地村	-	-	3	x	-	-	2	x
05 久志村	-	-	6	220	1	x	5	x
210 糸満市	2	x	34	1,535	6	x	22	x
01 糸満町	-	-	6	321	1	x	4	x
02 兼城村	-	-	1	x	1	x	-	-
03 高嶺村	-	-	3	x	-	-	2	x
04 三和村	2	x	24	1,115	4	x	16	x
211 沖縄市	1	x	4	x	1	x	3	84
01 コザ市	-	-	1	x	1	x	-	-
02 美里村	1	x	3	x	-	-	3	84
212 豊見城市	2	x	9	257	-	-	5	80
213 うるま市	9	123	98	x	33	x	66	664
01 石川市	5	27	24	x	7	43	12	x
02 具志川市	3	x	29	982	9	x	22	x
03 与那城町	1	x	35	x	10	142	27	x
04 勝連町	-	-	10	203	7	134	5	35
214 宮古島市	1	x	514	8,203	25	x	437	x
01 平良市	-	-	129	x	6	401	112	x
02 城辺町	-	-	253	x	17	x	211	1,150
03 下地町	1	x	42	x	1	x	36	247
04 上野村	-	-	79	x	1	x	68	448
05 伊良部町	-	-	11	303	-	-	10	88
215 南城市	21	1,468	43	1,294	10	81	38	405
01 玉城村	15	1,168	5	x	3	7	4	x
02 知念村	-	-	7	x	3	15	5	x
03 佐敷町	-	-	12	x	2	x	11	132
04 大里村	6	300	19	x	2	x	18	187
301 国頭村	1	x	10	x	1	x	10	157
302 大宜味村	1	x	2	x	1	x	1	x
303 東村	-	-	1	x	1	x	1	x
306 今帰仁村	1	x	32	x	5	61	29	x
308 本部町	-	-	14	x	1	x	14	382
01 本部町	-	-	13	2,742	1	x	13	x
02 上本部村	-	-	1	x	-	-	1	x
311 恩納村	-	-	5	x	1	x	4	33
313 宜野座村	1	x	8	212	3	11	7	73
314 金武町	1	x	9	x	6	x	5	116
315 伊江村	5	80	138	x	13	169	129	x
324 読谷村	-	-	3	85	-	-	3	31
325 嘉手納町	-	-	3	43	-	-	3	15
326 北谷町	x	x	x	x	x	x	x	x
327 北中城村	-	-	-	-	-	-	-	-
328 中城村	-	-	1	x	-	-	1	x
329 西原町	-	-	9	210	-	-	9	77
348 与那原町	-	-	1	x	-	-	1	x
350 南風原町	4	275	4	94	3	43	3	39
353 渡嘉敷村	-	-	-	-	-	-	-	-
354 座間味村	x	x	x	x	x	x	x	x
355 粟国村	1	x	12	x	2	x	6	24
356 渡名喜村	-	-	-	-	-	-	-	-
357 南大東村	-	-	-	-	-	-	-	-
358 北大東村	-	-	-	-	-	-	-	-
359 伊平屋村	2	x	13	x	1	x	10	106
360 伊是名村	-	-	1	x	-	-	1	x
361 久米島町	5	162	62	1,844	14	x	56	x
01 仲里村	5	162	28	1,117	11	x	24	x
02 具志川村	-	-	34	727	3	29	32	235
362 八重瀬町	11	505	31	x	7	x	25	261
01 東風平町	3	x	17	x	4	x	13	122
02 具志頭村	8	x	14	396	3	13	12	139
375 多良間村	-	-	43	2,364	14	83	37	823
381 竹富町	-	-	64	x	1	x	60	931
382 与那国町	-	-	27	509	4	8	20	141

単位 { 経営体数：経営体
頭数：頭
羽数：羽

豚	採卵鶏		ブロイラー		きのこの栽培を行っている経営体数	その他の農業経営を行っている経営体数	
	飼養頭数	飼養体数	飼養羽数	出荷した経営体数			
90	122,283	37	1,011,761	8	3,049,522	10	99
2	x	-	-	-	-	1	-201
-	-	-	-	-	-	-	-01
-	-	-	-	-	-	1	-02
-	-	-	-	-	-	-	-03
2	x	-	-	-	-	-	-04
2	x	-	-	-	-	-	-205
3	1,967	1	x	-	-	-	3207
1	x	-	-	-	-	-	101
2	x	1	x	-	-	-	202
-	-	-	-	-	-	-	1208
7	4,364	9	377,900	2	x	2	21209
-	-	-	-	-	-	-	501
2	x	-	-	-	-	1	702
-	-	-	-	-	-	-	203
4	3,664	9	377,900	2	x	1	504
1	x	-	-	-	-	-	205
11	6,632	4	20,000	-	-	-	9210
-	-	1	x	-	-	-	-01
7	2,332	1	x	-	-	-	302
-	-	-	-	-	-	-	-03
4	4,300	2	x	-	-	-	604
4	x	1	x	-	-	-	2211
1	x	-	-	-	-	-	101
3	x	1	x	-	-	-	102
2	x	-	-	-	-	-	-212
6	x	1	x	-	-	-	-213
-	-	-	-	-	-	-	-01
4	x	-	-	-	-	-	-02
1	x	1	x	-	-	-	-03
1	x	-	-	-	-	-	-04
1	x	2	x	-	-	1	16214
-	-	1	x	-	-	-	901
-	-	-	-	-	-	1	102
-	-	1	x	-	-	-	503
-	-	-	-	-	-	-	-04
1	x	-	-	-	-	-	105
13	38,700	5	236,594	-	-	-	4215
5	x	2	x	-	-	-	301
1	x	-	-	-	-	-	-02
1	x	1	x	-	-	-	-03
6	x	2	x	-	-	-	104
4	22,147	1	x	-	-	1	3301
2	x	2	x	1	x	-	1302
3	x	-	-	-	-	1	1303
3	443	-	-	-	-	3	5306
-	-	-	-	-	-	-	3308
-	-	-	-	-	-	-	301
-	-	-	-	-	-	-	-02
2	x	-	-	4	875,000	-	2311
1	x	2	x	-	-	-	3313
5	5,205	1	x	-	-	-	2314
-	-	-	-	-	-	-	-315
2	x	-	-	-	-	-	-324
1	x	-	-	-	-	-	1325
x	x	x	x	x	x	x	x326
-	-	1	x	-	-	-	-327
2	x	-	-	-	-	-	1328
1	x	1	x	-	-	-	-329
1	x	-	-	-	-	-	-348
5	13,190	1	x	-	-	-	-350
-	-	-	-	-	-	-	-353
x	x	x	x	x	x	x	x354
-	-	-	-	-	-	-	-355
-	-	-	-	-	-	-	-356
-	-	-	-	-	-	-	1357
-	-	-	-	-	-	-	-358
-	-	-	-	-	-	-	-359
-	-	-	-	-	-	-	2360
-	-	-	-	1	x	-	4361
-	-	-	-	-	-	-	101
5	9,342	3	9,907	1	x	1	302
3	x	3	9,907	-	-	-	101
2	x	-	-	-	-	1	-02
1	x	-	-	-	-	-	10375
-	-	-	-	-	-	-	-381
1	x	1	x	-	-	-	3382

[II] 農業経営体（総数）

28 2歳以上の乳用牛の飼養頭数規模別経営体数と飼養頭数

000 市町村名 00 旧市町村名	計		1 ~ 4 頭		5 ~ 6		7 ~ 9		10 ~ 14	
	経営体数	頭数	経営体数	頭数	経営体数	頭数	経営体数	頭数	経営体数	頭数
沖 縄 県 計	66	2,538	5	14	4	23	3	23	8	94
201 那覇市	-	-	-	-	-	-	-	-	-	-
01 那覇市	-	-	-	-	-	-	-	-	-	-
02 首里市	-	-	-	-	-	-	-	-	-	-
03 小禄村	-	-	-	-	-	-	-	-	-	-
04 真和志市	-	-	-	-	-	-	-	-	-	-
205 宜野湾市	-	-	-	-	-	-	-	-	-	-
207 石垣市	3	87	-	-	1	6	1	8	-	-
01 石垣市	3	87	-	-	1	6	1	8	-	-
02 大浜町	-	-	-	-	-	-	-	-	-	-
208 浦添市	-	-	-	-	-	-	-	-	-	-
209 名護市	1	x	x	x	x	x	x	x	x	x
01 名護町	-	-	-	-	-	-	-	-	-	-
02 屋部村	1	x	x	x	x	x	x	x	x	x
03 屋我地村	-	-	-	-	-	-	-	-	-	-
04 羽地村	-	-	-	-	-	-	-	-	-	-
05 久志村	-	-	-	-	-	-	-	-	-	-
210 糸満市	2	x	x	x	x	x	x	x	x	x
01 糸満町	-	-	-	-	-	-	-	-	-	-
02 兼城村	-	-	-	-	-	-	-	-	-	-
03 高嶺村	-	-	-	-	-	-	-	-	-	-
04 三和村	2	x	x	x	x	x	x	x	x	x
211 沖縄市	1	x	x	x	x	x	x	x	x	x
01 コザ市	-	-	-	-	-	-	-	-	-	-
02 美里村	1	x	x	x	x	x	x	x	x	x
212 豊見城市	1	x	x	x	x	x	x	x	x	x
213 うるま市	7	83	2	6	2	12	-	-	1	13
01 石川市	3	x	x	x	x	x	x	x	x	x
02 具志川市	3	65	-	-	-	-	-	-	1	13
03 与那城町	1	x	x	x	x	x	x	x	x	x
04 勝連町	-	-	-	-	-	-	-	-	-	-
214 宮古島市	1	x	x	x	x	x	x	x	x	x
01 平良市	-	-	-	-	-	-	-	-	-	-
02 城辺町	-	-	-	-	-	-	-	-	-	-
03 下地町	1	x	x	x	x	x	x	x	x	x
04 上野村	-	-	-	-	-	-	-	-	-	-
05 伊良部町	-	-	-	-	-	-	-	-	-	-
215 南城市	21	1,132	-	-	-	-	1	8	2	20
01 玉城村	15	893	-	-	-	-	1	8	1	10
02 知念村	-	-	-	-	-	-	-	-	-	-
03 佐敷町	-	-	-	-	-	-	-	-	-	-
04 大里村	6	239	-	-	-	-	-	-	1	10
301 国頭村	1	x	x	x	x	x	x	x	x	x
302 大宜味村	1	x	x	x	x	x	x	x	x	x
303 東村	-	-	-	-	-	-	-	-	-	-
306 今帰仁村	1	x	x	x	x	x	x	x	x	x
308 本部町	-	-	-	-	-	-	-	-	-	-
01 本部町	-	-	-	-	-	-	-	-	-	-
02 上本部村	-	-	-	-	-	-	-	-	-	-
311 恩納村	-	-	-	-	-	-	-	-	-	-
313 宜野座村	1	x	x	x	x	x	x	x	x	x
314 金武町	1	x	x	x	x	x	x	x	x	x
315 伊江村	4	58	1	3	-	-	-	-	1	10
324 読谷村	-	-	-	-	-	-	-	-	-	-
325 嘉手納町	-	-	-	-	-	-	-	-	-	-
326 北谷町	x	x	x	x	x	x	x	x	x	x
327 北中城村	-	-	-	-	-	-	-	-	-	-
328 中城村	-	-	-	-	-	-	-	-	-	-
329 西原町	-	-	-	-	-	-	-	-	-	-
348 与那原町	-	-	-	-	-	-	-	-	-	-
350 南風原町	4	214	-	-	-	-	-	-	-	-
353 渡嘉敷村	-	-	-	-	-	-	-	-	-	-
354 座間味村	x	x	x	x	x	x	x	x	x	x
355 粟国村	1	x	x	x	x	x	x	x	x	x
356 渡名喜村	-	-	-	-	-	-	-	-	-	-
357 南大東村	-	-	-	-	-	-	-	-	-	-
358 北大東村	-	-	-	-	-	-	-	-	-	-
359 伊平屋村	1	x	x	x	x	x	x	x	x	x
360 伊是名村	-	-	-	-	-	-	-	-	-	-
361 久米島町	5	119	-	-	-	-	-	-	1	12
01 仲里村	5	119	-	-	-	-	-	-	1	12
02 具志川村	-	-	-	-	-	-	-	-	-	-
362 八重瀬町	9	369	-	-	-	-	-	-	2	25
01 東風平町	1	x	x	x	x	x	x	x	x	x
02 具志頭村	8	x	x	x	x	x	x	x	x	x
375 多良間村	-	-	-	-	-	-	-	-	-	-
381 竹富町	-	-	-	-	-	-	-	-	-	-
382 与那国町	-	-	-	-	-	-	-	-	-	-

単位 { 経営体数：経営体
頭数：頭

15 ~ 19		20 ~ 29		30 ~ 49		50 ~ 79		80 ~ 99		100 ~ 149		
経営体数	頭数	経営体数	頭数	経営体数	頭数	経営体数	頭数	経営体数	頭数	経営体数	頭数	
5	83	7	178	18	664	9	559	3	250	3	330	
-	-	-	-	-	-	-	-	-	-	-	-	201
-	-	-	-	-	-	-	-	-	-	-	-	01
-	-	-	-	-	-	-	-	-	-	-	-	02
-	-	-	-	-	-	-	-	-	-	-	-	03
-	-	-	-	-	-	-	-	-	-	-	-	04
-	-	-	-	-	-	-	-	-	-	-	-	205
-	-	-	-	-	-	1	73	-	-	-	-	207
-	-	-	-	-	-	1	73	-	-	-	-	01
-	-	-	-	-	-	-	-	-	-	-	-	02
-	-	-	-	-	-	-	-	-	-	-	-	208
X	X	X	X	X	X	X	X	X	X	X	X	X 209
-	-	-	-	-	-	-	-	-	-	-	-	01
X	X	X	X	X	X	X	X	X	X	X	X	X 02
-	-	-	-	-	-	-	-	-	-	-	-	03
-	-	-	-	-	-	-	-	-	-	-	-	04
-	-	-	-	-	-	-	-	-	-	-	-	05
X	X	X	X	X	X	X	X	X	X	X	X	X 210
-	-	-	-	-	-	-	-	-	-	-	-	01
-	-	-	-	-	-	-	-	-	-	-	-	02
-	-	-	-	-	-	-	-	-	-	-	-	03
X	X	X	X	X	X	X	X	X	X	X	X	X 04
X	X	X	X	X	X	X	X	X	X	X	X	X 211
-	-	-	-	-	-	-	-	-	-	-	-	01
X	X	X	X	X	X	X	X	X	X	X	X	X 02
X	X	X	X	X	X	X	X	X	X	X	X	X 212
-	-	2	52	-	-	-	-	-	-	-	-	213
X	X	X	X	X	X	X	X	X	X	X	X	X 01
-	-	2	52	-	-	-	-	-	-	-	-	02
X	X	X	X	X	X	X	X	X	X	X	X	X 03
-	-	-	-	-	-	-	-	-	-	-	-	04
X	X	X	X	X	X	X	X	X	X	X	X	X 214
-	-	-	-	-	-	-	-	-	-	-	-	01
-	-	-	-	-	-	-	-	-	-	-	-	02
X	X	X	X	X	X	X	X	X	X	X	X	X 03
-	-	-	-	-	-	-	-	-	-	-	-	04
-	-	-	-	-	-	-	-	-	-	-	-	05
1	18	2	53	8	291	4	227	1	85	1	110	215
1	18	2	53	4	147	4	227	-	-	1	110	01
-	-	-	-	-	-	-	-	-	-	-	-	02
-	-	-	-	-	-	-	-	-	-	-	-	03
-	-	-	-	4	144	-	-	1	85	-	-	04
X	X	X	X	X	X	X	X	X	X	X	X	X 301
X	X	X	X	X	X	X	X	X	X	X	X	X 302
-	-	-	-	-	-	-	-	-	-	-	-	303
X	X	X	X	X	X	X	X	X	X	X	X	X 306
-	-	-	-	-	-	-	-	-	-	-	-	308
-	-	-	-	-	-	-	-	-	-	-	-	01
-	-	-	-	-	-	-	-	-	-	-	-	02
-	-	-	-	-	-	-	-	-	-	-	-	311
X	X	X	X	X	X	X	X	X	X	X	X	X 313
X	X	X	X	X	X	X	X	X	X	X	X	X 314
1	15	-	-	1	30	-	-	-	-	-	-	315
-	-	-	-	-	-	-	-	-	-	-	-	324
-	-	-	-	-	-	-	-	-	-	-	-	325
X	X	X	X	X	X	X	X	X	X	X	X	X 326
-	-	-	-	-	-	-	-	-	-	-	-	327
-	-	-	-	-	-	-	-	-	-	-	-	328
-	-	-	-	-	-	-	-	-	-	-	-	329
-	-	-	-	-	-	-	-	-	-	-	-	348
-	-	-	-	2	69	1	60	1	85	-	-	350
-	-	-	-	-	-	-	-	-	-	-	-	353
X	X	X	X	X	X	X	X	X	X	X	X	X 354
X	X	X	X	X	X	X	X	X	X	X	X	X 355
-	-	-	-	-	-	-	-	-	-	-	-	356
-	-	-	-	-	-	-	-	-	-	-	-	357
-	-	-	-	-	-	-	-	-	-	-	-	358
X	X	X	X	X	X	X	X	X	X	X	X	X 359
-	-	-	-	-	-	-	-	-	-	-	-	360
1	15	1	20	2	72	-	-	-	-	-	-	361
1	15	1	20	2	72	-	-	-	-	-	-	01
-	-	-	-	-	-	-	-	-	-	-	-	02
-	-	1	28	3	117	3	199	-	-	-	-	362
X	X	X	X	X	X	X	X	X	X	X	X	X 01
X	X	X	X	X	X	X	X	X	X	X	X	X 02
-	-	-	-	-	-	-	-	-	-	-	-	375
-	-	-	-	-	-	-	-	-	-	-	-	381
-	-	-	-	-	-	-	-	-	-	-	-	382

[II] 農業経営体（総数）

28 2歳以上の乳用牛の飼養頭数規模別経営体数と飼養頭数（続き）

000 市町村名 00 旧市町村名	150 ~ 199		200 ~ 299		300 ~ 499		500頭以上	
	経営体数	頭数	経営体数	頭数	経営体数	頭数	経営体数	頭数
沖 縄 県 計	-	-	-	-	1	320	-	-
201 那覇市	-	-	-	-	-	-	-	-
01 那覇市	-	-	-	-	-	-	-	-
02 首里市	-	-	-	-	-	-	-	-
03 小禄村	-	-	-	-	-	-	-	-
04 真和志市	-	-	-	-	-	-	-	-
205 宜野湾市	-	-	-	-	-	-	-	-
207 石垣市	-	-	-	-	-	-	-	-
01 石垣市	-	-	-	-	-	-	-	-
02 大浜町	-	-	-	-	-	-	-	-
208 浦添市	-	-	-	-	-	-	-	-
209 名護市	X	X	X	X	X	X	X	X
01 名護町	-	-	-	-	-	-	-	-
02 屋部村	X	X	X	X	X	X	X	X
03 屋我地村	-	-	-	-	-	-	-	-
04 羽地村	-	-	-	-	-	-	-	-
05 久志村	-	-	-	-	-	-	-	-
210 糸満市	X	X	X	X	X	X	X	X
01 糸満町	-	-	-	-	-	-	-	-
02 兼城村	-	-	-	-	-	-	-	-
03 高嶺村	-	-	-	-	-	-	-	-
04 三和村	X	X	X	X	X	X	X	X
211 沖縄市	X	X	X	X	X	X	X	X
01 コザ市	-	-	-	-	-	-	-	-
02 美里村	X	X	X	X	X	X	X	X
212 豊見城市	X	X	X	X	X	X	X	X
213 うるま市	-	-	-	-	-	-	-	-
01 石川市	X	X	X	X	X	X	X	X
02 具志川市	-	-	-	-	-	-	-	-
03 与那城町	X	X	X	X	X	X	X	X
04 勝連町	-	-	-	-	-	-	-	-
214 宮古島市	X	X	X	X	X	X	X	X
01 平良市	-	-	-	-	-	-	-	-
02 城辺町	-	-	-	-	-	-	-	-
03 下地町	X	X	X	X	X	X	X	X
04 上野村	-	-	-	-	-	-	-	-
05 伊良部町	-	-	-	-	-	-	-	-
215 南城市	-	-	-	-	1	320	-	-
01 玉城村	-	-	-	-	1	320	-	-
02 知念村	-	-	-	-	-	-	-	-
03 佐敷町	-	-	-	-	-	-	-	-
04 大里村	-	-	-	-	-	-	-	-
301 国頭村	X	X	X	X	X	X	X	X
302 大宜味村	X	X	X	X	X	X	X	X
303 東村	-	-	-	-	-	-	-	-
306 今帰仁村	X	X	X	X	X	X	X	X
308 本部町	-	-	-	-	-	-	-	-
01 本部町	-	-	-	-	-	-	-	-
02 上本部村	-	-	-	-	-	-	-	-
311 恩納村	-	-	-	-	-	-	-	-
313 宜野座村	X	X	X	X	X	X	X	X
314 金武町	X	X	X	X	X	X	X	X
315 伊江村	-	-	-	-	-	-	-	-
324 読谷村	-	-	-	-	-	-	-	-
325 嘉手納町	-	-	-	-	-	-	-	-
326 北谷町	X	X	X	X	X	X	X	X
327 北中城村	-	-	-	-	-	-	-	-
328 中城村	-	-	-	-	-	-	-	-
329 西原町	-	-	-	-	-	-	-	-
348 与那原町	-	-	-	-	-	-	-	-
350 南風原町	-	-	-	-	-	-	-	-
353 渡嘉敷村	-	-	-	-	-	-	-	-
354 座間味村	X	X	X	X	X	X	X	X
355 粟国村	X	X	X	X	X	X	X	X
356 渡名喜村	-	-	-	-	-	-	-	-
357 南大東村	-	-	-	-	-	-	-	-
358 北大東村	-	-	-	-	-	-	-	-
359 伊平屋村	X	X	X	X	X	X	X	X
360 伊是名村	-	-	-	-	-	-	-	-
361 久米島町	-	-	-	-	-	-	-	-
01 仲里村	-	-	-	-	-	-	-	-
02 具志川村	-	-	-	-	-	-	-	-
362 八重瀬町	-	-	-	-	-	-	-	-
01 東風平町	X	X	X	X	X	X	X	X
02 具志頭村	X	X	X	X	X	X	X	X
375 多良間村	-	-	-	-	-	-	-	-
381 竹富町	-	-	-	-	-	-	-	-
382 与那国町	-	-	-	-	-	-	-	-

単位 { 経営体数：経営体
頭数：頭

[Ⅱ] 農業経営体（総数）

29 肉用種の肥育中の牛の飼養頭数規模別経営体数と飼養頭数

000 市町村名 00 旧市町村名	計		1 ～ 4 頭		5 ～ 9		10 ～ 19		20 ～ 29	
	経営体数	頭数	経営体数	頭数	経営体数	頭数	経営体数	頭数	経営体数	頭数
沖 縄 県 計	165	5,201	73	166	30	192	26	317	12	273
201 那覇市	-	-	-	-	-	-	-	-	-	-
01 那覇市	-	-	-	-	-	-	-	-	-	-
02 首里市	-	-	-	-	-	-	-	-	-	-
03 小禄村	-	-	-	-	-	-	-	-	-	-
04 真和志市	-	-	-	-	-	-	-	-	-	-
205 宜野湾市	-	-	-	-	-	-	-	-	-	-
207 石垣市	28	1,566	11	25	4	25	3	36	-	-
01 石垣市	7	505	3	7	1	9	1	16	-	-
02 大浜町	21	1,061	8	18	3	16	2	20	-	-
208 浦添市	-	-	-	-	-	-	-	-	-	-
209 名護市	6	26	4	10	2	16	-	-	-	-
01 名護町	2	x	x	x	x	x	x	x	x	x
02 屋部村	3	17	1	1	2	16	-	-	-	-
03 屋我地村	-	-	-	-	-	-	-	-	-	-
04 羽地村	-	-	-	-	-	-	-	-	-	-
05 久志村	1	x	x	x	x	x	x	x	x	x
210 糸満市	5	145	-	-	-	-	1	10	1	25
01 糸満町	1	x	x	x	x	x	x	x	x	x
02 兼城村	1	x	x	x	x	x	x	x	x	x
03 高嶺村	-	-	-	-	-	-	-	-	-	-
04 三和村	3	110	-	-	-	-	-	-	-	-
211 沖縄市	1	x	x	x	x	x	x	x	x	x
01 コザ市	1	x	x	x	x	x	x	x	x	x
02 美里村	-	-	-	-	-	-	-	-	-	-
212 豊見城市	-	-	-	-	-	-	-	-	-	-
213 うるま市	28	343	10	27	3	17	8	108	4	90
01 石川市	7	43	4	10	1	6	2	27	-	-
02 具志川市	6	72	2	6	1	5	2	26	-	-
03 与那城町	10	142	3	8	1	6	3	45	2	47
04 勝連町	5	86	1	3	-	-	1	10	2	43
214 宮古島市	23	484	11	23	8	50	2	25	-	-
01 平良市	6	401	3	4	-	-	1	11	-	-
02 城辺町	15	67	7	17	8	50	-	-	-	-
03 下地町	1	x	x	x	x	x	x	x	x	x
04 上野村	1	x	x	x	x	x	x	x	x	x
05 伊良部町	-	-	-	-	-	-	-	-	-	-
215 南城市	5	62	4	7	-	-	-	-	-	-
01 玉城村	2	x	x	x	x	x	x	x	x	x
02 知念村	-	-	-	-	-	-	-	-	-	-
03 佐敷町	1	x	x	x	x	x	x	x	x	x
04 大里村	2	x	x	x	x	x	x	x	x	x
301 国頭村	1	x	x	x	x	x	x	x	x	x
302 大宜味村	-	-	-	-	-	-	-	-	-	-
303 東村	-	-	-	-	-	-	-	-	-	-
306 今帰仁村	5	61	2	3	2	14	-	-	-	-
308 本部町	1	x	x	x	x	x	x	x	x	x
01 本部町	1	x	x	x	x	x	x	x	x	x
02 上本部村	-	-	-	-	-	-	-	-	-	-
311 恩納村	1	x	x	x	x	x	x	x	x	x
313 宜野座村	2	x	x	x	x	x	x	x	x	x
314 金武町	5	49	2	4	-	-	2	21	1	24
315 伊江村	11	137	5	11	3	16	2	20	-	-
324 読谷村	-	-	-	-	-	-	-	-	-	-
325 嘉手納町	-	-	-	-	-	-	-	-	-	-
326 北谷町	x	x	x	x	x	x	x	x	x	x
327 北中城村	-	-	-	-	-	-	-	-	-	-
328 中城村	-	-	-	-	-	-	-	-	-	-
329 西原町	-	-	-	-	-	-	-	-	-	-
348 与那原町	-	-	-	-	-	-	-	-	-	-
350 南風原町	3	35	2	5	-	-	-	-	-	-
353 渡嘉敷村	-	-	-	-	-	-	-	-	-	-
354 座間味村	x	x	x	x	x	x	x	x	x	x
355 粟国村	1	x	x	x	x	x	x	x	x	x
356 渡名喜村	-	-	-	-	-	-	-	-	-	-
357 南大東村	-	-	-	-	-	-	-	-	-	-
358 北大東村	-	-	-	-	-	-	-	-	-	-
359 伊平屋村	1	x	x	x	x	x	x	x	x	x
360 伊是名村	-	-	-	-	-	-	-	-	-	-
361 久米島町	13	162	3	10	2	12	4	51	4	89
01 仲里村	10	133	2	7	2	12	2	25	4	89
02 具志川村	3	29	1	3	-	-	2	26	-	-
362 八重瀬町	6	55	2	4	2	14	1	12	1	25
01 東風平町	4	x	x	x	x	x	x	x	x	x
02 具志頭村	2	x	x	x	x	x	x	x	x	x
375 多良間村	14	83	8	17	3	22	2	24	1	20
381 竹富町	-	-	-	-	-	-	-	-	-	-
382 与那国町	4	8	4	8	-	-	-	-	-	-

単位 { 経営体数：経営体
頭数：頭

30 ~ 49		50 ~ 99		100 ~ 149		150 ~ 299		300 ~ 499		500頭以上		
経営体数	頭数	経営体数	頭数	経営体数	頭数	経営体数	頭数	経営体数	頭数	経営体数	頭数	
10	365	5	357	4	481	2	415	2	718	1	1,917	
-	-	-	-	-	-	-	-	-	-	-	-	201
-	-	-	-	-	-	-	-	-	-	-	-	01
-	-	-	-	-	-	-	-	-	-	-	-	02
-	-	-	-	-	-	-	-	-	-	-	-	03
-	-	-	-	-	-	-	-	-	-	-	-	04
-	-	-	-	-	-	-	-	-	-	-	-	205
1	40	3	212	3	355	1	155	2	718	-	-	207
-	-	-	-	-	-	1	155	1	318	-	-	01
1	40	3	212	3	355	-	-	1	400	-	-	02
-	-	-	-	-	-	-	-	-	-	-	-	208
-	-	-	-	-	-	-	-	-	-	-	-	209
x	x	x	x	x	x	x	x	x	x	x	x	01
-	-	-	-	-	-	-	-	-	-	-	-	02
-	-	-	-	-	-	-	-	-	-	-	-	03
-	-	-	-	-	-	-	-	-	-	-	-	04
x	x	x	x	x	x	x	x	x	x	x	x	05
3	110	-	-	-	-	-	-	-	-	-	-	210
x	x	x	x	x	x	x	x	x	x	x	x	01
x	x	x	x	x	x	x	x	x	x	x	x	02
-	-	-	-	-	-	-	-	-	-	-	-	03
3	110	-	-	-	-	-	-	-	-	-	-	04
x	x	x	x	x	x	x	x	x	x	x	x	211
x	x	x	x	x	x	x	x	x	x	x	x	01
-	-	-	-	-	-	-	-	-	-	-	-	02
-	-	-	-	-	-	-	-	-	-	-	-	212
3	101	-	-	-	-	-	-	-	-	-	-	213
-	-	-	-	-	-	-	-	-	-	-	-	01
1	35	-	-	-	-	-	-	-	-	-	-	02
1	36	-	-	-	-	-	-	-	-	-	-	03
1	30	-	-	-	-	-	-	-	-	-	-	04
-	-	-	-	1	126	1	260	-	-	-	-	214
-	-	-	-	1	126	1	260	-	-	-	-	01
-	-	-	-	-	-	-	-	-	-	-	-	02
x	x	x	x	x	x	x	x	x	x	x	x	03
x	x	x	x	x	x	x	x	x	x	x	x	04
-	-	-	-	-	-	-	-	-	-	-	-	05
-	-	1	55	-	-	-	-	-	-	-	-	215
x	x	x	x	x	x	x	x	x	x	x	x	01
-	-	-	-	-	-	-	-	-	-	-	-	02
x	x	x	x	x	x	x	x	x	x	x	x	03
x	x	x	x	x	x	x	x	x	x	x	x	04
x	x	x	x	x	x	x	x	x	x	x	x	05
-	-	-	-	-	-	-	-	-	-	-	-	301
-	-	-	-	-	-	-	-	-	-	-	-	302
-	-	-	-	-	-	-	-	-	-	-	-	303
1	44	-	-	-	-	-	-	-	-	-	-	306
x	x	x	x	x	x	x	x	x	x	x	x	308
x	x	x	x	x	x	x	x	x	x	x	x	01
-	-	-	-	-	-	-	-	-	-	-	-	02
x	x	x	x	x	x	x	x	x	x	x	x	311
x	x	x	x	x	x	x	x	x	x	x	x	313
-	-	-	-	-	-	-	-	-	-	-	-	314
-	-	1	90	-	-	-	-	-	-	-	-	315
-	-	-	-	-	-	-	-	-	-	-	-	324
-	-	-	-	-	-	-	-	-	-	-	-	325
x	x	x	x	x	x	x	x	x	x	x	x	326
-	-	-	-	-	-	-	-	-	-	-	-	327
-	-	-	-	-	-	-	-	-	-	-	-	328
-	-	-	-	-	-	-	-	-	-	-	-	329
-	-	-	-	-	-	-	-	-	-	-	-	348
1	30	-	-	-	-	-	-	-	-	-	-	350
-	-	-	-	-	-	-	-	-	-	-	-	353
x	x	x	x	x	x	x	x	x	x	x	x	354
x	x	x	x	x	x	x	x	x	x	x	x	355
-	-	-	-	-	-	-	-	-	-	-	-	356
-	-	-	-	-	-	-	-	-	-	-	-	357
-	-	-	-	-	-	-	-	-	-	-	-	358
x	x	x	x	x	x	x	x	x	x	x	x	359
-	-	-	-	-	-	-	-	-	-	-	-	360
-	-	-	-	-	-	-	-	-	-	-	-	361
-	-	-	-	-	-	-	-	-	-	-	-	01
-	-	-	-	-	-	-	-	-	-	-	-	02
-	-	-	-	-	-	-	-	-	-	-	-	362
x	x	x	x	x	x	x	x	x	x	x	x	01
x	x	x	x	x	x	x	x	x	x	x	x	02
-	-	-	-	-	-	-	-	-	-	-	-	375
-	-	-	-	-	-	-	-	-	-	-	-	381
-	-	-	-	-	-	-	-	-	-	-	-	382

[II] 農業経営体（総数）

30 和牛と乳用種の交雑種の肥育中の牛の飼養頭数規模別経営体数と飼養頭数

000 市町村名 00 旧市町村名	計		1 ～ 4 頭		5 ～ 9		10 ～ 19		20 ～ 29		30 ～
	経営体数	頭数	経営体数	頭数	経営体数	頭数	経営体数	頭数	経営体数	頭数	経営体数
沖 縄 県 計	18	98	10	24	6	36	1	18	1	20	-
201 那覇市	-	-	-	-	-	-	-	-	-	-	-
01 那覇市	-	-	-	-	-	-	-	-	-	-	-
02 首里市	-	-	-	-	-	-	-	-	-	-	-
03 小禄村	-	-	-	-	-	-	-	-	-	-	-
04 真和志市	-	-	-	-	-	-	-	-	-	-	-
205 宜野湾市	-	-	-	-	-	-	-	-	-	-	-
207 石垣市	3	9	2	4	1	5	-	-	-	-	-
01 石垣市	-	-	-	-	-	-	-	-	-	-	-
02 大浜町	3	9	2	4	1	5	-	-	-	-	-
208 浦添市	-	-	-	-	-	-	-	-	-	-	-
209 名護市	2	x	x	x	x	x	x	x	x	x	x
01 名護町	1	x	x	x	x	x	x	x	x	x	x
02 屋部村	1	x	x	x	x	x	x	x	x	x	x
03 屋我地村	-	-	-	-	-	-	-	-	-	-	-
04 羽地村	-	-	-	-	-	-	-	-	-	-	-
05 久志村	-	-	-	-	-	-	-	-	-	-	-
210 糸満市	-	-	-	-	-	-	-	-	-	-	-
01 糸満町	-	-	-	-	-	-	-	-	-	-	-
02 兼城村	-	-	-	-	-	-	-	-	-	-	-
03 高嶺村	-	-	-	-	-	-	-	-	-	-	-
04 三和村	-	-	-	-	-	-	-	-	-	-	-
211 沖縄市	-	-	-	-	-	-	-	-	-	-	-
01 コザ市	-	-	-	-	-	-	-	-	-	-	-
02 美里村	-	-	-	-	-	-	-	-	-	-	-
212 豊見城市	-	-	-	-	-	-	-	-	-	-	-
213 うるま市	1	x	x	x	x	x	x	x	x	x	x
01 石川市	-	-	-	-	-	-	-	-	-	-	-
02 具志川市	-	-	-	-	-	-	-	-	-	-	-
03 与那城町	-	-	-	-	-	-	-	-	-	-	-
04 勝連町	1	x	x	x	x	x	x	x	x	x	x
214 宮古島市	2	x	x	x	x	x	x	x	x	x	x
01 平良市	-	-	-	-	-	-	-	-	-	-	-
02 城辺町	2	x	x	x	x	x	x	x	x	x	x
03 下地町	-	-	-	-	-	-	-	-	-	-	-
04 上野村	-	-	-	-	-	-	-	-	-	-	-
05 伊良部町	-	-	-	-	-	-	-	-	-	-	-
215 南城市	-	-	-	-	-	-	-	-	-	-	-
01 玉城村	-	-	-	-	-	-	-	-	-	-	-
02 知念村	-	-	-	-	-	-	-	-	-	-	-
03 佐敷町	-	-	-	-	-	-	-	-	-	-	-
04 大里村	-	-	-	-	-	-	-	-	-	-	-
301 国頭村	-	-	-	-	-	-	-	-	-	-	-
302 大宜味村	1	x	x	x	x	x	x	x	x	x	x
303 東村	1	x	x	x	x	x	x	x	x	x	x
306 今帰仁村	-	-	-	-	-	-	-	-	-	-	-
308 本部町	-	-	-	-	-	-	-	-	-	-	-
01 本部町	-	-	-	-	-	-	-	-	-	-	-
02 上本部村	-	-	-	-	-	-	-	-	-	-	-
311 恩納村	-	-	-	-	-	-	-	-	-	-	-
313 宜野座村	1	x	x	x	x	x	x	x	x	x	x
314 金武町	-	-	-	-	-	-	-	-	-	-	-
315 伊江村	2	x	x	x	x	x	x	x	x	x	x
324 読谷村	-	-	-	-	-	-	-	-	-	-	-
325 嘉手納町	-	-	-	-	-	-	-	-	-	-	-
326 北谷町	x	x	x	x	x	x	x	x	x	x	x
327 北中城村	-	-	-	-	-	-	-	-	-	-	-
328 中城村	-	-	-	-	-	-	-	-	-	-	-
329 西原町	-	-	-	-	-	-	-	-	-	-	-
348 与那原町	-	-	-	-	-	-	-	-	-	-	-
350 南風原町	1	x	x	x	x	x	x	x	x	x	x
353 渡嘉敷村	-	-	-	-	-	-	-	-	-	-	-
354 座間味村	x	x	x	x	x	x	x	x	x	x	x
355 粟国村	1	x	x	x	x	x	x	x	x	x	x
356 渡名喜村	-	-	-	-	-	-	-	-	-	-	-
357 南大東村	-	-	-	-	-	-	-	-	-	-	-
358 北大東村	-	-	-	-	-	-	-	-	-	-	-
359 伊平屋村	-	-	-	-	-	-	-	-	-	-	-
360 伊是名村	-	-	-	-	-	-	-	-	-	-	-
361 久米島町	2	x	x	x	x	x	x	x	x	x	x
01 仲里村	2	x	x	x	x	x	x	x	x	x	x
02 具志川村	-	-	-	-	-	-	-	-	-	-	-
362 八重瀬町	-	-	-	-	-	-	-	-	-	-	-
01 東風平町	-	-	-	-	-	-	-	-	-	-	-
02 具志頭村	-	-	-	-	-	-	-	-	-	-	-
375 多良間村	-	-	-	-	-	-	-	-	-	-	-
381 竹富町	1	x	x	x	x	x	x	x	x	x	x
382 与那国町	-	-	-	-	-	-	-	-	-	-	-

単位 { 経営体数：経営体
頭数：頭

49	50 ~ 99		100 ~ 149		150 ~ 299		300 ~ 499		500頭以上		
頭数	経営体数	頭数	経営体数	頭数	経営体数	頭数	経営体数	頭数	経営体数	頭数	
-	-	-	-	-	-	-	-	-	-	-	-
-	-	-	-	-	-	-	-	-	-	-	201
-	-	-	-	-	-	-	-	-	-	-	01
-	-	-	-	-	-	-	-	-	-	-	02
-	-	-	-	-	-	-	-	-	-	-	03
-	-	-	-	-	-	-	-	-	-	-	04
-	-	-	-	-	-	-	-	-	-	-	205
-	-	-	-	-	-	-	-	-	-	-	207
-	-	-	-	-	-	-	-	-	-	-	01
-	-	-	-	-	-	-	-	-	-	-	02
X	X	X	X	X	X	X	X	X	X	X	X 209
x	x	x	x	x	x	x	x	x	x	x	x 01
x	x	x	x	x	x	x	x	x	x	x	x 02
-	-	-	-	-	-	-	-	-	-	-	03
-	-	-	-	-	-	-	-	-	-	-	04
-	-	-	-	-	-	-	-	-	-	-	05
-	-	-	-	-	-	-	-	-	-	-	210
-	-	-	-	-	-	-	-	-	-	-	01
-	-	-	-	-	-	-	-	-	-	-	02
-	-	-	-	-	-	-	-	-	-	-	03
-	-	-	-	-	-	-	-	-	-	-	04
-	-	-	-	-	-	-	-	-	-	-	211
-	-	-	-	-	-	-	-	-	-	-	01
-	-	-	-	-	-	-	-	-	-	-	02
X	X	X	X	X	X	X	X	X	X	X	X 212
-	-	-	-	-	-	-	-	-	-	-	X 213
-	-	-	-	-	-	-	-	-	-	-	01
-	-	-	-	-	-	-	-	-	-	-	02
-	-	-	-	-	-	-	-	-	-	-	03
x	x	x	x	x	x	x	x	x	x	x	x 04
X	X	X	X	X	X	X	X	X	X	X	X 214
-	-	-	-	-	-	-	-	-	-	-	01
x	x	x	x	x	x	x	x	x	x	x	x 02
-	-	-	-	-	-	-	-	-	-	-	03
-	-	-	-	-	-	-	-	-	-	-	04
-	-	-	-	-	-	-	-	-	-	-	05
-	-	-	-	-	-	-	-	-	-	-	215
-	-	-	-	-	-	-	-	-	-	-	01
-	-	-	-	-	-	-	-	-	-	-	02
-	-	-	-	-	-	-	-	-	-	-	03
-	-	-	-	-	-	-	-	-	-	-	04
X	X	X	X	X	X	X	X	X	X	X	X 301
X	X	X	X	X	X	X	X	X	X	X	X 302
X	X	X	X	X	X	X	X	X	X	X	X 303
-	-	-	-	-	-	-	-	-	-	-	306
-	-	-	-	-	-	-	-	-	-	-	308
-	-	-	-	-	-	-	-	-	-	-	01
-	-	-	-	-	-	-	-	-	-	-	02
X	X	X	X	X	X	X	X	X	X	X	X 311
-	-	-	-	-	-	-	-	-	-	-	X 313
-	-	-	-	-	-	-	-	-	-	-	314
X	X	X	X	X	X	X	X	X	X	X	X 315
-	-	-	-	-	-	-	-	-	-	-	324
-	-	-	-	-	-	-	-	-	-	-	325
X	X	X	X	X	X	X	X	X	X	X	X 326
-	-	-	-	-	-	-	-	-	-	-	327
-	-	-	-	-	-	-	-	-	-	-	328
-	-	-	-	-	-	-	-	-	-	-	329
-	-	-	-	-	-	-	-	-	-	-	348
X	X	X	X	X	X	X	X	X	X	X	X 350
-	-	-	-	-	-	-	-	-	-	-	353
X	X	X	X	X	X	X	X	X	X	X	X 354
X	X	X	X	X	X	X	X	X	X	X	X 355
-	-	-	-	-	-	-	-	-	-	-	356
-	-	-	-	-	-	-	-	-	-	-	357
-	-	-	-	-	-	-	-	-	-	-	358
-	-	-	-	-	-	-	-	-	-	-	359
-	-	-	-	-	-	-	-	-	-	-	360
X	X	X	X	X	X	X	X	X	X	X	X 361
x	x	x	x	x	x	x	x	x	x	x	x 01
-	-	-	-	-	-	-	-	-	-	-	02
-	-	-	-	-	-	-	-	-	-	-	362
-	-	-	-	-	-	-	-	-	-	-	01
-	-	-	-	-	-	-	-	-	-	-	02
-	-	-	-	-	-	-	-	-	-	-	375
X	X	X	X	X	X	X	X	X	X	X	X 381
-	-	-	-	-	-	-	-	-	-	-	382

[Ⅱ] 農業経営体（総数）

31 乳用種の牛の飼養頭数規模別経営体数と飼養頭数

000 市町村名 00 旧市町村名	計		1 ～ 4 頭		5 ～ 9		10 ～ 19		20 ～ 29		30 ～ 49	
	経営体数	頭数	経営体数	頭数	経営体数	頭数	経営体数	頭数	経営体数	頭数	経営体数	頭数
沖 縄 県 計	28	351	11	30	4	27	7	81	-	-	5	163
201 那覇市	-	-	-	-	-	-	-	-	-	-	-	-
01 那覇市	-	-	-	-	-	-	-	-	-	-	-	-
02 首里市	-	-	-	-	-	-	-	-	-	-	-	-
03 小禄村	-	-	-	-	-	-	-	-	-	-	-	-
04 真和志市	-	-	-	-	-	-	-	-	-	-	-	-
205 宜野湾市	-	-	-	-	-	-	-	-	-	-	-	-
207 石垣市	3	79	-	-	-	-	1	13	-	-	2	66
01 石垣市	2	x	x	x	x	x	x	x	x	x	x	x
02 大浜町	1	x	x	x	x	x	x	x	x	x	x	x
208 浦添市	-	-	-	-	-	-	-	-	-	-	-	-
209 名護市	1	x	x	x	x	x	x	x	x	x	x	x
01 名護町	1	x	x	x	x	x	x	x	x	x	x	x
02 屋部村	-	-	-	-	-	-	-	-	-	-	-	-
03 屋我地村	-	-	-	-	-	-	-	-	-	-	-	-
04 羽地村	-	-	-	-	-	-	-	-	-	-	-	-
05 久志村	-	-	-	-	-	-	-	-	-	-	-	-
210 糸満市	2	x	x	x	x	x	x	x	x	x	x	x
01 糸満町	-	-	-	-	-	-	-	-	-	-	-	-
02 兼城村	-	-	-	-	-	-	-	-	-	-	-	-
03 高嶺村	-	-	-	-	-	-	-	-	-	-	-	-
04 三和村	2	x	x	x	x	x	x	x	x	x	x	x
211 沖縄市	-	-	-	-	-	-	-	-	-	-	-	-
01 コザ市	-	-	-	-	-	-	-	-	-	-	-	-
02 美里村	-	-	-	-	-	-	-	-	-	-	-	-
212 豊見城市	-	-	-	-	-	-	-	-	-	-	-	-
213 うるま市	5	61	2	6	-	-	2	23	-	-	1	32
01 石川市	-	-	-	-	-	-	-	-	-	-	-	-
02 具志川市	4	x	x	x	x	x	x	x	x	x	x	x
03 与那城町	-	-	-	-	-	-	-	-	-	-	-	-
04 勝連町	1	x	x	x	x	x	x	x	x	x	x	x
214 宮古島市	-	-	-	-	-	-	-	-	-	-	-	-
01 平良市	-	-	-	-	-	-	-	-	-	-	-	-
02 城辺町	-	-	-	-	-	-	-	-	-	-	-	-
03 下地町	-	-	-	-	-	-	-	-	-	-	-	-
04 上野村	-	-	-	-	-	-	-	-	-	-	-	-
05 伊良部町	-	-	-	-	-	-	-	-	-	-	-	-
215 南城市	8	31	6	15	2	16	-	-	-	-	-	-
01 玉城村	1	x	x	x	x	x	x	x	x	x	x	x
02 知念村	3	x	x	x	x	x	x	x	x	x	x	x
03 佐敷町	1	x	x	x	x	x	x	x	x	x	x	x
04 大里村	3	x	x	x	x	x	x	x	x	x	x	x
301 国頭村	-	-	-	-	-	-	-	-	-	-	-	-
302 大宜味村	-	-	-	-	-	-	-	-	-	-	-	-
303 東村	-	-	-	-	-	-	-	-	-	-	-	-
306 今帰仁村	1	x	x	x	x	x	x	x	x	x	x	x
308 本部町	-	-	-	-	-	-	-	-	-	-	-	-
01 本部町	-	-	-	-	-	-	-	-	-	-	-	-
02 上本部村	-	-	-	-	-	-	-	-	-	-	-	-
311 恩納村	-	-	-	-	-	-	-	-	-	-	-	-
313 宜野座村	2	x	x	x	x	x	x	x	x	x	x	x
314 金武町	1	x	x	x	x	x	x	x	x	x	x	x
315 伊江村	2	x	x	x	x	x	x	x	x	x	x	x
324 読谷村	-	-	-	-	-	-	-	-	-	-	-	-
325 嘉手納町	-	-	-	-	-	-	-	-	-	-	-	-
326 北谷町	x	x	x	x	x	x	x	x	x	x	x	x
327 北中城村	-	-	-	-	-	-	-	-	-	-	-	-
328 中城村	-	-	-	-	-	-	-	-	-	-	-	-
329 西原町	-	-	-	-	-	-	-	-	-	-	-	-
348 与那原町	-	-	-	-	-	-	-	-	-	-	-	-
350 南風原町	1	x	x	x	x	x	x	x	x	x	x	x
353 渡嘉敷村	-	-	-	-	-	-	-	-	-	-	-	-
354 座間味村	x	x	x	x	x	x	x	x	x	x	x	x
355 粟国村	-	-	-	-	-	-	-	-	-	-	-	-
356 渡名喜村	-	-	-	-	-	-	-	-	-	-	-	-
357 南大東村	-	-	-	-	-	-	-	-	-	-	-	-
358 北大東村	-	-	-	-	-	-	-	-	-	-	-	-
359 伊平屋村	-	-	-	-	-	-	-	-	-	-	-	-
360 伊是名村	-	-	-	-	-	-	-	-	-	-	-	-
361 久米島町	-	-	-	-	-	-	-	-	-	-	-	-
01 仲里村	-	-	-	-	-	-	-	-	-	-	-	-
02 具志川村	-	-	-	-	-	-	-	-	-	-	-	-
362 八重瀬町	1	x	x	x	x	x	x	x	x	x	x	x
01 東風平町	-	-	-	-	-	-	-	-	-	-	-	-
02 具志頭村	1	x	x	x	x	x	x	x	x	x	x	x
375 多良間村	-	-	-	-	-	-	-	-	-	-	-	-
381 竹富町	-	-	-	-	-	-	-	-	-	-	-	-
382 与那国町	1	x	x	x	x	x	x	x	x	x	x	x

單位 { 経営体数：経営体
頭数：頭

50 ~ 99		100 ~ 149		150 ~ 299		300 ~ 499		500 ~ 999		1,000頭以上		
経営体数	頭数	経営体数	頭数	経営体数	頭数	経営体数	頭数	経営体数	頭数	経営体数	頭数	
1	50	-	-	-	-	-	-	-	-	-	-	-
-	-	-	-	-	-	-	-	-	-	-	-	201
-	-	-	-	-	-	-	-	-	-	-	-	01
-	-	-	-	-	-	-	-	-	-	-	-	02
-	-	-	-	-	-	-	-	-	-	-	-	03
-	-	-	-	-	-	-	-	-	-	-	-	04
-	-	-	-	-	-	-	-	-	-	-	-	205
-	-	-	-	-	-	-	-	-	-	-	-	207
X	X	X	X	X	X	X	X	X	X	X	X	01
X	X	X	X	X	X	X	X	X	X	X	X	02
-	-	-	-	-	-	-	-	-	-	-	-	208
X	X	X	X	X	X	X	X	X	X	X	X	209
X	X	X	X	X	X	X	X	X	X	X	X	01
-	-	-	-	-	-	-	-	-	-	-	-	02
-	-	-	-	-	-	-	-	-	-	-	-	03
-	-	-	-	-	-	-	-	-	-	-	-	04
-	-	-	-	-	-	-	-	-	-	-	-	05
X	X	X	X	X	X	X	X	X	X	X	X	210
-	-	-	-	-	-	-	-	-	-	-	-	01
-	-	-	-	-	-	-	-	-	-	-	-	02
-	-	-	-	-	-	-	-	-	-	-	-	03
X	X	X	X	X	X	X	X	X	X	X	X	04
-	-	-	-	-	-	-	-	-	-	-	-	211
-	-	-	-	-	-	-	-	-	-	-	-	01
-	-	-	-	-	-	-	-	-	-	-	-	02
-	-	-	-	-	-	-	-	-	-	-	-	212
-	-	-	-	-	-	-	-	-	-	-	-	213
-	-	-	-	-	-	-	-	-	-	-	-	01
X	X	X	X	X	X	X	X	X	X	X	X	02
-	-	-	-	-	-	-	-	-	-	-	-	03
X	X	X	X	X	X	X	X	X	X	X	X	04
-	-	-	-	-	-	-	-	-	-	-	-	214
-	-	-	-	-	-	-	-	-	-	-	-	01
-	-	-	-	-	-	-	-	-	-	-	-	02
-	-	-	-	-	-	-	-	-	-	-	-	03
-	-	-	-	-	-	-	-	-	-	-	-	04
-	-	-	-	-	-	-	-	-	-	-	-	05
-	-	-	-	-	-	-	-	-	-	-	-	215
X	X	X	X	X	X	X	X	X	X	X	X	01
X	X	X	X	X	X	X	X	X	X	X	X	02
X	X	X	X	X	X	X	X	X	X	X	X	03
X	X	X	X	X	X	X	X	X	X	X	X	04
-	-	-	-	-	-	-	-	-	-	-	-	301
-	-	-	-	-	-	-	-	-	-	-	-	302
-	-	-	-	-	-	-	-	-	-	-	-	303
X	X	X	X	X	X	X	X	X	X	X	X	306
-	-	-	-	-	-	-	-	-	-	-	-	308
-	-	-	-	-	-	-	-	-	-	-	-	01
-	-	-	-	-	-	-	-	-	-	-	-	02
-	-	-	-	-	-	-	-	-	-	-	-	311
X	X	X	X	X	X	X	X	X	X	X	X	313
X	X	X	X	X	X	X	X	X	X	X	X	314
X	X	X	X	X	X	X	X	X	X	X	X	315
-	-	-	-	-	-	-	-	-	-	-	-	324
-	-	-	-	-	-	-	-	-	-	-	-	325
X	X	X	X	X	X	X	X	X	X	X	X	326
-	-	-	-	-	-	-	-	-	-	-	-	327
-	-	-	-	-	-	-	-	-	-	-	-	328
-	-	-	-	-	-	-	-	-	-	-	-	329
-	-	-	-	-	-	-	-	-	-	-	-	348
X	X	X	X	X	X	X	X	X	X	X	X	350
-	-	-	-	-	-	-	-	-	-	-	-	353
X	X	X	X	X	X	X	X	X	X	X	X	354
-	-	-	-	-	-	-	-	-	-	-	-	355
-	-	-	-	-	-	-	-	-	-	-	-	356
-	-	-	-	-	-	-	-	-	-	-	-	357
-	-	-	-	-	-	-	-	-	-	-	-	358
-	-	-	-	-	-	-	-	-	-	-	-	359
-	-	-	-	-	-	-	-	-	-	-	-	360
-	-	-	-	-	-	-	-	-	-	-	-	361
-	-	-	-	-	-	-	-	-	-	-	-	01
-	-	-	-	-	-	-	-	-	-	-	-	02
X	X	X	X	X	X	X	X	X	X	X	X	362
-	-	-	-	-	-	-	-	-	-	-	-	01
X	X	X	X	X	X	X	X	X	X	X	X	02
-	-	-	-	-	-	-	-	-	-	-	-	375
-	-	-	-	-	-	-	-	-	-	-	-	381
X	X	X	X	X	X	X	X	X	X	X	X	382

[Ⅱ] 農業経営体（総数）

32 肥育中の豚の飼養頭数規模別経営体数と飼養頭数

000 市町村名 00 旧市町村名	計		1 ～ 9 頭		10 ～ 19		20 ～ 29		30 ～ 49		50 ～ 99	
	経営体数	頭数	経営体数	頭数	経営体数	頭数	経営体数	頭数	経営体数	頭数	経営体数	頭数
沖 縄 県 計	85	107,155	4	15	5	57	6	125	4	155	9	600
201 那覇市	2	x	x	x	x	x	x	x	x	x	x	x
01 那覇市	-	-	-	-	-	-	-	-	-	-	-	-
02 首里市	-	-	-	-	-	-	-	-	-	-	-	-
03 小禄村	-	-	-	-	-	-	-	-	-	-	-	-
04 真和志市	2	x	x	x	x	x	x	x	x	x	x	x
205 宜野湾市	2	x	x	x	x	x	x	x	x	x	x	x
207 石垣市	3	1,967	-	-	-	-	-	-	1	45	-	-
01 石垣市	1	x	x	x	x	x	x	x	x	x	x	x
02 大浜町	2	x	x	x	x	x	x	x	x	x	x	x
208 浦添市	-	-	-	-	-	-	-	-	-	-	-	-
209 名護市	6	4,064	-	-	-	-	-	-	1	30	1	84
01 名護町	-	-	-	-	-	-	-	-	-	-	-	-
02 屋部村	2	x	x	x	x	x	x	x	x	x	x	x
03 屋我地村	-	-	-	-	-	-	-	-	-	-	-	-
04 羽地村	3	3,484	-	-	-	-	-	-	-	-	1	84
05 久志村	1	x	x	x	x	x	x	x	x	x	x	x
210 糸満市	10	5,589	1	4	1	10	-	-	-	-	1	50
01 糸満町	-	-	-	-	-	-	-	-	-	-	-	-
02 兼城村	6	2,014	1	4	1	10	-	-	-	-	1	50
03 高嶺村	-	-	-	-	-	-	-	-	-	-	-	-
04 三和村	4	3,575	-	-	-	-	-	-	-	-	-	-
211 沖縄市	4	522	1	8	-	-	-	-	-	-	1	94
01 コザ市	1	x	x	x	x	x	x	x	x	x	x	x
02 美里村	3	x	x	x	x	x	x	x	x	x	x	x
212 豊見城市	2	x	x	x	x	x	x	x	x	x	x	x
213 うるま市	6	2,100	-	-	1	10	-	-	1	40	1	70
01 石川市	-	-	-	-	-	-	-	-	-	-	-	-
02 具志川市	4	1,510	-	-	-	-	-	-	1	40	1	70
03 与那城町	1	x	x	x	x	x	x	x	x	x	x	x
04 勝連町	1	x	x	x	x	x	x	x	x	x	x	x
214 宮古島市	1	x	x	x	x	x	x	x	x	x	x	x
01 平良市	-	-	-	-	-	-	-	-	-	-	-	-
02 城辺町	-	-	-	-	-	-	-	-	-	-	-	-
03 下地町	-	-	-	-	-	-	-	-	-	-	-	-
04 上野村	-	-	-	-	-	-	-	-	-	-	-	-
05 伊良部町	1	x	x	x	x	x	x	x	x	x	x	x
215 南城市	11	31,162	1	1	1	10	-	-	-	-	-	-
01 玉城村	4	2,151	-	-	-	-	-	-	-	-	-	-
02 知念村	1	x	x	x	x	x	x	x	x	x	x	x
03 佐敷町	1	x	x	x	x	x	x	x	x	x	x	x
04 大里村	5	28,511	1	1	1	10	-	-	-	-	-	-
301 国頭村	4	20,377	-	-	-	-	-	-	-	-	-	-
302 大宜味村	2	x	x	x	x	x	x	x	x	x	x	x
303 東村	3	6,880	-	-	-	-	-	-	-	-	1	80
306 今帰仁村	3	381	-	-	-	-	1	20	-	-	-	-
308 本部町	-	-	-	-	-	-	-	-	-	-	-	-
01 本部町	-	-	-	-	-	-	-	-	-	-	-	-
02 上本部村	-	-	-	-	-	-	-	-	-	-	-	-
311 恩納村	2	x	x	x	x	x	x	x	x	x	x	x
313 宜野座村	1	x	x	x	x	x	x	x	x	x	x	x
314 金武町	5	5,020	-	-	-	-	1	20	-	-	-	-
315 伊江村	-	-	-	-	-	-	-	-	-	-	-	-
324 読谷村	1	x	x	x	x	x	x	x	x	x	x	x
325 嘉手納町	1	x	x	x	x	x	x	x	x	x	x	x
326 北谷町	x	x	x	x	x	x	x	x	x	x	x	x
327 北中城村	-	-	-	-	-	-	-	-	-	-	-	-
328 中城村	2	x	x	x	x	x	x	x	x	x	x	x
329 西原町	1	x	x	x	x	x	x	x	x	x	x	x
348 与那原町	1	x	x	x	x	x	x	x	x	x	x	x
350 南風原町	5	12,820	-	-	-	-	-	-	-	-	-	-
353 渡嘉敷村	-	-	-	-	-	-	-	-	-	-	-	-
354 座間味村	x	x	x	x	x	x	x	x	x	x	x	x
355 粟国村	-	-	-	-	-	-	-	-	-	-	-	-
356 渡名喜村	-	-	-	-	-	-	-	-	-	-	-	-
357 南大東村	-	-	-	-	-	-	-	-	-	-	-	-
358 北大東村	-	-	-	-	-	-	-	-	-	-	-	-
359 伊平屋村	-	-	-	-	-	-	-	-	-	-	-	-
360 伊是名村	-	-	-	-	-	-	-	-	-	-	-	-
361 久米島町	-	-	-	-	-	-	-	-	-	-	-	-
01 仲里村	-	-	-	-	-	-	-	-	-	-	-	-
02 具志川村	-	-	-	-	-	-	-	-	-	-	-	-
362 八重瀬町	5	7,325	-	-	-	-	1	25	-	-	1	50
01 東風平町	3	x	x	x	x	x	x	x	x	x	x	x
02 具志頭村	2	x	x	x	x	x	x	x	x	x	x	x
375 多良間村	1	x	x	x	x	x	x	x	x	x	x	x
381 竹富町	-	-	-	-	-	-	-	-	-	-	-	-
382 与那国町	1	x	x	x	x	x	x	x	x	x	x	x

単位 { 経営体数：経営体
頭数：頭

100 ~ 299		300 ~ 499		500 ~ 999		1,000 ~ 1,999		2,000 ~ 4,999		5,000頭以上		
経営体数	頭数	経営体数	頭数	経営体数	頭数	経営体数	頭数	経営体数	頭数	経営体数	頭数	
16	2,627	9	3,111	12	8,462	8	10,066	6	15,570	6	66,367	
x	x	x	x	x	x	x	x	x	x	x	x	x 201
-	-	-	-	-	-	-	-	-	-	-	-	- 01
-	-	-	-	-	-	-	-	-	-	-	-	- 02
-	-	-	-	-	-	-	-	-	-	-	-	- 03
x	x	x	x	x	x	x	x	x	x	x	x	x 04
x	x	x	x	x	x	x	x	x	x	x	x	x 205
1	122	-	-	-	-	1	1,800	-	-	-	-	- 207
x	x	x	x	x	x	x	x	x	x	x	x	x 01
x	x	x	x	x	x	x	x	x	x	x	x	x 02
-	-	-	-	-	-	-	-	-	-	-	-	- 208
1	200	2	650	-	-	-	-	1	3,100	-	-	- 209
-	-	-	-	-	-	-	-	-	-	-	-	- 01
x	x	x	x	x	x	x	x	x	x	x	x	x 02
-	-	-	-	-	-	-	-	-	-	-	-	- 03
-	-	1	300	-	-	-	-	1	3,100	-	-	- 04
x	x	x	x	x	x	x	x	x	x	x	x	x 05
-	-	2	750	2	1,400	3	3,375	-	-	-	-	- 210
-	-	-	-	-	-	-	-	-	-	-	-	- 01
-	-	1	350	1	500	1	1,100	-	-	-	-	- 02
-	-	-	-	-	-	-	-	-	-	-	-	- 03
-	-	1	400	1	900	2	2,275	-	-	-	-	- 04
1	100	1	320	-	-	-	-	-	-	-	-	- 211
x	x	x	x	x	x	x	x	x	x	x	x	x 01
x	x	x	x	x	x	x	x	x	x	x	x	x 02
x	x	x	x	x	x	x	x	x	x	x	x	x 212
-	-	-	-	3	1,980	-	-	-	-	-	-	- 213
-	-	-	-	-	-	-	-	-	-	-	-	- 01
-	-	-	-	2	1,400	-	-	-	-	-	-	- 02
x	x	x	x	x	x	x	x	x	x	x	x	x 03
x	x	x	x	x	x	x	x	x	x	x	x	x 04
x	x	x	x	x	x	x	x	x	x	x	x	x 214
-	-	-	-	-	-	-	-	-	-	-	-	- 01
-	-	-	-	-	-	-	-	-	-	-	-	- 02
-	-	-	-	-	-	-	-	-	-	-	-	- 03
-	-	-	-	-	-	-	-	-	-	-	-	- 04
x	x	x	x	x	x	x	x	x	x	x	x	x 05
2	400	3	1,091	2	1,500	1	1,160	-	-	1	27,000	215
1	200	2	791	-	-	1	1,160	-	-	-	-	- 01
x	x	x	x	x	x	x	x	x	x	x	x	x 02
x	x	x	x	x	x	x	x	x	x	x	x	x 03
-	-	-	-	2	1,500	-	-	-	-	1	27,000	- 04
-	-	-	-	1	932	-	-	1	2,945	2	16,500	301
x	x	x	x	x	x	x	x	x	x	x	x	x 302
-	-	-	-	1	800	-	-	-	-	1	6,000	303
2	361	-	-	-	-	-	-	-	-	-	-	- 306
-	-	-	-	-	-	-	-	-	-	-	-	- 308
-	-	-	-	-	-	-	-	-	-	-	-	- 01
-	-	-	-	-	-	-	-	-	-	-	-	- 02
x	x	x	x	x	x	x	x	x	x	x	x	x 311
x	x	x	x	x	x	x	x	x	x	x	x	x 313
1	200	1	300	-	-	-	-	2	4,500	-	-	- 314
-	-	-	-	-	-	-	-	-	-	-	-	- 315
x	x	x	x	x	x	x	x	x	x	x	x	x 324
x	x	x	x	x	x	x	x	x	x	x	x	x 325
x	x	x	x	x	x	x	x	x	x	x	x	x 326
-	-	-	-	-	-	-	-	-	-	-	-	- 327
x	x	x	x	x	x	x	x	x	x	x	x	x 328
x	x	x	x	x	x	x	x	x	x	x	x	x 329
x	x	x	x	x	x	x	x	x	x	x	x	x 348
1	200	-	-	2	1,300	1	1,320	-	-	1	10,000	350
-	-	-	-	-	-	-	-	-	-	-	-	- 353
x	x	x	x	x	x	x	x	x	x	x	x	x 354
-	-	-	-	-	-	-	-	-	-	-	-	- 355
-	-	-	-	-	-	-	-	-	-	-	-	- 356
-	-	-	-	-	-	-	-	-	-	-	-	- 357
-	-	-	-	-	-	-	-	-	-	-	-	- 358
-	-	-	-	-	-	-	-	-	-	-	-	- 359
-	-	-	-	-	-	-	-	-	-	-	-	- 360
-	-	-	-	-	-	-	-	-	-	-	-	- 361
-	-	-	-	-	-	-	-	-	-	-	-	- 01
-	-	-	-	-	-	-	-	-	-	-	-	- 02
2	383	-	-	-	-	-	-	-	-	1	6,867	362
x	x	x	x	x	x	x	x	x	x	x	x	x 01
x	x	x	x	x	x	x	x	x	x	x	x	x 02
x	x	x	x	x	x	x	x	x	x	x	x	x 375
-	-	-	-	-	-	-	-	-	-	-	-	- 381
x	x	x	x	x	x	x	x	x	x	x	x	x 382

[Ⅱ] 農業経営体（総数）

33 卵の販売を目的に飼養している採卵鶏の飼養羽数規模別経営体数と飼養羽数

000 市町村名 00 旧市町村名	計		1 ～ 99 羽		100 ～ 299		300 ～ 499	
	経営体数	羽 数	経営体数	羽 数	経営体数	羽 数	経営体数	羽 数
沖 縄 県 計	37	1,011,761	4	124	1	260	1	300
201 那覇市	-	-	-	-	-	-	-	-
01 那覇市	-	-	-	-	-	-	-	-
02 首里市	-	-	-	-	-	-	-	-
03 小禄村	-	-	-	-	-	-	-	-
04 真和志市	-	-	-	-	-	-	-	-
205 宜野湾市	-	-	-	-	-	-	-	-
207 石垣市	1	X	X	X	X	X	X	X
01 石垣市	-	-	-	-	-	-	-	-
02 大浜町	1	X	X	X	X	X	X	X
208 浦添市	-	-	-	-	-	-	-	-
209 名護市	9	377,900	-	-	-	-	-	-
01 名護町	-	-	-	-	-	-	-	-
02 屋部村	-	-	-	-	-	-	-	-
03 屋我地村	-	-	-	-	-	-	-	-
04 羽地村	9	377,900	-	-	-	-	-	-
05 久志村	-	-	-	-	-	-	-	-
210 糸満市	4	20,000	-	-	-	-	-	-
01 糸満町	1	X	X	X	X	X	X	X
02 兼城村	1	X	X	X	X	X	X	X
03 高嶺村	-	-	-	-	-	-	-	-
04 三和村	2	X	X	X	X	X	X	X
211 沖縄市	1	X	X	X	X	X	X	X
01 コザ市	-	-	-	-	-	-	-	-
02 美里村	1	X	X	X	X	X	X	X
212 豊見城市	-	-	-	-	-	-	-	-
213 うるま市	1	X	X	X	X	X	X	X
01 石川市	-	-	-	-	-	-	-	-
02 具志川市	-	-	-	-	-	-	-	-
03 与那城町	1	X	X	X	X	X	X	X
04 勝連町	-	-	-	-	-	-	-	-
214 宮古島市	2	X	X	X	X	X	X	X
01 平良市	1	X	X	X	X	X	X	X
02 城辺町	-	-	-	-	-	-	-	-
03 下地町	1	X	X	X	X	X	X	X
04 上野村	-	-	-	-	-	-	-	-
05 伊良部町	-	-	-	-	-	-	-	-
215 南城市	5	236,594	-	-	-	-	-	-
01 玉城村	2	X	X	X	X	X	X	X
02 知念村	-	-	-	-	-	-	-	-
03 佐敷町	1	X	X	X	X	X	X	X
04 大里村	2	X	X	X	X	X	X	X
301 国頭村	1	X	X	X	X	X	X	X
302 大宜味村	2	X	X	X	X	X	X	X
303 東村	-	-	-	-	-	-	-	-
306 今帰仁村	-	-	-	-	-	-	-	-
308 本部町	-	-	-	-	-	-	-	-
01 本部町	-	-	-	-	-	-	-	-
02 上本部村	-	-	-	-	-	-	-	-
311 恩納村	-	-	-	-	-	-	-	-
313 宜野座村	2	X	X	X	X	X	X	X
314 金武町	1	X	X	X	X	X	X	X
315 伊江村	-	-	-	-	-	-	-	-
324 読谷村	-	-	-	-	-	-	-	-
325 嘉手納町	-	-	-	-	-	-	-	-
326 北谷町	X	X	X	X	X	X	X	X
327 北中城村	1	X	X	X	X	X	X	X
328 中城村	-	-	-	-	-	-	-	-
329 西原町	1	X	X	X	X	X	X	X
348 与那原町	-	-	-	-	-	-	-	-
350 南風原町	1	X	X	X	X	X	X	X
353 渡嘉敷村	-	-	-	-	-	-	-	-
354 座間味村	X	X	X	X	X	X	X	X
355 粟国村	-	-	-	-	-	-	-	-
356 渡名喜村	-	-	-	-	-	-	-	-
357 南大東村	-	-	-	-	-	-	-	-
358 北大東村	-	-	-	-	-	-	-	-
359 伊平屋村	-	-	-	-	-	-	-	-
360 伊是名村	-	-	-	-	-	-	-	-
361 久米島町	-	-	-	-	-	-	-	-
01 仲里村	-	-	-	-	-	-	-	-
02 具志川村	-	-	-	-	-	-	-	-
362 八重瀬町	3	9,907	1	7	-	-	-	-
01 東風平町	3	9,907	1	7	-	-	-	-
02 具志頭村	-	-	-	-	-	-	-	-
375 多良間村	-	-	-	-	-	-	-	-
381 竹富町	-	-	-	-	-	-	-	-
382 与那国町	1	X	X	X	X	X	X	X

単位〔 経営体数：経営体
羽 数：羽

500 ～ 999		1,000 ～ 1,999		2,000 ～ 2,999		3,000 ～ 4,999		5,000 ～ 9,999		
経営体数	羽 数	経営体数	羽 数	経営体数	羽 数	経営体数	羽 数	経営体数	羽 数	
1	800	3	4,000	5	10,200	1	4,500	2	13,400	
-	-	-	-	-	-	-	-	-	-	201
-	-	-	-	-	-	-	-	-	-	01
-	-	-	-	-	-	-	-	-	-	02
-	-	-	-	-	-	-	-	-	-	03
-	-	-	-	-	-	-	-	-	-	04
-	-	-	-	-	-	-	-	-	-	205
X	X	X	X	X	X	X	X	X	X	X 207
-	-	-	-	-	-	-	-	-	-	01
X	X	X	X	X	X	X	X	X	X	X 202
-	-	-	-	-	-	-	-	-	-	208
-	-	1	1,700	1	2,200	-	-	-	-	- 209
-	-	-	-	-	-	-	-	-	-	01
-	-	-	-	-	-	-	-	-	-	02
-	-	-	-	-	-	-	-	-	-	03
-	-	1	1,700	1	2,200	-	-	-	-	- 04
-	-	-	-	-	-	-	-	-	-	- 05
-	-	-	-	3	6,000	-	-	-	-	- 210
X	X	X	X	X	X	X	X	X	X	X 01
X	X	X	X	X	X	X	X	X	X	X 02
-	-	-	-	-	-	-	-	-	-	- 03
X	X	X	X	X	X	X	X	X	X	X 04
X	X	X	X	X	X	X	X	X	X	X 211
-	-	-	-	-	-	-	-	-	-	01
X	X	X	X	X	X	X	X	X	X	X 02
-	-	-	-	-	-	-	-	-	-	- 212
X	X	X	X	X	X	X	X	X	X	X 213
-	-	-	-	-	-	-	-	-	-	01
-	-	-	-	-	-	-	-	-	-	02
X	X	X	X	X	X	X	X	X	X	X 03
-	-	-	-	-	-	-	-	-	-	- 04
X	X	X	X	X	X	X	X	X	X	X 214
X	X	X	X	X	X	X	X	X	X	X 01
-	-	-	-	-	-	-	-	-	-	- 02
X	X	X	X	X	X	X	X	X	X	X 03
-	-	-	-	-	-	-	-	-	-	- 04
-	-	-	-	-	-	-	-	-	-	- 05
-	-	-	-	-	-	-	-	1	8,000	215
X	X	X	X	X	X	X	X	X	X	X 01
-	-	-	-	-	-	-	-	-	-	- 02
X	X	X	X	X	X	X	X	X	X	X 03
X	X	X	X	X	X	X	X	X	X	X 04
X	X	X	X	X	X	X	X	X	X	X 301
X	X	X	X	X	X	X	X	X	X	X 302
-	-	-	-	-	-	-	-	-	-	- 303
-	-	-	-	-	-	-	-	-	-	- 306
-	-	-	-	-	-	-	-	-	-	- 308
-	-	-	-	-	-	-	-	-	-	01
-	-	-	-	-	-	-	-	-	-	02
-	-	-	-	-	-	-	-	-	-	- 311
X	X	X	X	X	X	X	X	X	X	X 313
X	X	X	X	X	X	X	X	X	X	X 314
-	-	-	-	-	-	-	-	-	-	- 315
-	-	-	-	-	-	-	-	-	-	- 324
-	-	-	-	-	-	-	-	-	-	- 325
X	X	X	X	X	X	X	X	X	X	X 326
X	X	X	X	X	X	X	X	X	X	X 327
-	-	-	-	-	-	-	-	-	-	- 328
X	X	X	X	X	X	X	X	X	X	X 329
-	-	-	-	-	-	-	-	-	-	- 348
X	X	X	X	X	X	X	X	X	X	X 350
-	-	-	-	-	-	-	-	-	-	- 353
X	X	X	X	X	X	X	X	X	X	X 354
-	-	-	-	-	-	-	-	-	-	- 355
-	-	-	-	-	-	-	-	-	-	- 356
-	-	-	-	-	-	-	-	-	-	- 357
-	-	-	-	-	-	-	-	-	-	- 358
-	-	-	-	-	-	-	-	-	-	- 359
-	-	-	-	-	-	-	-	-	-	- 360
-	-	-	-	-	-	-	-	-	-	- 361
-	-	-	-	-	-	-	-	-	-	01
-	-	-	-	-	-	-	-	-	-	02
-	-	-	-	-	-	1	4,500	1	5,400	362
-	-	-	-	-	-	1	4,500	1	5,400	01
-	-	-	-	-	-	-	-	-	-	- 02
-	-	-	-	-	-	-	-	-	-	- 375
-	-	-	-	-	-	-	-	-	-	- 381
X	X	X	X	X	X	X	X	X	X	X 382

[Ⅱ] 農業経営体（総数）

33 卵の販売を目的に飼養している採卵鶏の飼養羽数規模別経営体数と飼養羽数（続き）

000 市町村名 00 旧市町村名	10,000 ～ 49,999		50,000 ～ 99,999		100,000 ～ 299,999		300,000 ～ 499,999	
	経営体数	羽数	経営体数	羽数	経営体数	羽数	経営体数	羽数
沖 縄 県 計	13	333,000	4	330,177	2	315,000	-	-
201 那覇市	-	-	-	-	-	-	-	-
01 那覇市	-	-	-	-	-	-	-	-
02 首里市	-	-	-	-	-	-	-	-
03 小禄村	-	-	-	-	-	-	-	-
04 真和志市	-	-	-	-	-	-	-	-
205 宜野湾市	-	-	-	-	-	-	-	-
207 石垣市	X	X	X	X	X	X	X	X
01 石垣市	-	-	-	-	-	-	-	-
02 大浜町	X	X	X	X	X	X	X	X
208 浦添市	-	-	-	-	-	-	-	-
209 名護市	6	164,000	-	-	1	210,000	-	-
01 名護町	-	-	-	-	-	-	-	-
02 屋部村	-	-	-	-	-	-	-	-
03 屋我地村	-	-	-	-	-	-	-	-
04 羽地村	6	164,000	-	-	1	210,000	-	-
05 久志村	-	-	-	-	-	-	-	-
210 糸満市	1	14,000	-	-	-	-	-	-
01 糸満町	X	X	X	X	X	X	X	X
02 兼城村	X	X	X	X	X	X	X	X
03 高嶺村	-	-	-	-	-	-	-	-
04 三和村	X	X	X	X	X	X	X	X
211 沖縄市	X	X	X	X	X	X	X	X
01 コザ市	-	-	-	-	-	-	-	-
02 美里村	X	X	X	X	X	X	X	X
212 豊見城市	-	-	-	-	-	-	-	-
213 うるま市	X	X	X	X	X	X	X	X
01 石川市	-	-	-	-	-	-	-	-
02 具志川市	-	-	-	-	-	-	-	-
03 与那城町	X	X	X	X	X	X	X	X
04 勝連町	-	-	-	-	-	-	-	-
214 宮古島市	X	X	X	X	X	X	X	X
01 平良市	X	X	X	X	X	X	X	X
02 城辺町	-	-	-	-	-	-	-	-
03 下地町	X	X	X	X	X	X	X	X
04 上野村	-	-	-	-	-	-	-	-
05 伊良部町	-	-	-	-	-	-	-	-
215 南城市	2	40,000	2	188,594	-	-	-	-
01 玉城村	X	X	X	X	X	X	X	X
02 知念村	-	-	-	-	-	-	-	-
03 佐敷町	X	X	X	X	X	X	X	X
04 大里村	X	X	X	X	X	X	X	X
301 国頭村	X	X	X	X	X	X	X	X
302 大宜味村	X	X	X	X	X	X	X	X
303 東村	-	-	-	-	-	-	-	-
306 今帰仁村	-	-	-	-	-	-	-	-
308 本部町	-	-	-	-	-	-	-	-
01 本部町	-	-	-	-	-	-	-	-
02 上本部村	-	-	-	-	-	-	-	-
311 恩納村	-	-	-	-	-	-	-	-
313 宜野座村	X	X	X	X	X	X	X	X
314 金武町	X	X	X	X	X	X	X	X
315 伊江村	-	-	-	-	-	-	-	-
324 読谷村	-	-	-	-	-	-	-	-
325 嘉手納町	-	-	-	-	-	-	-	-
326 北谷町	X	X	X	X	X	X	X	X
327 北中城村	X	X	X	X	X	X	X	X
328 中城村	-	-	-	-	-	-	-	-
329 西原町	X	X	X	X	X	X	X	X
348 与那原町	-	-	-	-	-	-	-	-
350 南風原町	X	X	X	X	X	X	X	X
353 渡嘉敷村	-	-	-	-	-	-	-	-
354 座間味村	X	X	X	X	X	X	X	X
355 粟国村	-	-	-	-	-	-	-	-
356 渡名喜村	-	-	-	-	-	-	-	-
357 南大東村	-	-	-	-	-	-	-	-
358 北大東村	-	-	-	-	-	-	-	-
359 伊平屋村	-	-	-	-	-	-	-	-
360 伊是名村	-	-	-	-	-	-	-	-
361 久米島町	-	-	-	-	-	-	-	-
01 仲里村	-	-	-	-	-	-	-	-
02 具志川村	-	-	-	-	-	-	-	-
362 八重瀬町	-	-	-	-	-	-	-	-
01 東風平町	-	-	-	-	-	-	-	-
02 具志頭村	-	-	-	-	-	-	-	-
375 多良間村	-	-	-	-	-	-	-	-
381 竹富町	-	-	-	-	-	-	-	-
382 与那国町	X	X	X	X	X	X	X	X

単位 { 経営体数：経営体
羽数：羽

500,000羽以上		
経営体数	羽数	
-	-	-
-	-	201
-	-	01
-	-	02
-	-	03
-	-	04
-	-	205
x	x	207
-	-	01
x	x	02
-	-	208
-	-	209
-	-	01
-	-	02
-	-	03
-	-	04
-	-	05
-	-	210
x	x	01
x	x	02
-	-	03
x	x	04
x	x	211
-	-	01
x	x	02
-	-	212
x	x	213
-	-	01
-	-	02
x	x	03
-	-	04
x	x	214
x	x	01
-	-	02
x	x	03
-	-	04
-	-	05
-	-	215
x	x	01
-	-	02
x	x	03
x	x	04
x	x	301
x	x	302
-	-	303
-	-	306
-	-	308
-	-	01
-	-	02
-	-	311
x	x	313
x	x	314
-	-	315
-	-	324
-	-	325
x	x	326
x	x	327
-	-	328
x	x	329
-	-	348
x	x	350
-	-	353
x	x	354
-	-	355
-	-	356
-	-	357
-	-	358
-	-	359
-	-	360
-	-	361
-	-	01
-	-	02
-	-	362
-	-	01
-	-	02
-	-	375
-	-	381
x	x	382

[Ⅱ] 農業経営体（総数）

34 ブロイラーの年間出荷羽数規模別経営体数と出荷羽数

000 市町村名 00 旧市町村名	計		1 ～ 2,999羽		3,000 ～ 4,999		5,000 ～ 9,999		10,000 ～ 29,999	
	経営体数	羽 数	経営体数	羽 数	経営体数	羽 数	経営体数	羽 数	経営体数	羽 数
沖 縄 県 計	8	3,049,522	1	1,000	-	-	1	8,000	-	-
201 那覇市	-	-	-	-	-	-	-	-	-	-
01 那覇市	-	-	-	-	-	-	-	-	-	-
02 首里市	-	-	-	-	-	-	-	-	-	-
03 小禄村	-	-	-	-	-	-	-	-	-	-
04 真和志市	-	-	-	-	-	-	-	-	-	-
205 宜野湾市	-	-	-	-	-	-	-	-	-	-
207 石垣市	-	-	-	-	-	-	-	-	-	-
01 石垣市	-	-	-	-	-	-	-	-	-	-
02 大浜町	-	-	-	-	-	-	-	-	-	-
208 浦添市	-	-	-	-	-	-	-	-	-	-
209 名護市	2	X	X	X	X	X	X	X	X	X
01 名護町	-	-	-	-	-	-	-	-	-	-
02 屋部村	-	-	-	-	-	-	-	-	-	-
03 屋我地村	-	-	-	-	-	-	-	-	-	-
04 羽地村	2	X	X	X	X	X	X	X	X	X
05 久志村	-	-	-	-	-	-	-	-	-	-
210 糸満市	-	-	-	-	-	-	-	-	-	-
01 糸満町	-	-	-	-	-	-	-	-	-	-
02 兼城村	-	-	-	-	-	-	-	-	-	-
03 高嶺村	-	-	-	-	-	-	-	-	-	-
04 三和村	-	-	-	-	-	-	-	-	-	-
211 沖縄市	-	-	-	-	-	-	-	-	-	-
01 コザ市	-	-	-	-	-	-	-	-	-	-
02 美里村	-	-	-	-	-	-	-	-	-	-
212 豊見城市	-	-	-	-	-	-	-	-	-	-
213 うるま市	-	-	-	-	-	-	-	-	-	-
01 石川市	-	-	-	-	-	-	-	-	-	-
02 具志川市	-	-	-	-	-	-	-	-	-	-
03 与那城町	-	-	-	-	-	-	-	-	-	-
04 勝連町	-	-	-	-	-	-	-	-	-	-
214 宮古島市	-	-	-	-	-	-	-	-	-	-
01 平良市	-	-	-	-	-	-	-	-	-	-
02 城辺町	-	-	-	-	-	-	-	-	-	-
03 下地町	-	-	-	-	-	-	-	-	-	-
04 上野村	-	-	-	-	-	-	-	-	-	-
05 伊良部町	-	-	-	-	-	-	-	-	-	-
215 南城市	-	-	-	-	-	-	-	-	-	-
01 玉城村	-	-	-	-	-	-	-	-	-	-
02 知念村	-	-	-	-	-	-	-	-	-	-
03 佐敷町	-	-	-	-	-	-	-	-	-	-
04 大里村	-	-	-	-	-	-	-	-	-	-
301 国頭村	-	-	-	-	-	-	-	-	-	-
302 大宜味村	1	X	X	X	X	X	X	X	X	X
303 東村	-	-	-	-	-	-	-	-	-	-
306 今帰仁村	-	-	-	-	-	-	-	-	-	-
308 本部町	-	-	-	-	-	-	-	-	-	-
01 本部町	-	-	-	-	-	-	-	-	-	-
02 上本部村	-	-	-	-	-	-	-	-	-	-
311 恩納村	4	875,000	-	-	-	-	-	-	-	-
313 宜野座村	-	-	-	-	-	-	-	-	-	-
314 金武町	-	-	-	-	-	-	-	-	-	-
315 伊江村	-	-	-	-	-	-	-	-	-	-
324 読谷村	-	-	-	-	-	-	-	-	-	-
325 嘉手納町	-	-	-	-	-	-	-	-	-	-
326 北谷町	X	X	X	X	X	X	X	X	X	X
327 北中城村	-	-	-	-	-	-	-	-	-	-
328 中城村	-	-	-	-	-	-	-	-	-	-
329 西原町	-	-	-	-	-	-	-	-	-	-
348 与那原町	-	-	-	-	-	-	-	-	-	-
350 南風原町	-	-	-	-	-	-	-	-	-	-
353 渡嘉敷村	-	-	-	-	-	-	-	-	-	-
354 座間味村	X	X	X	X	X	X	X	X	X	X
355 粟国村	-	-	-	-	-	-	-	-	-	-
356 渡名喜村	-	-	-	-	-	-	-	-	-	-
357 南大東村	-	-	-	-	-	-	-	-	-	-
358 北大東村	-	-	-	-	-	-	-	-	-	-
359 伊平屋村	-	-	-	-	-	-	-	-	-	-
360 伊是名村	-	-	-	-	-	-	-	-	-	-
361 久米島町	1	X	X	X	X	X	X	X	X	X
01 仲里村	-	-	-	-	-	-	-	-	-	-
02 具志川村	1	X	X	X	X	X	X	X	X	X
362 八重瀬町	-	-	-	-	-	-	-	-	-	-
01 東風平町	-	-	-	-	-	-	-	-	-	-
02 具志頭村	-	-	-	-	-	-	-	-	-	-
375 多良間村	-	-	-	-	-	-	-	-	-	-
381 竹富町	-	-	-	-	-	-	-	-	-	-
382 与那国町	-	-	-	-	-	-	-	-	-	-

単位 { 経営体数：経営体
頭数：羽

30,000 ~ 49,999		50,000 ~ 99,999		100,000 ~ 299,999		300,000 ~ 499,999		500,000羽以上		
経営体数	羽数	経営体数	羽数	経営体数	羽数	経営体数	羽数	経営体数	羽数	
-	-	-	-	3	350,000	-	-	3	2,690,522	-
-	-	-	-	-	-	-	-	-	-	201
-	-	-	-	-	-	-	-	-	-	01
-	-	-	-	-	-	-	-	-	-	02
-	-	-	-	-	-	-	-	-	-	03
-	-	-	-	-	-	-	-	-	-	04
-	-	-	-	-	-	-	-	-	-	205
-	-	-	-	-	-	-	-	-	-	207
-	-	-	-	-	-	-	-	-	-	01
-	-	-	-	-	-	-	-	-	-	02
X	X	X	X	X	X	X	X	X	X	X 209
-	-	-	-	-	-	-	-	-	-	01
-	-	-	-	-	-	-	-	-	-	02
-	-	-	-	-	-	-	-	-	-	03
X	X	X	X	X	X	X	X	X	X	X 04
-	-	-	-	-	-	-	-	-	-	05
-	-	-	-	-	-	-	-	-	-	210
-	-	-	-	-	-	-	-	-	-	01
-	-	-	-	-	-	-	-	-	-	02
-	-	-	-	-	-	-	-	-	-	03
-	-	-	-	-	-	-	-	-	-	04
-	-	-	-	-	-	-	-	-	-	211
-	-	-	-	-	-	-	-	-	-	01
-	-	-	-	-	-	-	-	-	-	02
-	-	-	-	-	-	-	-	-	-	212
-	-	-	-	-	-	-	-	-	-	213
-	-	-	-	-	-	-	-	-	-	01
-	-	-	-	-	-	-	-	-	-	02
-	-	-	-	-	-	-	-	-	-	03
-	-	-	-	-	-	-	-	-	-	04
-	-	-	-	-	-	-	-	-	-	214
-	-	-	-	-	-	-	-	-	-	01
-	-	-	-	-	-	-	-	-	-	02
-	-	-	-	-	-	-	-	-	-	03
-	-	-	-	-	-	-	-	-	-	04
-	-	-	-	-	-	-	-	-	-	05
-	-	-	-	-	-	-	-	-	-	215
-	-	-	-	-	-	-	-	-	-	01
-	-	-	-	-	-	-	-	-	-	02
-	-	-	-	-	-	-	-	-	-	03
-	-	-	-	-	-	-	-	-	-	04
X	X	X	X	X	X	X	X	X	X	X 301
-	-	-	-	-	-	-	-	-	-	302
-	-	-	-	-	-	-	-	-	-	303
-	-	-	-	-	-	-	-	-	-	306
-	-	-	-	-	-	-	-	-	-	308
-	-	-	-	-	-	-	-	-	-	01
-	-	-	-	-	-	-	-	-	-	02
-	-	-	-	3	350,000	-	-	1	525,000	311
-	-	-	-	-	-	-	-	-	-	313
-	-	-	-	-	-	-	-	-	-	314
-	-	-	-	-	-	-	-	-	-	315
-	-	-	-	-	-	-	-	-	-	324
-	-	-	-	-	-	-	-	-	-	325
X	X	X	X	X	X	X	X	X	X	X 326
-	-	-	-	-	-	-	-	-	-	327
-	-	-	-	-	-	-	-	-	-	328
-	-	-	-	-	-	-	-	-	-	329
-	-	-	-	-	-	-	-	-	-	348
-	-	-	-	-	-	-	-	-	-	350
-	-	-	-	-	-	-	-	-	-	353
X	X	X	X	X	X	X	X	X	X	X 354
-	-	-	-	-	-	-	-	-	-	355
-	-	-	-	-	-	-	-	-	-	356
-	-	-	-	-	-	-	-	-	-	357
-	-	-	-	-	-	-	-	-	-	358
-	-	-	-	-	-	-	-	-	-	359
-	-	-	-	-	-	-	-	-	-	360
X	X	X	X	X	X	X	X	X	X	X 361
-	-	-	-	-	-	-	-	-	-	01
X	X	X	X	X	X	X	X	X	X	X 02
-	-	-	-	-	-	-	-	-	-	362
-	-	-	-	-	-	-	-	-	-	01
-	-	-	-	-	-	-	-	-	-	02
-	-	-	-	-	-	-	-	-	-	375
-	-	-	-	-	-	-	-	-	-	381
-	-	-	-	-	-	-	-	-	-	382

[Ⅱ] 農業経営体（総数）

35 経営主年齢階層別の経営体数

000 市町村名 00 旧市町村名	男							
	計	15～19歳	20～24	25～29	30～34	35～39	40～44	45～49
沖 縄 県 計	11,310	1	6	40	124	230	309	427
201 那覇市	72	-	1	1	1	4	5	5
01 那覇市	5	-	-	-	-	1	-	-
02 首里市	11	-	-	-	1	1	1	1
03 小禄村	17	-	1	-	-	2	-	2
04 真和志市	39	-	-	1	-	-	4	2
205 宜野湾市	43	-	-	-	-	-	-	2
207 石垣市	627	-	1	2	9	16	22	25
01 石垣市	191	-	-	1	4	5	8	6
02 大浜町	436	-	1	1	5	11	14	19
208 浦添市	23	-	-	-	-	1	-	1
209 名護市	889	-	1	-	14	21	24	44
01 名護町	242	-	-	-	5	7	5	12
02 屋部村	149	-	1	-	5	4	8	11
03 屋我地村	102	-	-	-	-	2	1	6
04 羽地村	287	-	-	-	3	7	8	11
05 久志村	109	-	-	-	1	1	2	4
210 糸満市	659	-	-	5	14	17	26	19
01 糸満町	34	-	-	3	1	4	3	2
02 兼城村	137	-	-	2	1	1	4	5
03 高嶺村	110	-	-	-	1	2	3	1
04 三和村	378	-	-	-	11	10	16	11
211 沖縄市	42	-	-	-	-	2	1	5
01 コザ市	11	-	-	-	-	-	-	2
02 美里村	31	-	-	-	-	2	1	3
212 豊見城市	201	-	-	-	5	3	8	16
213 うるま市	359	-	1	3	5	11	27	25
01 石川市	83	-	-	-	-	2	6	2
02 具志川市	132	-	1	1	1	3	12	10
03 与那城町	107	-	-	2	3	6	5	9
04 勝連町	37	-	-	-	1	-	4	4
214 宮古島市	3,617	1	1	11	8	44	51	90
01 平良市	1,264	-	1	8	4	9	16	33
02 城辺町	899	1	-	1	-	6	10	18
03 下地町	439	-	-	-	2	9	6	14
04 上野村	415	-	-	2	1	14	12	15
05 伊良部町	600	-	-	-	1	6	7	10
215 南城市	506	-	-	1	6	13	11	21
01 玉城村	143	-	-	1	2	2	6	10
02 知念村	75	-	-	-	-	3	1	1
03 佐敷町	92	-	-	-	1	4	2	3
04 大里村	196	-	-	-	3	4	2	7
301 国頭村	206	-	-	-	3	2	2	7
302 大宜味村	131	-	-	-	1	1	7	3
303 東村	115	-	-	-	1	3	3	4
306 今帰仁村	384	-	-	-	14	14	15	22
308 本部町	247	-	-	2	9	6	6	3
01 本部町	183	-	-	2	5	4	4	2
02 上本部村	64	-	-	-	4	2	2	1
311 恩納村	153	-	-	1	-	2	3	4
313 宜野座村	170	-	-	3	2	6	7	15
314 金武町	140	-	-	-	3	3	6	10
315 伊江村	367	-	-	4	7	14	12	20
324 読谷村	39	-	-	-	-	1	-	1
325 嘉手納町	31	-	-	-	-	-	2	-
326 北谷町	x	x	x	x	x	x	x	x
327 北中城村	22	-	-	-	-	1	1	-
328 中城村	113	-	-	-	2	2	1	2
329 西原町	69	-	-	-	-	1	1	3
348 与那原町	13	-	-	-	-	-	-	-
350 南風原町	154	-	-	-	-	3	5	2
353 渡嘉敷村	-	-	-	-	-	-	-	-
354 座間味村	x	x	x	x	x	x	x	x
355 粟国村	28	-	-	-	-	-	2	-
356 渡名喜村	10	-	-	-	-	-	-	-
357 南大東村	136	-	-	-	-	-	4	5
358 北大東村	77	-	-	2	-	1	3	6
359 伊平屋村	86	-	-	-	2	2	3	3
360 伊是名村	128	-	-	-	1	2	5	6
361 久米島町	565	-	-	-	7	7	11	17
01 仲里村	322	-	-	-	3	5	6	10
02 具志川村	243	-	-	-	4	2	5	7
362 八重瀬町	470	-	1	2	5	11	11	20
01 東風平町	251	-	-	-	3	7	6	8
02 具志頭村	219	-	1	2	2	4	5	12
375 多良間村	155	-	-	-	-	2	8	10
381 竹富町	151	-	-	3	3	8	9	2
382 与那国町	108	-	-	-	1	6	7	8

女 計								
50 ~ 54	55 ~ 59	60 ~ 64	65 ~ 69	70 ~ 74	75 ~ 79	80 ~ 84	85歳以上	
578	1,107	1,785	2,165	1,636	1,172	1,015	715	
1	5	7	13	15	6	7	1	201
-	-	2	-	1	1	-	-	01
-	1	1	2	1	-	2	-	02
-	-	1	3	6	1	1	-	03
1	4	3	8	7	4	4	1	04
2	5	6	8	12	3	4	1	205
34	65	91	116	91	63	59	33	207
10	16	26	36	22	21	24	12	01
24	49	65	80	69	42	35	21	02
-	1	1	5	10	1	2	1	208
46	55	122	171	146	106	80	59	209
7	15	32	55	37	34	24	9	01
5	11	15	27	31	17	8	6	02
9	5	19	12	15	12	9	12	03
20	17	45	54	42	31	31	18	04
5	7	11	23	21	12	8	14	05
33	73	72	91	100	80	79	50	210
3	4	5	3	2	2	1	1	01
10	19	12	14	21	17	17	14	02
3	9	15	15	19	10	18	14	03
17	41	40	59	58	51	43	21	04
5	3	5	5	8	4	2	2	211
2	1	1	-	4	-	-	1	01
3	2	4	5	4	4	2	1	02
14	22	38	42	14	21	12	6	212
20	20	45	54	54	26	41	27	213
3	6	11	12	18	6	12	5	01
7	7	20	24	13	9	16	8	02
7	6	11	14	14	10	11	9	03
3	1	3	4	9	1	2	5	04
174	373	636	675	503	406	348	296	214
65	144	243	263	170	126	113	69	01
39	96	136	156	120	108	106	102	02
36	60	85	72	45	44	31	35	03
20	43	81	81	62	34	27	23	04
14	30	91	103	106	94	71	67	05
26	39	68	121	62	65	50	23	215
8	12	15	29	18	18	12	10	01
1	5	10	21	12	11	9	1	02
3	6	9	27	14	14	8	1	03
14	16	34	44	18	22	21	11	04
7	22	32	45	29	23	18	16	301
4	11	16	33	29	8	11	7	302
4	9	15	31	16	14	9	6	303
16	43	65	76	50	25	21	23	306
12	22	30	59	44	18	22	14	308
9	17	21	47	27	16	17	12	01
3	5	9	12	17	2	5	2	02
3	9	18	46	30	18	12	7	311
6	13	26	31	24	23	10	4	313
6	6	20	21	34	18	11	2	314
22	49	80	71	24	24	29	11	315
1	4	9	3	6	7	5	2	324
1	3	4	9	4	6	1	1	325
x	x	x	x	x	x	x	x	326
1	1	2	6	5	2	1	2	327
4	5	13	20	29	14	13	8	328
2	4	10	7	17	6	11	7	329
-	-	1	2	4	1	3	2	348
7	15	15	39	25	14	22	7	350
-	-	-	-	-	-	-	-	353
x	x	x	x	x	x	x	x	354
2	2	3	6	4	2	3	4	355
2	-	2	3	2	-	1	-	356
7	28	25	21	10	17	12	7	357
8	10	15	10	11	2	7	2	358
7	5	17	16	17	7	5	2	359
14	17	28	19	15	9	8	4	360
30	65	106	119	81	56	33	33	361
11	38	62	64	48	36	20	19	01
19	27	44	55	33	20	13	14	02
30	46	59	102	61	51	43	28	362
10	19	29	64	32	27	25	21	01
20	27	30	38	29	24	18	7	02
11	26	31	21	15	15	11	5	375
10	16	32	31	19	8	7	3	381
6	14	20	17	16	3	2	8	382

[Ⅱ] 農業経営体（総数）

35 経営主年齢階層別の経営体数（続き）

000 市町村名 00 旧市町村名	男							
	計	15～19歳	20～24	25～29	30～34	35～39	40～44	45～49
沖 縄 県 計	10,566	1	6	38	117	219	294	408
201 那覇市	68	-	1	-	1	4	4	5
01 那覇市	5	-	-	-	-	1	-	-
02 首里市	11	-	-	-	1	1	1	1
03 小禄村	17	-	1	-	-	2	-	2
04 真和志市	35	-	-	-	-	-	3	2
205 宜野湾市	42	-	-	-	-	-	-	2
207 石垣市	588	-	1	2	9	16	21	23
01 石垣市	179	-	-	1	4	5	7	5
02 大浜町	409	-	1	1	5	11	14	18
208 浦添市	20	-	-	-	-	1	-	1
209 名護市	841	-	1	-	13	20	24	42
01 名護町	227	-	-	-	5	7	5	11
02 屋部村	142	-	1	-	5	3	8	11
03 屋我地村	98	-	-	-	-	2	1	6
04 羽地村	272	-	-	-	2	7	8	10
05 久志村	102	-	-	-	1	1	2	4
210 糸満市	608	-	-	5	13	15	23	19
01 糸満町	32	-	-	3	-	3	3	2
02 兼城村	126	-	-	2	1	1	4	5
03 高嶺村	104	-	-	-	1	2	3	1
04 三和村	346	-	-	-	11	9	13	11
211 沖縄市	42	-	-	-	-	2	1	5
01 コザ市	11	-	-	-	-	-	-	2
02 美里村	31	-	-	-	-	2	1	3
212 豊見城市	191	-	-	-	5	3	7	16
213 うるま市	334	-	1	2	4	11	26	23
01 石川市	80	-	-	-	-	2	6	2
02 具志川市	128	-	1	-	1	3	12	9
03 与那城町	93	-	-	2	2	6	5	8
04 勝連町	33	-	-	-	1	-	3	4
214 宮古島市	3,285	1	1	11	7	42	50	87
01 平良市	1,173	-	1	8	3	9	16	33
02 城辺町	809	1	-	1	-	4	10	18
03 下地町	402	-	-	-	2	9	5	12
04 上野村	388	-	-	2	1	14	12	14
05 伊良部町	513	-	-	-	1	6	7	10
215 南城市	473	-	-	1	5	12	9	20
01 玉城村	134	-	-	1	2	2	4	10
02 知念村	74	-	-	-	-	3	1	1
03 佐敷町	89	-	-	-	1	4	2	2
04 大里村	176	-	-	-	2	3	2	7
301 国頭村	194	-	-	-	3	2	2	7
302 大宜味村	128	-	-	-	1	1	7	3
303 東村	104	-	-	-	1	3	3	3
306 今帰仁村	372	-	-	-	14	14	14	21
308 本部町	231	-	-	2	9	6	6	3
01 本部町	171	-	-	2	5	4	4	2
02 上本部村	60	-	-	-	4	2	2	1
311 恩納村	148	-	-	1	-	2	3	4
313 宜野座村	154	-	-	3	2	5	6	15
314 金武町	131	-	-	-	3	3	6	10
315 伊江村	355	-	-	4	7	13	11	19
324 読谷村	38	-	-	-	-	1	-	1
325 嘉手納町	30	-	-	-	-	-	2	-
326 北谷町	x	x	x	x	x	x	x	x
327 北中城村	20	-	-	-	-	1	1	-
328 中城村	109	-	-	-	2	1	1	2
329 西原町	68	-	-	-	-	1	1	2
348 与那原町	13	-	-	-	-	-	-	-
350 南風原町	145	-	-	-	-	3	5	2
353 渡嘉敷村	-	-	-	-	-	-	-	-
354 座間味村	x	x	x	x	x	x	x	x
355 粟国村	27	-	-	-	-	-	1	-
356 渡名喜村	9	-	-	-	-	-	-	-
357 南大東村	128	-	-	-	-	-	4	5
358 北大東村	68	-	-	2	-	1	2	5
359 伊平屋村	83	-	-	-	2	2	3	2
360 伊是名村	126	-	-	-	1	2	5	6
361 久米島町	553	-	-	-	5	7	11	17
01 仲里村	316	-	-	-	1	5	6	10
02 具志川村	237	-	-	-	4	2	5	7
362 八重瀬町	440	-	1	2	5	9	11	17
01 東風平町	230	-	-	-	3	5	6	5
02 具志頭村	210	-	1	2	2	4	5	12
375 多良間村	146	-	-	-	-	2	8	10
381 竹富町	145	-	-	3	3	8	9	2
382 与那国町	105	-	-	-	1	6	7	8

50 ~ 54	55 ~ 59	60 ~ 64	65 ~ 69	70 ~ 74	75 ~ 79	80 ~ 84	85歳以上	
561	1,067	1,716	2,068	1,533	1,067	881	590	
1	5	7	12	15	6	6	1	201
-	-	2	-	1	1	-	-	01
-	1	1	2	1	-	2	-	02
-	-	1	3	6	1	1	-	03
1	4	3	7	7	4	3	1	04
1	5	6	8	12	3	4	1	205
33	56	87	111	84	60	54	31	207
10	15	24	36	19	19	22	12	01
23	41	63	75	65	41	32	19	02
-	1	1	4	9	-	2	1	208
45	53	119	165	136	103	71	49	209
6	15	31	51	34	33	23	6	01
5	10	14	27	31	17	5	5	02
9	5	19	12	14	12	8	10	03
20	16	44	54	38	29	28	16	04
5	7	11	21	19	12	7	12	05
33	72	71	86	95	72	65	39	210
3	4	5	3	2	2	1	1	01
10	19	12	14	19	15	12	12	02
3	9	15	14	18	9	17	12	03
17	40	39	55	56	46	35	14	04
5	3	5	5	8	4	2	2	211
2	1	1	-	4	-	-	1	01
3	2	4	5	4	4	2	1	02
14	22	36	41	13	18	10	6	212
19	20	43	52	48	24	37	24	213
3	6	11	12	16	6	11	5	01
7	7	20	23	13	9	15	8	02
6	6	9	13	12	8	9	7	03
3	1	3	4	7	1	2	4	04
168	360	609	630	461	346	287	225	214
63	139	234	250	160	109	93	55	01
36	92	130	143	111	94	88	81	02
35	59	81	69	41	36	26	27	03
20	41	77	79	60	29	21	18	04
14	29	87	89	89	78	59	44	05
26	39	65	114	57	62	44	19	215
8	12	15	26	17	17	11	9	01
1	5	10	21	12	10	9	1	02
3	6	9	27	13	14	7	1	03
14	16	31	40	15	21	17	8	04
7	21	30	43	29	21	15	14	301
4	9	16	33	29	8	10	7	302
4	9	13	28	14	12	8	6	303
16	42	62	75	48	25	20	21	306
11	22	26	58	42	17	19	10	308
8	17	17	47	26	15	15	9	01
3	5	9	11	16	2	4	1	02
3	9	17	44	29	18	12	6	311
5	12	26	29	20	21	6	4	313
6	6	18	18	32	17	11	1	314
20	48	80	70	23	23	26	11	315
1	4	9	3	5	7	5	2	324
1	2	4	9	4	6	1	1	325
x	x	x	x	x	x	x	x	326
1	1	2	6	4	2	1	1	327
4	5	13	20	29	13	12	7	328
2	4	10	7	17	6	11	7	329
-	-	1	2	4	1	3	2	348
7	13	14	37	25	13	20	6	350
-	-	-	-	-	-	-	-	353
x	x	x	x	x	x	x	x	354
2	2	3	6	4	2	3	4	355
2	-	2	3	1	-	1	-	356
7	27	24	21	10	15	10	5	357
8	10	13	9	10	2	5	1	358
6	5	17	16	17	7	4	2	359
14	17	28	19	15	8	8	3	360
29	65	103	117	80	55	33	31	361
10	38	62	63	48	35	20	18	01
19	27	41	54	32	20	13	13	02
29	44	56	100	59	46	37	24	362
9	17	27	63	32	24	21	18	01
20	27	29	37	27	22	16	6	02
11	26	29	20	12	13	10	5	375
10	14	31	31	17	8	7	2	381
6	13	20	16	16	3	1	8	382

[Ⅱ] 農業経営体（総数）

35 経営主年齢階層別の経営体数（続き）

000 市町村名 00 旧市町村名	女							
	計	15～19歳	20～24	25～29	30～34	35～39	40～44	45～49
沖 縄 県 計	744	-	-	2	7	11	15	19
201 那覇市	4	-	-	1	-	-	1	-
01 那覇市	-	-	-	-	-	-	-	-
02 首里市	-	-	-	-	-	-	-	-
03 小禄村	-	-	-	-	-	-	-	-
04 真和志市	4	-	-	1	-	-	1	-
205 宜野湾市	1	-	-	-	-	-	-	-
207 石垣市	39	-	-	-	-	-	1	2
01 石垣市	12	-	-	-	-	-	1	1
02 大浜町	27	-	-	-	-	-	-	1
208 浦添市	3	-	-	-	-	-	-	-
209 名護市	48	-	-	-	1	1	-	2
01 名護町	15	-	-	-	-	-	-	1
02 屋部村	7	-	-	-	-	1	-	-
03 屋我地村	4	-	-	-	-	-	-	-
04 羽地村	15	-	-	-	1	-	-	1
05 久志村	7	-	-	-	-	-	-	-
210 糸満市	51	-	-	-	1	2	3	-
01 糸満町	2	-	-	-	1	1	-	-
02 兼城村	11	-	-	-	-	-	-	-
03 高嶺村	6	-	-	-	-	-	-	-
04 三和村	32	-	-	-	-	1	3	-
211 沖縄市	-	-	-	-	-	-	-	-
01 コザ市	-	-	-	-	-	-	-	-
02 美里村	-	-	-	-	-	-	-	-
212 豊見城市	10	-	-	-	-	-	1	-
213 うるま市	25	-	-	1	1	-	1	2
01 石川市	3	-	-	-	-	-	-	-
02 具志川市	4	-	-	1	-	-	-	1
03 与那城町	14	-	-	-	1	-	-	1
04 勝連町	4	-	-	-	-	-	1	-
214 宮古島市	332	-	-	-	1	2	1	3
01 平良市	91	-	-	-	1	-	-	-
02 城辺町	90	-	-	-	-	2	-	-
03 下地町	37	-	-	-	-	-	1	2
04 上野村	27	-	-	-	-	-	-	1
05 伊良部町	87	-	-	-	-	-	-	-
215 南城市	33	-	-	-	1	1	2	1
01 玉城村	9	-	-	-	-	-	2	-
02 知念村	1	-	-	-	-	-	-	-
03 佐敷町	3	-	-	-	-	-	-	1
04 大里村	20	-	-	-	1	1	-	-
301 国頭村	12	-	-	-	-	-	-	-
302 大宜味村	3	-	-	-	-	-	-	-
303 東村	11	-	-	-	-	-	-	1
306 今帰仁村	12	-	-	-	-	-	1	1
308 本部町	16	-	-	-	-	-	-	-
01 本部町	12	-	-	-	-	-	-	-
02 上本部村	4	-	-	-	-	-	-	-
311 恩納村	5	-	-	-	-	-	-	-
313 宜野座村	16	-	-	-	-	1	1	-
314 金武町	9	-	-	-	-	-	-	-
315 伊江村	12	-	-	-	-	1	1	1
324 読谷村	1	-	-	-	-	-	-	-
325 嘉手納町	1	-	-	-	-	-	-	-
326 北谷町	x	x	x	x	x	x	x	x
327 北中城村	2	-	-	-	-	-	-	-
328 中城村	4	-	-	-	-	1	-	-
329 西原町	1	-	-	-	-	-	-	1
348 与那原町	-	-	-	-	-	-	-	-
350 南風原町	9	-	-	-	-	-	-	-
353 渡嘉敷村	-	-	-	-	-	-	-	-
354 座間味村	x	x	x	x	x	x	x	x
355 粟国村	1	-	-	-	-	-	1	-
356 渡名喜村	1	-	-	-	-	-	-	-
357 南大東村	8	-	-	-	-	-	-	-
358 北大東村	9	-	-	-	-	-	1	1
359 伊平屋村	3	-	-	-	-	-	-	1
360 伊是名村	2	-	-	-	-	-	-	-
361 久米島町	12	-	-	-	-	2	-	-
01 仲里村	6	-	-	-	2	-	-	-
02 具志川村	6	-	-	-	-	-	-	-
362 八重瀬町	30	-	-	-	-	2	-	3
01 東風平町	21	-	-	-	-	2	-	3
02 具志頭村	9	-	-	-	-	-	-	-
375 多良間村	9	-	-	-	-	-	-	-
381 竹富町	6	-	-	-	-	-	-	-
382 与那国町	3	-	-	-	-	-	-	-

50 ~ 54	55 ~ 59	60 ~ 64	65 ~ 69	70 ~ 74	75 ~ 79	80 ~ 84	85歳以上	
17	40	69	97	103	105	134	125	-
-	-	-	1	-	-	1	-	201
-	-	-	-	-	-	-	-	01
-	-	-	-	-	-	-	-	02
-	-	-	-	-	-	-	-	03
-	-	-	1	-	-	1	-	04
1	-	-	-	-	-	-	-	205
1	9	4	5	7	3	5	2	207
-	1	2	-	3	2	2	-	01
1	8	2	5	4	1	3	2	02
-	-	-	1	1	-	-	-	208
1	2	3	6	10	3	9	10	209
1	-	1	4	3	1	1	3	01
-	1	1	-	-	-	3	1	02
-	-	-	-	1	-	1	2	03
-	1	1	-	4	2	3	2	04
-	-	-	2	2	-	1	2	05
-	1	1	5	5	8	14	11	210
-	-	-	-	-	-	-	-	01
-	-	-	-	2	2	5	2	02
-	-	-	1	1	1	1	2	03
-	1	1	4	2	5	8	7	04
-	-	-	-	-	-	-	-	211
-	-	-	-	-	-	-	-	01
-	-	-	-	-	-	-	-	02
-	-	2	1	1	3	2	-	212
1	-	2	2	6	2	4	3	213
-	-	-	-	2	-	1	-	01
-	-	-	1	-	-	1	-	02
1	-	2	1	2	2	2	2	03
-	-	-	-	2	-	-	1	04
6	13	27	45	42	60	61	71	214
2	5	9	13	10	17	20	14	01
3	4	6	13	9	14	18	21	02
1	1	4	3	4	8	5	8	03
-	2	4	2	2	5	6	5	04
-	1	4	14	17	16	12	23	05
-	-	3	7	5	3	6	4	215
-	-	-	3	1	1	1	1	01
-	-	-	-	-	1	-	-	02
-	-	-	-	1	-	1	-	03
-	-	3	4	3	1	4	3	04
-	1	2	2	-	2	3	2	301
-	2	-	-	-	-	1	-	302
-	-	2	3	2	2	1	-	303
-	1	3	1	2	-	1	2	306
1	-	4	1	2	1	3	4	308
1	-	4	-	1	1	2	3	01
-	-	-	1	1	-	1	1	02
1	1	1	2	1	-	-	1	311
-	-	-	2	4	2	4	-	313
-	-	2	3	2	1	-	1	314
2	1	-	1	1	1	3	-	315
-	-	-	-	1	-	-	-	324
-	1	-	-	-	-	-	-	325
x	x	x	x	x	x	x	x	326
-	-	-	-	1	-	-	1	327
-	-	-	-	-	1	1	1	328
-	-	-	-	-	-	-	-	329
-	-	-	-	-	-	-	-	348
-	2	1	2	-	1	2	1	350
-	-	-	-	-	-	-	-	353
x	x	x	x	x	x	x	x	354
-	-	-	-	-	-	-	-	355
-	-	-	-	1	-	-	-	356
-	1	1	-	-	2	2	2	357
-	-	2	1	1	-	2	1	358
1	-	-	-	-	-	1	-	359
-	-	-	-	-	1	-	1	360
1	-	3	2	1	1	-	2	361
1	-	-	1	-	1	-	1	01
-	-	3	1	1	-	-	1	02
1	2	3	2	2	5	6	4	362
1	2	2	1	-	3	4	3	01
-	-	1	1	2	2	2	1	02
-	-	2	1	3	2	1	-	375
-	2	1	-	2	-	-	1	381
-	1	-	1	-	-	1	-	382

[Ⅱ] 農業経営体（総数）

36 世帯員、役員・構成員（経営主を含む）の状況

単位 { 経営体数：経営体
人数：人

000 市町村名 00 旧市町村名	計		男		女	
	実経営体数	人数	経営体数	人数	経営体数	人数
沖 縄 県 計	11,310	19,710	10,895	13,089	6,049	6,621
201 那覇市	72	132	69	82	47	50
01 那覇市	5	8	5	6	2	2
02 首里市	11	20	11	11	8	9
03 小禄村	17	29	17	20	9	9
04 真和志市	39	75	36	45	28	30
205 宜野湾市	43	72	43	49	21	23
207 石垣市	627	1,114	609	749	331	365
01 石垣市	191	332	187	229	96	103
02 大浜町	436	782	422	520	235	262
208 浦添市	23	45	21	30	13	15
209 名護市	889	1,509	858	1,003	464	506
01 名護町	242	407	234	271	124	136
02 屋部村	149	259	147	170	85	89
03 屋我地村	102	171	98	116	50	55
04 羽地村	287	489	276	329	148	160
05 久志村	109	183	103	117	57	66
210 糸満市	659	1,201	643	824	350	377
01 糸満町	34	59	33	39	15	20
02 兼城村	137	258	133	181	72	77
03 高嶺村	110	189	109	136	52	53
04 三和村	378	695	368	468	211	227
211 沖縄市	42	92	42	64	26	28
01 コザ市	11	24	11	16	7	8
02 美里村	31	68	31	48	19	20
212 豊見城市	201	402	198	250	132	152
213 うるま市	359	755	349	501	203	254
01 石川市	83	168	80	115	46	53
02 具志川市	132	295	131	190	75	105
03 与那城町	107	224	103	149	63	75
04 勝連町	37	68	35	47	19	21
214 宮古島市	3,617	6,261	3,387	3,925	2,166	2,336
01 平良市	1,264	2,144	1,210	1,395	690	749
02 城辺町	899	1,552	834	976	530	576
03 下地町	439	755	411	461	278	294
04 上野村	415	750	395	470	267	280
05 伊良部町	600	1,060	537	623	401	437
215 南城市	506	900	495	607	272	293
01 玉城村	143	251	139	173	73	78
02 知念村	75	135	74	85	43	50
03 佐敷町	92	156	91	111	44	45
04 大里村	196	358	191	238	112	120
301 国頭村	206	345	198	233	104	112
302 大宜味村	131	218	130	148	65	70
303 東村	115	223	107	132	80	91
306 今帰仁村	384	677	378	444	221	233
308 本部町	247	423	238	292	122	131
01 本部町	183	327	178	225	93	102
02 上本部村	64	96	60	67	29	29
311 恩納村	153	270	152	198	61	72
313 宜野座村	170	288	163	189	87	99
314 金武町	140	251	135	177	72	74
315 伊江村	367	647	365	434	202	213
324 読谷村	39	68	39	51	14	17
325 嘉手納町	31	52	30	33	17	19
326 北谷町	x	x	x	x	x	x
327 北中城村	22	53	22	37	13	16
328 中城村	113	202	110	142	50	60
329 西原町	69	125	69	97	24	28
348 与那原町	13	31	13	22	8	9
350 南風原町	154	295	149	195	87	100
353 渡嘉敷村	-	-	-	-	-	-
354 座間味村	x	x	x	x	x	x
355 粟国村	28	40	27	28	12	12
356 渡名喜村	10	15	10	11	3	4
357 南大東村	136	201	128	148	51	53
358 北大東村	77	102	73	75	27	27
359 伊平屋村	86	159	86	116	40	43
360 伊是名村	128	193	128	139	54	54
361 久米島町	565	790	562	623	156	167
01 仲里村	322	408	320	346	61	62
02 具志川村	243	382	242	277	95	105
362 八重瀬町	470	828	461	560	228	268
01 東風平町	251	437	245	298	120	139
02 具志頭村	219	391	216	262	108	129
375 多良間村	155	308	151	185	112	123
381 竹富町	151	248	148	170	67	78
382 与那国町	108	171	105	122	47	49

[Ⅱ] 農業経営体(総数)

37 農業の従事日数階層別の農業に60日以上従事した世帯員、役員・構成員(経営主を含む)数

000 市町村名 00 旧市町村名	男 女 計					
	計	60 ~ 99日	100 ~ 149	150 ~ 199	200 ~ 249	250日以上
沖 縄 県 計	16,108	1,815	1,892	2,009	2,205	8,187
201 那覇市	116	7	4	7	17	81
01 那覇市	3	1	-	-	-	2
02 首里市	17	-	-	-	3	14
03 小禄村	28	2	1	1	6	18
04 真和志市	68	4	3	6	8	47
205 宜野湾市	52	7	6	7	8	24
207 石垣市	938	64	89	91	76	618
01 石垣市	290	15	34	21	19	201
02 大浜町	648	49	55	70	57	417
208 浦添市	33	5	6	7	4	11
209 名護市	1,292	177	122	202	185	606
01 名護町	351	41	37	66	44	163
02 屋部村	214	33	23	30	25	103
03 屋我地村	141	27	17	34	22	41
04 羽地村	433	50	38	46	70	229
05 久志村	153	26	7	26	24	70
210 糸満市	991	103	98	121	116	553
01 糸満町	48	2	4	4	5	33
02 兼城村	190	28	24	30	38	70
03 高嶺村	154	20	18	41	22	53
04 三和村	599	53	52	46	51	397
211 沖縄市	74	2	1	8	8	55
01 コザ市	16	-	1	-	2	13
02 美里村	58	2	-	6	8	42
212 豊見城市	361	22	39	36	49	215
213 うるま市	622	55	47	47	75	398
01 石川市	147	15	13	8	17	94
02 具志川市	215	14	19	18	28	136
03 与那城町	200	23	12	13	23	129
04 勝連町	60	3	3	8	7	39
214 宮古島市	4,801	732	753	721	708	1,887
01 平良市	1,552	258	268	263	247	516
02 城辺町	1,220	184	153	166	165	552
03 下地町	627	68	74	92	85	308
04 上野村	621	73	95	92	78	283
05 伊良部町	781	149	163	108	133	228
215 南城市	769	66	57	79	65	502
01 玉城村	213	16	21	20	15	141
02 知念村	122	4	3	13	7	95
03 佐敷町	137	12	11	16	15	83
04 大里村	297	34	22	30	28	183
301 国頭村	289	41	38	41	46	123
302 大宜味村	179	17	28	19	26	89
303 東村	186	11	27	19	46	83
306 今帰仁村	602	33	48	54	116	351
308 本部町	348	37	32	50	38	191
01 本部町	271	29	27	42	35	138
02 上本部村	77	8	5	8	3	53
311 恩納村	239	17	13	31	32	146
313 宜野座村	233	15	33	33	34	118
314 金武町	220	22	18	25	41	114
315 伊江村	588	23	34	33	53	445
324 読谷村	57	7	9	6	9	26
325 嘉手納町	41	1	7	5	2	26
326 北谷町	x	x	x	x	x	x
327 北中城村	41	2	6	6	5	22
328 中城村	157	21	24	19	15	78
329 西原町	99	8	8	12	14	57
348 与那原町	24	5	4	1	-	14
350 南風原町	245	21	21	19	29	155
353 渡嘉敷村	-	-	-	-	-	-
354 座間味村	x	x	x	x	x	x
355 粟国村	36	2	7	4	3	20
356 渡名喜村	11	2	1	5	1	2
357 南大東村	174	18	13	14	27	102
358 北大東村	96	30	25	21	18	2
359 伊平屋村	96	12	15	13	11	45
360 伊是名村	140	32	30	29	16	33
361 久米島町	692	64	79	110	137	302
01 仲里村	355	36	37	84	79	119
02 具志川村	337	28	42	26	58	183
362 八重瀬町	688	71	82	65	109	361
01 東風平町	347	47	49	35	65	151
02 具志頭村	341	24	33	30	44	210
375 多良間村	254	24	39	30	26	135
381 竹富町	201	13	12	7	15	154
382 与那国町	119	26	16	11	23	43

単位：人

計	男					
	60～99日	100～149	150～199	200～249	250日以上	
11,384	1,064	1,185	1,346	1,543	6,246	
77	2	3	4	10	58	201
3	1	-	-	-	2	01
11	-	-	-	-	9	02
20	-	1	-	4	15	03
43	1	2	4	4	32	04
42	3	5	6	6	22	205
673	37	53	59	56	468	207
205	8	22	14	16	145	01
468	29	31	45	40	323	02
23	2	4	4	2	11	208
915	79	78	138	141	479	209
245	15	24	43	32	131	01
151	15	12	21	17	86	02
102	15	12	24	17	34	03
308	18	28	33	57	172	04
109	16	2	17	18	56	05
714	65	61	88	83	417	210
35	-	3	3	4	25	01
146	23	15	21	28	59	02
115	15	12	32	18	38	03
418	27	31	32	33	295	04
53	-	-	5	6	42	211
11	-	-	1	-	10	01
42	-	-	4	6	32	02
234	13	15	18	26	162	212
427	29	30	23	53	292	213
105	5	11	4	11	74	01
143	9	12	9	21	92	02
136	13	5	6	15	97	03
43	2	2	4	6	29	04
3,240	443	466	477	471	1,383	214
1,113	162	173	189	185	404	01
825	114	101	107	100	403	02
406	37	33	52	48	236	03
410	34	57	59	54	206	04
486	96	102	70	84	134	05
540	39	36	46	49	370	215
152	9	12	15	14	102	01
80	-	1	8	6	65	02
98	4	7	7	11	69	03
210	26	16	16	18	134	04
211	24	23	28	39	97	301
129	11	16	14	19	69	302
117	4	13	11	26	63	303
411	11	28	37	73	262	306
253	25	19	36	23	150	308
198	18	16	32	22	110	01
55	7	3	4	1	40	02
179	9	6	19	23	122	311
167	11	20	23	25	88	313
154	15	9	15	24	91	314
409	15	21	18	29	326	315
46	5	8	6	9	18	324
30	1	3	4	2	20	325
x	x	x	x	x	x	326
30	1	5	3	4	17	327
115	12	18	11	12	62	328
82	5	8	10	12	47	329
17	4	3	1	-	9	348
172	11	15	7	19	120	350
-	-	-	-	-	-	353
x	x	x	x	x	x	354
26	1	5	1	2	17	355
8	1	-	4	1	2	356
137	12	9	7	18	91	357
73	16	18	19	18	2	358
78	10	10	11	10	37	359
111	24	26	22	12	27	360
574	39	61	97	125	252	361
315	22	34	77	75	107	01
259	17	27	20	50	145	02
491	47	50	46	71	277	362
254	30	33	26	46	119	01
237	17	17	20	25	158	02
167	13	22	18	14	100	375
162	6	6	2	10	138	381
93	19	11	7	18	38	382

〔Ⅱ〕 農業経営体(総数)

37 農業の従事日数階層別の農業に60日以上従事した世帯員、役員・構成員(経営主を含む)数(続き)

単位:人

000 市町村名 00 旧市町村名	女					
	計	60～99日	100～149	150～199	200～249	250日以上
沖 縄 県 計	4,724	751	707	663	662	1,941
201 那覇市	39	5	1	3	7	23
01 那覇市	-	-	-	-	-	-
02 首里市	6	-	-	-	1	5
03 小禄村	8	2	-	1	2	3
04 真和志市	25	3	1	2	4	15
205 宜野湾市	10	4	1	1	2	2
207 石垣市	265	27	36	32	20	150
01 石垣市	85	7	12	7	3	56
02 大浜町	180	20	24	25	17	94
208 浦添市	10	3	2	3	2	-
209 名護市	377	98	44	64	44	127
01 名護町	106	26	13	23	12	32
02 屋部村	63	18	11	9	8	17
03 屋我地村	39	12	5	10	5	7
04 羽地村	125	32	10	13	13	57
05 久志村	44	10	5	9	6	14
210 糸満市	277	38	37	33	33	136
01 糸満町	13	2	1	1	1	8
02 兼城村	44	5	9	9	10	11
03 高嶺村	39	5	6	9	4	15
04 三和村	181	26	21	14	18	102
211 沖縄市	21	2	1	3	2	13
01 コザ市	5	-	1	1	-	3
02 美里村	16	2	-	2	2	10
212 豊見城市	127	9	24	18	23	53
213 うるま市	195	26	17	24	22	106
01 石川市	42	10	2	4	6	20
02 具志川市	72	5	7	9	7	44
03 与那城町	64	10	7	7	8	32
04 勝連町	17	1	1	4	1	10
214 宮古島市	1,561	289	287	244	237	504
01 平良市	439	96	95	74	62	112
02 城辺町	395	70	52	59	65	149
03 下地町	221	31	41	40	37	72
04 上野村	211	39	38	33	24	77
05 伊良部町	295	53	61	38	49	94
215 南城市	229	27	21	33	16	132
01 玉城村	61	7	9	5	1	39
02 知念村	42	4	2	5	1	30
03 佐敷町	39	8	4	9	4	14
04 大里村	87	8	6	14	10	49
301 国頭村	78	17	15	13	7	26
302 大宜味村	50	6	12	5	7	20
303 東村	69	7	14	8	20	20
306 今帰仁村	191	22	20	17	43	89
308 本部町	95	12	13	14	15	41
01 本部町	73	11	11	10	13	28
02 上本部村	22	1	2	4	2	13
311 恩納村	60	8	7	12	9	24
313 宜野座村	66	4	13	10	9	30
314 金武町	66	7	9	10	17	23
315 伊江村	179	8	13	15	24	119
324 読谷村	11	2	1	-	-	8
325 嘉手納町	11	-	4	1	-	6
326 北谷町	x	x	x	x	x	x
327 北中城村	11	1	1	3	1	5
328 中城村	42	9	6	8	3	16
329 西原町	17	3	-	2	2	10
348 与那原町	7	1	1	-	-	5
350 南風原町	73	10	6	12	10	35
353 渡嘉敷村	-	-	-	-	-	-
354 座間味村	x	x	x	x	x	x
355 粟国村	10	1	2	3	1	3
356 渡名喜村	3	1	1	1	-	-
357 南大東村	37	6	4	7	9	11
358 北大東村	23	14	7	2	-	-
359 伊平屋村	18	2	5	2	1	8
360 伊是名村	29	8	4	7	4	6
361 久米島町	118	25	18	13	12	50
01 仲里村	40	14	3	7	4	12
02 具志川村	78	11	15	6	8	38
362 八重瀬町	197	24	32	19	38	84
01 東風平町	93	17	16	9	19	32
02 具志頭村	104	7	16	10	19	52
375 多良間村	87	11	17	12	12	35
381 竹富町	39	7	6	5	5	16
382 与那国町	26	7	5	4	5	5

[Ⅱ] 農業経営体（総数）

38 農業生産関連事業の従事日数階層別の農業生産関連事業に60日以上従事した世帯員、役員・構成員（経

000 市町村名 00 旧市町村名	男 女 計					
	計	60～99日	100～149	150～199	200～249	250日以上
沖 縄 県 計	1,214	188	717	238	28	43
201 那覇市	21	-	19	2	-	-
01 那覇市	-	-	-	-	-	-
02 首里市	9	-	7	2	-	-
03 小禄村	3	-	3	-	-	-
04 真和志市	9	-	9	-	-	-
205 宜野湾市	5	-	3	2	-	-
207 石垣市	76	12	41	9	4	10
01 石垣市	24	1	13	3	2	5
02 大浜町	52	11	28	6	2	5
208 浦添市	2	1	1	-	-	-
209 名護市	153	23	87	31	3	9
01 名護町	26	4	14	4	1	3
02 屋部村	22	3	13	3	-	3
03 屋我地村	33	5	15	11	2	-
04 羽地村	57	11	34	12	-	-
05 久志村	15	-	11	1	-	3
210 糸満市	22	3	14	5	-	-
01 糸満町	-	-	-	-	-	-
02 兼城村	7	3	1	3	-	-
03 高嶺村	3	-	3	-	-	-
04 三和村	12	-	10	2	-	-
211 沖縄市	16	-	14	-	-	2
01 コザ市	4	-	2	-	-	2
02 美里村	12	-	12	-	-	-
212 豊見城市	29	2	18	9	-	-
213 うるま市	104	9	68	19	6	2
01 石川市	42	2	30	10	-	-
02 具志川市	39	7	20	6	5	1
03 与那城町	13	-	10	1	1	1
04 勝連町	10	-	8	2	-	-
214 宮古島市	141	38	67	31	1	4
01 平良市	65	16	34	12	-	3
02 城辺町	34	14	15	4	-	1
03 下地町	25	5	7	12	1	-
04 上野村	11	1	7	3	-	-
05 伊良部町	6	2	4	-	-	-
215 南城市	21	3	10	7	-	1
01 玉城村	5	1	3	1	-	-
02 知念村	-	-	-	-	-	-
03 佐敷町	4	1	2	1	-	-
04 大里村	12	1	5	5	-	1
301 国頭村	40	10	22	8	-	-
302 大宜味村	25	1	13	9	-	2
303 東村	48	4	26	12	5	1
306 今帰仁村	48	8	30	8	-	2
308 本部町	43	9	20	10	3	1
01 本部町	42	8	20	10	3	1
02 上本部村	1	1	-	-	-	-
311 恩納村	85	10	58	17	-	-
313 宜野座村	37	9	21	7	-	-
314 金武町	16	2	5	9	-	-
315 伊江村	33	4	23	5	1	-
324 読谷村	14	2	9	3	-	-
325 嘉手納町	2	-	1	1	-	-
326 北谷町	x	x	x	x	x	x
327 北中城村	10	2	7	-	-	1
328 中城村	21	5	15	1	-	-
329 西原町	8	-	5	3	-	-
348 与那原町	1	-	-	1	-	-
350 南風原町	9	1	7	1	-	-
353 渡嘉敷村	-	-	-	-	-	-
354 座間味村	x	x	x	x	x	x
355 粟国村	20	-	18	2	-	-
356 渡名喜村	-	-	-	-	-	-
357 南大東村	19	3	14	2	-	-
358 北大東村	-	-	-	-	-	-
359 伊平屋村	7	1	5	1	-	-
360 伊是名村	12	1	7	4	-	-
361 久米島町	34	9	18	6	-	1
01 仲里村	24	7	11	6	-	-
02 具志川村	10	2	7	-	-	1
362 八重瀬町	46	9	22	10	3	2
01 東風平町	19	5	5	6	3	-
02 具志頭村	27	4	17	4	-	2
375 多良間村	22	4	15	2	-	1
381 竹富町	22	3	13	1	2	3
382 与那国町	2	-	1	-	-	1

営主を含む) 数

単位：人

計	男					
	60～99日	100～149	150～199	200～249	250日以上	
860	122	545	150	19	24	
15	-	14	1	-	-	201
-	-	-	-	-	-	01
6	-	5	1	-	-	02
3	-	3	-	-	-	03
6	-	6	-	-	-	04
4	-	2	2	-	-	205
54	6	35	5	2	6	207
16	-	10	2	1	3	01
38	6	25	3	1	3	02
2	1	1	-	-	-	208
110	14	67	22	3	4	209
17	3	11	2	1	-	01
17	2	11	2	-	2	02
23	2	11	8	2	-	03
42	7	26	9	-	-	04
11	-	8	1	-	2	05
16	3	10	3	-	-	210
-	-	-	-	-	-	01
6	3	1	2	-	-	02
2	-	2	-	-	-	03
8	-	7	1	-	-	04
14	-	12	-	-	2	211
4	-	2	-	-	2	01
10	-	10	-	-	-	02
21	1	14	6	-	-	212
73	5	52	11	4	1	213
27	-	21	6	-	-	01
28	5	15	4	4	-	02
10	-	9	-	-	1	03
8	-	7	1	-	-	04
94	25	48	19	-	2	214
44	10	25	8	-	1	01
23	11	9	2	-	1	02
17	2	7	8	-	-	03
6	-	5	1	-	-	04
4	2	2	-	-	-	05
15	1	9	4	-	1	215
4	-	3	1	-	-	01
-	-	-	-	-	-	02
3	-	2	1	-	-	03
8	1	4	2	-	1	04
28	7	17	4	-	-	301
19	-	9	8	-	2	302
21	3	12	3	3	-	303
29	5	20	3	-	1	306
29	6	13	7	3	-	308
28	5	13	7	3	-	01
1	1	-	-	-	-	02
59	5	47	7	-	-	311
24	6	14	4	-	-	313
14	2	4	8	-	-	314
23	3	16	3	1	-	315
11	2	7	2	-	-	324
2	-	1	1	-	-	325
x	x	x	x	x	x	326
7	1	6	-	-	-	327
14	2	11	1	-	-	328
6	-	4	2	-	-	329
1	-	-	1	-	-	348
5	1	3	1	-	-	350
-	-	-	-	-	-	353
x	x	x	x	x	x	354
18	-	16	2	-	-	355
-	-	-	-	-	-	356
14	2	10	2	-	-	357
-	-	-	-	-	-	358
7	1	5	1	-	-	359
10	1	7	2	-	-	360
28	6	15	6	-	1	361
19	5	8	6	-	-	01
9	1	7	-	-	1	02
40	8	21	7	3	1	362
15	4	4	4	3	-	01
25	4	17	3	-	1	02
17	4	10	2	-	1	375
14	1	12	-	-	1	381
2	-	1	-	-	1	382

[Ⅱ] 農業経営体（総数）

38 農業生産関連事業の従事日数階層別の農業生産関連事業に60日以上従事した世帯員、役員・構成員（経

単位：人

000 市町村名 00 旧市町村名	女					
	計	60～99日	100～149	150～199	200～249	250日以上
沖 縄 県 計	354	66	172	88	9	19
201 那覇市	6	-	5	1	-	-
01 那覇市	-	-	-	-	-	-
02 首里市	3	-	2	1	-	-
03 小禄村	-	-	-	-	-	-
04 真和志市	3	-	3	-	-	-
205 宜野湾市	1	-	1	-	-	-
207 石垣市	22	6	6	4	2	4
01 石垣市	8	1	3	1	1	2
02 大浜町	14	5	3	3	1	2
208 浦添市	-	-	-	-	-	-
209 名護市	43	9	20	9	-	5
01 名護町	9	1	3	2	-	3
02 屋部村	5	1	2	1	-	1
03 屋我地村	10	3	4	3	-	-
04 羽地村	15	4	8	3	-	-
05 久志村	4	-	3	-	-	1
210 糸満市	6	-	4	2	-	-
01 糸満町	-	-	-	-	-	-
02 兼城村	1	-	-	1	-	-
03 高嶺村	1	-	1	-	-	-
04 三和村	4	-	3	1	-	-
211 沖縄市	2	-	2	-	-	-
01 コザ市	-	-	-	-	-	-
02 美里村	2	-	2	-	-	-
212 豊見城市	8	1	4	3	-	-
213 うるま市	31	4	16	8	2	1
01 石川市	15	2	9	4	-	-
02 具志川市	11	2	5	2	1	1
03 与那城町	3	-	1	1	1	-
04 勝連町	2	-	1	1	-	-
214 宮古島市	47	13	19	12	1	2
01 平良市	21	6	9	4	-	2
02 城辺町	11	3	6	2	-	-
03 下地町	8	3	-	4	1	-
04 上野村	5	1	2	2	-	-
05 伊良部町	2	-	2	-	-	-
215 南城市	6	2	1	3	-	-
01 玉城村	1	1	-	-	-	-
02 知念村	-	-	-	-	-	-
03 佐敷町	1	1	-	-	-	-
04 大里村	4	-	1	3	-	-
301 国頭村	12	3	5	4	-	-
302 大宜味村	6	1	4	1	-	-
303 東村	27	1	14	9	2	1
306 今帰仁村	19	3	10	5	-	1
308 本部町	14	3	7	3	-	1
01 本部町	14	3	7	3	-	1
02 上本部村	-	-	-	-	-	-
311 恩納村	26	5	11	10	-	-
313 宜野座村	13	3	7	3	-	-
314 金武町	2	-	1	1	-	-
315 伊江村	10	1	7	2	-	-
324 読谷村	3	-	2	1	-	-
325 嘉手納町	-	-	-	-	-	-
326 北谷町	x	x	x	x	x	x
327 北中城村	3	1	1	-	-	1
328 中城村	7	3	4	-	-	-
329 西原町	2	-	1	1	-	-
348 与那原町	-	-	-	-	-	-
350 南風原町	4	-	4	-	-	-
353 渡嘉敷村	-	-	-	-	-	-
354 座間味村	x	x	x	x	x	x
355 粟国村	2	-	2	-	-	-
356 渡名喜村	-	-	-	-	-	-
357 南大東村	5	1	4	-	-	-
358 北大東村	-	-	-	-	-	-
359 伊平屋村	-	-	-	-	-	-
360 伊是名村	2	-	-	2	-	-
361 久米島町	6	3	3	-	-	-
01 仲里村	5	2	3	-	-	-
02 具志川村	1	1	-	-	-	-
362 八重瀬町	6	1	1	3	-	1
01 東風平町	4	1	1	2	-	-
02 具志頭村	2	-	-	1	-	1
375 多良間村	5	-	5	-	-	-
381 竹富町	8	2	1	1	2	2
382 与那国町	-	-	-	-	-	-

営主を含む) 数 (続き)

[II] 農業経営体(総数)

39 年齢階層別の農業に60日以上従事した世帯員、役員・構成員(経営主を含む)数

000 市町村名 00 旧市町村名	男							
	計	15 ~ 19歳	20 ~ 24	25 ~ 29	30 ~ 34	35 ~ 39	40 ~ 44	45 ~ 49
沖 縄 県 計	16,108	18	65	148	321	484	559	788
201 那覇市	116	-	1	1	7	6	9	12
01 那覇市	3	-	-	-	-	1	-	-
02 首里市	17	-	-	-	2	1	1	3
03 小禄村	28	-	1	-	4	2	-	3
04 真和志市	68	-	-	1	1	2	8	6
205 宜野湾市	52	-	-	-	-	-	-	3
207 石垣市	938	1	7	17	23	29	33	47
01 石垣市	290	-	1	2	8	8	13	11
02 大浜町	648	1	6	15	15	21	20	36
208 浦添市	33	-	-	-	-	4	2	2
209 名護市	1,292	2	5	3	24	42	50	69
01 名護町	351	-	3	-	10	16	8	12
02 屋部村	214	1	1	-	7	7	11	17
03 屋我地村	141	-	-	1	2	3	3	9
04 羽地村	433	1	-	1	4	15	22	25
05 久志村	153	-	1	1	1	1	6	6
210 糸満市	991	3	9	20	25	38	46	49
01 糸満町	48	1	-	4	1	4	3	6
02 兼城村	190	1	1	3	3	7	7	10
03 高嶺村	154	-	-	-	3	6	6	9
04 三和村	599	1	8	13	18	21	30	24
211 沖縄市	74	-	-	-	1	4	4	10
01 コザ市	16	-	-	-	-	-	1	3
02 美里村	58	-	-	-	1	4	3	7
212 豊見城市	361	1	4	6	12	9	16	32
213 うるま市	622	3	6	8	15	27	49	44
01 石川市	147	-	-	3	3	9	13	4
02 具志川市	215	-	5	3	5	5	16	19
03 与那城町	200	2	-	2	4	12	13	17
04 勝連町	60	1	1	-	3	1	7	4
214 宮古島市	4,801	2	8	33	45	92	93	163
01 平良市	1,552	1	3	17	14	23	27	57
02 城辺町	1,220	1	2	7	10	15	22	38
03 下地町	627	-	1	2	11	20	10	25
04 上野村	621	-	2	4	7	23	21	22
05 伊良部町	781	-	-	3	3	11	13	21
215 南城市	769	1	-	3	18	29	31	39
01 玉城村	213	1	-	1	6	6	15	12
02 知念村	122	-	-	-	-	7	4	6
03 佐敷町	137	-	-	-	2	6	6	5
04 大里村	297	-	-	2	10	10	6	16
301 国頭村	289	-	1	2	9	5	8	12
302 大宜味村	179	-	-	-	3	6	8	7
303 東村	186	-	2	1	4	8	5	12
306 今帰仁村	602	-	2	6	21	25	24	36
308 本部町	348	-	2	8	18	9	14	12
01 本部町	271	-	2	8	12	4	13	10
02 上本部村	77	-	-	-	6	5	1	2
311 恩納村	239	-	-	2	2	13	5	19
313 宜野座村	233	1	1	4	5	10	13	21
314 金武町	220	1	-	-	5	5	12	12
315 伊江村	588	-	2	10	20	25	24	39
324 読谷村	57	-	-	-	2	2	3	3
325 嘉手納町	41	-	-	-	-	-	2	1
326 北谷町	x	x	x	x	x	x	x	x
327 北中城村	41	-	-	1	3	3	1	-
328 中城村	157	-	-	-	2	4	3	9
329 西原町	99	-	-	2	1	5	3	5
348 与那原町	24	-	-	-	-	2	-	1
350 南風原町	245	-	1	1	1	5	10	7
353 渡嘉敷村	-	-	-	-	-	-	-	-
354 座間味村	x	x	x	x	x	x	x	x
355 粟国村	36	-	-	-	-	-	2	-
356 渡名喜村	11	-	-	-	-	-	-	-
357 南大東村	174	-	-	1	2	2	5	8
358 北大東村	96	-	-	2	1	1	5	7
359 伊平屋村	96	-	-	-	5	3	2	4
360 伊是名村	140	-	-	-	1	1	4	6
361 久米島町	692	3	4	4	14	11	18	27
01 仲里村	355	-	1	1	5	6	7	14
02 具志川村	337	3	3	3	9	5	11	13
362 八重瀬町	688	-	4	7	17	24	23	42
01 東風平町	347	-	2	-	11	12	10	21
02 具志頭村	341	-	2	7	6	12	13	21
375 多良間村	254	-	6	1	7	10	13	14
381 竹富町	201	-	-	5	6	19	13	4
382 与那国町	119	-	-	-	1	6	6	9

單位：人

女 計								
50 ~ 54	55 ~ 59	60 ~ 64	65 ~ 69	70 ~ 74	75 ~ 79	80 ~ 84	85歲以上	
920	1,578	2,510	3,064	2,132	1,569	1,230	722	
2	8	7	22	20	10	9	2	201
-	1	1	-	-	-	-	-	01
-	1	2	4	1	-	2	-	02
-	1	2	4	8	2	1	-	03
2	5	2	14	11	8	6	2	04
2	5	8	11	14	3	4	2	205
64	89	134	174	126	90	76	28	207
19	25	41	55	31	32	32	12	01
45	64	93	119	95	58	44	16	02
-	2	1	5	12	2	2	1	208
69	94	180	239	192	147	101	75	209
15	22	47	81	52	43	32	10	01
8	18	25	35	36	28	8	12	02
11	9	27	16	18	16	10	16	03
29	36	62	78	59	40	42	19	04
6	9	19	29	27	20	9	18	05
64	121	114	150	130	107	83	32	210
5	6	8	4	2	2	1	1	01
15	25	18	20	26	23	20	11	02
6	16	24	29	21	14	13	7	03
38	74	64	97	81	68	49	13	04
7	5	9	9	11	9	2	3	211
2	-	2	2	4	-	-	2	01
5	5	7	7	7	9	2	1	02
27	39	66	64	24	31	19	11	212
34	50	81	82	84	51	53	35	213
6	13	18	24	22	10	12	10	01
10	20	31	30	26	13	23	9	02
13	14	27	23	22	26	15	10	03
5	3	5	5	14	2	3	6	04
270	462	811	960	645	520	414	283	214
84	161	294	344	193	149	118	67	01
58	121	179	223	157	141	141	105	02
55	78	108	105	68	67	42	35	03
39	69	111	127	88	47	30	31	04
34	33	119	161	139	116	83	45	05
35	69	110	169	92	83	62	28	215
10	23	27	45	21	21	16	9	01
2	6	16	34	17	17	12	1	02
5	6	19	35	24	16	9	4	03
18	34	48	55	30	29	25	14	04
9	24	45	62	40	31	23	18	301
5	15	19	44	36	13	12	11	302
9	12	23	43	25	24	10	8	303
31	71	108	121	69	32	30	26	306
20	31	51	74	47	29	22	11	308
17	23	39	58	34	23	18	10	01
3	8	12	16	13	6	4	1	02
9	14	28	60	42	25	13	7	311
5	20	34	41	30	30	10	8	313
10	12	33	38	47	24	17	4	314
44	77	132	98	37	36	33	11	315
2	6	12	5	6	8	6	2	324
2	3	8	11	5	7	1	1	325
x	x	x	x	x	x	x	x	326
4	3	4	10	8	2	1	1	327
5	6	18	27	36	19	20	8	328
7	7	13	10	18	6	14	8	329
1	2	3	2	8	2	3	-	348
15	21	25	58	41	20	28	12	350
-	-	-	-	-	-	-	-	353
x	x	x	x	x	x	x	x	354
3	3	6	7	5	2	4	4	355
2	2	1	4	1	-	1	-	356
8	38	30	29	12	17	14	8	357
10	15	19	16	11	3	5	1	358
5	5	19	20	16	10	4	3	359
15	19	30	28	16	9	9	2	360
39	76	131	147	88	62	38	30	361
15	39	72	73	48	37	22	15	01
24	37	59	74	40	25	16	15	02
42	75	88	129	83	64	64	26	362
14	28	45	79	41	35	31	18	01
28	47	43	50	42	29	33	8	02
23	39	46	33	22	22	14	4	375
13	22	42	39	17	11	7	3	381
8	15	21	23	16	8	2	4	382

[II] 農業経営体(総数)

39 年齢階層別の農業に60日以上従事した世帯員、役員・構成員(経営主を含む)数(続き)

000 市町村名 00 旧市町村名	男							
	計	15 ~ 19歳	20 ~ 24	25 ~ 29	30 ~ 34	35 ~ 39	40 ~ 44	45 ~ 49
沖 縄 県 計	11,384	15	54	117	256	371	419	574
201 那覇市	77	-	1	-	4	6	6	9
01 那覇市	3	-	-	-	-	1	-	-
02 首里市	11	-	-	-	1	1	1	1
03 小禄村	20	-	1	-	2	2	-	3
04 真和志市	43	-	-	-	1	2	5	5
205 宜野湾市	42	-	-	-	-	-	-	2
207 石垣市	673	1	7	13	20	22	26	33
01 石垣市	205	-	1	1	6	6	11	7
02 大浜町	468	1	6	12	14	16	15	26
208 浦添市	23	-	-	-	-	3	1	2
209 名護市	915	2	3	1	22	31	38	56
01 名護町	245	-	2	-	9	10	7	10
02 屋部村	151	1	1	-	7	5	8	12
03 屋我地村	102	-	-	1	2	2	2	7
04 羽地村	308	1	-	-	3	13	17	22
05 久志村	109	-	-	-	1	1	4	5
210 糸満市	714	2	8	18	21	29	31	34
01 糸満町	35	-	-	4	-	3	3	3
02 兼城村	146	1	1	3	2	6	6	7
03 高嶺村	115	-	-	-	3	4	5	6
04 三和村	418	1	7	11	16	16	17	18
211 沖縄市	53	-	-	-	1	4	4	7
01 コザ市	11	-	-	-	-	-	1	2
02 美里村	42	-	-	-	1	4	3	5
212 豊見城市	234	-	3	4	8	7	12	23
213 うるま市	427	2	4	3	12	19	36	35
01 石川市	105	-	-	1	3	7	10	3
02 具志川市	143	-	3	-	3	4	12	13
03 与那城町	136	1	-	2	3	7	9	15
04 勝連町	43	1	1	-	3	1	5	4
214 宮古島市	3,240	2	7	29	33	74	74	114
01 平良市	1,113	1	3	15	10	18	20	40
02 城辺町	825	1	1	6	9	9	20	30
03 下地町	406	-	1	2	6	14	7	10
04 上野村	410	-	2	3	6	22	16	15
05 伊良部町	486	-	-	3	2	11	11	19
215 南城市	540	1	-	3	14	23	23	27
01 玉城村	152	1	-	1	3	6	10	10
02 知念村	80	-	-	-	-	5	3	4
03 佐敷町	98	-	-	-	2	4	5	3
04 大里村	210	-	-	2	9	8	5	10
301 国頭村	211	-	1	2	7	3	5	10
302 大宜味村	129	-	-	-	2	4	7	5
303 東村	117	-	-	-	2	6	3	9
306 今帰仁村	411	-	2	5	20	17	17	25
308 本部町	253	-	2	5	16	6	12	10
01 本部町	198	-	2	5	11	4	11	9
02 上本部村	55	-	-	-	5	2	1	1
311 恩納村	179	-	-	2	2	13	5	10
313 宜野座村	167	1	-	3	4	8	8	16
314 金武町	154	1	-	-	4	4	9	10
315 伊江村	409	-	2	8	15	20	14	29
324 読谷村	46	-	-	-	2	2	3	2
325 嘉手納町	30	-	-	-	-	-	2	1
326 北谷町	x	x	x	x	x	x	x	x
327 北中城村	30	-	-	1	2	3	1	-
328 中城村	115	-	-	-	1	3	3	5
329 西原町	82	-	-	1	1	5	2	4
348 与那原町	17	-	-	-	-	2	-	-
350 南風原町	172	-	1	1	1	3	9	5
353 渡嘉敷村	-	-	-	-	-	-	-	-
354 座間味村	x	x	x	x	x	x	x	x
355 粟国村	26	-	-	-	-	-	1	-
356 渡名喜村	8	-	-	-	-	-	-	-
357 南大東村	137	-	-	1	2	2	5	7
358 北大東村	73	-	-	2	-	1	2	6
359 伊平屋村	78	-	-	-	4	3	2	2
360 伊是名村	111	-	-	-	1	1	3	5
361 久米島町	574	3	3	3	10	8	11	23
01 仲里村	315	-	1	1	3	5	5	13
02 具志川村	259	3	2	2	7	3	6	10
362 八重瀬町	491	-	4	6	11	15	18	25
01 東風平町	254	-	2	-	7	7	9	14
02 具志頭村	237	-	2	6	4	8	9	11
375 多良間村	167	-	6	1	7	5	8	11
381 竹富町	162	-	-	5	6	13	12	3
382 与那国町	93	-	-	-	-	6	6	8

單位：人

50 ~ 54	55 ~ 59	60 ~ 64	65 ~ 69	70 ~ 74	75 ~ 79	80 ~ 84	85歲以上	
683	1,142	1,738	2,066	1,516	1,057	848	528	
2	6	5	11	14	5	7	1	201
-	1	1	-	-	-	-	-	01
-	1	1	2	1	-	-	-	02
-	-	1	3	6	1	1	-	03
2	4	2	6	7	4	4	1	04
1	5	5	8	13	3	4	1	205
51	60	95	111	87	66	57	24	207
18	16	27	36	20	21	24	11	01
33	44	68	75	67	45	33	13	02
-	2	1	3	8	1	2	-	208
51	65	124	165	133	102	69	53	209
11	18	28	55	34	31	23	7	01
6	11	16	23	30	18	5	8	02
7	8	19	12	14	12	6	10	03
22	20	47	54	37	28	28	16	04
5	8	14	21	18	13	7	12	05
46	92	81	95	100	70	59	28	210
3	4	6	3	2	2	1	1	01
13	21	14	13	19	17	12	11	02
3	12	19	16	18	9	13	7	03
27	55	42	63	61	42	33	9	04
6	4	5	6	8	4	2	2	211
2	-	1	-	4	-	-	1	01
4	4	4	6	4	4	2	1	02
21	25	35	42	12	22	13	7	212
26	34	54	55	56	32	35	24	213
5	9	12	16	17	7	9	6	01
7	12	20	22	16	10	14	7	02
11	12	17	14	15	13	10	7	03
3	1	5	3	8	2	2	4	04
193	334	570	605	432	323	259	191	214
67	120	205	235	146	104	83	46	01
41	92	132	141	105	86	81	71	02
36	56	75	72	41	38	24	24	03
24	43	76	75	60	29	19	20	04
25	23	82	82	80	66	52	30	05
30	49	71	110	60	62	46	21	215
10	18	14	27	15	18	12	7	01
1	5	11	19	12	9	10	1	02
4	6	10	27	15	12	8	2	03
15	20	36	37	18	23	16	11	04
8	21	30	43	31	21	15	14	301
4	10	12	32	30	6	9	8	302
6	11	16	30	12	12	7	3	303
19	45	66	81	48	24	22	20	306
17	23	30	51	40	16	17	8	308
15	17	20	42	27	13	14	8	01
2	6	10	9	13	3	3	-	02
6	13	19	46	30	18	10	5	311
4	12	27	32	20	21	5	6	313
8	7	21	21	38	17	11	3	314
24	52	88	68	26	25	27	11	315
1	4	10	3	5	7	5	2	324
1	2	4	8	4	6	1	1	325
x	x	x	x	x	x	x	x	326
1	3	3	7	5	2	1	1	327
5	5	13	20	29	13	11	7	328
7	5	10	8	15	5	11	8	329
1	2	2	2	4	1	3	-	348
12	14	17	39	28	15	20	7	350
-	-	-	-	-	-	-	-	353
x	x	x	x	x	x	x	x	354
2	1	4	5	4	2	3	4	355
2	1	1	3	-	-	1	-	356
6	30	23	22	9	13	12	5	357
9	12	13	11	10	2	4	1	358
4	4	15	15	16	7	4	2	359
13	16	23	19	13	8	7	2	360
31	67	103	121	76	54	34	27	361
11	36	63	64	44	34	20	15	01
20	31	40	57	32	20	14	12	02
34	51	60	101	58	47	39	22	362
12	22	30	61	30	23	21	16	01
22	29	30	40	28	24	18	6	02
13	26	32	21	12	14	9	2	375
11	16	32	32	15	8	7	2	381
7	12	18	14	15	3	-	4	382

[II] 農業経営体(総数)

39 年齢階層別の農業に60日以上従事した世帯員、役員・構成員(経営主を含む)数(続き)

000 市町村名 00 旧市町村名	女							
	計	15～19歳	20～24	25～29	30～34	35～39	40～44	45～49
沖 縄 県 計	4,724	3	11	31	65	113	140	214
201 那覇市	39	-	-	1	3	-	3	3
01 那覇市	-	-	-	-	-	-	-	-
02 首里市	6	-	-	-	1	-	-	2
03 小禄村	8	-	-	-	2	-	-	-
04 真和志市	25	-	-	1	-	-	3	1
205 宜野湾市	10	-	-	-	-	-	-	1
207 石垣市	265	-	-	4	3	7	7	14
01 石垣市	85	-	-	1	2	2	2	4
02 大浜町	180	-	-	3	1	5	5	10
208 浦添市	10	-	-	-	-	1	1	-
209 名護市	377	-	2	2	2	11	12	13
01 名護町	106	-	1	-	1	6	1	2
02 屋部村	63	-	-	-	-	2	3	5
03 屋我地村	39	-	-	-	-	1	1	2
04 羽地村	125	-	-	1	1	2	5	3
05 久志村	44	-	1	1	-	-	2	1
210 糸満市	277	1	1	2	4	9	15	15
01 糸満町	13	1	-	-	1	1	-	3
02 兼城村	44	-	-	-	1	1	1	3
03 高嶺村	39	-	-	-	-	2	1	3
04 三和村	181	-	1	2	2	5	13	6
211 沖縄市	21	-	-	-	-	-	-	3
01 コザ市	5	-	-	-	-	-	-	1
02 美里村	16	-	-	-	-	-	-	2
212 豊見城市	127	1	1	2	4	2	4	9
213 うるま市	195	1	2	5	3	8	13	9
01 石川市	42	-	-	2	-	2	3	1
02 具志川市	72	-	2	3	2	1	4	6
03 与那城町	64	1	-	-	1	5	4	2
04 勝連町	17	-	-	-	-	-	2	-
214 宮古島市	1,561	-	1	4	12	18	19	49
01 平良市	439	-	-	2	4	5	7	17
02 城辺町	395	-	1	1	1	6	2	8
03 下地町	221	-	-	-	5	6	3	15
04 上野村	211	-	-	1	1	1	5	7
05 伊良部町	295	-	-	-	1	-	2	2
215 南城市	229	-	-	-	4	6	8	12
01 玉城村	61	-	-	-	3	-	5	2
02 知念村	42	-	-	-	-	2	1	2
03 佐敷町	39	-	-	-	-	2	1	2
04 大里村	87	-	-	-	1	2	1	6
301 国頭村	78	-	-	-	2	2	3	2
302 大宜味村	50	-	-	-	1	2	1	2
303 東村	69	-	2	1	2	2	2	3
306 今帰仁村	191	-	-	1	1	8	7	11
308 本部町	95	-	-	3	2	3	2	2
01 本部町	73	-	-	3	1	-	2	1
02 上本部村	22	-	-	-	1	3	-	1
311 恩納村	60	-	-	-	-	-	-	9
313 宜野座村	66	-	1	1	1	2	5	5
314 金武町	66	-	-	-	1	1	3	2
315 伊江村	179	-	-	2	5	5	10	10
324 読谷村	11	-	-	-	-	-	-	1
325 嘉手納町	11	-	-	-	-	-	-	-
326 北谷町	x	x	x	x	x	x	x	x
327 北中城村	11	-	-	-	1	-	-	-
328 中城村	42	-	-	-	1	1	-	4
329 西原町	17	-	-	1	-	-	1	1
348 与那原町	7	-	-	-	-	-	-	1
350 南風原町	73	-	-	-	-	2	1	2
353 渡嘉敷村	-	-	-	-	-	-	-	-
354 座間味村	x	x	x	x	x	x	x	x
355 粟国村	10	-	-	-	-	-	1	-
356 渡名喜村	3	-	-	-	-	-	-	-
357 南大東村	37	-	-	-	-	-	-	1
358 北大東村	23	-	-	-	1	-	3	1
359 伊平屋村	18	-	-	-	1	-	-	2
360 伊是名村	29	-	-	-	-	-	1	1
361 久米島町	118	-	1	1	4	3	7	4
01 仲里村	40	-	-	-	2	1	2	1
02 具志川村	78	-	1	1	2	2	5	3
362 八重瀬町	197	-	-	1	6	9	5	17
01 東風平町	93	-	-	-	4	5	1	7
02 具志頭村	104	-	-	1	2	4	4	10
375 多良間村	87	-	-	-	-	5	5	3
381 竹富町	39	-	-	-	-	6	1	1
382 与那国町	26	-	-	-	1	-	-	1

単位：人

50 ~ 54	55 ~ 59	60 ~ 64	65 ~ 69	70 ~ 74	75 ~ 79	80 ~ 84	85歳以上	
237	436	772	998	616	512	382	194	
-	2	2	11	6	5	2	1	201
-	-	-	-	-	-	-	-	01
-	-	1	2	-	-	-	-	02
-	1	1	1	2	1	-	-	03
-	1	-	8	4	4	2	1	04
1	-	3	3	1	-	-	-	205
13	29	39	63	39	24	19	4	207
1	9	14	19	11	11	8	1	01
12	20	25	44	28	13	11	3	02
-	-	-	2	4	1	-	1	208
18	29	56	74	59	45	32	22	209
4	4	19	26	18	12	9	3	01
2	7	9	12	6	10	3	4	02
4	1	8	4	4	4	4	6	03
7	16	15	24	22	12	14	3	04
1	1	5	8	9	7	2	6	05
18	29	33	55	30	37	24	4	210
2	2	2	1	-	-	-	-	01
2	4	4	7	7	6	8	-	02
3	4	5	13	3	5	-	-	03
11	19	22	34	20	26	16	4	04
1	1	4	3	3	5	-	1	211
-	-	1	2	-	-	-	1	01
1	1	3	1	3	5	-	-	02
6	14	31	22	12	9	6	4	212
8	16	27	27	28	19	18	11	213
1	4	6	8	5	3	3	4	01
3	8	11	8	10	3	9	2	02
2	2	10	9	7	13	5	3	03
2	2	-	2	6	-	1	2	04
77	128	241	355	213	197	155	92	214
17	41	89	109	47	45	35	21	01
17	29	47	82	52	55	60	34	02
19	22	33	33	27	29	18	11	03
15	26	35	52	28	18	11	11	04
9	10	37	79	59	50	31	15	05
5	20	39	59	32	21	16	7	215
-	5	13	18	6	3	4	2	01
1	1	5	15	5	8	2	-	02
1	-	9	8	9	4	1	2	03
3	14	12	18	12	6	9	3	04
1	3	15	19	9	10	8	4	301
1	5	7	12	6	7	3	3	302
3	1	7	13	13	12	3	5	303
12	26	42	40	21	8	8	6	306
3	8	21	23	7	13	5	3	308
2	6	19	16	7	10	4	2	01
1	2	2	7	-	3	1	1	02
3	1	9	14	12	7	3	2	311
1	8	7	9	10	9	5	2	313
2	5	12	17	9	7	6	1	314
20	25	44	30	11	11	6	-	315
1	2	2	2	1	1	1	-	324
1	1	4	3	1	1	-	-	325
x	x	x	x	x	x	x	x	326
3	-	1	3	3	-	-	-	327
-	1	5	7	7	6	9	1	328
-	2	3	2	3	1	3	-	329
-	-	1	-	4	1	-	-	348
3	7	8	19	13	5	8	5	350
-	-	-	-	-	-	-	-	353
x	x	x	x	x	x	x	x	354
1	2	2	2	1	-	1	-	355
-	1	-	1	1	-	-	-	356
2	8	7	7	3	4	2	3	357
1	3	6	5	1	1	1	-	358
1	1	4	5	-	3	-	1	359
2	3	7	9	3	1	2	-	360
8	9	28	26	12	8	4	3	361
4	3	9	9	4	3	2	-	01
4	6	19	17	8	5	2	3	02
8	24	28	28	25	17	25	4	362
2	6	15	18	11	12	10	2	01
6	18	13	10	14	5	15	2	02
10	13	14	12	10	8	5	2	375
2	6	10	7	2	3	-	1	381
1	3	3	9	1	5	2	-	382

[II] 農業経営体（総数）

40 年齢階層別の農業生産関連事業に60日以上従事した世帯員、役員・構成員（経営主を含む）数

000 市町村名 00 旧市町村名	男							
	計	15～19歳	20～24	25～29	30～34	35～39	40～44	45～49
沖 縄 県 計	1,214	1	7	15	42	65	74	84
201 那覇市	21	-	-	-	4	1	2	1
01 那覇市	-	-	-	-	-	-	-	-
02 首里市	9	-	-	-	2	1	-	-
03 小禄村	3	-	-	-	1	-	-	1
04 真和志市	9	-	-	-	1	-	2	-
205 宜野湾市	5	-	-	-	-	-	-	-
207 石垣市	76	-	2	2	3	5	5	5
01 石垣市	24	-	-	-	2	-	2	3
02 大浜町	52	-	2	2	1	5	3	2
208 浦添市	2	-	-	-	-	-	-	-
209 名護市	153	1	-	-	2	3	6	8
01 名護町	26	-	-	-	1	-	1	-
02 屋部村	22	-	-	-	-	-	1	1
03 屋我地村	33	-	-	-	-	1	1	1
04 羽地村	57	1	-	-	1	2	2	3
05 久志村	15	-	-	-	-	-	1	3
210 糸満市	22	-	-	1	-	5	3	1
01 糸満町	-	-	-	-	-	-	-	-
02 兼城村	7	-	-	-	-	2	-	1
03 高嶺村	3	-	-	-	-	2	-	-
04 三和村	12	-	-	1	-	1	3	-
211 沖縄市	16	-	-	-	1	1	1	3
01 コザ市	4	-	-	-	-	1	-	2
02 美里村	12	-	-	-	1	-	1	1
212 豊見城市	29	-	-	1	1	1	1	5
213 うるま市	104	-	-	1	3	7	8	12
01 石川市	42	-	-	1	-	2	5	2
02 具志川市	39	-	-	-	-	2	2	7
03 与那城町	13	-	-	-	2	3	-	2
04 勝連町	10	-	-	-	1	-	1	1
214 宮古島市	141	-	-	3	1	4	4	7
01 平良市	65	-	-	2	-	2	1	1
02 城辺町	34	-	-	1	1	-	-	2
03 下地町	25	-	-	-	-	2	2	2
04 上野村	11	-	-	-	-	-	1	2
05 伊良部町	6	-	-	-	-	-	-	-
215 南城市	21	-	-	-	1	-	2	-
01 玉城村	5	-	-	-	-	-	-	-
02 知念村	-	-	-	-	-	-	-	-
03 佐敷町	4	-	-	-	-	-	2	-
04 大里村	12	-	-	-	1	-	-	-
301 国頭村	40	-	-	1	2	-	3	2
302 大宜味村	25	-	-	-	-	1	3	1
303 東村	48	-	2	1	1	5	2	6
306 今帰仁村	48	-	-	-	2	4	1	2
308 本部町	43	-	1	2	7	1	4	2
01 本部町	42	-	1	2	7	1	4	2
02 上本部村	1	-	-	-	-	-	-	-
311 恩納村	85	-	-	1	-	6	3	4
313 宜野座村	37	-	1	-	1	2	3	4
314 金武町	16	-	-	-	-	-	-	3
315 伊江村	33	-	-	-	1	1	4	1
324 読谷村	14	-	-	-	2	2	2	-
325 嘉手納町	2	-	-	-	-	-	1	-
326 北谷町	x	x	x	x	x	x	x	x
327 北中城村	10	-	-	-	1	2	1	-
328 中城村	21	-	-	-	1	3	1	1
329 西原町	8	-	-	-	-	-	2	1
348 与那原町	1	-	-	-	-	-	-	-
350 南風原町	9	-	-	-	-	2	1	1
353 渡嘉敷村	-	-	-	-	-	-	-	-
354 座間味村	x	x	x	x	x	x	x	x
355 粟国村	20	-	-	-	-	-	2	-
356 渡名喜村	-	-	-	-	-	-	-	-
357 南大東村	19	-	-	-	-	-	-	-
358 北大東村	-	-	-	-	-	-	-	-
359 伊平屋村	7	-	-	-	-	1	-	-
360 伊是名村	12	-	-	-	-	-	1	1
361 久米島町	34	-	-	-	2	-	-	3
01 仲里村	24	-	-	-	2	-	-	3
02 具志川村	10	-	-	-	-	-	-	-
362 八重瀬町	46	-	-	-	2	2	3	6
01 東風平町	19	-	-	-	-	-	2	4
02 具志頭村	27	-	-	-	2	2	1	2
375 多良間村	22	-	1	-	1	1	2	1
381 竹富町	22	-	-	2	3	5	3	1
382 与那国町	2	-	-	-	-	-	-	2

單位：人

女 計								
50 ~ 54	55 ~ 59	60 ~ 64	65 ~ 69	70 ~ 74	75 ~ 79	80 ~ 84	85歲以上	
88	133	177	222	126	86	60	34	
1	1	-	6	2	1	2	-	201
-	-	-	-	-	-	-	-	01
-	1	-	4	-	-	1	-	02
-	-	-	-	1	-	-	-	03
1	-	-	2	1	1	1	-	04
-	2	-	1	-	-	-	2	205
8	14	5	15	5	2	3	2	207
1	6	2	3	2	-	2	1	01
7	8	3	12	3	2	1	1	02
-	-	-	-	2	-	-	-	208
16	16	27	31	17	12	11	3	209
2	4	5	8	2	1	2	-	01
2	1	4	6	3	1	1	2	02
5	3	7	5	5	4	1	-	03
7	6	10	9	6	3	7	-	04
-	2	1	3	1	3	-	1	05
1	2	3	5	1	-	-	-	210
-	-	-	-	-	-	-	-	01
-	2	-	1	1	-	-	-	02
-	-	1	-	-	-	-	-	03
1	-	2	4	-	-	-	-	04
1	3	1	3	-	1	1	-	211
-	1	-	-	-	-	-	-	01
1	2	1	3	-	1	1	-	02
2	3	6	5	3	-	-	1	212
6	10	8	13	15	8	9	4	213
-	3	3	7	11	4	3	1	01
4	5	3	3	3	3	5	2	02
2	2	-	2	-	-	-	-	03
-	-	2	1	1	1	1	1	04
12	20	23	30	14	15	4	4	214
6	11	8	13	9	6	4	2	01
3	5	4	8	2	6	-	2	02
3	2	7	3	1	3	-	-	03
-	1	1	4	2	-	-	-	04
-	1	3	2	-	-	-	-	05
1	4	6	2	1	1	3	-	215
1	2	-	2	-	-	-	-	01
-	-	-	-	-	-	-	-	02
-	-	1	-	1	-	-	-	03
-	2	5	-	-	1	3	-	04
1	2	8	11	4	3	-	3	301
1	4	5	4	2	3	1	-	302
3	2	5	6	8	6	1	-	303
4	6	10	10	6	-	1	2	306
4	3	8	4	5	-	2	-	308
4	3	8	3	5	-	2	-	01
-	-	-	1	-	-	-	-	02
4	5	9	24	11	10	4	4	311
2	5	3	3	3	7	2	1	313
1	-	4	3	2	1	2	-	314
-	3	9	7	4	1	1	1	315
-	5	3	-	-	-	-	-	324
-	-	-	-	-	-	1	-	325
x	x	x	x	x	x	x	x	326
3	1	-	-	2	-	-	-	327
-	-	2	4	4	3	1	1	328
2	2	1	-	-	-	-	-	329
-	-	-	-	-	-	1	-	348
-	-	2	2	-	1	-	-	350
-	-	-	-	-	-	-	-	353
x	x	x	x	x	x	x	x	354
-	1	1	6	3	2	3	2	355
-	-	-	-	-	-	-	-	356
2	3	4	1	1	2	4	2	357
-	-	-	-	-	-	-	-	358
-	1	3	1	1	-	-	-	359
-	3	1	3	2	1	-	-	360
3	5	6	10	2	-	2	1	361
2	3	4	7	-	-	2	1	01
1	2	2	3	2	-	-	-	02
3	4	8	8	5	4	1	-	362
2	2	1	4	1	2	1	-	01
1	2	7	4	4	2	-	-	02
4	3	2	4	1	2	-	-	375
3	-	4	-	-	-	-	1	381
-	-	-	-	-	-	-	-	382

[II] 農業経営体（総数）

40 年齢階層別の農業生産関連事業に60日以上従事した世帯員、役員・構成員（経営主を含む）数（続き）

000 市町村名 00 旧市町村名	男							
	計	15～19歳	20～24	25～29	30～34	35～39	40～44	45～49
沖 縄 県 計	860	1	4	11	35	48	54	66
201 那覇市	15	-	-	-	3	1	1	1
01 那覇市	-	-	-	-	-	-	-	-
02 首里市	6	-	-	-	1	1	-	-
03 小禄村	3	-	-	-	1	-	-	1
04 真和志市	6	-	-	-	1	-	1	-
205 宜野湾市	4	-	-	-	-	-	-	-
207 石垣市	54	-	2	2	2	4	3	3
01 石垣市	16	-	-	-	1	-	1	1
02 大浜町	38	-	2	2	1	4	2	2
208 浦添市	2	-	-	-	-	-	-	-
209 名護市	110	1	-	-	2	2	5	7
01 名護町	17	-	-	-	1	-	-	-
02 屋部村	17	-	-	-	-	-	1	1
03 屋我地村	23	-	-	-	-	-	1	1
04 羽地村	42	1	-	-	1	2	2	3
05 久志村	11	-	-	-	-	-	1	2
210 糸満市	16	-	-	1	-	4	2	-
01 糸満町	-	-	-	-	-	-	-	-
02 兼城村	6	-	-	-	-	2	-	-
03 高嶺村	2	-	-	-	-	1	-	-
04 三和村	8	-	-	1	-	1	2	-
211 沖縄市	14	-	-	-	1	1	1	3
01 コザ市	4	-	-	-	-	1	-	2
02 美里村	10	-	-	-	1	-	1	1
212 豊見城市	21	-	-	-	1	-	1	5
213 うるま市	73	-	-	-	3	5	7	8
01 石川市	27	-	-	-	-	1	4	1
02 具志川市	28	-	-	-	-	2	2	4
03 与那城町	10	-	-	-	2	2	-	2
04 勝連町	8	-	-	-	1	-	1	1
214 宮古島市	94	-	-	3	1	3	1	6
01 平良市	44	-	-	2	-	1	-	1
02 城辺町	23	-	-	1	1	-	-	2
03 下地町	17	-	-	-	-	2	1	2
04 上野村	6	-	-	-	-	-	-	1
05 伊良部町	4	-	-	-	-	-	-	-
215 南城市	15	-	-	-	1	-	1	-
01 玉城村	4	-	-	-	-	-	-	-
02 知念村	-	-	-	-	-	-	-	-
03 佐敷町	3	-	-	-	-	-	1	-
04 大里村	8	-	-	-	1	-	-	-
301 国頭村	28	-	-	1	1	-	2	2
302 大宜味村	19	-	-	-	-	-	3	1
303 東村	21	-	-	-	1	4	1	3
306 今帰仁村	29	-	-	-	2	3	-	1
308 本部町	29	-	1	1	6	1	4	2
01 本部町	28	-	1	1	6	1	4	2
02 上本部村	1	-	-	-	-	-	-	-
311 恩納村	59	-	-	1	-	6	3	3
313 宜野座村	24	-	-	-	-	1	2	4
314 金武町	14	-	-	-	-	-	-	3
315 伊江村	23	-	-	-	1	1	2	1
324 読谷村	11	-	-	-	2	2	2	-
325 嘉手納町	2	-	-	-	-	-	1	-
326 北谷町	x	x	x	x	x	x	x	x
327 北中城村	7	-	-	-	1	2	1	-
328 中城村	14	-	-	-	-	2	1	-
329 西原町	6	-	-	-	-	-	1	-
348 与那原町	1	-	-	-	-	-	-	-
350 南風原町	5	-	-	-	-	1	1	1
353 渡嘉敷村	-	-	-	-	-	-	-	-
354 座間味村	x	x	x	x	x	x	x	x
355 粟国村	18	-	-	-	-	-	1	-
356 渡名喜村	-	-	-	-	-	-	-	-
357 南大東村	14	-	-	-	-	-	-	-
358 北大東村	-	-	-	-	-	-	-	-
359 伊平屋村	7	-	-	-	-	1	-	-
360 伊是名村	10	-	-	-	-	-	1	1
361 久米島町	28	-	-	-	1	-	-	3
01 仲里村	19	-	-	-	1	-	-	3
02 具志川村	9	-	-	-	-	-	-	-
362 八重瀬町	40	-	-	-	2	2	3	4
01 東風平町	15	-	-	-	-	-	2	2
02 具志頭村	25	-	-	-	2	2	1	2
375 多良間村	17	-	1	-	1	-	2	1
381 竹富町	14	-	-	2	3	2	1	1
382 与那国町	2	-	-	-	-	-	-	2

單位：人

50 ~ 54	55 ~ 59	60 ~ 64	65 ~ 69	70 ~ 74	75 ~ 79	80 ~ 84	85歲以上	
58	102	112	162	86	54	43	24	
1	1	-	3	2	-	2	-	201
-	-	-	-	-	-	-	-	01
-	1	-	2	-	-	1	-	02
-	-	-	-	1	-	-	-	03
1	-	-	1	1	-	1	-	04
-	2	-	1	-	-	-	1	205
5	10	4	9	5	2	1	2	207
1	5	2	1	2	-	1	1	01
4	5	2	8	3	2	-	1	02
-	-	-	-	2	-	-	-	208
12	12	18	23	12	7	8	1	209
1	4	3	3	2	1	2	-	01
2	1	2	5	3	-	1	1	02
4	2	6	3	3	2	1	-	03
5	3	6	9	4	2	4	-	04
-	2	1	3	-	2	-	-	05
1	2	2	3	1	-	-	-	210
-	-	-	-	-	-	-	-	01
-	2	-	1	1	-	-	-	02
-	-	1	-	-	-	-	-	03
1	-	1	2	-	-	-	-	04
-	3	1	3	-	-	1	-	211
-	1	-	-	-	-	-	-	01
-	2	1	3	-	-	1	-	02
2	3	3	3	2	-	-	1	212
4	7	7	10	9	5	6	2	213
-	2	2	5	7	2	2	1	01
3	3	3	3	2	2	3	1	02
1	2	-	1	-	-	-	-	03
-	-	2	1	-	1	1	-	04
6	15	13	21	9	10	3	3	214
4	8	4	9	5	5	3	2	01
2	4	2	6	1	3	-	1	02
-	2	5	2	1	2	-	-	03
-	-	1	2	2	-	-	-	04
-	1	1	2	-	-	-	-	05
1	3	4	2	1	-	2	-	215
1	1	-	2	-	-	-	-	01
-	-	-	-	-	-	-	-	02
-	-	1	-	1	-	-	-	03
-	2	3	-	-	-	2	-	04
1	2	5	7	3	2	-	2	301
-	3	5	3	1	2	1	-	302
2	-	-	5	2	3	-	-	303
2	2	3	9	4	-	1	2	306
3	2	4	2	3	-	-	-	308
3	2	4	1	3	-	-	-	01
-	-	-	1	-	-	-	-	02
4	4	3	16	8	5	3	3	311
1	3	3	3	1	4	1	1	313
1	-	4	3	1	1	1	-	314
-	3	5	4	3	1	1	1	315
-	3	2	-	-	-	-	-	324
-	-	-	-	-	-	1	-	325
x	x	x	x	x	x	x	x	326
1	1	-	-	1	-	-	-	327
-	-	1	4	2	2	1	1	328
2	2	1	-	-	-	-	-	329
-	-	-	-	-	-	1	-	348
-	-	-	1	-	1	-	-	350
-	-	-	-	-	-	-	-	353
x	x	x	x	x	x	x	x	354
-	1	1	5	3	2	3	2	355
-	-	-	-	-	-	-	-	356
1	3	4	1	-	1	3	1	357
-	-	-	-	-	-	-	-	358
-	1	3	1	1	-	-	-	359
-	3	-	2	2	1	-	-	360
3	5	4	8	2	-	2	-	361
2	3	3	5	-	-	2	-	01
1	2	1	3	2	-	-	-	02
2	4	7	7	5	3	1	-	362
2	2	1	3	1	1	1	-	01
-	2	6	4	4	2	-	-	02
2	2	2	3	1	2	-	-	375
1	-	3	-	-	-	-	1	381
-	-	-	-	-	-	-	-	382

[II] 農業経営体（総数）

40 年齢階層別の農業生産関連事業に60日以上従事した世帯員、役員・構成員（経営主を含む）数（続き）

000 市町村名 00 旧市町村名	女							
	計	15～19歳	20～24	25～29	30～34	35～39	40～44	45～49
沖 縄 県 計	354	-	3	4	7	17	20	18
201 那覇市	6	-	-	-	1	-	1	-
01 那覇市	-	-	-	-	-	-	-	-
02 首里市	3	-	-	-	1	-	-	-
03 小禄村	-	-	-	-	-	-	-	-
04 真和志市	3	-	-	-	-	-	1	-
205 宜野湾市	1	-	-	-	-	-	-	-
207 石垣市	22	-	-	-	1	1	2	2
01 石垣市	8	-	-	-	1	-	1	2
02 大浜町	14	-	-	-	-	1	1	-
208 浦添市	-	-	-	-	-	-	-	-
209 名護市	43	-	-	-	-	1	1	1
01 名護町	9	-	-	-	-	-	1	-
02 屋部村	5	-	-	-	-	-	-	-
03 屋我地村	10	-	-	-	-	1	-	-
04 羽地村	15	-	-	-	-	-	-	-
05 久志村	4	-	-	-	-	-	-	1
210 糸満市	6	-	-	-	-	1	1	1
01 糸満町	-	-	-	-	-	-	-	-
02 兼城村	1	-	-	-	-	-	-	1
03 高嶺村	1	-	-	-	-	1	-	-
04 三和村	4	-	-	-	-	-	1	-
211 沖縄市	2	-	-	-	-	-	-	-
01 コザ市	-	-	-	-	-	-	-	-
02 美里村	2	-	-	-	-	-	-	-
212 豊見城市	8	-	-	1	-	1	-	-
213 うるま市	31	-	-	1	-	2	1	4
01 石川市	15	-	-	1	-	1	1	1
02 具志川市	11	-	-	-	-	-	-	3
03 与那城町	3	-	-	-	-	1	-	-
04 勝連町	2	-	-	-	-	-	-	-
214 宮古島市	47	-	-	-	-	1	3	1
01 平良市	21	-	-	-	-	1	1	-
02 城辺町	11	-	-	-	-	-	-	-
03 下地町	8	-	-	-	-	-	1	-
04 上野村	5	-	-	-	-	-	1	1
05 伊良部町	2	-	-	-	-	-	-	-
215 南城市	6	-	-	-	-	-	1	-
01 玉城村	1	-	-	-	-	-	-	-
02 知念村	-	-	-	-	-	-	-	-
03 佐敷町	1	-	-	-	-	-	1	-
04 大里村	4	-	-	-	-	-	-	-
301 国頭村	12	-	-	-	1	-	1	-
302 大宜味村	6	-	-	-	-	1	-	-
303 東村	27	-	2	1	-	1	1	3
306 今帰仁村	19	-	-	-	-	1	1	1
308 本部町	14	-	-	1	1	-	-	-
01 本部町	14	-	-	1	1	-	-	-
02 上本部村	-	-	-	-	-	-	-	-
311 恩納村	26	-	-	-	-	-	-	1
313 宜野座村	13	-	1	-	1	1	1	-
314 金武町	2	-	-	-	-	-	-	-
315 伊江村	10	-	-	-	-	-	2	-
324 読谷村	3	-	-	-	-	-	-	-
325 嘉手納町	-	-	-	-	-	-	-	-
326 北谷町	x	x	x	x	x	x	x	x
327 北中城村	3	-	-	-	-	-	-	-
328 中城村	7	-	-	-	1	1	-	1
329 西原町	2	-	-	-	-	-	1	1
348 与那原町	-	-	-	-	-	-	-	-
350 南風原町	4	-	-	-	-	1	-	-
353 渡嘉敷村	-	-	-	-	-	-	-	-
354 座間味村	x	x	x	x	x	x	x	x
355 粟国村	2	-	-	-	-	-	1	-
356 渡名喜村	-	-	-	-	-	-	-	-
357 南大東村	5	-	-	-	-	-	-	-
358 北大東村	-	-	-	-	-	-	-	-
359 伊平屋村	-	-	-	-	-	-	-	-
360 伊是名村	2	-	-	-	-	-	-	-
361 久米島町	6	-	-	-	1	-	-	-
01 仲里村	5	-	-	-	1	-	-	-
02 具志川村	1	-	-	-	-	-	-	-
362 八重瀬町	6	-	-	-	-	-	-	2
01 東風平町	4	-	-	-	-	-	-	2
02 具志頭村	2	-	-	-	-	-	-	-
375 多良間村	5	-	-	-	-	1	-	-
381 竹富町	8	-	-	-	-	3	2	-
382 与那国町	-	-	-	-	-	-	-	-

單位：人

50 ~ 54	55 ~ 59	60 ~ 64	65 ~ 69	70 ~ 74	75 ~ 79	80 ~ 84	85歲以上	
30	31	65	60	40	32	17	10	
-	-	-	3	-	1	-	-	201
-	-	-	-	-	-	-	-	01
-	-	-	2	-	-	-	-	02
-	-	-	-	-	-	-	-	03
-	-	-	1	-	1	-	-	04
-	-	-	-	-	-	-	1	205
3	4	1	6	-	-	2	-	207
-	1	-	2	-	-	1	-	01
3	3	1	4	-	-	1	-	02
-	-	-	-	-	-	-	-	208
4	4	9	8	5	5	3	2	209
1	-	2	5	-	-	-	-	01
-	-	2	1	-	1	-	1	02
1	1	1	2	2	2	-	-	03
2	3	4	-	2	1	3	-	04
-	-	-	-	1	1	-	-	05
-	-	1	2	-	-	-	-	210
-	-	-	-	-	-	-	-	01
-	-	-	-	-	-	-	-	02
-	-	-	-	-	-	-	-	03
-	-	1	2	-	-	-	-	04
1	-	-	-	-	1	-	-	211
-	-	-	-	-	-	-	-	01
1	-	-	-	-	1	-	-	02
-	-	3	2	1	-	-	-	212
2	3	1	3	6	3	3	2	213
-	1	1	2	4	2	1	-	01
1	2	-	-	1	1	2	1	02
1	-	-	1	-	-	-	-	03
-	-	-	-	1	-	-	1	04
6	5	10	9	5	5	1	1	214
2	3	4	4	4	1	1	-	01
1	1	2	2	1	3	-	1	02
3	-	2	1	-	1	-	-	03
-	1	-	2	-	-	-	-	04
-	-	2	-	-	-	-	-	05
-	1	2	-	-	1	1	-	215
-	1	-	-	-	-	-	-	01
-	-	-	-	-	-	-	-	02
-	-	-	-	-	-	-	-	03
-	-	2	-	-	1	1	-	04
-	-	3	4	1	1	-	1	301
1	1	-	1	1	1	-	-	302
1	2	5	1	6	3	1	-	303
2	4	7	1	2	-	-	-	306
1	1	4	2	2	-	2	-	308
1	1	4	2	2	-	2	-	01
-	-	-	-	-	-	-	-	02
-	1	6	8	3	5	1	1	311
1	2	-	-	2	3	1	-	313
-	-	-	-	1	-	1	-	314
-	-	4	3	1	-	-	-	315
-	2	1	-	-	-	-	-	324
-	-	-	-	-	-	-	-	325
x	x	x	x	x	x	x	x	x 326
2	-	-	-	1	-	-	-	327
-	-	1	-	2	1	-	-	328
-	-	-	-	-	-	-	-	329
-	-	-	-	-	-	-	-	348
-	-	2	1	-	-	-	-	350
-	-	-	-	-	-	-	-	353
x	x	x	x	x	x	x	x	x 354
-	-	-	1	-	-	-	-	355
-	-	-	-	-	-	-	-	356
1	-	-	-	1	1	1	1	357
-	-	-	-	-	-	-	-	358
-	-	-	-	-	-	-	-	359
-	-	1	1	-	-	-	-	360
-	-	2	2	-	-	-	1	361
-	-	1	2	-	-	-	1	01
-	-	1	-	-	-	-	-	02
1	-	1	1	1	1	-	-	362
-	-	-	1	-	1	-	-	01
1	-	1	-	-	-	-	-	02
2	1	-	1	-	-	-	-	375
2	-	1	-	-	-	-	-	381
-	-	-	-	-	-	-	-	382

[Ⅱ] 農業経営体（総数）

41 農業と農業生産関連事業に合わせて60日以上従事した世帯員、役員・構成員（経営主を含む）の平均年齢

000 市町村名 00 旧市町村名	経営内部の従事者			農業に60		
	男女計の 平均年齢	男の 平均年齢	女の 平均年齢	男女計の 平均年齢	男の 平均年齢	女の 平均年齢
沖 縄 県 計	64.0	63.6	65.0	64.1	63.6	65.1
201 那覇市	60.8	60.0	62.5	60.7	59.8	62.5
01 那覇市	57.8	57.8	-	52.7	52.7	-
02 首里市	57.2	59.2	53.5	57.2	59.2	53.5
03 小禄村	58.1	57.6	59.5	58.1	57.6	59.5
04 真和志市	63.0	61.5	65.7	63.0	61.5	65.7
205 宜野湾市	67.7	68.1	65.6	67.7	68.1	65.6
207 石垣市	62.8	62.5	63.5	63.0	62.7	64.0
01 石垣市	64.0	64.0	63.9	64.5	64.4	64.8
02 大浜町	62.2	61.8	63.3	62.4	61.9	63.5
208 浦添市	63.9	62.7	66.6	63.4	62.3	66.0
209 名護市	64.9	64.4	65.9	65.0	64.6	66.1
01 名護町	64.8	64.6	65.2	65.0	64.7	65.8
02 屋部村	63.4	62.8	64.9	63.4	62.7	64.9
03 屋我地村	65.8	65.0	68.1	66.3	65.7	68.1
04 羽地村	64.4	63.9	65.6	64.4	63.9	65.6
05 久志村	67.6	67.3	68.1	67.8	67.6	68.1
210 糸満市	62.2	61.8	63.0	62.3	62.0	63.3
01 糸満町	50.8	53.3	44.7	52.8	54.3	48.5
02 兼城村	64.0	63.3	66.3	64.0	63.3	66.3
03 高嶺村	64.5	65.2	62.5	64.5	65.2	62.5
04 三和村	62.0	61.2	63.9	62.0	61.2	63.9
211 沖縄市	61.2	59.1	66.5	61.5	59.6	66.4
01 コザ市	61.5	59.3	67.2	63.3	61.5	67.2
02 美里村	61.1	59.1	66.2	61.0	59.1	66.1
212 豊見城市	60.6	60.1	61.4	60.5	60.0	61.4
213 うるま市	61.8	61.3	62.9	62.0	61.5	63.0
01 石川市	62.9	62.4	64.2	62.9	62.4	64.2
02 具志川市	61.2	61.7	60.3	61.6	62.2	60.4
03 与那城町	61.7	60.6	64.0	61.9	60.8	64.3
04 勝連町	61.3	59.2	66.5	61.3	59.2	66.5
214 宮古島市	66.2	65.4	67.6	66.2	65.5	67.7
01 平良市	65.2	64.8	66.2	65.3	64.9	66.2
02 城辺町	67.8	66.9	69.8	67.8	66.8	69.9
03 下地町	64.5	64.2	64.9	64.5	64.3	64.9
04 上野村	63.9	63.1	65.4	63.9	63.1	65.5
05 伊良部町	68.6	67.5	70.4	68.6	67.5	70.5
215 南城市	64.0	63.8	64.5	64.1	63.8	64.7
01 玉城村	62.8	62.7	62.9	62.8	62.7	62.9
02 知念村	65.8	65.8	65.7	65.8	65.8	65.7
03 佐敷町	65.3	64.9	66.3	65.4	65.0	66.3
04 大里村	63.6	63.3	64.2	63.8	63.3	64.8
301 国頭村	65.7	65.0	67.4	65.4	64.9	66.6
302 大宜味村	65.7	65.5	66.3	65.9	65.8	66.1
303 東村	63.9	63.3	64.9	64.0	63.4	65.2
306 今帰仁村	61.8	61.4	62.5	61.7	61.4	62.3
308 本部町	62.1	61.6	63.5	62.2	61.6	63.7
01 本部町	62.1	61.5	63.8	62.2	61.5	64.2
02 上本部村	62.1	62.0	62.3	62.0	62.0	62.3
311 恩納村	64.1	63.5	65.7	64.2	63.5	66.0
313 宜野座村	62.2	61.9	63.0	62.1	61.8	62.9
314 金武町	64.5	64.0	65.6	64.6	64.1	65.6
315 伊江村	59.9	60.1	59.3	59.9	60.1	59.3
324 読谷村	64.1	64.0	64.5	64.0	64.0	64.0
325 嘉手納町	66.4	67.1	64.7	66.4	67.1	64.7
326 北谷町	x	x	x	x	x	x
327 北中城村	58.7	58.1	60.4	60.1	59.9	60.4
328 中城村	67.8	67.6	68.2	68.1	68.0	68.2
329 西原町	65.8	66.2	63.8	65.7	66.0	64.2
348 与那原町	66.1	65.2	68.1	66.1	65.2	68.1
350 南風原町	66.4	65.8	67.8	66.5	65.8	67.9
353 渡嘉敷村	-	-	-	-	-	-
354 座間味村	x	x	x	x	x	x
355 粟国村	67.5	69.9	61.5	67.5	69.9	61.5
356 渡名喜村	64.6	64.4	65.0	64.6	64.4	65.0
357 南大東村	64.0	63.4	66.3	64.0	63.4	66.3
358 北大東村	60.5	60.8	59.6	60.5	60.8	59.6
359 伊平屋村	62.2	62.2	62.6	63.6	63.6	63.4
360 伊是名村	63.7	63.5	64.4	63.7	63.5	64.4
361 久米島町	64.1	64.6	61.8	64.1	64.7	61.6
01 仲里村	65.3	65.7	62.3	65.4	65.8	61.8
02 具志川村	62.9	63.3	61.5	62.9	63.3	61.5
362 八重瀬町	63.3	63.4	63.1	63.5	63.6	63.2
01 東風平町	64.6	64.7	64.2	64.7	64.8	64.2
02 具志頭村	62.1	62.0	62.2	62.3	62.3	62.3
375 多良間村	59.9	58.9	61.8	60.0	59.0	61.8
381 竹富町	58.7	59.0	57.5	58.9	58.8	59.2
382 与那国町	61.3	60.1	65.7	61.3	60.1	65.7

単位：歳

日 以 上 従 事			農 業 生 産 関 連 事 業 に 60 日 以 上 従 事			
150 日 以 上 従 事	男 の 平均年齢	女 の 平均年齢	男女計の 平均年齢	男 の 平均年齢	女 の 平均年齢	
64.0	63.7	64.8	60.2	59.7	61.3	
60.1	59.3	61.8	56.3	55.7	58.0	201
49.5	49.5	-	-	-	-	01
57.2	59.2	53.5	55.8	56.3	54.7	02
58.1	57.2	61.2	51.0	51.0	-	03
62.0	60.8	64.3	58.7	57.3	61.3	04
67.3	67.8	64.0	71.4	67.0	89.0	205
63.4	63.3	63.9	56.2	55.9	57.1	207
64.8	64.9	64.4	58.0	59.6	54.6	01
62.8	62.5	63.7	55.4	54.3	58.5	02
59.7	60.3	57.8	70.0	70.0	-	208
64.9	64.6	65.9	63.1	62.0	65.6	209
64.8	65.2	63.3	63.2	64.4	61.0	01
63.3	62.8	65.2	65.6	64.0	71.2	02
66.7	65.5	70.9	63.1	62.6	64.4	03
64.2	63.6	66.1	61.8	60.4	65.9	04
68.0	68.0	68.1	63.4	60.6	71.0	05
62.2	61.9	63.0	52.6	51.9	54.5	210
52.6	54.2	47.3	-	-	-	01
65.4	65.1	66.5	54.6	55.8	47.0	02
64.3	65.4	60.8	47.0	51.0	39.0	03
61.6	60.7	63.9	52.8	49.1	60.3	04
61.9	59.6	68.6	56.6	55.4	65.0	211
64.3	61.5	72.0	47.8	47.8	-	01
61.2	59.1	67.6	59.6	58.5	65.0	02
60.3	59.8	61.4	57.1	57.2	56.9	212
62.6	62.6	62.5	60.8	59.9	62.9	213
63.1	63.0	63.5	63.6	64.2	62.7	01
61.4	62.5	59.0	61.5	60.6	63.6	02
63.7	63.1	65.0	47.5	46.2	51.7	03
62.4	60.6	66.9	63.2	59.6	77.5	04
66.8	66.2	68.2	62.5	62.4	62.9	214
65.8	65.4	66.9	63.9	64.3	63.0	01
68.2	67.6	69.4	63.6	60.9	69.1	02
64.6	64.5	64.7	58.4	58.5	58.1	03
64.8	64.0	66.9	60.7	63.8	57.0	04
70.3	69.4	71.7	62.8	63.3	62.0	05
64.0	63.7	64.7	61.6	60.9	63.3	215
61.6	61.6	61.8	58.8	59.8	55.0	01
65.4	65.6	64.9	-	-	-	02
66.0	65.9	66.4	54.8	58.3	44.0	03
64.1	63.4	65.8	65.0	62.4	70.3	04
64.4	64.2	65.1	61.7	61.0	63.3	301
65.7	65.4	66.5	60.9	61.1	60.2	302
63.4	62.9	64.6	57.6	56.2	58.6	303
60.8	60.4	61.9	60.5	61.6	58.7	306
61.4	61.0	62.8	52.4	48.4	60.7	308
61.6	61.1	63.3	52.1	47.8	60.7	01
60.9	60.7	61.3	65.0	65.0	-	02
63.9	63.7	64.6	64.3	62.3	68.8	311
61.3	61.3	61.4	60.3	61.7	57.8	313
64.6	64.1	65.8	64.1	62.1	77.5	314
59.6	59.6	59.6	60.8	61.2	59.9	315
62.2	62.8	59.8	49.7	47.2	59.0	324
67.0	67.3	66.0	60.5	60.5	-	325
x	x	x	x	x	x	326
60.5	60.6	60.2	50.4	46.9	58.7	327
67.7	68.5	65.1	62.3	65.5	56.0	328
64.8	65.4	62.0	52.4	54.5	46.0	329
70.1	70.6	69.0	83.0	83.0	-	348
65.8	65.2	67.1	55.4	53.8	57.5	350
-	-	-	-	-	-	353
x	x	x	x	x	x	354
69.5	70.5	66.7	69.7	71.5	53.5	355
62.3	61.7	66.0	-	-	-	356
65.0	64.7	66.2	68.8	67.1	73.6	357
60.2	60.2	62.0	-	-	-	358
64.3	63.8	66.6	60.3	60.3	-	359
64.0	64.1	63.7	62.7	62.1	65.5	360
64.5	65.1	60.7	61.7	61.2	64.0	361
65.4	65.8	60.7	60.9	59.8	64.8	01
63.6	64.3	60.8	63.7	64.1	60.0	02
63.0	63.1	62.6	59.0	59.0	59.0	362
64.7	64.9	64.0	59.4	59.2	60.3	01
61.5	61.4	61.5	58.6	58.8	56.5	02
62.3	62.1	62.6	55.6	56.5	52.6	375
58.9	58.8	59.4	45.9	46.0	45.8	381
61.5	60.6	65.3	48.5	48.5	-	382

[Ⅱ] 農業経営体（総数）

42 雇用者の状況

000 市町村名 00 旧市町村名	計					雇い入れた 経営体数	実人数
	雇い入れた 実経営体数	実人数	延べ人日	農業の 延べ人日	農業生産 関連事業の 延べ人日		
沖 縄 県 計	1,329	5,980	479,257	443,426	35,831	1,166	3,925
201 那覇市	8	23	1,885	1,885	-	5	10
01 那覇市	-	-	-	-	-	-	-
02 首里市	1	2	117	117	-	1	1
03 小禄村	4	7	775	775	-	2	2
04 真和志市	3	14	993	993	-	2	7
205 宜野湾市	5	11	582	582	-	3	7
207 石垣市	80	349	29,905	27,219	2,686	73	251
01 石垣市	23	51	5,356	4,981	375	21	42
02 大浜町	57	298	24,549	22,238	2,311	52	209
208 浦添市	6	32	1,846	1,846	-	5	21
209 名護市	63	386	28,427	23,995	4,432	57	287
01 名護町	19	91	5,548	5,312	236	19	62
02 屋部村	14	136	8,767	4,956	3,811	13	113
03 屋我地村	2	3	120	120	-	-	-
04 羽地村	15	76	7,844	7,459	385	13	56
05 久志村	13	80	6,148	6,148	-	12	56
210 糸満市	95	355	45,084	43,822	1,262	83	256
01 糸満町	11	46	4,828	4,826	2	10	37
02 兼城村	11	37	4,058	4,058	-	9	21
03 高嶺村	7	20	2,784	2,784	-	7	17
04 三和村	66	252	33,414	32,154	1,260	57	181
211 沖縄市	5	43	7,658	7,072	586	4	22
01 コザ市	1	12	3,270	3,270	-	1	6
02 美里村	4	31	4,388	3,802	586	3	16
212 豊見城市	24	62	9,077	9,017	60	21	40
213 うるま市	24	136	17,582	16,135	1,447	20	95
01 石川市	8	57	12,848	12,848	-	8	46
02 具志川市	12	56	3,438	2,626	812	8	31
03 与那城町	1	6	198	3	195	1	4
04 勝連町	3	17	1,098	658	440	3	14
214 宮古島市	362	1,313	52,040	49,574	2,466	328	856
01 平良市	128	384	21,198	20,648	550	116	280
02 城辺町	63	226	10,561	9,951	610	59	147
03 下地町	75	221	8,669	7,829	840	66	143
04 上野村	25	86	7,763	7,657	106	19	42
05 伊良部町	71	396	3,849	3,489	360	68	244
215 南城市	33	270	49,205	43,712	5,493	27	127
01 玉城村	12	93	20,806	20,806	-	8	42
02 知念村	1	3	480	480	-	1	1
03 佐敷町	6	42	9,358	7,158	2,200	6	20
04 大里村	14	132	18,561	15,268	3,293	12	64
301 国頭村	26	107	11,903	10,438	1,465	20	75
302 大宜味村	26	117	8,046	8,028	18	26	98
303 東村	28	380	5,325	5,324	1	25	125
306 今帰仁村	39	231	21,085	21,085	-	34	140
308 本部町	45	193	14,086	13,654	432	38	130
01 本部町	34	159	12,597	12,255	342	30	104
02 上本部村	11	34	1,489	1,399	90	8	26
311 恩納村	4	15	887	887	-	4	14
313 宜野座村	26	99	8,172	7,628	544	22	75
314 金武町	8	54	5,075	4,925	150	7	42
315 伊江村	102	320	35,639	35,444	195	80	166
324 読谷村	1	9	2,340	2,340	-	1	7
325 嘉手納町	-	-	-	-	-	-	-
326 北谷町	x	x	x	x	x	x	x
327 北中城村	5	40	4,176	4,138	38	5	28
328 中城村	9	35	6,293	5,693	600	7	16
329 西原町	14	53	5,004	3,879	1,125	13	35
348 与那原町	1	1	24	24	-	1	1
350 南風原町	25	143	25,564	23,490	2,074	17	69
353 渡嘉敷村	-	-	-	-	-	-	-
354 座間味村	x	x	x	x	x	x	x
355 粟国村	2	50	300	300	-	2	50
356 渡名喜村	-	-	-	-	-	-	-
357 南大東村	2	21	6,360	6,360	-	2	20
358 北大東村	-	-	-	-	-	-	-
359 伊平屋村	17	177	9,898	1,366	8,532	15	103
360 伊是名村	12	104	2,896	2,396	500	12	89
361 久米島町	83	249	6,598	6,548	50	80	210
01 仲里村	44	131	2,114	2,114	-	43	126
02 具志川村	39	118	4,484	4,434	50	37	84
362 八重瀬町	78	353	41,480	39,805	1,675	61	252
01 東風平町	45	217	27,323	27,083	240	37	147
02 具志頭村	33	136	14,157	12,722	1,435	24	105
375 多良間村	4	8	1,215	1,215	-	3	4
381 竹富町	60	215	9,755	9,755	-	58	186
382 与那国町	6	24	3,810	3,810	-	6	17

単位 { 経営体数：経営体
実人数：人
延べ人日：人 日

男			女					
延べ人日	農業の延べ人日	農業生産関連事業の延べ人日	雇い入れた経営体数	実人数	延べ人日	農業の延べ人日	農業生産関連事業の延べ人日	
318,993	302,367	16,626	670	2,055	160,264	141,059	19,205	
1,291	1,291	-	7	13	594	594	-	201
-	-	-	-	-	-	-	-	01
45	45	-	1	1	72	72	-	02
420	420	-	3	5	355	355	-	03
826	826	-	3	7	167	167	-	04
504	504	-	3	4	78	78	-	205
21,168	19,874	1,294	35	98	8,737	7,345	1,392	207
3,946	3,710	236	5	9	1,410	1,271	139	01
17,222	16,164	1,058	30	89	7,327	6,074	1,253	02
1,050	1,050	-	4	11	796	796	-	208
21,750	18,827	2,923	35	99	6,677	5,168	1,509	209
3,814	3,578	236	9	29	1,734	1,734	-	01
6,513	4,186	2,327	6	23	2,254	770	1,484	02
-	-	-	2	3	120	120	-	03
6,470	6,110	360	8	20	1,374	1,349	25	04
4,953	4,953	-	10	24	1,195	1,195	-	05
34,206	33,756	450	39	99	10,878	10,066	812	210
4,438	4,436	2	4	9	390	390	-	01
2,402	2,402	-	7	16	1,656	1,656	-	02
2,184	2,184	-	2	3	600	600	-	03
25,182	24,734	448	26	71	8,232	7,420	812	04
4,543	4,268	275	5	21	3,115	2,804	311	211
1,800	1,800	-	1	6	1,470	1,470	-	01
2,743	2,468	275	4	15	1,645	1,334	311	02
5,381	5,321	60	12	22	3,696	3,696	-	212
12,830	12,248	582	15	41	4,752	3,887	865	213
10,173	10,173	-	5	11	2,675	2,675	-	01
1,907	1,595	312	7	25	1,531	1,031	500	02
132	2	130	1	2	66	1	65	03
618	478	140	2	3	480	180	300	04
33,687	32,516	1,171	178	457	18,353	17,058	1,295	214
15,109	14,949	160	50	104	6,089	5,699	390	01
6,698	6,678	20	28	79	3,863	3,273	590	02
5,925	5,400	525	32	78	2,744	2,429	315	03
3,228	3,122	106	18	44	4,535	4,535	-	04
2,727	2,367	360	50	152	1,122	1,122	-	05
21,487	20,942	545	21	143	27,718	22,770	4,948	215
8,096	8,096	-	8	51	12,710	12,710	-	01
180	180	-	1	2	300	300	-	02
4,673	4,173	500	3	22	4,685	2,985	1,700	03
8,538	8,493	45	9	68	10,023	6,775	3,248	04
9,477	8,012	1,465	15	32	2,426	2,426	-	301
6,754	6,736	18	9	19	1,292	1,292	-	302
2,960	2,959	1	13	255	2,365	2,365	-	303
14,604	14,604	-	20	91	6,481	6,481	-	306
10,383	10,332	51	30	63	3,703	3,322	381	308
9,259	9,208	51	23	55	3,338	3,047	291	01
1,124	1,124	-	7	8	365	275	90	02
881	881	-	1	1	6	6	-	311
5,119	4,814	305	11	24	3,053	2,814	239	313
4,316	4,166	150	5	12	759	759	-	314
19,053	18,858	195	78	154	16,586	16,586	-	315
1,820	1,820	-	1	2	520	520	-	324
-	-	-	-	-	-	-	-	325
x	x	x	x	x	x	x	x	326
3,170	3,164	6	4	12	1,006	974	32	327
3,387	3,387	-	5	19	2,906	2,306	600	328
3,377	2,627	750	7	18	1,627	1,252	375	329
24	24	-	-	-	-	-	-	348
13,832	13,832	-	19	74	11,732	9,658	2,074	350
-	-	-	-	-	-	-	-	353
x	x	x	x	x	x	x	x	354
300	300	-	-	-	-	-	-	355
-	-	-	-	-	-	-	-	356
6,060	6,060	-	1	1	300	300	-	357
-	-	-	-	-	-	-	-	358
6,151	771	5,380	12	74	3,747	595	3,152	359
2,488	1,988	500	5	15	408	408	-	360
4,747	4,697	50	17	39	1,851	1,851	-	361
1,751	1,751	-	5	5	363	363	-	01
2,996	2,946	50	12	34	1,488	1,488	-	02
31,416	30,961	455	43	101	10,064	8,844	1,220	362
21,305	21,065	240	24	70	6,018	6,018	-	01
10,111	9,896	215	19	31	4,046	2,826	1,220	02
485	485	-	3	4	730	730	-	375
7,814	7,814	-	13	29	1,941	1,941	-	381
2,463	2,463	-	3	7	1,347	1,347	-	382

[II] 農業経営体（総数）

43 常雇いの状況

000 市町村名 00 旧市町村名	計					雇い入れた 経営体数	実人数
	雇い入れた 実経営体数	実人数	延べ人日	農業の 延べ人日	農業生産 関連事業の 延べ人日		
沖 縄 県 計	369	1,399	309,712	290,034	19,678	309	955
201 那覇市	4	6	1,490	1,490	-	4	5
01 那覇市	-	-	-	-	-	-	-
02 首里市	-	-	-	-	-	-	-
03 小禄村	2	3	685	685	-	2	2
04 真和志市	2	3	805	805	-	2	3
205 宜野湾市	2	2	380	380	-	2	2
207 石垣市	27	73	17,402	15,519	1,883	20	45
01 石垣市	7	20	4,186	3,871	315	5	12
02 大浜町	20	53	13,216	11,648	1,568	15	33
208 浦添市	2	3	476	476	-	1	1
209 名護市	23	128	23,043	18,919	4,124	21	98
01 名護町	7	21	3,447	3,213	234	7	13
02 屋部村	6	33	7,710	4,000	3,710	6	27
03 屋我地村	-	-	-	-	-	-	-
04 羽地村	8	32	6,800	6,620	180	6	22
05 久志村	2	42	5,086	5,086	-	2	36
210 糸満市	54	121	27,763	27,448	315	46	97
01 糸満町	7	18	3,582	3,580	2	7	16
02 兼城村	5	10	2,613	2,613	-	4	6
03 高嶺村	2	3	810	810	-	2	3
04 三和村	40	90	20,758	20,445	313	33	72
211 沖縄市	4	24	6,422	5,836	586	3	16
01 コザ市	1	9	2,535	2,535	-	1	6
02 美里村	3	15	3,887	3,301	586	2	10
212 豊見城市	14	27	6,269	6,269	-	11	13
213 うるま市	12	65	14,988	14,104	884	11	50
01 石川市	5	50	12,138	12,138	-	5	40
02 具志川市	5	10	1,992	1,468	524	4	7
03 与那城町	-	-	-	-	-	-	-
04 勝連町	2	5	858	498	360	2	3
214 宮古島市	35	111	23,761	22,545	1,216	31	73
01 平良市	15	47	11,560	11,560	-	13	37
02 城辺町	8	13	3,170	2,860	310	7	8
03 下地町	4	23	2,795	1,995	800	4	14
04 上野村	5	23	5,586	5,480	106	4	9
05 伊良部町	3	5	650	650	-	3	5
215 南城市	15	165	40,268	36,719	3,549	13	72
01 玉城村	4	68	18,506	18,506	-	3	26
02 知念村	-	-	-	-	-	-	-
03 佐敷町	4	26	6,394	5,894	500	4	17
04 大里村	7	71	15,368	12,319	3,049	6	29
301 国頭村	9	39	8,695	7,965	730	6	29
302 大宜味村	6	16	4,242	4,242	-	6	16
303 東村	6	18	2,425	2,425	-	3	11
306 今帰仁村	24	64	14,951	14,951	-	19	45
308 本部町	12	63	10,413	10,283	130	12	50
01 本部町	9	59	9,513	9,383	130	9	46
02 上本部村	3	4	900	900	-	3	4
311 恩納村	3	3	723	723	-	3	3
313 宜野座村	13	29	6,943	6,543	400	10	17
314 金武町	6	30	4,382	4,232	150	6	25
315 伊江村	24	45	10,394	10,199	195	19	24
324 読谷村	1	9	2,340	2,340	-	1	7
325 嘉手納町	-	-	-	-	-	-	-
326 北谷町	x	x	x	x	x	x	x
327 北中城村	4	30	3,944	3,944	-	4	22
328 中城村	4	18	4,576	4,576	-	4	13
329 西原町	7	23	3,920	2,795	1,125	6	15
348 与那原町	-	-	-	-	-	-	-
350 南風原町	11	85	19,289	19,039	250	9	55
353 渡嘉敷村	-	-	-	-	-	-	-
354 座間味村	x	x	x	x	x	x	x
355 粟国村	-	-	-	-	-	-	-
356 渡名喜村	-	-	-	-	-	-	-
357 南大東村	2	21	6,360	6,360	-	2	20
358 北大東村	-	-	-	-	-	-	-
359 伊平屋村	2	13	3,521	245	3,276	2	4
360 伊是名村	1	3	700	700	-	1	2
361 久米島町	6	10	2,545	2,545	-	5	8
01 仲里村	1	1	245	245	-	-	-
02 具志川村	5	9	2,300	2,300	-	5	8
362 八重瀬町	29	135	32,432	31,567	865	22	105
01 東風平町	11	91	22,325	22,085	240	10	75
02 具志頭村	18	44	10,107	9,482	625	12	30
375 多良間村	2	3	1,010	1,010	-	1	1
381 竹富町	-	-	-	-	-	-	-
382 与那国町	4	15	3,610	3,610	-	4	10

単位 { 経営体数：経営体
実人数：人
延べ人日：人 日

男			女					
延べ人日	農業の延べ人日	農業生産関連事業の延べ人日	雇い入れた経営体数	実人数	延べ人日	農業の延べ人日	農業生産関連事業の延べ人日	
215,529	207,004	8,525	189	444	94,183	83,030	11,153	
1,225	1,225	-	1	1	265	265	-	201
-	-	-	-	-	-	-	-	01
-	-	-	-	-	-	-	-	02
420	420	-	1	1	265	265	-	03
805	805	-	-	-	-	-	-	04
380	380	-	-	-	-	-	-	205
11,521	10,704	817	16	28	5,881	4,815	1,066	207
2,811	2,600	211	5	8	1,375	1,271	104	01
8,710	8,104	606	11	20	4,506	3,544	962	02
200	200	-	2	2	276	276	-	208
18,251	15,587	2,664	13	30	4,792	3,332	1,460	209
2,508	2,274	234	4	8	939	939	-	01
5,950	3,700	2,250	2	6	1,760	300	1,460	02
-	-	-	-	-	-	-	-	03
5,587	5,407	180	5	10	1,213	1,213	-	04
4,206	4,206	-	2	6	880	880	-	05
22,632	22,629	3	17	24	5,131	4,819	312	210
3,422	3,420	2	1	2	160	160	-	01
1,543	1,543	-	3	4	1,070	1,070	-	02
810	810	-	-	-	-	-	-	03
16,857	16,856	1	13	18	3,901	3,589	312	04
4,343	4,068	275	3	8	2,079	1,768	311	211
1,800	1,800	-	1	3	735	735	-	01
2,543	2,268	275	2	5	1,344	1,033	311	02
3,317	3,317	-	9	14	2,952	2,952	-	212
11,252	10,928	324	7	15	3,736	3,176	560	213
9,613	9,613	-	4	10	2,525	2,525	-	01
1,231	967	264	2	3	761	501	260	02
-	-	-	-	-	-	-	-	03
408	348	60	1	2	450	150	300	04
16,162	15,511	651	15	38	7,599	7,034	565	214
9,196	9,196	-	7	10	2,364	2,364	-	01
1,880	1,860	20	3	5	1,290	1,000	290	02
2,250	1,725	525	2	9	545	270	275	03
2,186	2,080	106	3	14	3,400	3,400	-	04
650	650	-	-	-	-	-	-	05
17,769	17,224	545	9	93	22,499	19,495	3,004	215
6,726	6,726	-	4	42	11,780	11,780	-	01
-	-	-	-	-	-	-	-	02
4,189	3,689	500	1	9	2,205	2,205	-	03
6,854	6,809	45	4	42	8,514	5,510	3,004	04
6,670	5,940	730	7	10	2,025	2,025	-	301
4,242	4,242	-	-	-	-	-	-	302
1,405	1,405	-	4	7	1,020	1,020	-	303
10,695	10,695	-	10	19	4,256	4,256	-	306
8,410	8,410	-	4	13	2,003	1,873	130	308
7,510	7,510	-	4	13	2,003	1,873	130	01
900	900	-	-	-	-	-	-	02
723	723	-	-	-	-	-	-	311
4,339	4,039	300	8	12	2,604	2,504	100	313
3,794	3,644	150	3	5	588	588	-	314
6,034	5,839	195	15	21	4,360	4,360	-	315
1,820	1,820	-	1	2	520	520	-	324
-	-	-	-	-	-	-	-	325
x	x	x	x	x	x	x	x	326
2,999	2,999	-	3	8	945	945	-	327
3,160	3,160	-	2	5	1,416	1,416	-	328
2,700	1,950	750	4	8	1,220	845	375	329
-	-	-	-	-	-	-	-	348
13,181	13,181	-	9	30	6,108	5,858	250	350
-	-	-	-	-	-	-	-	353
x	x	x	x	x	x	x	x	354
-	-	-	-	-	-	-	-	355
-	-	-	-	-	-	-	-	356
6,060	6,060	-	1	1	300	300	-	357
-	-	-	-	-	-	-	-	358
1,001	245	756	1	9	2,520	-	2,520	359
500	500	-	1	1	200	200	-	360
2,050	2,050	-	2	2	495	495	-	361
-	-	-	1	1	245	245	-	01
2,050	2,050	-	1	1	250	250	-	02
25,999	25,634	365	17	30	6,433	5,933	500	362
18,631	18,391	240	6	16	3,694	3,694	-	01
7,368	7,243	125	11	14	2,739	2,239	500	02
360	360	-	2	2	650	650	-	375
-	-	-	-	-	-	-	-	381
2,320	2,320	-	2	5	1,290	1,290	-	382

[Ⅱ] 農業経営体（総数）
44 年齢階層別常雇い数

000 市町村名 00 旧市町村名	計	15～19歳	20～24	25～29	30～34	35～39	40～44	45～49
沖 縄 県 計	1,399	11	103	112	142	128	137	107
201 那覇市	6	-	-	-	1	2	1	-
01 那覇市	-	-	-	-	-	-	-	-
02 首里市	-	-	-	-	-	-	-	-
03 小禄村	3	-	-	-	1	1	1	-
04 真和志市	3	-	-	-	-	1	-	-
205 宜野湾市	2	-	-	-	-	1	-	1
207 石垣市	73	-	9	5	12	11	7	7
01 石垣市	20	-	4	-	4	6	2	1
02 大浜町	53	-	5	5	8	5	5	6
208 浦添市	3	-	1	-	-	-	-	-
209 名護市	128	-	20	6	13	12	13	10
01 名護町	21	-	3	1	3	-	2	1
02 屋部村	33	-	8	2	4	5	2	2
03 屋我地村	-	-	-	-	-	-	-	-
04 羽地村	32	-	1	1	3	2	4	4
05 久志村	42	-	8	2	3	5	5	3
210 糸満市	121	2	20	24	14	11	9	4
01 糸満町	18	1	1	6	2	2	2	-
02 兼城村	10	-	1	1	2	-	2	-
03 高嶺村	3	-	2	1	-	-	-	-
04 三和村	90	1	16	16	10	9	5	4
211 沖縄市	24	-	1	2	2	1	3	3
01 コザ市	9	-	-	2	-	-	2	2
02 美里村	15	-	-	-	2	1	1	1
212 豊見城市	27	-	2	1	6	3	3	2
213 うるま市	65	1	4	6	3	6	8	5
01 石川市	50	-	1	6	3	6	8	4
02 具志川市	10	1	3	-	-	-	-	1
03 与那城町	-	-	-	-	-	-	-	-
04 勝連町	5	-	-	-	-	-	-	-
214 宮古島市	111	-	5	11	12	10	11	8
01 平良市	47	-	3	6	1	6	7	2
02 城辺町	13	-	-	1	3	-	-	1
03 下地町	23	-	1	2	5	2	1	3
04 上野村	23	-	1	2	3	2	3	2
05 伊良部町	5	-	-	-	-	-	-	-
215 南城市	165	2	6	6	18	9	7	10
01 玉城村	68	-	-	-	-	-	-	-
02 知念村	-	-	-	-	-	-	-	-
03 佐敷町	26	1	2	-	5	-	3	1
04 大里村	71	1	4	6	13	9	4	9
301 国頭村	39	-	-	1	4	1	2	-
302 大宜味村	16	-	-	-	2	2	2	2
303 東村	18	2	4	1	-	3	1	-
306 今帰仁村	64	-	8	15	5	4	4	4
308 本部町	63	2	7	7	8	3	7	4
01 本部町	59	1	7	7	8	3	7	3
02 上本部村	4	1	-	-	-	-	-	1
311 恩納村	3	-	-	-	-	-	1	1
313 宜野座村	29	1	3	2	6	3	1	1
314 金武町	30	-	-	1	-	-	6	2
315 伊江村	45	-	-	-	7	6	3	3
324 読谷村	9	-	-	-	1	2	1	1
325 嘉手納町	-	-	-	-	-	-	-	-
326 北谷町	x	x	x	x	x	x	x	x
327 北中城村	30	-	-	4	6	1	3	7
328 中城村	18	-	-	3	-	4	6	1
329 西原町	23	1	1	3	3	3	6	-
348 与那原町	-	-	-	-	-	-	-	-
350 南風原町	85	-	2	2	7	11	10	15
353 渡嘉敷村	-	-	-	-	-	-	-	-
354 座間味村	x	x	x	x	x	x	x	x
355 粟国村	-	-	-	-	-	-	-	-
356 渡名喜村	-	-	-	-	-	-	-	-
357 南大東村	21	-	1	3	2	2	4	2
358 北大東村	-	-	-	-	-	-	-	-
359 伊平屋村	13	-	-	-	2	-	3	2
360 伊是名村	3	-	-	1	-	-	-	1
361 久米島町	10	-	2	3	-	3	-	-
01 仲里村	1	-	-	-	-	-	-	-
02 具志川村	9	-	2	3	-	3	-	-
362 八重瀬町	135	-	5	3	6	10	8	9
01 東風平町	91	-	1	1	3	6	4	4
02 具志頭村	44	-	4	2	3	4	4	5
375 多良間村	3	-	-	-	-	1	1	1
381 竹富町	-	-	-	-	-	-	-	-
382 与那国町	15	-	2	2	2	3	5	-

單位：人

男 女 計									
50 ~ 54	55 ~ 59	60 ~ 64	65 ~ 69	70 ~ 74	75 ~ 79	80 ~ 84	85歲以上	年齡不詳	
120	125	114	82	31	15	6	2	164	
-	-	1	-	1	-	-	-	-	201
-	-	-	-	-	-	-	-	-	01
-	-	-	-	-	-	-	-	-	02
-	-	-	-	-	-	-	-	-	03
-	-	1	-	1	-	-	-	-	04
-	-	-	-	-	-	-	-	-	205
8	4	5	3	1	1	-	-	-	207
1	-	2	-	-	-	-	-	-	01
7	4	3	3	1	1	-	-	-	02
-	-	-	1	-	1	-	-	-	208
12	9	17	7	6	3	-	-	-	209
3	1	1	2	3	1	-	-	-	01
2	2	6	-	-	-	-	-	-	02
-	-	-	-	-	-	-	-	-	03
1	3	6	4	2	1	-	-	-	04
6	3	4	1	1	1	-	-	-	05
5	8	10	4	4	2	2	-	2	210
-	-	2	-	-	-	-	-	2	01
1	1	2	-	-	-	-	-	-	02
-	-	-	-	-	-	-	-	-	03
4	7	6	4	4	2	2	-	-	04
4	2	2	2	2	-	-	-	-	211
1	1	-	-	-	-	-	-	-	01
3	1	2	2	2	-	-	-	-	02
2	4	1	1	-	2	-	-	-	212
7	6	9	4	3	1	-	-	-	213
6	4	7	3	2	-	-	-	-	01
1	2	1	1	-	-	-	-	-	02
-	-	-	-	-	-	-	-	-	03
-	-	1	-	1	1	-	-	2	04
13	13	13	7	1	2	3	-	2	214
3	6	3	4	1	1	2	-	2	01
1	2	4	-	-	1	-	-	-	02
2	2	4	1	-	-	-	-	-	03
7	1	1	1	-	-	-	-	-	04
-	2	1	1	-	-	1	-	-	05
10	9	14	5	1	-	-	1	67	215
-	1	-	-	-	-	-	-	67	01
-	-	-	-	-	-	-	-	-	02
3	1	5	4	1	-	-	-	-	03
7	7	9	1	-	-	-	1	-	04
-	2	5	4	1	-	-	-	19	301
3	1	1	1	-	-	-	-	2	302
2	2	2	1	-	-	-	-	-	303
5	13	3	1	1	-	-	-	1	306
6	9	4	6	-	-	-	-	-	308
6	8	4	5	-	-	-	-	-	01
-	1	-	1	-	-	-	-	-	02
-	-	1	-	-	-	-	-	-	311
2	2	1	6	-	1	-	-	-	313
6	1	3	1	-	-	-	-	10	314
4	5	4	5	6	-	-	-	2	315
-	2	1	1	-	-	-	-	-	324
-	-	-	-	-	-	-	-	-	325
x	x	x	x	x	x	x	x	x	326
6	3	-	-	-	-	-	-	-	327
1	1	-	2	-	-	-	-	-	328
1	1	1	3	-	-	-	-	-	329
-	-	-	-	-	-	-	-	-	348
8	13	8	2	1	1	-	-	5	350
-	-	-	-	-	-	-	-	-	353
x	x	x	x	x	x	x	x	x	354
-	-	-	-	-	-	-	-	-	355
-	-	-	-	-	-	-	-	-	356
3	3	1	-	-	-	-	-	-	357
-	-	-	-	-	-	-	-	-	358
2	1	2	1	-	-	-	-	-	359
-	-	-	-	1	-	-	-	-	360
-	1	-	1	-	-	-	-	-	361
-	1	-	-	-	-	-	-	-	01
-	-	-	1	-	-	-	-	-	02
10	10	5	13	2	1	1	-	52	362
4	2	2	10	2	-	-	-	52	01
6	8	3	3	-	1	1	-	-	02
-	-	-	-	-	-	-	-	-	375
-	-	-	-	-	-	-	-	-	381
-	-	-	-	-	-	-	1	-	382

[Ⅱ] 農業経営体（総数）

44 年齢階層別常雇い数（続き）

000 市町村名	計	15～19歳	20～24	25～29	30～34	35～39	40～44	45～49
00 旧市町村名								
沖 縄 県 計	955	7	84	96	93	86	97	70
201 那覇市	5	-	-	-	1	2	-	-
01 那覇市	-	-	-	-	-	-	-	-
02 首里市	-	-	-	-	-	-	-	-
03 小禄村	2	-	-	-	1	1	-	-
04 真和志市	3	-	-	-	-	1	-	-
205 宜野湾市	2	-	-	-	-	1	-	1
207 石垣市	45	-	7	4	6	3	3	5
01 石垣市	12	-	4	-	-	3	2	1
02 大浜町	33	-	3	4	6	-	1	4
208 浦添市	1	-	1	-	-	-	-	-
209 名護市	98	-	17	5	11	10	10	7
01 名護町	13	-	3	1	2	-	-	1
02 屋部村	27	-	5	2	3	5	2	2
03 屋我地村	-	-	-	-	-	-	-	-
04 羽地村	22	-	1	1	3	1	3	2
05 久志村	36	-	8	1	3	4	5	2
210 糸満市	97	1	19	24	11	10	7	2
01 糸満町	16	-	1	6	1	2	2	-
02 兼城村	6	-	1	1	2	-	2	-
03 高嶺村	3	-	2	1	-	-	-	-
04 三和村	72	1	15	16	8	8	3	2
211 沖縄市	16	-	1	1	1	-	3	1
01 コザ市	6	-	-	1	-	-	2	1
02 美里村	10	-	-	-	1	-	1	-
212 豊見城市	13	-	2	1	-	2	2	2
213 うるま市	50	1	3	6	3	5	7	3
01 石川市	40	-	1	6	3	5	7	2
02 具志川市	7	1	2	-	-	-	-	1
03 与那城町	-	-	-	-	-	-	-	-
04 勝連町	3	-	-	-	-	-	-	-
214 宮古島市	73	-	5	8	8	8	8	6
01 平良市	37	-	3	5	-	6	7	2
02 城辺町	8	-	-	1	2	-	-	1
03 下地町	14	-	1	1	4	2	-	2
04 上野村	9	-	1	1	2	-	1	1
05 伊良部町	5	-	-	-	-	-	-	-
215 南城市	72	1	1	4	10	5	4	3
01 玉城村	26	-	-	-	-	-	-	-
02 知念村	-	-	-	-	-	-	-	-
03 佐敷町	17	1	1	-	4	-	3	1
04 大里村	29	-	-	4	6	5	1	2
301 国頭村	29	-	-	1	3	-	2	-
302 大宜味村	16	-	-	-	2	2	2	2
303 東村	11	1	2	-	-	3	1	-
306 今帰仁村	45	-	7	14	4	2	3	2
308 本部町	50	2	7	5	6	1	7	4
01 本部町	46	1	7	5	6	1	7	3
02 上本部村	4	1	-	-	-	-	-	1
311 恩納村	3	-	-	-	-	-	1	1
313 宜野座村	17	1	1	1	4	3	1	1
314 金武町	25	-	-	1	-	-	3	2
315 伊江村	24	-	-	-	5	3	1	2
324 読谷村	7	-	-	-	1	2	1	1
325 嘉手納町	-	-	-	-	-	-	-	-
326 北谷町	x	x	x	x	x	x	x	x
327 北中城村	22	-	-	4	4	1	2	4
328 中城村	13	-	-	3	-	2	4	1
329 西原町	15	-	1	3	3	2	4	-
348 与那原町	-	-	-	-	-	-	-	-
350 南風原町	55	-	1	2	6	8	7	11
353 渡嘉敷村	-	-	-	-	-	-	-	-
354 座間味村	x	x	x	x	x	x	x	x
355 粟国村	-	-	-	-	-	-	-	-
356 渡名喜村	-	-	-	-	-	-	-	-
357 南大東村	20	-	1	2	2	2	4	2
358 北大東村	-	-	-	-	-	-	-	-
359 伊平屋村	4	-	-	-	1	-	-	-
360 伊是名村	2	-	-	1	-	-	-	-
361 久米島町	8	-	2	3	-	2	-	-
01 仲里村	-	-	-	-	-	-	-	-
02 具志川村	8	-	2	3	-	2	-	-
362 八重瀬町	105	-	5	2	-	6	4	6
01 東風平町	75	-	1	-	-	3	1	3
02 具志頭村	30	-	4	2	-	3	3	3
375 多良間村	1	-	-	-	-	-	-	1
381 竹富町	-	-	-	-	-	-	-	-
382 与那国町	10	-	1	1	1	1	5	-

單位：人

男									
50 ~ 54	55 ~ 59	60 ~ 64	65 ~ 69	70 ~ 74	75 ~ 79	80 ~ 84	85歲以上	年齡不詳	
79	79	62	50	22	9	5	2	114	
-	-	1	-	1	-	-	-	-	201
-	-	-	-	-	-	-	-	-	01
-	-	-	-	-	-	-	-	-	02
-	-	-	-	-	-	-	-	-	03
-	-	1	-	1	-	-	-	-	04
-	-	-	-	-	-	-	-	-	205
7	3	3	2	1	1	-	-	-	207
1	-	1	-	-	-	-	-	-	01
6	3	2	2	1	1	-	-	-	02
-	-	-	-	-	-	-	-	-	208
9	8	10	5	5	1	-	-	-	209
1	-	-	1	3	1	-	-	-	01
1	2	5	-	-	-	-	-	-	02
-	-	-	-	-	-	-	-	-	03
1	3	2	3	2	-	-	-	-	04
6	3	3	1	-	-	-	-	-	05
3	3	7	3	2	2	1	-	2	210
-	-	2	-	-	-	-	-	2	01
-	-	-	-	-	-	-	-	-	02
-	-	-	-	-	-	-	-	-	03
3	3	5	3	2	2	1	-	-	04
3	1	2	1	2	-	-	-	-	211
1	-	-	-	-	-	-	-	-	01
2	1	2	1	2	-	-	-	-	02
1	3	-	-	-	-	-	-	-	212
5	5	5	3	1	1	-	-	2	213
5	3	5	2	1	-	-	-	-	01
-	2	-	1	-	-	-	-	-	02
-	-	-	-	-	-	-	-	-	03
-	-	-	-	-	1	-	-	2	04
6	7	8	3	-	2	3	-	1	214
2	3	3	2	-	1	2	-	1	01
-	1	2	-	-	1	-	-	-	02
1	1	2	-	-	-	-	-	-	03
3	-	-	-	-	-	-	-	-	04
-	2	1	1	-	-	1	-	-	05
6	3	5	3	-	-	-	1	26	215
-	-	-	-	-	-	-	-	26	01
-	-	-	-	-	-	-	-	-	02
2	-	3	2	-	-	-	-	-	03
4	3	2	1	-	-	-	1	-	04
-	2	1	2	1	-	-	-	17	301
3	1	1	1	-	-	-	-	2	302
2	1	1	-	-	-	-	-	-	303
3	8	-	-	1	-	-	-	1	306
5	7	2	4	-	-	-	-	-	308
5	6	2	3	-	-	-	-	-	01
-	1	-	1	-	-	-	-	-	02
-	-	1	-	-	-	-	-	-	311
1	-	-	3	-	1	-	-	-	313
5	-	3	1	-	-	-	-	10	314
1	3	-	3	5	-	-	-	1	315
-	-	1	1	-	-	-	-	-	324
-	-	-	-	-	-	-	-	-	325
x	x	x	x	x	x	x	x	x	326
4	3	-	-	-	-	-	-	-	327
-	1	-	2	-	-	-	-	-	328
-	1	-	1	-	-	-	-	-	329
-	-	-	-	-	-	-	-	-	348
6	8	4	1	-	1	-	-	-	350
-	-	-	-	-	-	-	-	-	353
x	x	x	x	x	x	x	x	x	354
-	-	-	-	-	-	-	-	-	355
-	-	-	-	-	-	-	-	-	356
3	3	1	-	-	-	-	-	-	357
-	-	-	-	-	-	-	-	-	358
2	-	1	-	-	-	-	-	-	359
-	-	-	-	1	-	-	-	-	360
-	-	-	1	-	-	-	-	-	361
-	-	-	-	1	-	-	-	-	01
4	8	5	10	2	-	1	-	52	362
1	1	2	9	2	-	-	-	52	01
3	7	3	1	-	-	1	-	-	02
-	-	-	-	-	-	-	-	-	375
-	-	-	-	-	-	-	-	-	381
-	-	-	-	-	-	-	1	-	382

[Ⅱ] 農業経営体（総数）

44 年齢階層別常雇い数（続き）

000 市町村名	計	15～19歳	20～24	25～29	30～34	35～39	40～44	45～49
00 旧市町村名								
沖 縄 県 計	444	4	19	16	49	42	40	37
201 那覇市	1	-	-	-	-	-	1	-
01 那覇市	-	-	-	-	-	-	-	-
02 首里市	-	-	-	-	-	-	-	-
03 小禄村	1	-	-	-	-	-	1	-
04 真和志市	-	-	-	-	-	-	-	-
205 宜野湾市	-	-	-	-	-	-	-	-
207 石垣市	28	-	2	1	6	8	4	2
01 石垣市	8	-	-	-	4	3	-	-
02 大浜町	20	-	2	1	2	5	4	2
208 浦添市	2	-	-	-	-	-	-	-
209 名護市	30	-	3	1	2	2	3	3
01 名護町	8	-	-	-	1	-	2	-
02 屋部村	6	-	3	-	1	-	-	-
03 屋我地村	-	-	-	-	-	-	-	-
04 羽地村	10	-	-	-	-	1	1	2
05 久志村	6	-	-	1	-	1	-	1
210 糸満市	24	1	1	-	3	1	2	2
01 糸満町	2	1	-	-	1	-	-	-
02 兼城村	4	-	-	-	-	-	-	-
03 高嶺村	-	-	-	-	-	-	-	-
04 三和村	18	-	1	-	2	1	2	2
211 沖縄市	8	-	-	1	1	1	-	2
01 コザ市	3	-	-	1	-	-	-	1
02 美里村	5	-	-	-	1	1	-	1
212 豊見城市	14	-	-	-	6	1	1	-
213 うるま市	15	-	1	-	-	1	1	2
01 石川市	10	-	-	-	-	1	1	2
02 具志川市	3	-	1	-	-	-	-	-
03 与那城町	-	-	-	-	-	-	-	-
04 勝連町	2	-	-	-	-	-	-	-
214 宮古島市	38	-	-	3	4	2	3	2
01 平良市	10	-	-	1	1	-	-	-
02 城辺町	5	-	-	-	1	-	-	-
03 下地町	9	-	-	1	1	-	1	1
04 上野村	14	-	-	1	1	2	2	1
05 伊良部町	-	-	-	-	-	-	-	-
215 南城市	93	1	5	2	8	4	3	7
01 玉城村	42	-	-	-	-	-	-	-
02 知念村	-	-	-	-	-	-	-	-
03 佐敷町	9	-	1	-	1	-	-	-
04 大里村	42	1	4	2	7	4	3	7
301 国頭村	10	-	-	-	1	1	-	-
302 大宜味村	-	-	-	-	-	-	-	-
303 東村	7	1	2	1	-	-	-	-
306 今帰仁村	19	-	1	1	1	2	1	2
308 本部町	13	-	-	2	2	2	-	-
01 本部町	13	-	-	2	2	2	-	-
02 上本部村	-	-	-	-	-	-	-	-
311 恩納村	-	-	-	-	-	-	-	-
313 宜野座村	12	-	2	1	2	-	-	-
314 金武町	5	-	-	-	-	-	3	-
315 伊江村	21	-	-	-	2	3	2	1
324 読谷村	2	-	-	-	-	-	-	-
325 嘉手納町	-	-	-	-	-	-	-	-
326 北谷町	x	x	x	x	x	x	x	x
327 北中城村	8	-	-	-	2	-	1	3
328 中城村	5	-	-	-	-	2	2	-
329 西原町	8	1	-	-	-	1	2	-
348 与那原町	-	-	-	-	-	-	-	-
350 南風原町	30	-	1	-	1	3	3	4
353 渡嘉敷村	-	-	-	-	-	-	-	-
354 座間味村	x	x	x	x	x	x	x	x
355 粟国村	-	-	-	-	-	-	-	-
356 渡名喜村	-	-	-	-	-	-	-	-
357 南大東村	1	-	-	1	-	-	-	-
358 北大東村	-	-	-	-	-	-	-	-
359 伊平屋村	9	-	-	-	1	-	3	2
360 伊是名村	1	-	-	-	-	-	-	1
361 久米島町	2	-	-	-	-	1	-	-
01 仲里村	1	-	-	-	-	-	-	-
02 具志川村	1	-	-	-	-	1	-	-
362 八重瀬町	30	-	-	1	6	4	4	3
01 東風平町	16	-	-	1	3	3	3	1
02 具志頭村	14	-	-	-	3	1	1	2
375 多良間村	2	-	-	-	-	1	1	-
381 竹富町	-	-	-	-	-	-	-	-
382 与那国町	5	-	1	1	1	2	-	-

單位：人

女									
50 ~ 54	55 ~ 59	60 ~ 64	65 ~ 69	70 ~ 74	75 ~ 79	80 ~ 84	85歲以上	年齡不詳	
41	46	52	32	9	6	1	-	50	
-	-	-	-	-	-	-	-	-	201
-	-	-	-	-	-	-	-	-	01
-	-	-	-	-	-	-	-	-	02
-	-	-	-	-	-	-	-	-	03
-	-	-	-	-	-	-	-	-	04
1	1	2	1	-	-	-	-	-	205
-	-	1	-	-	-	-	-	-	207
1	1	1	1	-	-	-	-	-	01
-	-	-	1	-	-	1	-	-	02
3	1	7	2	1	2	-	-	-	208
2	1	1	1	-	-	-	-	-	209
1	-	1	-	-	-	-	-	-	01
-	-	-	-	-	-	-	-	-	02
-	-	4	1	-	1	-	-	-	03
-	-	1	-	1	1	-	-	-	04
2	5	3	1	2	-	-	1	-	05
-	-	-	-	-	-	-	-	-	210
1	1	2	-	-	-	-	-	-	01
-	-	-	-	-	-	-	-	-	02
1	4	1	1	2	-	-	1	-	03
1	1	-	1	-	-	-	-	-	04
-	1	-	-	-	-	-	-	-	211
1	-	-	1	-	-	-	-	-	01
1	1	1	1	-	-	-	-	-	02
2	1	4	1	2	-	-	-	-	212
1	1	2	1	1	-	-	-	-	213
1	-	1	-	-	-	-	-	-	01
-	-	-	-	-	-	-	-	-	02
-	-	1	-	1	-	-	-	-	03
7	6	5	4	1	-	-	-	-	04
1	3	-	2	1	-	-	-	-	1
1	1	2	-	-	-	-	-	-	214
1	1	2	1	-	-	-	-	-	01
4	1	1	1	-	-	-	-	-	02
-	-	-	-	-	-	-	-	-	03
-	-	-	-	-	-	-	-	-	04
4	6	9	2	1	-	-	-	-	05
-	1	-	-	-	-	-	-	-	41
-	-	-	-	-	-	-	-	-	215
1	1	2	2	1	-	-	-	-	01
3	4	7	-	-	-	-	-	-	41
-	-	4	2	-	-	-	-	-	02
-	-	-	-	-	-	-	-	-	03
-	-	-	-	-	-	-	-	-	04
-	1	1	1	-	-	-	-	-	2
-	-	-	-	-	-	-	-	-	301
-	1	1	1	-	-	-	-	-	302
2	5	3	1	-	-	-	-	-	303
1	2	2	2	-	-	-	-	-	306
1	2	2	2	-	-	-	-	-	308
-	-	-	-	-	-	-	-	-	01
-	-	-	-	-	-	-	-	-	02
1	2	1	3	-	-	-	-	-	311
1	1	-	-	-	-	-	-	-	313
-	-	-	-	-	-	-	-	-	314
3	2	4	2	1	-	-	-	-	1
-	2	-	-	-	-	-	-	-	315
-	-	-	-	-	-	-	-	-	324
-	-	-	-	-	-	-	-	-	325
x	x	x	x	x	x	x	x	x	x
2	-	-	-	-	-	-	-	-	326
1	-	-	-	-	-	-	-	-	327
1	-	-	-	-	-	-	-	-	328
1	-	1	2	-	-	-	-	-	329
-	-	-	-	-	-	-	-	-	348
2	5	4	1	1	-	-	-	-	5
-	-	-	-	-	-	-	-	-	350
-	-	-	-	-	-	-	-	-	353
x	x	x	x	x	x	x	x	x	x
-	-	-	-	-	-	-	-	-	354
-	-	-	-	-	-	-	-	-	355
-	-	-	-	-	-	-	-	-	356
-	-	-	-	-	-	-	-	-	357
-	-	-	-	-	-	-	-	-	358
-	1	1	1	-	-	-	-	-	359
-	-	-	-	-	-	-	-	-	360
-	1	-	-	-	-	-	-	-	361
-	1	-	-	-	-	-	-	-	01
-	-	-	-	-	-	-	-	-	02
6	2	-	3	-	1	-	-	-	362
3	1	-	1	-	-	-	-	-	01
3	1	-	2	-	1	-	-	-	02
-	-	-	-	-	-	-	-	-	375
-	-	-	-	-	-	-	-	-	381
-	-	-	-	-	-	-	-	-	382

[Ⅱ] 農業経営体（総数）
45 臨時雇いの状況

000 市町村名 00 旧市町村名	計				男		
	雇い入れた 実経営体数	実人数	1か月 以上の契約	延べ人日	雇い入れた 実経営体数	実人数	1か月 以上の契約
沖 縄 県 計	1,110	4,581	1,045	169,545	959	2,970	666
201 那覇市	6	17	3	395	2	5	1
01 那覇市	-	-	-	-	-	-	-
02 首里市	1	2	1	117	1	1	1
03 小禄村	2	4	1	90	-	-	-
04 真和志市	3	11	1	188	1	4	-
205 宜野湾市	4	9	-	202	2	5	-
207 石垣市	62	276	45	12,503	61	206	32
01 石垣市	17	31	9	1,170	17	30	8
02 大浜町	45	245	36	11,333	44	176	24
208 浦添市	4	29	1	1,370	4	20	1
209 名護市	50	258	72	5,384	45	189	62
01 名護町	14	70	6	2,101	14	49	5
02 屋部村	11	103	57	1,057	10	86	51
03 屋我地村	2	3	-	120	-	-	-
04 羽地村	11	44	6	1,044	10	34	5
05 久志村	12	38	3	1,062	11	20	1
210 糸満市	58	234	77	17,321	49	159	42
01 糸満町	8	28	2	1,246	7	21	-
02 兼城村	10	27	10	1,445	7	15	5
03 高嶺村	6	17	2	1,974	6	14	-
04 三和村	34	162	63	12,656	29	109	37
211 沖縄市	4	19	9	1,236	2	6	2
01 コザ市	1	3	3	735	-	-	-
02 美里村	3	16	6	501	2	6	2
212 豊見城市	17	35	6	2,808	16	27	6
213 うるま市	17	71	12	2,594	14	45	6
01 石川市	4	7	-	710	4	6	-
02 具志川市	10	46	9	1,446	7	24	4
03 与那城町	1	6	3	198	1	4	2
04 勝連町	2	12	-	240	2	11	-
214 宮古島市	341	1,202	285	28,279	308	783	186
01 平良市	119	337	109	9,638	108	243	75
02 城辺町	60	213	67	7,391	56	139	42
03 下地町	73	198	82	5,874	63	129	50
04 上野村	21	63	14	2,177	16	33	7
05 伊良部町	68	391	13	3,199	65	239	12
215 南城市	23	105	45	8,937	17	55	20
01 玉城村	8	25	2	2,300	5	16	2
02 知念村	1	3	-	480	1	1	-
03 佐敷町	3	16	14	2,964	2	3	1
04 大里村	11	61	29	3,193	9	35	17
301 国頭村	22	68	9	3,208	17	46	6
302 大宜味村	23	101	19	3,804	23	82	12
303 東村	26	362	10	2,900	23	114	7
306 今帰仁村	24	167	35	6,134	20	95	23
308 本部町	40	130	44	3,673	31	80	25
01 本部町	31	100	39	3,084	25	58	24
02 上本部村	9	30	5	589	6	22	1
311 恩納村	2	12	1	164	2	11	1
313 宜野座村	17	70	9	1,229	15	58	4
314 金武町	5	24	6	693	3	17	3
315 伊江村	87	275	17	25,245	66	142	9
324 読谷村	-	-	-	-	-	-	-
325 嘉手納町	-	-	-	-	-	-	-
326 北谷町	x	x	x	x	x	x	x
327 北中城村	3	10	1	232	2	6	-
328 中城村	6	17	4	1,717	3	3	-
329 西原町	11	30	18	1,084	9	20	10
348 与那原町	1	1	-	24	1	1	-
350 南風原町	18	58	19	6,275	10	14	2
353 渡嘉敷村	-	-	-	-	-	-	-
354 座間味村	x	x	x	x	x	x	x
355 粟国村	2	50	15	300	2	50	15
356 渡名喜村	-	-	-	-	-	-	-
357 南大東村	-	-	-	-	-	-	-
358 北大東村	-	-	-	-	-	-	-
359 伊平屋村	16	164	53	6,377	14	99	39
360 伊是名村	11	101	13	2,196	11	87	13
361 久米島町	80	239	30	4,053	76	202	22
01 仲里村	43	130	11	1,869	43	126	10
02 具志川村	37	109	19	2,184	33	76	12
362 八重瀬町	62	218	127	9,048	47	147	71
01 東風平町	39	126	79	4,998	30	72	37
02 具志頭村	23	92	48	4,050	17	75	34
375 多良間村	4	5	1	205	3	3	1
381 竹富町	60	215	54	9,755	58	186	41
382 与那国町	4	9	5	200	3	7	4

単位 { 経営体数：経営体
実人数：人
延べ人日：人日

女				
延べ人日	雇い入れた 実経営体数	実人数	1か月 以上の契約	延べ人日
103,464	537	1,611	379	66,081
66	6	12	2	329
-	-	-	-	-
45	1	1	-	72
-	2	4	1	90
21	3	7	1	167
124	3	4	-	78
9,647	21	70	13	2,856
1,135	1	1	1	35
8,512	20	69	12	2,821
850	2	9	-	520
3,499	26	69	10	1,885
1,306	6	21	1	795
563	6	17	6	494
-	2	3	-	120
883	4	10	1	161
747	8	18	2	315
11,574	26	75	35	5,747
1,016	3	7	2	230
859	6	12	5	586
1,374	2	3	2	600
8,325	15	53	26	4,331
200	4	13	7	1,036
-	1	3	3	735
200	3	10	4	301
2,064	5	8	-	744
1,578	9	26	6	1,016
560	1	1	-	150
676	6	22	5	770
132	1	2	1	66
210	1	1	-	30
17,525	169	419	99	10,754
5,913	46	94	34	3,725
4,818	27	74	25	2,573
3,675	31	69	32	2,199
1,042	15	30	7	1,135
2,077	50	152	1	1,122
3,718	14	50	25	5,219
1,370	4	9	-	930
180	1	2	-	300
484	2	13	13	2,480
1,684	7	26	12	1,509
2,807	10	22	3	401
2,512	9	19	7	1,292
1,555	12	248	3	1,345
3,909	13	72	12	2,225
1,973	28	50	19	1,700
1,749	21	42	15	1,335
224	7	8	4	365
158	1	1	-	6
780	5	12	5	449
522	3	7	3	171
13,019	69	133	8	12,226
-	-	-	-	-
-	-	-	-	-
x	x	x	x	x
171	2	4	1	61
227	4	14	4	1,490
677	5	10	8	407
24	-	-	-	-
651	12	44	17	5,624
-	-	-	-	-
x	x	x	x	x
300	-	-	-	-
-	-	-	-	-
-	-	-	-	-
-	-	-	-	-
5,150	12	65	14	1,227
1,988	4	14	-	208
2,697	16	37	8	1,356
1,751	4	4	1	118
946	12	33	7	1,238
5,417	31	71	56	3,631
2,674	20	54	42	2,324
2,743	11	17	14	1,307
125	1	2	-	80
7,814	13	29	13	1,941
143	2	2	1	57

[Ⅱ] 農業経営体（総数）
45 臨時雇いの状況（続き）

000 市町村名 00 旧市町村名	農						
	計			男			
	雇い入れた 実経営体数	実人数	1か月 以上の契約	延べ人日	雇い入れた 経営体数	実人数	1か月 以上の契約
沖 縄 県 計	1,096	4,348	894	153,392	952	2,842	584
201 那覇市	6	17	3	395	2	5	1
01 那覇市	-	-	-	-	-	-	-
02 首里市	1	2	1	117	1	1	1
03 小禄村	2	4	1	90	-	-	-
04 真和志市	3	11	1	188	1	4	-
205 宜野湾市	4	9	-	202	2	5	-
207 石垣市	60	252	23	11,700	59	194	21
01 石垣市	16	29	7	1,110	16	29	7
02 大浜町	44	223	16	10,590	43	165	14
208 浦添市	4	29	1	1,370	4	20	1
209 名護市	49	233	68	5,076	44	171	58
01 名護町	14	68	4	2,099	14	47	3
02 屋部村	11	94	57	956	10	80	51
03 屋我地村	2	3	-	120	-	-	-
04 羽地村	10	30	4	839	9	24	3
05 久志村	12	38	3	1,062	11	20	1
210 糸満市	56	213	61	16,374	48	141	27
01 糸満町	8	28	2	1,246	7	21	-
02 兼城村	10	27	10	1,445	7	15	5
03 高嶺村	6	17	2	1,974	6	14	-
04 三和村	32	141	47	11,709	28	91	22
211 沖縄市	4	19	9	1,236	2	6	2
01 コザ市	1	3	3	735	-	-	-
02 美里村	3	16	6	501	2	6	2
212 豊見城市	16	34	5	2,748	15	26	5
213 うるま市	17	57	3	2,031	14	36	2
01 石川市	4	7	-	710	4	6	-
02 具志川市	10	40	3	1,158	7	22	2
03 与那城町	1	3	-	3	1	2	-
04 勝連町	2	7	-	160	2	6	-
214 宮古島市	338	1,180	267	27,029	308	777	181
01 平良市	117	328	103	9,088	108	241	74
02 城辺町	60	209	64	7,091	56	139	42
03 下地町	72	193	77	5,834	63	129	50
04 上野村	21	63	14	2,177	16	33	7
05 伊良部町	68	387	9	2,839	65	235	8
215 南城市	23	88	28	6,993	17	55	20
01 玉城村	8	25	2	2,300	5	16	2
02 知念村	1	3	-	480	1	1	-
03 佐敷町	3	7	5	1,264	2	3	1
04 大里村	11	53	21	2,949	9	35	17
301 国頭村	22	65	8	2,473	17	43	5
302 大宜味村	23	89	19	3,786	23	70	12
303 東村	25	361	9	2,899	22	113	6
306 今帰仁村	24	167	35	6,134	20	95	23
308 本部町	39	121	42	3,371	31	77	25
01 本部町	31	92	38	2,872	25	55	24
02 上本部村	8	29	4	499	6	22	1
311 恩納村	2	12	1	164	2	11	1
313 宜野座村	16	64	6	1,085	15	57	4
314 金武町	5	24	6	693	3	17	3
315 伊江村	87	275	17	25,245	66	142	9
324 読谷村	-	-	-	-	-	-	-
325 嘉手納町	-	-	-	-	-	-	-
326 北谷町	x	x	x	x	x	x	x
327 北中城村	3	6	-	194	2	4	-
328 中城村	6	15	4	1,117	3	3	-
329 西原町	11	30	18	1,084	9	20	10
348 与那原町	1	1	-	24	1	1	-
350 南風原町	17	41	16	4,451	10	14	2
353 渡嘉敷村	-	-	-	-	-	-	-
354 座間味村	x	x	x	x	x	x	x
355 粟国村	2	50	15	300	2	50	15
356 渡名喜村	-	-	-	-	-	-	-
357 南大東村	-	-	-	-	-	-	-
358 北大東村	-	-	-	-	-	-	-
359 伊平屋村	16	124	14	1,121	14	64	5
360 伊是名村	11	96	8	1,696	11	82	8
361 久米島町	79	238	30	4,003	75	201	22
01 仲里村	43	130	11	1,869	43	126	10
02 具志川村	36	108	19	2,134	32	75	12
362 八重瀬町	62	209	118	8,238	47	146	70
01 東風平町	39	126	79	4,998	30	72	37
02 具志頭村	23	83	39	3,240	17	74	33
375 多良間村	4	5	1	205	3	3	1
381 竹富町	60	215	54	9,755	58	186	41
382 与那国町	4	9	5	200	3	7	4

単位 { 経営体数：経営体
実人数：人
延べ人日：人日

業				
女				
延べ人日	雇い入れた 経営体数	実人数	1か月 以上の契約	延べ人日
95,363	521	1,506	310	58,029
66	6	12	2	329
-	-	-	-	201
45	1	1	-	72
-	2	4	1	90
21	3	7	1	167
124	3	4	-	78
9,170	18	58	2	2,530
1,110	-	-	-	-
8,060	18	58	2	2,530
850	2	9	-	520
3,240	25	62	10	1,836
1,304	6	21	1	795
486	6	14	6	470
-	2	3	-	120
703	3	6	1	136
747	8	18	2	315
11,127	25	72	34	5,247
1,016	3	7	2	230
859	6	12	5	586
1,374	2	3	2	600
7,878	14	50	25	3,831
200	4	13	7	1,036
-	1	3	3	735
200	3	10	4	301
2,004	5	8	-	744
1,320	9	21	1	711
560	1	1	-	150
628	6	18	1	530
2	1	1	-	1
130	1	1	-	30
17,005	165	403	86	10,024
5,753	43	87	29	3,335
4,818	27	70	22	2,273
3,675	30	64	27	2,159
1,042	15	30	7	1,135
1,717	50	152	1	1,122
3,718	14	33	8	3,275
1,370	4	9	-	930
180	1	2	-	300
484	2	4	4	780
1,684	7	18	4	1,265
2,072	10	22	3	401
2,494	9	19	7	1,292
1,554	12	248	3	1,345
3,909	13	72	12	2,225
1,922	27	44	17	1,449
1,698	21	37	14	1,174
224	6	7	3	275
158	1	1	-	6
775	4	7	2	310
522	3	7	3	171
13,019	69	133	8	12,226
-	-	-	-	-
-	-	-	-	-
x	x	x	x	x
165	1	2	-	29
227	4	12	4	890
677	5	10	8	407
24	-	-	-	-
651	10	27	14	3,800
-	-	-	-	-
x	x	x	x	x
300	-	-	-	-
-	-	-	-	-
-	-	-	-	-
-	-	-	-	-
526	12	60	9	595
1,488	4	14	-	208
2,647	16	37	8	1,356
1,751	4	4	1	118
896	12	33	7	1,238
5,327	29	63	48	2,911
2,674	20	54	42	2,324
2,653	9	9	6	587
125	1	2	-	80
7,814	13	29	13	1,941
143	2	2	1	57

[Ⅱ] 農業経営体（総数）
45 臨時雇いの状況（続き）

000 市町村名 00 旧市町村名	農 業 生 産 関						
	計			延べ人日	男		
	雇い入れた 実経営体数	実人数	1か月 以上の契約		雇い入れた 経営体数	実人数	1か月 以上の契約
沖 縄 県 計	47	233	151	16,153	31	128	82
201 那覇市	-	-	-	-	-	-	-
01 那覇市	-	-	-	-	-	-	-
02 首里市	-	-	-	-	-	-	-
03 小禄村	-	-	-	-	-	-	-
04 真和志市	-	-	-	-	-	-	-
205 宜野湾市	-	-	-	-	-	-	-
207 石垣市	5	24	22	803	4	12	11
01 石垣市	1	2	2	60	1	1	1
02 大浜町	4	22	20	743	3	11	10
208 浦添市	-	-	-	-	-	-	-
209 名護市	4	25	4	308	4	18	4
01 名護町	1	2	2	2	1	2	2
02 屋部村	2	9	-	101	2	6	-
03 屋我地村	-	-	-	-	-	-	-
04 羽地村	1	14	2	205	1	10	2
05 久志村	-	-	-	-	-	-	-
210 糸満市	4	21	16	947	3	18	15
01 糸満町	-	-	-	-	-	-	-
02 兼城村	-	-	-	-	-	-	-
03 高嶺村	-	-	-	-	-	-	-
04 三和村	4	21	16	947	3	18	15
211 沖縄市	-	-	-	-	-	-	-
01 コザ市	-	-	-	-	-	-	-
02 美里村	-	-	-	-	-	-	-
212 豊見城市	1	1	1	60	1	1	1
213 うるま市	3	14	9	563	3	9	4
01 石川市	-	-	-	-	-	-	-
02 具志川市	1	6	6	288	1	2	2
03 与那城町	1	3	3	195	1	2	2
04 勝連町	1	5	-	80	1	5	-
214 宮古島市	7	22	18	1,250	3	6	5
01 平良市	4	9	6	550	2	2	1
02 城辺町	1	4	3	300	-	-	-
03 下地町	1	5	5	40	-	-	-
04 上野村	-	-	-	-	-	-	-
05 伊良部町	1	4	4	360	1	4	4
215 南城市	2	17	17	1,944	-	-	-
01 玉城村	-	-	-	-	-	-	-
02 知念村	-	-	-	-	-	-	-
03 佐敷町	1	9	9	1,700	-	-	-
04 大里村	1	8	8	244	-	-	-
301 国頭村	1	3	1	735	1	3	1
302 大宜味村	2	12	-	18	2	12	-
303 東村	1	1	1	1	1	1	1
306 今帰仁村	-	-	-	-	-	-	-
308 本部町	4	9	2	302	2	3	-
01 本部町	3	8	1	212	2	3	-
02 上本部村	1	1	1	90	-	-	-
311 恩納村	-	-	-	-	-	-	-
313 宜野座村	2	6	3	144	1	1	-
314 金武町	-	-	-	-	-	-	-
315 伊江村	-	-	-	-	-	-	-
324 読谷村	-	-	-	-	-	-	-
325 嘉手納町	-	-	-	-	-	-	-
326 北谷町	x	x	x	x	x	x	x
327 北中城村	2	4	1	38	1	2	-
328 中城村	1	2	-	600	-	-	-
329 西原町	-	-	-	-	-	-	-
348 与那原町	-	-	-	-	-	-	-
350 南風原町	2	17	3	1,824	-	-	-
353 渡嘉敷村	-	-	-	-	-	-	-
354 座間味村	x	x	x	x	x	x	x
355 粟国村	-	-	-	-	-	-	-
356 渡名喜村	-	-	-	-	-	-	-
357 南大東村	-	-	-	-	-	-	-
358 北大東村	-	-	-	-	-	-	-
359 伊平屋村	2	40	39	5,256	2	35	34
360 伊是名村	1	5	5	500	1	5	5
361 久米島町	1	1	-	50	1	1	-
01 仲里村	-	-	-	-	-	-	-
02 具志川村	1	1	-	50	1	1	-
362 八重瀬町	2	9	9	810	1	1	1
01 東風平町	-	-	-	-	-	-	-
02 具志頭村	2	9	9	810	1	1	1
375 多良間村	-	-	-	-	-	-	-
381 竹富町	-	-	-	-	-	-	-
382 与那国町	-	-	-	-	-	-	-

単位 { 経営体数：経営体
実人数：人
延べ人日：人日

連 事 業				
女				
延べ人日	雇い入れた 経営体数	実人数	1か月 以上の契約	延べ人日
8,101	28	105	69	8,052
-	-	-	-	201
-	-	-	-	01
-	-	-	-	02
-	-	-	-	03
-	-	-	-	04
-	-	-	-	205
477	4	12	11	326
25	1	1	1	35
452	3	11	10	291
-	-	-	-	208
259	2	7	-	49
2	-	-	-	209
77	1	3	-	01
-	-	-	-	02
180	1	4	-	24
-	-	-	-	03
447	1	3	1	25
-	-	-	-	04
-	-	-	-	05
-	-	-	-	500
-	-	-	-	210
-	-	-	-	01
-	-	-	-	02
-	-	-	-	03
447	1	3	1	500
-	-	-	-	211
-	-	-	-	01
-	-	-	-	02
60	-	-	-	212
258	2	5	5	305
-	-	-	-	213
48	1	4	4	01
130	1	1	1	240
80	-	-	-	65
520	6	16	13	03
160	4	7	5	04
-	1	4	3	730
-	1	5	5	214
-	-	-	-	01
360	-	-	-	390
-	2	17	17	300
-	-	-	-	02
-	1	9	9	40
-	1	8	8	03
735	-	-	-	04
18	-	-	-	05
1	-	-	-	1,944
-	-	-	-	215
-	-	-	-	01
-	1	9	9	02
-	1	8	8	1,700
735	-	-	-	03
18	-	-	-	244
1	-	-	-	04
-	-	-	-	-
51	3	6	2	301
51	2	5	1	302
-	1	1	1	303
-	-	-	-	306
5	1	5	3	251
-	-	-	-	308
-	-	-	-	161
-	-	-	-	90
-	-	-	-	01
5	1	5	3	02
-	-	-	-	-
-	-	-	-	311
-	-	-	-	139
-	-	-	-	313
-	-	-	-	314
-	-	-	-	315
-	-	-	-	324
-	-	-	-	325
x	x	x	x	x
6	1	2	1	x
-	1	2	-	326
-	-	-	-	32
-	-	-	-	600
-	-	-	-	327
-	-	-	-	328
-	-	-	-	329
-	-	-	-	348
-	2	17	3	1,824
-	-	-	-	350
-	-	-	-	353
x	x	x	x	x
-	-	-	-	x
-	-	-	-	354
-	-	-	-	355
-	-	-	-	356
-	-	-	-	357
-	-	-	-	358
4,624	1	5	5	632
500	-	-	-	359
50	-	-	-	-
-	-	-	-	360
-	-	-	-	361
50	-	-	-	01
90	2	8	8	02
-	-	-	-	720
90	2	8	8	362
-	-	-	-	01
-	-	-	-	720
-	-	-	-	02
-	-	-	-	-
-	-	-	-	375
-	-	-	-	381
-	-	-	-	382

[Ⅱ] 農業経営体（総数）

46 農作業を受託した経営体の事業部門別経営体数

000 市町村名 00 旧市町村名	実経営体数	耕 種 部 門 の 作 業 を				
		実経営体数	水 稻 作	麦 作	大 豆 作	野 菜 作
沖 縄 県 計	290	268	13	-	-	10
201 那覇市	-	-	-	-	-	-
01 那覇市	-	-	-	-	-	-
02 首里市	-	-	-	-	-	-
03 小禄村	-	-	-	-	-	-
04 真和志市	-	-	-	-	-	-
205 宜野湾市	-	-	-	-	-	-
207 石垣市	21	16	2	-	-	-
01 石垣市	4	3	2	-	-	-
02 大浜町	17	13	-	-	-	-
208 浦添市	1	1	-	-	-	-
209 名護市	13	12	4	-	-	-
01 名護町	3	3	1	-	-	-
02 屋部村	2	2	1	-	-	-
03 屋我地村	3	3	1	-	-	-
04 羽地村	3	2	1	-	-	-
05 久志村	2	2	-	-	-	-
210 糸満市	10	8	-	-	-	1
01 糸満町	-	-	-	-	-	-
02 兼城村	6	5	-	-	-	-
03 高嶺村	2	2	-	-	-	-
04 三和村	2	1	-	-	-	1
211 沖縄市	2	1	-	-	-	-
01 コザ市	-	-	-	-	-	-
02 美里村	2	1	-	-	-	-
212 豊見城市	2	2	-	-	-	1
213 うるま市	4	4	-	-	-	1
01 石川市	2	2	-	-	-	1
02 具志川市	1	1	-	-	-	-
03 与那城町	1	1	-	-	-	-
04 勝連町	-	-	-	-	-	-
214 宮古島市	94	94	1	-	-	-
01 平良市	31	31	1	-	-	-
02 城辺町	25	25	-	-	-	-
03 下地町	16	16	-	-	-	-
04 上野村	13	13	-	-	-	-
05 伊良部町	9	9	-	-	-	-
215 南城市	12	8	-	-	-	-
01 玉城村	5	1	-	-	-	-
02 知念村	-	-	-	-	-	-
03 佐敷町	3	3	-	-	-	-
04 大里村	4	4	-	-	-	-
301 国頭村	6	5	-	-	-	-
302 大宜味村	3	3	-	-	-	-
303 東村	2	2	-	-	-	-
306 今帰仁村	6	5	-	-	-	2
308 本部町	5	4	-	-	-	-
01 本部町	5	4	-	-	-	-
02 上本部村	-	-	-	-	-	-
311 恩納村	3	3	-	-	-	-
313 宜野座村	3	3	-	-	-	1
314 金武町	2	2	1	-	-	1
315 伊江村	3	2	-	-	-	-
324 読谷村	-	-	-	-	-	-
325 嘉手納町	-	-	-	-	-	-
326 北谷町	x	x	x	x	x	x
327 北中城村	1	1	-	-	-	-
328 中城村	2	2	-	-	-	-
329 西原町	-	-	-	-	-	-
348 与那原町	1	1	-	-	-	-
350 南風原町	2	2	-	-	-	-
353 渡嘉敷村	-	-	-	-	-	-
354 座間味村	x	x	x	x	x	x
355 粟国村	-	-	-	-	-	-
356 渡名喜村	-	-	-	-	-	-
357 南大東村	11	11	1	-	-	1
358 北大東村	9	9	-	-	-	1
359 伊平屋村	2	2	-	-	-	-
360 伊是名村	7	7	-	-	-	-
361 久米島町	20	19	-	-	-	-
01 仲里村	12	11	-	-	-	-
02 具志川村	8	8	-	-	-	-
362 八重瀬町	5	4	-	-	-	1
01 東風平町	2	2	-	-	-	1
02 具志頭村	3	2	-	-	-	-
375 多良間村	12	12	-	-	-	-
381 竹富町	17	15	4	-	-	-
382 与那国町	9	8	-	-	-	-

単位：経営体

受 託 し た 経 営 体 数					畜産部門 の作業を 受託した 経営体数	酪 農 ヘルパー	
果樹作	飼料用 作物作	工芸農 作物作	さとう きび作	その他の 作物作			
11	4	229	222	12	27	2	
-	-	-	-	-	-	-	-201
-	-	-	-	-	-	-	-01
-	-	-	-	-	-	-	-02
-	-	-	-	-	-	-	-03
-	-	-	-	-	-	-	-04
-	-	-	-	-	-	-	-205
1	1	10	9	2	6	1	-207
-	-	1	1	-	1	-	-01
1	1	9	8	2	5	1	-02
-	-	-	-	1	-	-	-208
2	-	8	7	-	1	-	-209
1	-	2	2	-	-	-	-01
1	-	-	-	-	-	-	-02
-	-	3	3	-	-	-	-03
-	-	1	1	-	1	-	-04
-	-	2	1	-	-	-	-05
-	-	7	7	-	2	-	-210
-	-	-	-	-	-	-	-01
-	-	5	5	-	1	-	-02
-	-	2	2	-	-	-	-03
-	-	-	-	-	1	-	-04
-	-	-	-	1	1	-	-211
-	-	-	-	-	-	-	-01
-	-	-	-	1	1	-	-02
-	-	1	1	-	-	-	-212
-	-	3	3	-	-	-	-213
-	-	1	1	-	-	-	-01
-	-	1	1	-	-	-	-02
-	-	1	1	-	-	-	-03
-	-	-	-	-	-	-	-04
-	1	93	92	-	-	-	-214
-	-	31	30	-	-	-	-01
-	1	24	24	-	-	-	-02
-	-	16	16	-	-	-	-03
-	-	13	13	-	-	-	-04
-	-	9	9	-	-	-	-05
-	-	8	8	-	4	-	-215
-	-	1	1	-	4	-	-01
-	-	-	-	-	-	-	-02
-	-	3	3	-	-	-	-03
-	-	4	4	-	-	-	-04
2	-	3	3	-	2	-	-301
1	-	2	2	-	-	-	-302
2	-	-	-	-	-	-	-303
-	-	2	1	1	2	-	-306
1	-	2	2	1	1	-	-308
1	-	2	2	1	1	-	-01
-	-	-	-	-	-	-	-02
-	-	3	3	-	-	-	-311
-	-	2	2	-	-	-	-313
-	-	1	1	-	-	-	-314
-	-	2	1	1	1	-	-315
-	-	-	-	-	-	-	-324
-	-	-	-	-	-	-	-325
x	x	x	x	x	x	x	x-326
1	-	-	-	-	-	-	-327
-	-	2	2	-	-	-	-328
-	-	-	-	-	-	-	-329
-	-	1	1	-	-	-	-348
-	-	2	2	-	-	-	-350
-	-	-	-	-	-	-	-353
x	x	x	x	x	x	x	x-354
-	-	-	-	-	-	-	-355
-	-	-	-	-	-	-	-356
-	-	11	11	-	-	-	-357
-	-	9	9	-	-	-	-358
-	-	2	2	-	-	-	-359
-	-	7	7	-	-	-	-360
-	1	19	18	-	1	1	-361
-	1	11	11	-	1	1	-01
-	-	8	7	-	-	-	-02
-	-	3	3	1	2	-	-362
-	-	1	1	1	1	-	-01
-	-	2	2	-	1	-	-02
-	-	12	12	1	-	-	-375
1	-	8	7	2	2	-	-381
-	1	6	6	1	2	-	-382

[Ⅱ] 農業経営体（総数）

47 水稻作受託作業種類別経営体数と受託作業面積

000 市町村名 00 旧市町村名	計		全 作 業		実経営体数	育 苗		耕起・
	実経営体数	面 積	経営体数	面 積		経営体数	面 積	
沖 縄 県 計	13	5,534	1	2,508	12	1	300	6
201 那覇市	-	-	-	-	-	-	-	-
01 那覇市	-	-	-	-	-	-	-	-
02 首里市	-	-	-	-	-	-	-	-
03 小禄村	-	-	-	-	-	-	-	-
04 真和志市	-	-	-	-	-	-	-	-
205 宜野湾市	-	-	-	-	-	-	-	-
207 石垣市	2	720	-	-	2	-	-	-
01 石垣市	2	720	-	-	2	-	-	-
02 大浜町	-	-	-	-	-	-	-	-
208 浦添市	-	-	-	-	-	-	-	-
209 名護市	4	3,028	1	2,508	3	-	-	2
01 名護町	1	200	-	-	1	-	-	1
02 屋部村	1	20	-	-	1	-	-	-
03 屋我地村	1	300	-	-	1	-	-	1
04 羽地村	1	2,508	1	2,508	-	-	-	-
05 久志村	-	-	-	-	-	-	-	-
210 糸満市	-	-	-	-	-	-	-	-
01 糸満町	-	-	-	-	-	-	-	-
02 兼城村	-	-	-	-	-	-	-	-
03 高嶺村	-	-	-	-	-	-	-	-
04 三和村	-	-	-	-	-	-	-	-
211 沖縄市	-	-	-	-	-	-	-	-
01 コザ市	-	-	-	-	-	-	-	-
02 美里村	-	-	-	-	-	-	-	-
212 豊見城市	-	-	-	-	-	-	-	-
213 うるま市	-	-	-	-	-	-	-	-
01 石川市	-	-	-	-	-	-	-	-
02 具志川市	-	-	-	-	-	-	-	-
03 与那城町	-	-	-	-	-	-	-	-
04 勝連町	-	-	-	-	-	-	-	-
214 宮古島市	1	300	-	-	1	1	300	-
01 平良市	1	300	-	-	1	1	300	-
02 城辺町	-	-	-	-	-	-	-	-
03 下地町	-	-	-	-	-	-	-	-
04 上野村	-	-	-	-	-	-	-	-
05 伊良部町	-	-	-	-	-	-	-	-
215 南城市	-	-	-	-	-	-	-	-
01 玉城村	-	-	-	-	-	-	-	-
02 知念村	-	-	-	-	-	-	-	-
03 佐敷町	-	-	-	-	-	-	-	-
04 大里村	-	-	-	-	-	-	-	-
301 国頭村	-	-	-	-	-	-	-	-
302 大宜味村	-	-	-	-	-	-	-	-
303 東村	-	-	-	-	-	-	-	-
306 今帰仁村	-	-	-	-	-	-	-	-
308 本部町	-	-	-	-	-	-	-	-
01 本部町	-	-	-	-	-	-	-	-
02 上本部村	-	-	-	-	-	-	-	-
311 恩納村	-	-	-	-	-	-	-	-
313 宜野座村	-	-	-	-	-	-	-	-
314 金武町	1	66	-	-	1	-	-	-
315 伊江村	-	-	-	-	-	-	-	-
324 読谷村	-	-	-	-	-	-	-	-
325 嘉手納町	-	-	-	-	-	-	-	-
326 北谷町	x	x	x	x	x	x	x	x
327 北中城村	-	-	-	-	-	-	-	-
328 中城村	-	-	-	-	-	-	-	-
329 西原町	-	-	-	-	-	-	-	-
348 与那原町	-	-	-	-	-	-	-	-
350 南風原町	-	-	-	-	-	-	-	-
353 渡嘉敷村	-	-	-	-	-	-	-	-
354 座間味村	x	x	x	x	x	x	x	x
355 粟国村	-	-	-	-	-	-	-	-
356 渡名喜村	-	-	-	-	-	-	-	-
357 南大東村	1	200	-	-	1	-	-	1
358 北大東村	-	-	-	-	-	-	-	-
359 伊平屋村	-	-	-	-	-	-	-	-
360 伊是名村	-	-	-	-	-	-	-	-
361 久米島町	-	-	-	-	-	-	-	-
01 仲里村	-	-	-	-	-	-	-	-
02 具志川村	-	-	-	-	-	-	-	-
362 八重瀬町	-	-	-	-	-	-	-	-
01 東風平町	-	-	-	-	-	-	-	-
02 具志頭村	-	-	-	-	-	-	-	-
375 多良間村	-	-	-	-	-	-	-	-
381 竹富町	4	1,220	-	-	4	-	-	3
382 与那国町	-	-	-	-	-	-	-	-

単位 { 経営体数：経営体
面積：a

代かき	部 分 作 業		防 除		稲刈り・脱穀		乾燥・調製		
	面積	経営体数	面積	経営体数	面積	経営体数	面積	経営体数	
1,120	6	936	-	-	4	670	-	-	201
-	-	-	-	-	-	-	-	-	01
-	-	-	-	-	-	-	-	-	02
-	-	-	-	-	-	-	-	-	03
-	-	-	-	-	-	-	-	-	04
-	2	360	-	-	2	360	-	-	205
-	2	360	-	-	2	360	-	-	207
-	-	-	-	-	-	-	-	-	01
-	-	-	-	-	-	-	-	-	02
500	1	10	-	-	1	10	-	-	208
200	-	-	-	-	-	-	-	-	209
300	1	10	-	-	1	10	-	-	01
-	-	-	-	-	-	-	-	-	02
-	-	-	-	-	-	-	-	-	03
-	-	-	-	-	-	-	-	-	04
-	-	-	-	-	-	-	-	-	05
-	-	-	-	-	-	-	-	-	210
-	-	-	-	-	-	-	-	-	01
-	-	-	-	-	-	-	-	-	02
-	-	-	-	-	-	-	-	-	03
-	-	-	-	-	-	-	-	-	04
-	-	-	-	-	-	-	-	-	211
-	-	-	-	-	-	-	-	-	01
-	-	-	-	-	-	-	-	-	02
-	-	-	-	-	-	-	-	-	212
-	-	-	-	-	-	-	-	-	213
-	-	-	-	-	-	-	-	-	01
-	-	-	-	-	-	-	-	-	02
-	-	-	-	-	-	-	-	-	03
-	-	-	-	-	-	-	-	-	04
-	-	-	-	-	-	-	-	-	214
-	-	-	-	-	-	-	-	-	01
-	-	-	-	-	-	-	-	-	02
-	-	-	-	-	-	-	-	-	03
-	-	-	-	-	-	-	-	-	04
-	-	-	-	-	-	-	-	-	05
-	-	-	-	-	-	-	-	-	215
-	-	-	-	-	-	-	-	-	01
-	-	-	-	-	-	-	-	-	02
-	-	-	-	-	-	-	-	-	03
-	-	-	-	-	-	-	-	-	04
-	-	-	-	-	-	-	-	-	301
-	-	-	-	-	-	-	-	-	302
-	-	-	-	-	-	-	-	-	303
-	-	-	-	-	-	-	-	-	306
-	-	-	-	-	-	-	-	-	308
-	-	-	-	-	-	-	-	-	01
-	-	-	-	-	-	-	-	-	02
-	-	-	-	-	-	-	-	-	311
-	-	-	-	-	-	-	-	-	313
-	1	66	-	-	-	-	-	-	314
-	-	-	-	-	-	-	-	-	315
-	-	-	-	-	-	-	-	-	324
-	-	-	-	-	-	-	-	-	325
x	x	x	x	x	x	x	x	x	x 326
-	-	-	-	-	-	-	-	-	327
-	-	-	-	-	-	-	-	-	328
-	-	-	-	-	-	-	-	-	329
-	-	-	-	-	-	-	-	-	348
-	-	-	-	-	-	-	-	-	350
-	-	-	-	-	-	-	-	-	353
x	x	x	x	x	x	x	x	x	x 354
-	-	-	-	-	-	-	-	-	355
-	-	-	-	-	-	-	-	-	356
200	-	-	-	-	-	-	-	-	357
-	-	-	-	-	-	-	-	-	358
-	-	-	-	-	-	-	-	-	359
-	-	-	-	-	-	-	-	-	360
-	-	-	-	-	-	-	-	-	361
-	-	-	-	-	-	-	-	-	01
-	-	-	-	-	-	-	-	-	02
-	-	-	-	-	-	-	-	-	362
-	-	-	-	-	-	-	-	-	01
-	-	-	-	-	-	-	-	-	02
420	2	500	-	-	1	300	-	-	375
-	-	-	-	-	-	-	-	-	381
-	-	-	-	-	-	-	-	-	382

[Ⅱ] 農業経営体（総数）

48 さとうきび作受託作業種類別経営体数と受託面積

000 市町村名 00 旧市町村名	計		全 作 業		部 耕起・整地		
	実経営体数	面 積	経営体数	面 積	実経営体数	経営体数	面 積
沖 縄 県 計	222	474,563	22	24,739	205	80	65,833
201 那覇市	-	-	-	-	-	-	-
01 那覇市	-	-	-	-	-	-	-
02 首里市	-	-	-	-	-	-	-
03 小禄村	-	-	-	-	-	-	-
04 真和志市	-	-	-	-	-	-	-
205 宜野湾市	-	-	-	-	-	-	-
207 石垣市	9	5,800	-	-	9	7	3,850
01 石垣市	1	450	-	-	1	1	100
02 大浜町	8	5,350	-	-	8	6	3,750
208 浦添市	-	-	-	-	-	-	-
209 名護市	7	7,400	1	1,200	6	3	800
01 名護町	2	1,400	1	1,200	1	1	200
02 屋部村	-	-	-	-	-	-	-
03 屋我地村	3	2,500	-	-	3	1	100
04 羽地村	1	500	-	-	1	1	500
05 久志村	1	3,000	-	-	1	-	-
210 糸満市	7	9,320	1	1,818	6	1	50
01 糸満町	-	-	-	-	-	-	-
02 兼城村	5	9,160	1	1,818	4	1	50
03 高嶺村	2	160	-	-	2	-	-
04 三和村	-	-	-	-	-	-	-
211 沖縄市	-	-	-	-	-	-	-
01 コザ市	-	-	-	-	-	-	-
02 美里村	-	-	-	-	-	-	-
212 豊見城市	1	165	-	-	1	-	-
213 うるま市	3	3,844	-	-	3	1	231
01 石川市	1	661	-	-	1	-	-
02 具志川市	1	231	-	-	1	1	231
03 与那城町	1	2,952	-	-	1	-	-
04 勝連町	-	-	-	-	-	-	-
214 宮古島市	92	241,494	6	14,494	88	32	21,290
01 平良市	30	70,087	2	5,707	29	11	6,750
02 城辺町	24	64,337	2	3,557	22	6	4,220
03 下地町	16	26,300	-	-	16	8	2,400
04 上野村	13	57,230	1	5,200	13	4	2,580
05 伊良部町	9	23,540	1	30	8	3	5,340
215 南城市	8	3,217	1	950	7	3	699
01 玉城村	1	33	-	-	1	1	33
02 知念村	-	-	-	-	-	-	-
03 佐敷町	3	2,195	-	-	3	1	660
04 大里村	4	989	1	950	3	1	6
301 国頭村	3	3,950	-	-	3	-	-
302 大宜味村	2	2,200	-	-	2	-	-
303 東村	-	-	-	-	-	-	-
306 今帰仁村	1	14,740	-	-	1	1	80
308 本部町	2	500	-	-	2	-	-
01 本部町	2	500	-	-	2	-	-
02 上本部村	-	-	-	-	-	-	-
311 恩納村	3	1,372	-	-	3	2	42
313 宜野座村	2	4,000	-	-	2	-	-
314 金武町	1	15	-	-	1	-	-
315 伊江村	1	7,000	-	-	1	-	-
324 読谷村	-	-	-	-	-	-	-
325 嘉手納町	-	-	-	-	-	-	-
326 北谷町	x	x	x	x	x	x	x
327 北中城村	-	-	-	-	-	-	-
328 中城村	2	900	-	-	2	1	300
329 西原町	-	-	-	-	-	-	-
348 与那原町	1	30	1	30	-	-	-
350 南風原町	2	113	1	13	1	-	-
353 渡嘉敷村	-	-	-	-	-	-	-
354 座間味村	x	x	x	x	x	x	x
355 粟国村	-	-	-	-	-	-	-
356 渡名喜村	-	-	-	-	-	-	-
357 南大東村	11	29,982	-	-	11	5	15,324
358 北大東村	9	32,900	-	-	9	5	5,700
359 伊平屋村	2	21,110	-	-	2	-	-
360 伊是名村	7	24,878	-	-	7	3	990
361 久米島町	18	26,326	3	3,882	16	7	8,803
01 仲里村	11	23,935	3	3,882	9	4	7,827
02 具志川村	7	2,391	-	-	7	3	976
362 八重瀬町	3	14,652	-	-	3	2	3,714
01 東風平町	1	4,267	-	-	1	1	1,514
02 具志頭村	2	10,385	-	-	2	1	2,200
375 多良間村	12	3,417	7	1,452	6	-	-
381 竹富町	7	2,160	-	-	7	4	1,060
382 与那国町	6	13,078	1	900	6	3	2,900

単位 { 経営体数：経営体
面積： a

分		作		業		業		
植	付	中	耕・	防	除	収	穫	
経営体数	面積	経営体数	面積	経営体数	面積	経営体数	面積	
47	28,129	35	23,812	12	31,162	127	300,888	
-	-	-	-	-	-	-	-	201
-	-	-	-	-	-	-	-	01
-	-	-	-	-	-	-	-	02
-	-	-	-	-	-	-	-	03
-	-	-	-	-	-	-	-	04
-	-	-	-	-	-	-	-	205
4	1,500	2	450	-	-	-	-	207
1	150	1	200	-	-	-	-	01
3	1,350	1	250	-	-	-	-	02
-	-	-	-	-	-	-	-	208
-	-	1	300	1	100	2	5,000	209
-	-	-	-	-	-	-	-	01
-	-	-	-	-	-	-	-	02
-	-	1	300	1	100	1	2,000	03
-	-	-	-	-	-	-	-	04
-	-	-	-	-	-	1	3,000	05
-	-	-	-	-	-	5	7,452	210
-	-	-	-	-	-	-	-	01
-	-	-	-	-	-	3	7,292	02
-	-	-	-	-	-	2	160	03
-	-	-	-	-	-	-	-	04
-	-	-	-	-	-	-	-	211
-	-	-	-	-	-	-	-	01
-	-	-	-	-	-	-	-	02
-	-	-	-	-	-	1	165	212
-	-	-	-	-	-	2	3,613	213
-	-	-	-	-	-	1	661	01
-	-	-	-	-	-	-	-	02
-	-	-	-	-	-	1	2,952	03
-	-	-	-	-	-	-	-	04
13	7,730	10	3,197	1	100	65	194,683	214
5	1,920	1	167	-	-	23	55,543	01
3	1,400	2	700	-	-	17	54,460	02
2	230	2	250	1	100	10	23,320	03
1	100	4	2,050	-	-	9	47,300	04
2	4,080	1	30	-	-	6	14,060	05
2	666	1	99	-	-	5	803	215
-	-	-	-	-	-	-	-	01
-	-	-	-	-	-	-	-	02
1	660	1	99	-	-	2	776	03
1	6	-	-	-	-	3	27	04
-	-	-	-	-	-	3	3,950	301
-	-	1	700	-	-	1	1,500	302
-	-	-	-	-	-	-	-	303
1	100	1	80	1	12,800	1	1,680	306
-	-	-	-	-	-	2	500	308
-	-	-	-	-	-	2	500	01
-	-	-	-	-	-	-	-	02
-	-	-	-	-	-	2	1,330	311
-	-	-	-	-	-	2	4,000	313
1	15	-	-	-	-	-	-	314
-	-	-	-	1	7,000	-	-	315
-	-	-	-	-	-	-	-	324
-	-	-	-	-	-	-	-	325
x	x	x	x	x	x	x	x	326
-	-	-	-	-	-	-	-	327
-	-	-	-	-	-	1	600	328
-	-	-	-	-	-	-	-	329
-	-	-	-	-	-	-	-	348
-	-	-	-	-	-	1	100	350
-	-	-	-	-	-	-	-	353
x	x	x	x	x	x	x	x	354
-	-	-	-	-	-	-	-	355
-	-	-	-	-	-	-	-	356
3	5,984	3	4,374	3	700	2	3,600	357
-	-	7	11,700	-	-	2	15,500	358
-	-	-	-	-	-	2	21,110	359
3	1,190	3	235	4	10,336	5	12,127	360
6	6,459	2	869	-	-	10	6,313	361
5	6,159	2	869	-	-	6	5,198	01
1	300	-	-	-	-	4	1,115	02
2	494	3	908	-	-	2	9,536	362
1	294	1	823	-	-	1	1,636	01
1	200	2	85	-	-	1	7,900	02
6	965	-	-	-	-	6	1,000	375
2	400	-	-	-	-	3	700	381
4	2,626	1	900	1	126	2	5,626	382

[Ⅱ] 農業経営体（総数）

49 農作業の受託料金収入規模別経営体数

000 市町村名 00 旧市町村名	計	収入なし	50万円未満	50 ~ 100	100 ~ 300	300 ~ 500	500 ~ 1,000
沖 縄 県 計	11,310	11,020	94	38	56	33	47
201 那覇市	72	72	-	-	-	-	-
01 那覇市	5	5	-	-	-	-	-
02 首里市	11	11	-	-	-	-	-
03 小禄村	17	17	-	-	-	-	-
04 真和志市	39	39	-	-	-	-	-
205 宜野湾市	43	43	-	-	-	-	-
207 石垣市	627	606	10	5	3	1	1
01 石垣市	191	187	3	-	-	-	1
02 大浜町	436	419	7	5	3	1	-
208 浦添市	23	22	1	-	-	-	-
209 名護市	889	876	6	1	2	3	-
01 名護町	242	239	2	-	-	1	-
02 屋部村	149	147	2	-	-	-	-
03 屋我地村	102	99	1	1	-	1	-
04 羽地村	287	284	1	-	1	-	-
05 久志村	109	107	-	-	1	1	-
210 糸満市	659	649	2	2	1	4	-
01 糸満町	34	34	-	-	-	-	-
02 兼城村	137	131	1	-	1	3	-
03 高嶺村	110	108	-	2	-	-	-
04 三和村	378	376	1	-	-	1	-
211 沖縄市	42	40	-	1	-	-	1
01 コザ市	11	11	-	-	-	-	-
02 美里村	31	29	-	1	-	-	1
212 豊見城市	201	199	-	1	1	-	-
213 うるま市	359	355	-	1	2	-	-
01 石川市	83	81	-	-	2	-	-
02 具志川市	132	131	-	1	-	-	-
03 与那城町	107	106	-	-	-	-	-
04 勝連町	37	37	-	-	-	-	-
214 宮古島市	3,617	3,523	27	5	7	7	38
01 平良市	1,264	1,233	8	1	3	1	12
02 城辺町	899	874	5	1	1	3	14
03 下地町	439	423	8	-	-	2	6
04 上野村	415	402	4	-	-	1	6
05 伊良部町	600	591	2	3	3	-	-
215 南城市	506	494	4	3	4	-	-
01 玉城村	143	138	1	1	3	-	-
02 知念村	75	75	-	-	-	-	-
03 佐敷町	92	89	1	1	1	-	-
04 大里村	196	192	2	1	-	-	-
301 国頭村	206	200	3	-	-	2	1
302 大宜味村	131	128	2	-	1	-	-
303 東村	115	113	1	-	-	-	-
306 今帰仁村	384	378	3	1	-	1	1
308 本部町	247	242	-	-	2	3	-
01 本部町	183	178	-	-	2	3	-
02 上本部村	64	64	-	-	-	-	-
311 恩納村	153	150	2	-	1	-	-
313 宜野座村	170	167	-	2	-	1	-
314 金武町	140	138	1	-	1	-	-
315 伊江村	367	364	-	1	1	1	-
324 読谷村	39	39	-	-	-	-	-
325 嘉手納町	31	31	-	-	-	-	-
326 北谷町	x	x	x	x	x	x	x
327 北中城村	22	21	1	-	-	-	-
328 中城村	113	111	-	-	2	-	-
329 西原町	69	69	-	-	-	-	-
348 与那原町	13	12	1	-	-	-	-
350 南風原町	154	152	1	-	1	-	-
353 渡嘉敷村	-	-	-	-	-	-	-
354 座間味村	x	x	x	x	x	x	x
355 粟国村	28	28	-	-	-	-	-
356 渡名喜村	10	10	-	-	-	-	-
357 南大東村	136	125	4	-	2	3	1
358 北大東村	77	68	2	1	6	-	-
359 伊平屋村	86	84	-	-	1	-	-
360 伊是名村	128	121	-	1	1	1	2
361 久米島町	565	545	5	3	7	4	-
01 仲里村	322	310	1	1	5	4	-
02 具志川村	243	235	4	2	2	-	-
362 八重瀬町	470	465	1	-	1	-	2
01 東風平町	251	249	-	-	1	-	1
02 具志頭村	219	216	1	-	-	-	1
375 多良間村	155	143	3	5	4	-	-
381 竹富町	151	134	10	3	4	-	-
382 与那国町	108	99	4	2	1	2	-

1,000 ～ 3,000	3,000 ～ 5,000	5,000万 ～ 1億円	1～2	2～3	3～5	5億円以上	
20	2	-	-	-	-	-	-201
-	-	-	-	-	-	-	-01
-	-	-	-	-	-	-	-02
-	-	-	-	-	-	-	-03
-	-	-	-	-	-	-	-04
1	-	-	-	-	-	-	-205
-	-	-	-	-	-	-	-207
1	-	-	-	-	-	-	-01
1	-	-	-	-	-	-	-02
-	1	-	-	-	-	-	-208
-	-	-	-	-	-	-	-209
-	-	-	-	-	-	-	-01
-	-	-	-	-	-	-	-02
-	-	-	-	-	-	-	-03
-	1	-	-	-	-	-	-04
-	-	-	-	-	-	-	-05
1	-	-	-	-	-	-	-210
-	-	-	-	-	-	-	-01
1	-	-	-	-	-	-	-02
-	-	-	-	-	-	-	-03
-	-	-	-	-	-	-	-04
-	-	-	-	-	-	-	-211
-	-	-	-	-	-	-	-01
-	-	-	-	-	-	-	-02
1	-	-	-	-	-	-	-212
-	-	-	-	-	-	-	-213
1	-	-	-	-	-	-	-01
1	-	-	-	-	-	-	-02
-	-	-	-	-	-	-	-03
-	-	-	-	-	-	-	-04
10	-	-	-	-	-	-	-214
6	-	-	-	-	-	-	-01
1	-	-	-	-	-	-	-02
-	-	-	-	-	-	-	-03
2	-	-	-	-	-	-	-04
1	-	-	-	-	-	-	-05
1	-	-	-	-	-	-	-215
-	-	-	-	-	-	-	-01
-	-	-	-	-	-	-	-02
-	-	-	-	-	-	-	-03
1	-	-	-	-	-	-	-04
-	-	-	-	-	-	-	-301
-	-	-	-	-	-	-	-302
1	-	-	-	-	-	-	-303
-	-	-	-	-	-	-	-306
-	-	-	-	-	-	-	-308
-	-	-	-	-	-	-	-01
-	-	-	-	-	-	-	-02
-	-	-	-	-	-	-	-311
-	-	-	-	-	-	-	-313
-	-	-	-	-	-	-	-314
-	-	-	-	-	-	-	-315
-	-	-	-	-	-	-	-324
-	-	-	-	-	-	-	-325
x	x	x	x	x	x	x	x326
-	-	-	-	-	-	-	-327
-	-	-	-	-	-	-	-328
-	-	-	-	-	-	-	-329
-	-	-	-	-	-	-	-348
-	-	-	-	-	-	-	-350
-	-	-	-	-	-	-	-353
x	x	x	x	x	x	x	x354
-	-	-	-	-	-	-	-355
-	-	-	-	-	-	-	-356
1	-	-	-	-	-	-	-357
-	-	-	-	-	-	-	-358
1	-	-	-	-	-	-	-359
2	-	-	-	-	-	-	-360
-	1	-	-	-	-	-	-361
-	1	-	-	-	-	-	-01
-	-	-	-	-	-	-	-02
1	-	-	-	-	-	-	-362
-	-	-	-	-	-	-	-01
1	-	-	-	-	-	-	-02
-	-	-	-	-	-	-	-375
-	-	-	-	-	-	-	-381
-	-	-	-	-	-	-	-382

[Ⅱ] 農業経営体（総数）

50 農業生産関連事業を行っている経営体の事業種類別経営体数

000 市町村名 00 旧市町村名	計	農業生産 関連事業 を行って いない	農業生産 関連事業を 行っている 実経営体数	事業		
				農産物 の加工	小売業	観光農園
沖 縄 県 計	11,310	10,918	392	151	213	21
201 那覇市	72	64	8	2	6	-
01 那覇市	5	4	1	-	1	-
02 首里市	11	9	2	-	2	-
03 小禄村	17	16	1	1	-	-
04 真和志市	39	35	4	1	3	-
205 宜野湾市	43	37	6	-	5	2
207 石垣市	627	608	19	12	10	2
01 石垣市	191	184	7	6	2	1
02 大浜町	436	424	12	6	8	1
208 浦添市	23	20	3	1	2	-
209 名護市	889	838	51	21	25	4
01 名護町	242	232	10	4	6	-
02 屋部村	149	136	13	6	7	3
03 屋我地村	102	97	5	4	-	-
04 羽地村	287	271	16	6	8	1
05 久志村	109	102	7	1	4	-
210 糸満市	659	652	7	3	4	-
01 糸満町	34	34	-	-	-	-
02 兼城村	137	135	2	-	1	-
03 高嶺村	110	109	1	-	1	-
04 三和村	378	374	4	3	2	-
211 沖縄市	42	38	4	1	3	-
01 コザ市	11	10	1	-	1	-
02 美里村	31	28	3	1	2	-
212 豊見城市	201	199	2	-	2	-
213 うるま市	359	342	17	7	8	1
01 石川市	83	74	9	2	5	1
02 具志川市	132	126	6	4	2	-
03 与那城町	107	106	1	-	1	-
04 勝連町	37	36	1	1	-	-
214 宮古島市	3,617	3,563	54	16	36	1
01 平良市	1,264	1,241	23	3	20	-
02 城辺町	899	890	9	4	3	-
03 下地町	439	431	8	5	3	-
04 上野村	415	405	10	2	8	1
05 伊良部町	600	596	4	2	2	-
215 南城市	506	495	11	6	6	-
01 玉城村	143	141	2	-	2	-
02 知念村	75	73	2	1	1	-
03 佐敷町	92	90	2	1	1	-
04 大里村	196	191	5	4	2	-
301 国頭村	206	193	13	7	3	-
302 大宜味村	131	115	16	10	6	-
303 東村	115	94	21	6	4	-
306 今帰仁村	384	364	20	7	11	3
308 本部町	247	226	21	8	15	1
01 本部町	183	165	18	8	12	1
02 上本部村	64	61	3	-	3	-
311 恩納村	153	139	14	1	12	-
313 宜野座村	170	150	20	6	10	3
314 金武町	140	136	4	3	1	-
315 伊江村	367	357	10	6	2	-
324 読谷村	39	33	6	1	3	2
325 嘉手納町	31	31	-	-	-	-
326 北谷町	x	x	x	x	x	x
327 北中城村	22	19	3	1	3	-
328 中城村	113	106	7	-	6	-
329 西原町	69	65	4	2	2	-
348 与那原町	13	13	-	-	-	-
350 南風原町	154	148	6	2	4	-
353 渡嘉敷村	-	-	-	-	-	-
354 座間味村	x	x	x	x	x	x
355 粟国村	28	25	3	1	2	-
356 渡名喜村	10	10	-	-	-	-
357 南大東村	136	135	1	1	-	-
358 北大東村	77	77	-	-	-	-
359 伊平屋村	86	80	6	5	1	-
360 伊是名村	128	128	-	-	-	-
361 久米島町	565	561	4	1	2	1
01 仲里村	322	322	-	-	-	-
02 具志川村	243	239	4	1	2	1
362 八重瀬町	470	449	21	7	16	-
01 東風平町	251	242	9	3	7	-
02 具志頭村	219	207	12	4	9	-
375 多良間村	155	153	2	1	1	-
381 竹富町	151	146	5	3	1	1
382 与那国町	108	105	3	3	1	-

種 類 別						
貸農園・ 体験農園等	農家民宿	農 家 レストラン	海外への 輸 出	再生可能 エネルギー 発 電	そ の 他	
12	40	13	2	4	36	
-	-	-	-	-	2	201
-	-	-	-	-	-	01
-	-	-	-	-	-	02
-	-	-	-	-	-	03
-	-	-	-	-	2	04
3	-	-	-	-	-	205
-	-	3	-	1	2	207
-	-	1	-	-	-	01
-	-	2	-	1	2	02
-	1	-	-	-	-	208
1	9	-	1	-	3	209
1	2	-	-	-	-	01
-	-	-	-	-	-	02
-	1	-	-	-	1	03
-	3	-	-	-	1	04
-	3	-	1	-	1	05
-	-	1	-	-	1	210
-	-	-	-	-	-	01
-	-	1	-	-	-	02
-	-	-	-	-	1	03
-	-	-	-	-	-	04
-	-	-	-	-	-	211
-	-	-	-	-	-	01
-	-	-	-	-	-	02
-	-	-	-	-	-	212
1	-	1	-	-	2	213
1	-	1	-	-	1	01
-	-	-	-	-	1	02
-	-	-	-	-	-	03
-	-	-	-	-	-	04
1	5	3	-	-	2	214
-	2	1	-	-	-	01
-	2	-	-	-	1	02
-	1	1	-	-	-	03
-	-	-	-	-	1	04
1	-	1	-	-	-	05
-	-	1	-	-	1	215
-	-	-	-	-	-	01
-	-	1	-	-	1	02
-	-	-	-	-	-	03
-	-	-	-	-	-	04
-	3	-	-	1	1	301
1	3	-	-	-	2	302
-	14	1	-	-	1	303
-	2	1	-	-	3	306
-	-	1	1	-	2	308
-	-	1	1	-	2	01
-	-	-	-	-	-	02
1	-	-	-	-	3	311
1	-	-	-	-	4	313
-	-	-	-	-	1	314
1	2	-	-	1	2	315
1	-	-	-	-	-	324
-	-	-	-	-	-	325
x	x	x	x	x	x	326
-	-	-	-	-	1	327
-	1	-	-	-	2	328
-	-	-	-	-	-	329
-	-	-	-	-	-	348
-	-	-	-	1	-	350
-	-	-	-	-	-	353
x	x	x	x	x	x	354
-	-	-	-	-	-	355
-	-	-	-	-	-	356
-	-	-	-	-	-	357
-	-	-	-	-	-	358
-	-	-	-	-	-	359
-	-	-	-	-	-	360
-	-	-	-	-	-	361
-	-	-	-	-	-	01
-	-	-	-	-	-	02
1	-	1	-	-	1	362
1	-	1	-	-	1	01
-	-	-	-	-	-	02
-	-	-	-	-	-	375
-	-	-	-	-	-	381
-	-	-	-	-	-	382

[Ⅱ] 農業経営体（総数）

51 農業生産関連事業を行っている経営体の事業収入規模別経営体数

000 市町村名 00 旧市町村名	農業生産関連事業を行っている実経営体数	事業収入				
		100万円未満	100～500	500～1,000	1,000～5,000	5,000万～1億円
沖 縄 県 計	392	168	131	36	36	9
201 那覇市	8	1	7	-	-	-
01 那覇市	1	-	1	-	-	-
02 首里市	2	1	1	-	-	-
03 小禄村	1	-	1	-	-	-
04 真和志市	4	-	4	-	-	-
205 宜野湾市	6	6	-	-	-	-
207 石垣市	19	4	5	4	2	3
01 石垣市	7	2	2	1	1	1
02 大浜町	12	2	3	3	1	2
208 浦添市	3	3	-	-	-	-
209 名護市	51	22	21	4	2	-
01 名護町	10	7	2	1	-	-
02 屋部村	13	6	4	1	1	-
03 屋我地村	5	-	5	-	-	-
04 羽地村	16	5	9	2	-	-
05 久志村	7	4	1	-	1	-
210 糸満市	7	2	3	2	-	-
01 糸満町	-	-	-	-	-	-
02 兼城村	2	-	1	1	-	-
03 高嶺村	1	-	-	1	-	-
04 三和村	4	2	2	-	-	-
211 沖縄市	4	3	-	-	-	-
01 コザ市	1	1	-	-	-	-
02 美里村	3	2	-	-	-	-
212 豊見城市	2	1	1	-	-	-
213 うるま市	17	6	5	1	4	-
01 石川市	9	4	4	-	1	-
02 具志川市	6	1	1	1	2	-
03 与那城町	1	1	-	-	-	-
04 勝連町	1	-	-	-	1	-
214 宮古島市	54	18	18	11	6	1
01 平良市	23	8	5	6	4	-
02 城辺町	9	4	2	2	1	-
03 下地町	8	3	1	3	-	1
04 上野村	10	2	7	-	1	-
05 伊良部町	4	1	3	-	-	-
215 南城市	11	5	2	-	2	-
01 玉城村	2	-	1	-	1	-
02 知念村	2	2	-	-	-	-
03 佐敷町	2	1	-	-	-	-
04 大里村	5	2	1	-	1	-
301 国頭村	13	10	2	1	-	-
302 大宜味村	16	12	3	-	-	1
303 東村	21	2	15	-	3	1
306 今帰仁村	20	9	4	2	4	1
308 本部町	21	7	9	1	2	1
01 本部町	18	5	8	1	2	1
02 上本部村	3	2	1	-	-	-
311 恩納村	14	8	4	2	-	-
313 宜野座村	20	9	9	2	-	-
314 金武町	4	2	2	-	-	-
315 伊江村	10	3	4	-	2	-
324 読谷村	6	1	5	-	-	-
325 嘉手納町	-	-	-	-	-	-
326 北谷町	x	x	x	x	x	x
327 北中城村	3	-	-	1	2	-
328 中城村	7	6	-	-	1	-
329 西原町	4	2	1	-	-	-
348 与那原町	-	-	-	-	-	-
350 南風原町	6	1	3	1	1	-
353 渡嘉敷村	-	-	-	-	-	-
354 座間味村	x	x	x	x	x	x
355 粟国村	3	1	-	-	2	-
356 渡名喜村	-	-	-	-	-	-
357 南大東村	1	1	-	-	-	-
358 北大東村	-	-	-	-	-	-
359 伊平屋村	6	5	1	-	-	-
360 伊是名村	-	-	-	-	-	-
361 久米島町	4	2	1	1	-	-
01 仲里村	-	-	-	-	-	-
02 具志川村	4	2	1	1	-	-
362 八重瀬町	21	8	6	2	3	-
01 東風平町	9	4	4	-	1	-
02 具志頭村	12	4	2	2	2	-
375 多良間村	2	2	-	-	-	-
381 竹富町	5	4	-	1	-	-
382 与那国町	3	2	-	-	-	1

単位：経営体

入		
1 ~ 10	10億円以上	
11	1	201
-	-	01
-	-	02
-	-	03
-	-	04
-	-	205
1	-	207
-	-	01
1	-	02
-	-	208
2	-	209
-	-	01
1	-	02
-	-	03
-	-	04
1	-	05
-	-	210
-	-	01
-	-	02
-	-	03
-	-	04
1	-	211
-	-	01
1	-	02
-	-	212
1	-	213
-	-	01
1	-	02
-	-	03
-	-	04
-	-	214
-	-	01
-	-	02
-	-	03
-	-	04
-	-	05
2	-	215
-	-	01
-	-	02
1	-	03
1	-	04
-	-	301
-	-	302
-	-	303
-	-	306
1	-	308
1	-	01
-	-	02
-	-	311
-	-	313
-	-	314
-	1	315
-	-	324
-	-	325
x	x	326
-	-	327
-	-	328
1	-	329
-	-	348
-	-	350
-	-	353
x	x	354
-	-	355
-	-	356
-	-	357
-	-	358
-	-	359
-	-	360
-	-	361
-	-	01
-	-	02
2	-	362
-	-	01
2	-	02
-	-	375
-	-	381
-	-	382

[Ⅱ] 農業経営体（総数）

52 農業生産関連事業の売上合計金額に占める割合が8割以上の事業種類別経営体数

000 市町村名 00 旧市町村名	農業生産 関連事業を 行っている 実経営体数	8割以上の 事業がある 経営体数	農産物 の加工	小売業	観光農園	貸農園・ 体験農園等	農家民宿
沖 縄 県 計	392	337	109	164	15	3	31
201 那覇市	8	7	1	5	-	-	-
01 那覇市	1	1	-	1	-	-	-
02 首里市	2	2	-	2	-	-	-
03 小禄村	1	1	1	-	-	-	-
04 真和志市	4	3	-	2	-	-	-
205 宜野湾市	6	6	-	5	-	1	-
207 石垣市	19	15	6	5	2	-	-
01 石垣市	7	6	3	1	1	-	-
02 大浜町	12	9	3	4	1	-	-
208 浦添市	3	3	1	1	-	-	1
209 名護市	51	42	17	18	2	-	3
01 名護町	10	8	3	5	-	-	-
02 屋部村	13	11	5	5	1	-	-
03 屋我地村	5	4	4	-	-	-	-
04 羽地村	16	14	5	7	1	-	1
05 久志村	7	5	-	1	-	-	2
210 糸満市	7	6	2	2	-	-	-
01 糸満町	-	-	-	-	-	-	-
02 兼城村	2	2	-	1	-	-	-
03 高嶺村	1	1	-	-	-	-	-
04 三和村	4	3	2	1	-	-	-
211 沖縄市	4	4	1	3	-	-	-
01 コザ市	1	1	-	1	-	-	-
02 美里村	3	3	1	2	-	-	-
212 豊見城市	2	2	-	2	-	-	-
213 うるま市	17	15	6	8	1	-	-
01 石川市	9	8	2	5	1	-	-
02 具志川市	6	5	3	2	-	-	-
03 与那城町	1	1	-	1	-	-	-
04 勝連町	1	1	1	-	-	-	-
214 宮古島市	54	47	13	30	-	-	4
01 平良市	23	20	2	17	-	-	1
02 城辺町	9	8	4	2	-	-	2
03 下地町	8	7	4	2	-	-	1
04 上野村	10	9	2	7	-	-	-
05 伊良部町	4	3	1	2	-	-	-
215 南城市	11	9	5	4	-	-	-
01 玉城村	2	2	-	2	-	-	-
02 知念村	2	-	-	-	-	-	-
03 佐敷町	2	2	1	1	-	-	-
04 大里村	5	5	4	1	-	-	-
301 国頭村	13	11	5	2	-	-	3
302 大宜味村	16	13	8	3	-	-	2
303 東村	21	19	2	2	-	-	13
306 今帰仁村	20	18	3	10	3	-	2
308 本部町	21	17	5	11	1	-	-
01 本部町	18	14	5	8	1	-	-
02 上本部村	3	3	-	3	-	-	-
311 恩納村	14	12	-	11	-	1	-
313 宜野座村	20	16	4	7	3	1	-
314 金武町	4	3	2	1	-	-	-
315 伊江村	10	8	4	-	-	-	2
324 読谷村	6	5	1	3	1	-	-
325 嘉手納町	-	-	-	-	-	-	-
326 北谷町	x	x	x	x	x	x	x
327 北中城村	3	1	-	1	-	-	-
328 中城村	7	7	-	6	-	-	1
329 西原町	4	4	2	2	-	-	-
348 与那原町	-	-	-	-	-	-	-
350 南風原町	6	5	1	3	-	-	-
353 渡嘉敷村	-	-	-	-	-	-	-
354 座間味村	x	x	x	x	x	x	x
355 粟国村	3	3	1	2	-	-	-
356 渡名喜村	-	-	-	-	-	-	-
357 南大東村	1	1	1	-	-	-	-
358 北大東村	-	-	-	-	-	-	-
359 伊平屋村	6	6	5	1	-	-	-
360 伊是名村	-	-	-	-	-	-	-
361 久米島町	4	4	1	2	1	-	-
01 仲里村	-	-	-	-	-	-	-
02 具志川村	4	4	1	2	1	-	-
362 八重瀬町	21	18	5	12	-	-	-
01 東風平町	9	7	2	5	-	-	-
02 具志頭村	12	11	3	7	-	-	-
375 多良間村	2	2	1	1	-	-	-
381 竹富町	5	5	3	1	1	-	-
382 与那国町	3	3	3	-	-	-	-

単位：経営体

農 家 レストラン	海外への 輸 出	再生可能 エネルギー 発 電	そ の 他	
4	1	4	6	
-	-	-	1	201
-	-	-	-	01
-	-	-	-	02
-	-	-	-	03
-	-	-	1	04
-	-	-	-	205
1	-	1	-	207
1	-	-	-	01
-	-	1	-	02
-	-	-	-	208
-	1	-	1	209
-	-	-	-	01
-	-	-	-	02
-	-	-	-	03
-	-	-	-	04
-	1	-	1	05
1	-	-	1	210
-	-	-	-	01
1	-	-	-	02
-	-	-	1	03
-	-	-	-	04
-	-	-	-	211
-	-	-	-	01
-	-	-	-	02
-	-	-	-	212
-	-	-	-	213
-	-	-	-	01
-	-	-	-	02
-	-	-	-	03
-	-	-	-	04
-	-	-	-	214
-	-	-	-	01
-	-	-	-	02
-	-	-	-	03
-	-	-	-	04
-	-	-	-	05
-	-	-	-	215
-	-	-	-	01
-	-	-	-	02
-	-	-	-	03
-	-	-	-	04
-	-	1	-	301
-	-	-	-	302
1	-	-	1	303
-	-	-	-	306
-	-	-	-	308
-	-	-	-	01
-	-	-	-	02
-	-	-	-	311
-	-	-	1	313
-	-	-	-	314
-	-	1	1	315
-	-	-	-	324
-	-	-	-	325
x	x	x	x	326
-	-	-	-	327
-	-	-	-	328
-	-	-	-	329
-	-	-	-	348
-	-	1	-	350
-	-	-	-	353
x	x	x	x	354
-	-	-	-	355
-	-	-	-	356
-	-	-	-	357
-	-	-	-	358
-	-	-	-	359
-	-	-	-	360
-	-	-	-	361
-	-	-	-	01
-	-	-	-	02
1	-	-	-	362
-	-	-	-	01
1	-	-	-	02
-	-	-	-	375
-	-	-	-	381
-	-	-	-	382

[Ⅱ] 農業経営体（総数）
53 農産物出荷先別経営体数

000 市町村名 00 旧市町村名	計	販売の なかった 経営体数	販売の あった 実経営体数	農 産			
				農 協	農協以外の 集出荷団体	卸売市場	小売業者
沖 縄 県 計	11,310	412	10,898	4,763	2,609	526	638
201 那覇市	72	8	64	47	13	10	10
01 那覇市	5	1	4	1	1	1	2
02 首里市	11	1	10	6	3	2	1
03 小禄村	17	1	16	15	3	1	1
04 真和志市	39	5	34	25	6	6	6
205 宜野湾市	43	5	38	23	5	4	3
207 石垣市	627	11	616	379	27	14	46
01 石垣市	191	2	189	103	15	4	14
02 大浜町	436	9	427	276	12	10	32
208 浦添市	23	4	19	9	1	6	2
209 名護市	889	29	860	543	321	52	56
01 名護町	242	15	227	149	70	12	18
02 屋部村	149	4	145	88	51	9	14
03 屋我地村	102	3	99	51	57	5	1
04 羽地村	287	4	283	192	95	14	15
05 久志村	109	3	106	63	48	12	8
210 糸満市	659	17	642	364	329	35	34
01 糸満町	34	1	33	25	8	2	1
02 兼城村	137	4	133	70	68	10	11
03 高嶺村	110	1	109	43	72	6	3
04 三和村	378	11	367	226	181	17	19
211 沖縄市	42	2	40	25	2	5	6
01 コザ市	11	1	10	7	-	1	2
02 美里村	31	1	30	18	2	4	4
212 豊見城市	201	8	193	148	10	27	21
213 うるま市	359	30	329	194	48	39	27
01 石川市	83	14	69	48	7	8	8
02 具志川市	132	9	123	62	22	20	10
03 与那城町	107	5	102	63	17	4	7
04 勝連町	37	2	35	21	2	7	2
214 宮古島市	3,617	88	3,529	701	203	31	76
01 平良市	1,264	38	1,226	186	41	12	28
02 城辺町	899	32	867	256	46	2	7
03 下地町	439	11	428	83	45	5	20
04 上野村	415	4	411	135	47	10	19
05 伊良部町	600	3	597	41	24	2	2
215 南城市	506	22	484	253	234	26	23
01 玉城村	143	7	136	59	81	8	6
02 知念村	75	1	74	51	17	7	3
03 佐敷町	92	4	88	47	47	3	5
04 大里村	196	10	186	96	89	8	9
301 国頭村	206	12	194	142	31	10	9
302 大宜味村	131	11	120	80	18	9	10
303 東村	115	7	108	82	10	13	11
306 今帰仁村	384	8	376	180	155	52	33
308 本部町	247	32	215	88	60	24	59
01 本部町	183	25	158	77	29	16	51
02 上本部村	64	7	57	11	31	8	8
311 恩納村	153	11	142	75	43	10	15
313 宜野座村	170	1	169	98	26	33	37
314 金武町	140	16	124	67	17	22	6
315 伊江村	367	10	357	246	66	21	11
324 読谷村	39	7	32	22	4	5	1
325 嘉手納町	31	6	25	19	1	4	2
326 北谷町	x	x	x	x	x	x	x
327 北中城村	22	-	22	12	3	1	3
328 中城村	113	-	113	84	21	6	4
329 西原町	69	10	59	38	12	2	9
348 与那原町	13	-	13	10	2	1	2
350 南風原町	154	3	151	99	46	13	18
353 渡嘉敷村	-	-	-	-	-	-	-
354 座間味村	x	x	x	x	x	x	x
355 粟国村	28	8	20	20	-	-	-
356 渡名喜村	10	-	10	-	10	-	-
357 南大東村	136	3	133	4	16	2	16
358 北大東村	77	-	77	42	45	-	-
359 伊平屋村	86	4	82	75	1	3	2
360 伊是名村	128	2	126	126	1	-	-
361 久米島町	565	3	562	117	474	9	9
01 仲里村	322	2	320	53	284	3	3
02 具志川村	243	1	242	64	190	6	6
362 八重瀬町	470	11	459	174	265	27	27
01 東風平町	251	10	241	61	163	17	13
02 具志頭村	219	1	218	113	102	10	14
375 多良間村	155	8	147	25	5	8	21
381 竹富町	151	-	151	84	63	1	18
382 与那国町	108	14	94	67	20	-	11

単位：経営体

物の出荷先別							その他	
食品製造業 ・外食産業	消費者に 直接販売	自営の 農産物直売所	その他の 農産物直売所	インター ネット	その他の 方法	その他		
3,883	742	188	391	110	168	409		
1	16	3	7	3	4	3	201	
-	2	-	1	1	-	1	01	
-	4	1	1	1	2	1	02	
-	5	1	2	1	1	-	03	
1	5	1	3	-	1	1	04	
2	13	3	10	-	2	-	205	
323	41	17	11	5	15	16	207	
109	10	5	1	1	4	3	01	
214	31	12	10	4	11	13	02	
3	7	1	5	-	2	3	208	
34	69	20	31	15	13	42	209	
8	23	7	15	2	2	12	01	
11	17	7	5	5	3	8	02	
3	4	-	4	-	-	-	03	
7	22	5	7	8	6	14	04	
5	3	1	-	-	2	8	05	
8	38	7	27	4	8	13	210	
1	5	-	5	1	-	1	01	
2	16	4	10	2	5	2	02	
-	5	1	4	-	-	1	03	
5	12	2	8	1	3	9	04	
8	10	3	9	-	1	1	211	
3	2	1	2	-	1	1	01	
5	8	2	7	-	-	-	02	
2	15	1	6	2	8	12	212	
47	24	6	14	3	5	20	213	
8	8	3	2	1	3	2	01	
17	9	2	6	2	2	10	02	
16	5	1	4	-	-	5	03	
6	2	-	2	-	-	3	04	
3,072	123	41	60	29	24	40	214	
1,063	56	23	21	15	11	22	01	
735	14	2	8	2	3	6	02	
358	22	6	12	4	5	5	03	
334	26	7	17	7	4	7	04	
582	5	3	2	1	1	-	05	
12	48	9	34	2	10	21	215	
2	6	3	2	2	2	4	01	
2	7	1	5	-	1	2	02	
3	5	-	3	-	2	3	03	
5	30	5	24	-	5	12	04	
6	33	3	25	3	6	11	301	
24	17	3	7	-	7	11	302	
9	19	5	10	3	5	19	303	
14	36	7	17	3	12	27	306	
8	36	11	24	5	2	13	308	
6	29	8	19	5	2	13	01	
2	7	3	5	-	-	-	02	
7	13	2	8	-	4	16	311	
11	40	8	20	9	7	18	313	
2	11	3	6	-	2	20	314	
57	6	5	-	-	1	5	315	
5	3	1	1	-	2	-	324	
-	1	-	-	1	-	4	325	
x	x	x	x	x	x	x	326	
3	5	1	3	-	2	4	327	
2	11	5	4	-	3	4	328	
4	4	-	1	1	3	1	329	
-	1	-	-	1	1	-	348	
3	23	6	13	6	3	8	350	
-	-	-	-	-	-	-	353	
x	x	x	x	x	x	x	354	
-	2	-	-	-	2	1	355	
-	-	-	-	-	-	1	356	
99	1	-	1	-	-	1	357	
-	-	-	-	-	-	-	358	
1	5	-	1	1	3	3	359	
-	3	-	3	-	-	-	360	
14	9	3	2	3	2	22	361	
1	2	-	-	2	1	7	01	
13	7	3	2	1	1	15	02	
7	44	7	26	5	9	21	362	
4	17	4	10	3	3	13	01	
3	27	3	16	2	6	8	02	
91	2	1	1	-	-	21	375	
1	11	5	4	5	-	1	381	
3	2	1	-	1	-	5	382	

[II] 農業経営体（総数）

54 農産物の売上1位の出荷先別経営体数

単位：経営体

000 市町村名 00 旧市町村名	計	農産物の売上1位の出荷先別						
		農協	農協以外の 集出荷団体	卸売市場	小売業者	食品製造業 ・外食産業	消費者に 直接販売	その他
沖縄県計	10,898	4,093	2,186	359	331	3,370	332	227
201 那覇市	64	40	7	6	5	-	3	3
01 那覇市	4	1	1	-	1	-	-	1
02 首里市	10	5	2	1	-	-	1	1
03 小禄村	16	14	-	1	-	-	1	-
04 真和志市	34	20	4	4	4	-	1	1
205 宜野湾市	38	22	4	3	2	1	6	-
207 石垣市	616	294	16	9	14	257	17	9
01 石垣市	189	80	11	2	2	85	8	1
02 大浜町	427	214	5	7	12	172	9	8
208 浦添市	19	8	-	4	1	2	2	2
209 名護市	860	479	236	36	28	24	39	18
01 名護町	227	135	50	7	8	6	13	8
02 屋部村	145	72	40	7	7	8	9	2
03 屋我地村	99	42	50	3	-	1	3	-
04 羽地村	283	177	67	8	8	4	13	6
05 久志村	106	53	29	11	5	5	1	2
210 糸満市	642	302	273	21	20	4	14	8
01 糸満町	33	21	7	1	-	1	2	1
02 兼城村	133	50	63	5	7	-	6	2
03 高嶺村	109	37	64	3	2	-	3	-
04 三和村	367	194	139	12	11	3	3	5
211 沖縄市	40	22	2	4	2	5	5	-
01 コザ市	10	5	-	1	1	2	1	-
02 美里村	30	17	2	3	1	3	4	-
212 豊見城市	193	147	6	20	8	-	3	9
213 うるま市	329	173	38	32	15	43	13	15
01 石川市	69	43	5	4	6	7	2	2
02 具志川市	123	53	17	18	5	15	6	9
03 与那城町	102	58	15	4	4	15	3	3
04 勝連町	35	19	1	6	-	6	2	1
214 宮古島市	3,529	511	149	11	43	2,729	64	22
01 平良市	1,226	139	31	3	16	992	34	11
02 城辺町	867	206	33	1	5	612	7	3
03 下地町	428	53	36	2	12	310	10	5
04 上野村	411	91	31	3	9	264	10	3
05 伊良部町	597	22	18	2	1	551	3	-
215 南城市	484	224	198	17	12	4	17	12
01 玉城村	136	49	72	5	4	-	3	3
02 知念村	74	49	15	5	-	1	2	2
03 佐敷町	88	43	34	2	5	1	2	1
04 大里村	186	83	77	5	3	2	10	6
301 国頭村	194	135	26	5	4	4	17	3
302 大宜味村	120	69	13	4	1	19	6	8
303 東村	108	77	7	7	1	1	9	6
306 今帰仁村	376	155	132	36	15	6	15	17
308 本部町	215	76	52	16	36	6	22	7
01 本部町	158	67	21	11	32	4	16	7
02 上本部村	57	9	31	5	4	2	6	-
311 恩納村	142	67	38	9	11	6	2	9
313 宜野座村	169	81	22	17	19	7	18	5
314 金武町	124	64	15	20	3	2	6	14
315 伊江村	357	219	60	11	7	54	2	4
324 読谷村	32	21	3	5	-	2	1	-
325 嘉手納町	25	17	-	4	1	-	1	2
326 北谷町	x	x	x	x	x	x	x	x
327 北中城村	22	11	2	-	2	2	2	3
328 中城村	113	81	19	5	1	1	3	3
329 西原町	59	36	12	2	4	1	3	1
348 与那原町	13	10	1	1	-	-	1	-
350 南風原町	151	88	32	11	7	1	9	3
353 渡嘉敷村	-	-	-	-	-	-	-	-
354 座間味村	x	x	x	x	x	x	x	x
355 粟国村	20	19	-	-	-	-	-	1
356 渡名喜村	10	-	10	-	-	-	-	-
357 南大東村	133	3	14	1	16	98	-	1
358 北大東村	77	32	45	-	-	-	-	-
359 伊平屋村	82	75	1	1	1	-	1	3
360 伊是名村	126	126	-	-	-	-	-	-
361 久米島町	562	95	435	8	3	8	4	9
01 仲里村	320	46	265	3	1	1	1	3
02 具志川村	242	49	170	5	2	7	3	6
362 八重瀬町	459	151	240	23	12	3	20	10
01 東風平町	241	52	152	14	6	2	8	7
02 具志頭村	218	99	88	9	6	1	12	3
375 多良間村	147	18	5	8	19	80	2	15
381 竹富町	151	80	55	1	11	-	4	-
382 与那国町	94	64	17	-	7	-	1	5

[Ⅱ] 農業経営体（総数）

55 有機農業に取り組んでいる経営体の取組品目別作付（栽培）経営体数と作付（栽培）面積

000 市町村名 00 旧市町村名	計	有機農業に 取り組んで いない	有 機 農 業 に				
			計		水 稲		大
			作付（栽培） 実経営体数	作付（栽培） 面 積	経営体数	面 積	作 付 経営体数
沖 縄 県 計	11,310	10,707	603	54,352	21	2,860	2
201 那覇市	72	54	18	406	-	-	-
01 那覇市	5	4	1	20	-	-	-
02 首里市	11	6	5	108	-	-	-
03 小禄村	17	16	1	17	-	-	-
04 真和志市	39	28	11	261	-	-	-
205 宜野湾市	43	38	5	93	-	-	-
207 石垣市	627	599	28	3,249	9	1,374	-
01 石垣市	191	172	19	2,163	5	1,060	-
02 大浜町	436	427	9	1,086	4	314	-
208 浦添市	23	18	5	311	-	-	-
209 名護市	889	820	69	3,956	4	756	-
01 名護町	242	217	25	1,034	2	106	-
02 屋部村	149	131	18	1,339	1	450	-
03 屋我地村	102	99	3	168	-	-	-
04 羽地村	287	269	18	811	1	200	-
05 久志村	109	104	5	604	-	-	-
210 糸満市	659	607	52	5,964	-	-	-
01 糸満町	34	30	4	56	-	-	-
02 兼城村	137	131	6	443	-	-	-
03 高嶺村	110	96	14	805	-	-	-
04 三和村	378	350	28	4,660	-	-	-
211 沖縄市	42	42	-	-	-	-	-
01 コザ市	11	11	-	-	-	-	-
02 美里村	31	31	-	-	-	-	-
212 豊見城市	201	186	15	409	-	-	1
213 うるま市	359	337	22	1,689	-	-	-
01 石川市	83	79	4	395	-	-	-
02 具志川市	132	120	12	531	-	-	-
03 与那城町	107	105	2	284	-	-	-
04 勝連町	37	33	4	479	-	-	-
214 宮古島市	3,617	3,529	88	13,383	-	-	-
01 平良市	1,264	1,228	36	6,831	-	-	-
02 城辺町	899	887	12	1,981	-	-	-
03 下地町	439	415	24	3,451	-	-	-
04 上野村	415	401	14	1,040	-	-	-
05 伊良部町	600	598	2	80	-	-	-
215 南城市	506	472	34	1,329	1	15	-
01 玉城村	143	133	10	348	1	15	-
02 知念村	75	75	-	-	-	-	-
03 佐敷町	92	85	7	351	-	-	-
04 大里村	196	179	17	630	-	-	-
301 国頭村	206	193	13	2,587	-	-	-
302 大宜味村	131	109	22	2,314	1	50	-
303 東村	115	106	9	2,025	-	-	-
306 今帰仁村	384	361	23	805	-	-	-
308 本部町	247	227	20	968	-	-	-
01 本部町	183	167	16	758	-	-	-
02 上本部村	64	60	4	210	-	-	-
311 恩納村	153	140	13	277	-	-	-
313 宜野座村	170	147	23	2,328	-	-	-
314 金武町	140	128	12	622	3	115	-
315 伊江村	367	355	12	1,717	-	-	-
324 読谷村	39	35	4	136	-	-	-
325 嘉手納町	31	23	8	589	-	-	-
326 北谷町	x	x	x	x	x	x	x
327 北中城村	22	19	3	476	-	-	-
328 中城村	113	105	8	299	-	-	-
329 西原町	69	63	6	219	-	-	-
348 与那原町	13	10	3	32	-	-	-
350 南風原町	154	143	11	558	-	-	-
353 渡嘉敷村	-	-	-	-	-	-	-
354 座間味村	x	x	x	x	x	x	x
355 粟国村	28	28	-	-	-	-	-
356 渡名喜村	10	10	-	-	-	-	-
357 南大東村	136	134	2	21	-	-	-
358 北大東村	77	77	-	-	-	-	-
359 伊平屋村	86	82	4	969	-	-	-
360 伊是名村	128	125	3	450	1	300	-
361 久米島町	565	554	11	2,012	-	-	-
01 仲里村	322	316	6	1,410	-	-	-
02 具志川村	243	238	5	602	-	-	-
362 八重瀬町	470	439	31	1,974	-	-	1
01 東風平町	251	242	9	488	-	-	1
02 具志頭村	219	197	22	1,486	-	-	-
375 多良間村	155	145	10	1,105	-	-	-
381 竹富町	151	137	14	1,050	2	250	-
382 与那国町	108	106	2	30	-	-	-

単位 { 経営体数：経営体
面積：a

取 り 組 ん で い る							
豆	野 菜		果 樹		その他		
作 付 面 積	作 付 (栽 培) 経営体数	作 付 (栽 培) 面積	栽 培 経営体数	栽 培 面積	作 付 (栽 培) 経営体数	作 付 (栽 培) 面積	
26	289	11,386	185	8,325	183	31,755	
-	11	202	5	159	2	45	201
-	-	-	1	20	-	-	01
-	3	31	1	62	1	15	02
-	1	17	-	-	-	-	03
-	7	154	3	77	1	30	04
-	5	90	-	-	1	3	205
-	8	157	8	456	10	1,262	207
-	5	106	5	205	8	792	01
-	3	51	3	251	2	470	02
-	3	33	3	276	1	2	208
-	23	576	38	1,845	15	779	209
-	5	127	15	616	5	185	01
-	9	166	7	376	6	347	02
-	1	10	3	158	-	-	03
-	6	190	10	227	3	194	04
-	2	83	3	468	1	53	05
-	25	1,384	11	261	18	4,319	210
-	3	48	1	8	-	-	01
-	3	334	3	109	-	-	02
-	10	362	1	43	3	400	03
-	9	640	6	101	15	3,919	04
-	-	-	-	-	-	-	211
-	-	-	-	-	-	-	01
-	-	-	-	-	-	-	02
16	12	363	1	13	1	17	212
-	11	659	7	262	6	768	213
-	1	43	2	52	1	300	01
-	7	237	4	190	3	104	02
-	-	-	1	20	1	264	03
-	3	379	-	-	1	100	04
-	34	1,785	20	1,034	40	10,564	214
-	15	1,200	12	602	12	5,029	01
-	5	126	2	60	6	1,795	02
-	8	249	4	232	14	2,970	03
-	6	210	1	90	7	740	04
-	-	-	1	50	1	30	05
-	27	980	7	131	3	203	215
-	8	213	-	-	1	120	01
-	-	-	-	-	-	-	02
-	4	235	5	103	1	13	03
-	15	532	2	28	1	70	04
-	3	44	6	282	7	2,261	301
-	10	590	13	758	6	916	302
-	2	100	3	483	4	1,442	303
-	16	536	8	239	1	30	306
-	12	349	7	407	4	212	308
-	9	317	7	407	2	34	01
-	3	32	-	-	2	178	02
-	3	48	5	139	5	90	311
-	13	683	6	276	6	1,369	313
-	4	90	3	107	5	310	314
-	8	352	-	-	4	1,365	315
-	3	120	-	-	2	16	324
-	5	94	1	17	3	478	325
x	x	x	x	x	x	x	326
-	2	313	2	163	-	-	327
-	7	231	2	38	3	30	328
-	3	108	4	101	1	10	329
-	-	-	2	22	1	10	348
-	8	158	2	32	5	368	350
-	-	-	-	-	-	-	353
x	x	x	x	x	x	x	354
-	-	-	-	-	-	-	355
-	-	-	-	-	-	-	356
-	2	21	-	-	-	-	357
-	-	-	-	-	-	-	358
-	3	115	1	76	1	778	359
-	1	100	-	-	1	50	360
-	4	156	4	212	5	1,644	361
-	3	106	1	16	3	1,288	01
-	1	50	3	196	2	356	02
10	19	769	6	336	9	859	362
10	5	256	2	200	1	22	01
-	14	513	4	136	8	837	02
-	2	180	-	-	9	925	375
-	-	-	8	170	4	630	381
-	-	-	2	30	-	-	382

[Ⅱ] 農業経営体（総数）

56 青色申告を行っている経営体数

単位：経営体

000 市町村名 00 旧市町村名	計	青色申告 を行って いない	青色申告を行っている			
			小計	正規の簿記	簡易簿記	現金主義
沖 縄 県 計	11,310	8,166	3,144	1,943	951	250
201 那覇市	72	43	29	23	5	1
01 那覇市	5	3	2	2	-	-
02 首里市	11	4	7	4	3	-
03 小禄村	17	9	8	7	-	1
04 真和志市	39	27	12	10	2	-
205 宜野湾市	43	31	12	10	2	-
207 石垣市	627	408	219	136	72	11
01 石垣市	191	128	63	50	13	-
02 大浜町	436	280	156	86	59	11
208 浦添市	23	14	9	5	4	-
209 名護市	889	745	144	93	35	16
01 名護町	242	202	40	24	10	6
02 屋部村	149	109	40	27	9	4
03 屋我地村	102	92	10	5	2	3
04 羽地村	287	246	41	26	12	3
05 久志村	109	96	13	11	2	-
210 糸満市	659	466	193	163	26	4
01 糸満町	34	13	21	19	2	-
02 兼城村	137	107	30	22	5	3
03 高嶺村	110	91	19	19	-	-
04 三和村	378	255	123	103	19	1
211 沖縄市	42	23	19	16	1	2
01 コザ市	11	8	3	3	-	-
02 美里村	31	15	16	13	1	2
212 豊見城市	201	137	64	39	17	8
213 うるま市	359	164	195	141	47	7
01 石川市	83	45	38	26	7	5
02 具志川市	132	52	80	63	16	1
03 与那城町	107	47	60	37	22	1
04 勝連町	37	20	17	15	2	-
214 宮古島市	3,617	2,954	663	418	204	41
01 平良市	1,264	990	274	180	81	13
02 城辺町	899	760	139	100	30	9
03 下地町	439	315	124	55	60	9
04 上野村	415	331	84	59	16	9
05 伊良部町	600	558	42	24	17	1
215 南城市	506	357	149	81	53	15
01 玉城村	143	99	44	28	9	7
02 知念村	75	66	9	7	1	1
03 佐敷町	92	40	52	19	30	3
04 大里村	196	152	44	27	13	4
301 国頭村	206	135	71	32	25	14
302 大宜味村	131	106	25	22	3	-
303 東村	115	86	29	16	9	4
306 今帰仁村	384	256	128	87	33	8
308 本部町	247	191	56	26	25	5
01 本部町	183	144	39	21	14	4
02 上本部村	64	47	17	5	11	1
311 恩納村	153	116	37	25	9	3
313 宜野座村	170	95	75	57	17	1
314 金武町	140	69	71	25	23	23
315 伊江村	367	183	184	79	97	8
324 読谷村	39	38	1	1	-	-
325 嘉手納町	31	23	8	-	7	1
326 北谷町	x	x	x	x	x	x
327 北中城村	22	12	10	7	1	2
328 中城村	113	84	29	19	4	6
329 西原町	69	53	16	13	2	1
348 与那原町	13	6	7	2	2	3
350 南風原町	154	84	70	43	14	13
353 渡嘉敷村	-	-	-	-	-	-
354 座間味村	x	x	x	x	x	x
355 粟国村	28	26	2	2	-	-
356 渡名喜村	10	10	-	-	-	-
357 南大東村	136	27	109	28	81	-
358 北大東村	77	14	63	63	-	-
359 伊平屋村	86	69	17	14	3	-
360 伊是名村	128	102	26	17	8	1
361 久米島町	565	421	144	67	55	22
01 仲里村	322	248	74	39	22	13
02 具志川村	243	173	70	28	33	9
362 八重瀬町	470	325	145	99	34	12
01 東風平町	251	180	71	41	20	10
02 具志頭村	219	145	74	58	14	2
375 多良間村	155	104	51	26	9	16
381 竹富町	151	92	59	39	19	1
382 与那国町	108	96	12	6	5	1

[Ⅱ] 農業経営体（総数）

57 データを活用した農業を行っている経営体数

単位：経営体

000 市町村名 00 旧市町村名	計	データを 活用した農業を 行っていない	データを活用した農業を行っている			
			小計	データを 取得して活用	データを取得 ・記録して活用	データを取得 ・分析して活用
沖 縄 県 計	11,310	9,467	1,843	1,283	428	132
201 那覇市	72	52	20	16	2	2
01 那覇市	5	4	1	1	-	-
02 首里市	11	7	4	3	-	1
03 小禄村	17	11	6	6	-	-
04 真和志市	39	30	9	6	2	1
205 宜野湾市	43	40	3	3	-	-
207 石垣市	627	478	149	102	37	10
01 石垣市	191	142	49	40	7	2
02 大浜町	436	336	100	62	30	8
208 浦添市	23	15	8	4	4	-
209 名護市	889	774	115	76	30	9
01 名護町	242	195	47	35	10	2
02 屋部村	149	134	15	9	5	1
03 屋我地村	102	96	6	5	1	-
04 羽地村	287	253	34	23	7	4
05 久志村	109	96	13	4	7	2
210 糸満市	659	583	76	46	27	3
01 糸満町	34	25	9	6	3	-
02 兼城村	137	122	15	11	4	-
03 高嶺村	110	104	6	5	1	-
04 三和村	378	332	46	24	19	3
211 沖縄市	42	31	11	8	2	1
01 コザ市	11	9	2	1	-	1
02 美里村	31	22	9	7	2	-
212 豊見城市	201	172	29	17	9	3
213 うるま市	359	265	94	61	11	22
01 石川市	83	71	12	8	2	2
02 具志川市	132	75	57	37	8	12
03 与那城町	107	96	11	9	-	2
04 勝連町	37	23	14	7	1	6
214 宮古島市	3,617	3,153	464	359	86	19
01 平良市	1,264	1,077	187	151	31	5
02 城辺町	899	800	99	82	16	1
03 下地町	439	315	124	96	24	4
04 上野村	415	370	45	23	13	9
05 伊良部町	600	591	9	7	2	-
215 南城市	506	433	73	44	25	4
01 玉城村	143	122	21	11	9	1
02 知念村	75	66	9	7	2	-
03 佐敷町	92	77	15	13	2	-
04 大里村	196	168	28	13	12	3
301 国頭村	206	167	39	27	9	3
302 大宜味村	131	114	17	10	6	1
303 東村	115	94	21	14	5	2
306 今帰仁村	384	288	96	55	28	13
308 本部町	247	213	34	21	11	2
01 本部町	183	155	28	16	10	2
02 上本部村	64	58	6	5	1	-
311 恩納村	153	132	21	17	3	1
313 宜野座村	170	137	33	20	9	4
314 金武町	140	111	29	27	2	-
315 伊江村	367	231	136	112	18	6
324 読谷村	39	39	-	-	-	-
325 嘉手納町	31	15	16	11	5	-
326 北谷町	x	x	x	x	x	x
327 北中城村	22	18	4	1	3	-
328 中城村	113	97	16	11	5	-
329 西原町	69	57	12	7	3	2
348 与那原町	13	10	3	2	1	-
350 南風原町	154	129	25	20	2	3
353 渡嘉敷村	-	-	-	-	-	-
354 座間味村	x	x	x	x	x	x
355 粟国村	28	28	-	-	-	-
356 渡名喜村	10	10	-	-	-	-
357 南大東村	136	132	4	3	1	-
358 北大東村	77	10	67	36	24	7
359 伊平屋村	86	64	22	14	4	4
360 伊是名村	128	106	22	17	5	-
361 久米島町	565	530	35	27	7	1
01 仲里村	322	309	13	9	4	-
02 具志川村	243	221	22	18	3	1
362 八重瀬町	470	407	63	39	17	7
01 東風平町	251	229	22	14	3	5
02 具志頭村	219	178	41	25	14	2
375 多良間村	155	139	16	14	1	1
381 竹富町	151	101	50	28	20	2
382 与那国町	108	90	18	12	6	-

〔Ⅱ〕 農業経営体（総数）

58 5年以内の後継者の確保状況別経営体数

単位：経営体

000 市町村名 00 旧市町村名	計	5年以内に農業を引き継ぐ後継者を確保している				5年以内に 農業経営を 引き継がない	確保して いない
		小計	親族	親族以外の 経営内部の 人材	経営外部 の人材		
沖 縄 県 計	11,310	2,438	2,400	25	13	734	8,138
201 那覇市	72	6	6	-	-	3	63
01 那覇市	5	-	-	-	-	-	5
02 首里市	11	-	-	-	-	-	11
03 小禄村	17	2	2	-	-	-	15
04 真和志市	39	4	4	-	-	3	32
205 宜野湾市	43	6	6	-	-	-	37
207 石垣市	627	174	173	-	1	24	429
01 石垣市	191	50	50	-	-	10	131
02 大浜町	436	124	123	-	1	14	298
208 浦添市	23	1	1	-	-	-	22
209 名護市	889	125	120	3	2	43	721
01 名護町	242	28	27	1	-	8	206
02 屋部村	149	32	31	1	-	6	111
03 屋我地村	102	12	12	-	-	7	83
04 羽地村	287	45	42	1	2	17	225
05 久志村	109	8	8	-	-	5	96
210 糸満市	659	161	159	1	1	13	485
01 糸満町	34	6	6	-	-	1	27
02 兼城村	137	38	37	-	1	1	98
03 高嶺村	110	31	31	-	-	-	79
04 三和村	378	86	85	1	-	11	281
211 沖縄市	42	4	4	-	-	2	36
01 コザ市	11	1	1	-	-	-	10
02 美里村	31	3	3	-	-	2	26
212 豊見城市	201	44	43	1	-	11	146
213 うるま市	359	84	79	4	1	3	272
01 石川市	83	27	27	-	-	1	55
02 具志川市	132	28	25	2	1	2	102
03 与那城町	107	28	26	2	-	-	79
04 勝連町	37	1	1	-	-	-	36
214 宮古島市	3,617	1,088	1,082	5	1	401	2,128
01 平良市	1,264	346	345	1	-	113	805
02 城辺町	899	329	329	-	-	71	499
03 下地町	439	136	135	1	-	34	269
04 上野村	415	137	136	1	-	36	242
05 伊良部町	600	140	137	2	1	147	313
215 南城市	506	90	89	1	-	8	408
01 玉城村	143	24	24	-	-	-	119
02 知念村	75	8	8	-	-	-	67
03 佐敷町	92	6	6	-	-	-	86
04 大里村	196	52	51	1	-	8	136
301 国頭村	206	22	20	2	-	13	171
302 大宜味村	131	15	14	-	1	14	102
303 東村	115	18	16	1	1	10	87
306 今帰仁村	384	34	33	-	1	20	330
308 本部町	247	46	45	1	-	10	191
01 本部町	183	42	41	1	-	8	133
02 上本部村	64	4	4	-	-	2	58
311 恩納村	153	52	52	-	-	3	98
313 宜野座村	170	21	20	1	-	3	146
314 金武町	140	22	21	-	1	3	115
315 伊江村	367	68	67	-	1	47	252
324 読谷村	39	-	-	-	-	-	39
325 嘉手納町	31	-	-	-	-	-	31
326 北谷町	x	x	x	x	x	x	x
327 北中城村	22	5	5	-	-	2	15
328 中城村	113	21	21	-	-	4	88
329 西原町	69	19	19	-	-	5	45
348 与那原町	13	2	2	-	-	-	11
350 南風原町	154	28	28	-	-	4	122
353 渡嘉敷村	-	-	-	-	-	-	-
354 座間味村	x	x	x	x	x	x	x
355 粟国村	28	-	-	-	-	4	24
356 渡名喜村	10	1	1	-	-	-	9
357 南大東村	136	38	37	1	-	17	81
358 北大東村	77	30	29	-	1	4	43
359 伊平屋村	86	4	3	1	-	5	77
360 伊是名村	128	14	13	1	-	12	102
361 久米島町	565	57	56	1	-	8	500
01 仲里村	322	33	33	-	-	3	286
02 具志川村	243	24	23	1	-	5	214
362 八重瀬町	470	92	91	1	-	29	349
01 東風平町	251	52	52	-	-	13	186
02 具志頭村	219	40	39	1	-	16	163
375 多良間村	155	26	26	-	-	2	127
381 竹富町	151	17	17	-	-	6	128
382 与那国町	108	2	1	-	1	1	105

[Ⅲ] 農業経営体（個人経営体）

1 主副業別経営体数

単位：経営体

000 市町村名 00 旧市町村名	計	主 業	65歳未満の 農業専従者 が いる		準 主 業	65歳未満の 農業専従者 が いる		副 業 的
沖 縄 県 計	10,875	3,621	3,245		1,347	657		5,907
201 那覇市	69	26	25		8	8		35
01 那覇市	4	2	2		-	-		2
02 首里市	10	4	4		1	1		5
03 小禄村	17	8	8		2	2		7
04 真和志市	38	12	11		5	5		21
205 宜野湾市	42	7	7		6	3		29
207 石垣市	586	232	214		64	34		290
01 石垣市	174	66	63		24	12		84
02 大浜町	412	166	151		40	22		206
208 浦添市	21	3	3		3	2		15
209 名護市	867	301	270		87	49		479
01 名護町	237	70	66		26	17		141
02 屋部村	143	52	41		21	13		70
03 屋我地村	101	38	31		9	4		54
04 羽地村	282	110	101		25	12		147
05 久志村	104	31	31		6	3		67
210 糸満市	628	242	219		65	33		321
01 糸満町	32	19	17		5	5		8
02 兼城村	130	45	38		16	7		69
03 高嶺村	110	37	34		14	6		59
04 三和村	356	141	130		30	15		185
211 沖縄市	38	13	13		9	9		16
01 コザ市	10	3	3		3	3		4
02 美里村	28	10	10		6	6		12
212 豊見城市	198	114	110		22	17		62
213 うるま市	340	143	133		55	40		142
01 石川市	78	30	29		17	14		31
02 具志川市	122	49	45		18	14		55
03 与那城町	104	47	43		17	10		40
04 勝連町	36	17	16		3	2		16
214 宮古島市	3,483	862	711		504	181		2,117
01 平良市	1,204	244	213		216	81		744
02 城辺町	867	246	190		78	25		543
03 下地町	426	142	133		65	34		219
04 上野村	393	115	98		73	27		205
05 伊良部町	593	115	77		72	14		406
215 南城市	479	189	181		49	28		241
01 玉城村	136	60	58		14	11		62
02 知念村	75	31	31		2	2		42
03 佐敷町	85	27	24		8	3		50
04 大里村	183	71	68		25	12		87
301 国頭村	198	46	41		31	14		121
302 大宜味村	127	32	29		18	11		77
303 東村	109	33	31		10	8		66
306 今帰仁村	374	201	192		15	12		158
308 本部町	236	66	59		28	17		142
01 本部町	173	43	37		26	16		104
02 上本部村	63	23	22		2	1		38
311 恩納村	150	48	44		9	6		93
313 宜野座村	164	61	53		18	9		85
314 金武町	134	43	39		7	6		84
315 伊江村	360	205	198		31	22		124
324 読谷村	36	7	6		7	5		22
325 嘉手納町	31	7	7		4	4		20
326 北谷町	x	x	x		x	x		x
327 北中城村	18	5	5		1	-		12
328 中城村	110	21	18		10	4		79
329 西原町	64	16	14		6	6		42
348 与那原町	13	3	2		3	-		7
350 南風原町	147	43	41		15	13		89
353 渡嘉敷村	-	-	-		-	-		-
354 座間味村	x	x	x		x	x		x
355 粟国村	25	3	3		4	2		18
356 渡名喜村	10	4	4		-	-		6
357 南大東村	129	46	40		19	8		64
358 北大東村	77	27	20		22	4		28
359 伊平屋村	80	14	13		20	9		46
360 伊是名村	122	27	24		32	7		63
361 久米島町	553	202	179		55	25		296
01 仲里村	314	106	92		25	13		183
02 具志川村	239	96	87		30	12		113
362 八重瀬町	454	161	145		42	20		251
01 東風平町	244	67	55		27	10		150
02 具志頭村	210	94	90		15	10		101
375 多良間村	152	68	57		31	20		53
381 竹富町	145	83	79		8	5		54
382 与那国町	103	17	16		28	15		58

[Ⅲ] 農業経営体（個人経営体）

2 家族経営構成別経営体数

000 市町村名 00 旧市町村名	計	一 世 代			二 世 代 家族経営	親 子 家族経営	三世代等 家族経営
		家族経営	一 人 家族経営	夫 婦 家族経営			
沖 縄 県 計	10,875	9,330	5,627	3,550	1,499	1,486	46
201 那覇市	69	61	29	32	8	8	-
01 那覇市	4	4	4	-	-	-	-
02 首里市	10	10	4	6	-	-	-
03 小禄村	17	14	6	8	3	3	-
04 真和志市	38	33	15	18	5	5	-
205 宜野湾市	42	41	26	15	1	1	-
207 石垣市	586	492	307	183	92	91	2
01 石垣市	174	147	88	59	27	27	-
02 大浜町	412	345	219	124	65	64	2
208 浦添市	21	18	11	7	3	3	-
209 名護市	867	750	474	262	116	115	1
01 名護町	237	209	129	76	27	27	1
02 屋部村	143	123	70	49	20	20	-
03 屋我地村	101	85	60	22	16	15	-
04 羽地村	282	241	155	85	41	41	-
05 久志村	104	92	60	30	12	12	-
210 糸満市	628	505	297	190	120	120	3
01 糸満町	32	25	17	6	7	7	-
02 兼城村	130	103	72	30	26	26	1
03 高嶺村	110	87	49	34	23	23	-
04 三和村	356	290	159	120	64	64	2
211 沖縄市	38	28	16	12	10	9	-
01 コザ市	10	7	5	2	3	2	-
02 美里村	28	21	11	10	7	7	-
212 豊見城市	198	146	62	82	50	50	2
213 うるま市	340	239	135	88	92	92	9
01 石川市	78	52	31	16	25	25	1
02 具志川市	122	90	46	38	31	31	1
03 与那城町	104	72	42	27	26	26	6
04 勝連町	36	25	16	7	10	10	1
214 宮古島市	3,483	3,038	1,733	1,281	432	426	13
01 平良市	1,204	1,078	675	393	123	120	3
02 城辺町	867	729	427	296	134	133	4
03 下地町	426	381	197	183	45	45	-
04 上野村	393	338	158	175	53	53	2
05 伊良部町	593	512	276	234	77	75	4
215 南城市	479	386	223	156	91	90	2
01 玉城村	136	110	65	43	25	25	1
02 知念村	75	60	34	24	15	15	-
03 佐敷町	85	71	45	25	13	13	1
04 大里村	183	145	79	64	38	37	-
301 国頭村	198	180	113	65	17	17	1
302 大宜味村	127	115	66	48	10	10	2
303 東村	109	95	45	46	14	14	-
306 今帰仁村	374	328	169	156	45	45	1
308 本部町	236	207	130	71	29	29	-
01 本部町	173	149	91	53	24	24	-
02 上本部村	63	58	39	18	5	5	-
311 恩納村	150	121	85	31	29	28	-
313 宜野座村	164	143	94	49	20	20	1
314 金武町	134	120	67	53	14	14	-
315 伊江村	360	307	152	145	50	50	3
324 読谷村	36	31	23	8	5	5	-
325 嘉手納町	31	30	20	10	1	1	-
326 北谷町	x	x	x	x	x	x	x
327 北中城村	18	14	8	6	4	4	-
328 中城村	110	93	65	25	17	17	-
329 西原町	64	55	43	11	8	7	1
348 与那原町	13	8	4	3	5	5	-
350 南風原町	147	121	65	50	25	25	1
353 渡嘉敷村	-	-	-	-	-	-	-
354 座間味村	x	x	x	x	x	x	x
355 粟国村	25	24	16	8	1	1	-
356 渡名喜村	10	9	7	2	1	1	-
357 南大東村	129	118	87	29	11	11	-
358 北大東村	77	73	52	21	4	4	-
359 伊平屋村	80	77	53	24	3	3	-
360 伊是名村	122	114	85	29	8	8	-
361 久米島町	553	505	402	96	48	47	-
01 仲里村	314	298	256	38	16	16	-
02 具志川村	239	207	146	58	32	31	-
362 八重瀬町	454	382	247	119	69	69	3
01 東風平町	244	209	139	64	35	35	-
02 具志頭村	210	173	108	55	34	34	3
375 多良間村	152	120	51	67	31	31	1
381 竹富町	145	133	93	39	12	12	-
382 与那国町	103	100	69	31	3	3	-

単位：経営体

経営主が65歳以上の家族経営							
計	一世代			二世世代		三世代等	
	家族経営	一人 家族経営	夫婦 家族経営	家族経営	親子 家族経営		
6,572	5,621	3,221	2,327	931	920	20	
41	34	12	22	7	7	-	201
1	1	1	-	-	-	-	01
5	5	2	3	-	-	-	02
11	8	3	5	3	3	-	03
24	20	6	14	4	4	-	04
28	28	17	11	-	-	-	205
350	288	165	122	61	60	1	207
107	87	47	40	20	20	-	01
243	201	118	82	41	40	1	02
17	15	9	6	2	2	-	208
553	476	281	186	76	76	1	209
156	140	77	60	15	15	1	01
87	71	32	36	16	16	-	02
60	51	37	13	9	9	-	03
175	149	94	54	26	26	-	04
75	65	41	23	10	10	-	05
390	308	179	121	79	79	3	210
9	7	6	1	2	2	-	01
80	62	45	16	17	17	1	02
76	57	33	23	19	19	-	03
225	182	95	81	41	41	2	04
20	15	8	7	5	4	-	211
5	3	2	1	2	1	-	01
15	12	6	6	3	3	-	02
92	70	23	46	22	22	-	212
195	137	65	63	54	54	4	213
50	32	20	9	18	18	-	01
67	52	20	29	15	15	-	02
57	38	17	20	16	16	3	03
21	15	8	5	5	5	1	04
2,195	1,909	1,022	874	279	274	7	214
728	651	389	258	75	73	2	01
586	499	264	232	85	84	2	02
222	197	99	97	25	25	-	03
220	191	81	107	29	29	-	04
439	371	189	180	65	63	3	05
309	248	138	107	61	60	-	215
83	66	38	28	17	17	-	01
54	42	21	19	12	12	-	02
61	52	30	21	9	9	-	03
111	88	49	39	23	22	-	04
129	118	67	50	10	10	1	301
86	79	41	37	6	6	1	302
74	65	26	38	9	9	-	303
193	174	81	92	19	19	-	306
155	138	84	51	17	17	-	308
117	103	59	42	14	14	-	01
38	35	25	9	3	3	-	02
111	90	64	22	21	20	-	311
90	79	51	28	11	11	-	313
84	77	42	35	7	7	-	314
158	130	70	57	28	28	-	315
22	17	13	4	5	5	-	324
21	20	14	6	1	1	-	325
x	x	x	x	x	x	x	326
15	12	6	6	3	3	-	327
82	69	48	19	13	13	-	328
45	39	31	7	6	5	-	329
12	7	4	3	5	5	-	348
105	88	47	39	16	16	1	350
-	-	-	-	-	-	-	353
x	x	x	x	x	x	x	354
17	16	11	5	1	1	-	355
6	5	3	2	1	1	-	356
65	61	46	15	4	4	-	357
32	29	21	8	3	3	-	358
47	46	31	15	1	1	-	359
54	50	33	17	4	4	-	360
319	295	233	60	24	23	-	361
186	178	155	23	8	8	-	01
133	117	78	37	16	15	-	02
279	240	157	78	39	39	-	362
167	141	93	46	26	26	-	01
112	99	64	32	13	13	-	02
67	48	14	32	18	18	1	375
68	58	38	19	10	10	-	381
45	42	25	17	3	3	-	382

[Ⅲ] 農業経営体（個人経営体）

3 経営方針の決定参画者の有無別経営体数

000 市町村名 00 旧市町村名	男の経営主				いない
	経営方針の決定参画者がいる				
	計	男女の経営方針 決定参画者がいる	男の経営方針 決定参画者だけ	女の経営方針決定参 画者だけ	
沖縄県計	1,681	153	227	1,301	8,482
201 那覇市	26	1	-	25	39
01 那覇市	-	-	-	-	4
02 首里市	5	-	-	5	5
03 小禄村	4	-	-	4	13
04 真和志市	17	1	-	16	17
205 宜野湾市	7	-	-	7	34
207 石垣市	112	13	14	85	439
01 石垣市	37	6	4	27	128
02 大浜町	75	7	10	58	311
208 浦添市	3	1	-	2	16
209 名護市	94	15	17	62	729
01 名護町	30	4	3	23	195
02 屋部村	22	3	4	15	114
03 屋我地村	6	1	1	4	91
04 羽地村	32	7	9	16	236
05 久志村	4	-	-	4	93
210 糸満市	131	12	14	105	447
01 糸満町	3	-	-	3	27
02 兼城村	16	2	-	14	103
03 高嶺村	29	4	4	21	75
04 三和村	83	6	10	67	242
211 沖縄市	10	4	1	5	28
01 コザ市	3	1	-	2	7
02 美里村	7	3	1	3	21
212 豊見城市	28	4	7	17	160
213 うるま市	57	6	16	35	259
01 石川市	14	3	4	7	61
02 具志川市	28	2	8	18	91
03 与那城町	10	-	3	7	80
04 勝連町	5	1	1	3	27
214 宮古島市	523	41	52	430	2,639
01 平良市	97	5	13	79	1,023
02 城辺町	148	18	16	114	630
03 下地町	106	5	6	95	284
04 上野村	66	7	7	52	302
05 伊良部町	106	6	10	90	400
215 南城市	66	5	16	45	381
01 玉城村	16	-	8	8	111
02 知念村	7	3	-	4	67
03 佐敷町	5	-	1	4	77
04 大里村	38	2	7	29	126
301 国頭村	26	1	6	19	160
302 大宜味村	20	1	1	18	104
303 東村	21	1	1	19	78
306 今帰仁村	86	6	6	74	278
308 本部町	41	4	9	28	180
01 本部町	29	4	7	18	133
02 上本部村	12	-	2	10	47
311 恩納村	15	1	6	8	130
313 宜野座村	19	-	1	18	129
314 金武町	20	1	3	16	106
315 伊江村	112	8	15	89	238
324 読谷村	1	-	1	-	34
325 嘉手納町	13	3	-	10	17
326 北谷町	x	x	x	x	x
327 北中城村	3	1	1	1	13
328 中城村	17	2	3	12	89
329 西原町	7	1	1	5	57
348 与那原町	7	-	3	4	6
350 南風原町	12	1	1	10	126
353 渡嘉敷村	-	-	-	-	-
354 座間味村	x	x	x	x	x
355 粟国村	4	-	1	3	20
356 渡名喜村	2	1	-	1	7
357 南大東村	8	2	-	6	113
358 北大東村	-	-	-	-	68
359 伊平屋村	6	-	-	6	71
360 伊是名村	15	-	4	11	105
361 久米島町	48	6	7	35	493
01 仲里村	8	-	3	5	300
02 具志川村	40	6	4	30	193
362 八重瀬町	66	7	12	47	359
01 東風平町	35	4	7	24	189
02 具志頭村	31	3	5	23	170
375 多良間村	19	3	1	15	124
381 竹富町	17	1	6	10	122
382 与那国町	19	-	1	18	81

単位：経営体

女の経営					主	
経営方針の決定参画者がいる					いない	
計	男女の経営方針 決定参画者がいる	男の経営方針 決定参画者だけ	女の経営方針 決定参画者だけ			
117	5	99	13	595		
1	-	1	-	3	201	
-	-	-	-	-	01	
-	-	-	-	-	02	
-	-	-	-	-	03	
1	-	1	-	3	04	
-	-	-	-	1	205	
7	-	5	2	28	207	
2	-	2	-	7	01	
5	-	3	2	21	02	
-	-	-	-	2	208	
9	-	7	2	35	209	
5	-	4	1	7	01	
2	-	2	-	5	02	
-	-	-	-	4	03	
1	-	1	-	13	04	
1	-	-	1	6	05	
11	-	11	-	39	210	
-	-	-	-	2	01	
1	-	1	-	10	02	
2	-	2	-	4	03	
8	-	8	-	23	04	
-	-	-	-	-	211	
-	-	-	-	-	01	
-	-	-	-	-	02	
4	-	3	1	6	212	
5	-	5	-	19	213	
-	-	-	-	3	01	
-	-	-	-	3	02	
3	-	3	-	11	03	
2	-	2	-	2	04	
26	2	20	4	295	214	
7	-	6	1	77	01	
4	-	4	-	85	02	
7	-	6	1	29	03	
2	1	1	-	23	04	
6	1	3	2	81	05	
9	1	8	-	23	215	
2	-	2	-	7	01	
-	-	-	-	1	02	
-	-	-	-	3	03	
7	1	6	-	12	04	
1	-	1	-	11	301	
-	-	-	-	3	302	
4	-	2	2	6	303	
1	-	1	-	9	306	
3	-	3	-	12	308	
2	-	2	-	9	01	
1	-	1	-	3	02	
1	-	1	-	4	311	
3	-	3	-	13	313	
2	-	2	-	6	314	
4	1	2	1	6	315	
1	-	1	-	-	324	
-	-	-	-	1	325	
x	x	x	x	x	326	
2	-	2	-	-	327	
-	-	-	-	4	328	
-	-	-	-	-	329	
-	-	-	-	-	348	
1	-	1	-	8	350	
-	-	-	-	-	353	
x	x	x	x	x	354	
-	-	-	-	1	355	
-	-	-	-	1	356	
-	-	-	-	8	357	
-	-	-	-	9	358	
1	-	1	-	2	359	
-	-	-	-	2	360	
4	-	4	-	8	361	
1	-	1	-	5	01	
3	-	3	-	3	02	
14	1	13	-	15	362	
9	1	8	-	11	01	
5	-	5	-	4	02	
1	-	1	-	8	375	
2	-	1	1	4	381	
-	-	-	-	3	382	

[Ⅲ] 農業経営体（個人経営体）

4 地域の集落営農組織に参加している経営体数

単位：経営体

000 市町村名 00 旧市町村名	計	参加して いない	参加して いる	うち オペレータ として従事
沖 縄 県 計	10,875	10,322	553	7
201 那覇市	69	59	10	-
01 那覇市	4	4	-	-
02 首里市	10	9	1	-
03 小禄村	17	13	4	-
04 真和志市	38	33	5	-
205 宜野湾市	42	42	-	-
207 石垣市	586	533	53	2
01 石垣市	174	168	6	-
02 大浜町	412	365	47	2
208 浦添市	21	16	5	-
209 名護市	867	820	47	-
01 名護町	237	224	13	-
02 屋部村	143	129	14	-
03 屋我地村	101	98	3	-
04 羽地村	282	270	12	-
05 久志村	104	99	5	-
210 糸満市	628	625	3	-
01 糸満町	32	32	-	-
02 兼城村	130	130	-	-
03 高嶺村	110	110	-	-
04 三和村	356	353	3	-
211 沖縄市	38	27	11	-
01 コザ市	10	6	4	-
02 美里村	28	21	7	-
212 豊見城市	198	185	13	-
213 うるま市	340	311	29	-
01 石川市	78	71	7	-
02 具志川市	122	109	13	-
03 与那城町	104	100	4	-
04 勝連町	36	31	5	-
214 宮古島市	3,483	3,441	42	-
01 平良市	1,204	1,190	14	-
02 城辺町	867	851	16	-
03 下地町	426	417	9	-
04 上野村	393	392	1	-
05 伊良部町	593	591	2	-
215 南城市	479	477	2	-
01 玉城村	136	136	-	-
02 知念村	75	74	1	-
03 佐敷町	85	85	-	-
04 大里村	183	182	1	-
301 国頭村	198	195	3	-
302 大宜味村	127	118	9	1
303 東村	109	95	14	1
306 今帰仁村	374	340	34	-
308 本部町	236	235	1	-
01 本部町	173	172	1	-
02 上本部村	63	63	-	-
311 恩納村	150	122	28	-
313 宜野座村	164	151	13	1
314 金武町	134	133	1	-
315 伊江村	360	352	8	-
324 読谷村	36	36	-	-
325 嘉手納町	31	29	2	-
326 北谷町	x	x	x	x
327 北中城村	18	18	-	-
328 中城村	110	102	8	-
329 西原町	64	61	3	-
348 与那原町	13	10	3	-
350 南風原町	147	138	9	-
353 渡嘉敷村	-	-	-	-
354 座間味村	x	x	x	x
355 粟国村	25	25	-	-
356 渡名喜村	10	10	-	-
357 南大東村	129	76	53	-
358 北大東村	77	1	76	-
359 伊平屋村	80	78	2	-
360 伊是名村	122	118	4	-
361 久米島町	553	528	25	2
01 仲里村	314	306	8	-
02 具志川村	239	222	17	2
362 八重瀬町	454	445	9	-
01 東風平町	244	242	2	-
02 具志頭村	210	203	7	-
375 多良間村	152	129	23	-
381 竹富町	145	143	2	-
382 与那国町	103	95	8	-

[Ⅲ] 農業経営体（個人経営体）
5 年齢階層別世帯員数

000 市町村名 00 旧市町村名	計	14歳以下	15～19歳	20～24	25～29	30～34	35～39	40～44
沖 縄 県 計	26,129	1,597	702	478	501	704	897	985
201 那覇市	197	23	10	5	5	9	11	14
01 那覇市	12	3	-	-	1	-	1	1
02 首里市	33	5	4	1	1	3	1	1
03 小禄村	47	8	1	2	-	5	3	2
04 真和志市	105	7	5	2	3	1	6	10
205 宜野湾市	110	1	1	8	3	-	4	5
207 石垣市	1,405	105	35	29	26	36	41	56
01 石垣市	402	18	8	11	7	9	9	21
02 大浜町	1,003	87	27	18	19	27	32	35
208 浦添市	54	4	5	-	-	1	1	2
209 名護市	1,921	87	39	41	19	62	68	77
01 名護町	525	21	7	13	5	17	23	17
02 屋部村	366	33	13	14	3	14	15	17
03 屋我地村	206	5	2	1	3	4	7	4
04 羽地村	633	26	14	10	5	25	22	34
05 久志村	191	2	3	3	3	2	1	5
210 糸満市	1,771	136	70	53	59	62	69	79
01 糸満町	96	20	4	3	8	5	6	4
02 兼城村	382	29	20	12	17	11	15	17
03 高嶺村	288	14	10	5	5	7	8	8
04 三和村	1,005	73	36	33	29	39	40	50
211 沖縄市	114	10	5	2	2	3	5	3
01 コザ市	34	1	3	1	1	1	2	1
02 美里村	80	9	2	1	1	2	3	2
212 豊見城市	615	52	23	27	20	27	21	23
213 うるま市	943	82	24	28	17	22	41	63
01 石川市	227	10	5	5	5	10	13	16
02 具志川市	357	43	9	14	8	6	7	23
03 与那城町	258	24	4	4	2	3	17	13
04 勝連町	101	5	6	5	2	3	4	11
214 宮古島市	7,669	258	166	78	98	133	216	218
01 平良市	2,733	99	61	36	48	57	81	92
02 城辺町	1,814	36	31	13	22	27	40	46
03 下地町	934	46	32	8	7	20	35	18
04 上野村	906	51	20	16	10	13	34	34
05 伊良部町	1,282	26	22	5	11	16	26	28
215 南城市	1,399	101	42	42	40	48	57	57
01 玉城村	427	38	23	18	11	16	16	21
02 知念村	196	13	-	2	6	4	12	9
03 佐敷町	236	18	1	2	7	8	12	13
04 大里村	540	32	18	20	16	20	17	14
301 国頭村	417	28	8	7	5	16	6	9
302 大宜味村	291	19	5	3	7	10	11	13
303 東村	259	17	4	3	2	7	11	11
306 今帰仁村	927	96	32	16	17	32	32	35
308 本部町	585	43	11	8	18	25	23	17
01 本部町	441	29	9	6	14	15	16	13
02 上本部村	144	14	2	2	4	10	7	4
311 恩納村	395	10	6	10	10	9	22	14
313 宜野座村	442	64	18	6	10	11	18	28
314 金武町	316	24	10	6	10	11	8	16
315 伊江村	940	93	39	11	24	29	37	33
324 読谷村	84	1	3	-	3	3	2	2
325 嘉手納町	84	4	2	2	5	4	4	6
326 北谷町	x	x	x	x	x	x	x	x
327 北中城村	46	1	1	-	-	-	3	2
328 中城村	311	6	5	3	7	9	16	17
329 西原町	174	5	4	1	5	4	8	8
348 与那原町	42	-	1	1	-	1	2	1
350 南風原町	430	22	15	7	19	8	12	19
353 渡嘉敷村	-	-	-	-	-	-	-	-
354 座間味村	x	x	x	x	x	x	x	x
355 粟国村	39	1	1	-	-	-	-	1
356 渡名喜村	17	-	-	1	-	-	-	-
357 南大東村	229	11	4	1	3	1	4	6
358 北大東村	107	2	-	-	2	1	1	6
359 伊平屋村	212	26	16	2	2	6	6	4
360 伊是名村	258	26	4	4	4	6	4	14
361 久米島町	1,036	37	24	12	11	27	28	29
01 仲里村	527	10	11	5	7	11	12	12
02 具志川村	509	27	13	7	4	16	16	17
362 八重瀬町	1,332	90	44	44	40	50	63	48
01 東風平町	695	45	14	25	21	31	36	23
02 具志頭村	637	45	30	19	19	19	27	25
375 多良間村	364	29	11	9	3	8	10	18
381 竹富町	325	34	6	5	2	10	18	20
382 与那国町	265	49	8	3	3	12	14	11

單位：人

男女計									
45 ~ 49	50 ~ 54	55 ~ 59	60 ~ 64	65 ~ 69	70 ~ 74	75 ~ 79	80 ~ 84	85歲以上	
1,254	1,339	2,189	3,319	3,813	2,650	2,025	1,867	1,809	
14	4	10	11	25	24	15	10	7	201
-	-	-	4	-	1	1	-	-	01
3	1	2	-	4	2	1	3	1	02
4	-	1	3	5	9	3	1	-	03
7	3	7	4	16	12	10	6	6	04
8	8	6	14	22	16	6	4	4	205
69	71	115	168	211	148	113	106	76	207
15	23	36	47	60	35	40	36	27	01
54	48	79	121	151	113	73	70	49	02
4	1	2	3	7	15	4	2	3	208
90	87	127	236	304	242	183	132	127	209
24	18	28	72	94	68	61	41	16	01
21	13	27	33	49	47	33	13	21	02
10	17	12	32	22	25	23	18	21	03
29	32	47	76	103	70	46	49	45	04
6	7	13	23	36	32	20	11	24	05
98	94	162	145	179	164	150	148	103	210
10	3	8	11	4	5	3	1	1	01
23	27	35	26	26	35	34	32	23	02
18	15	28	31	34	28	22	30	25	03
47	49	91	77	115	96	91	85	54	04
12	6	5	11	17	12	10	3	8	211
5	3	-	2	4	5	1	2	2	01
7	3	5	9	13	7	9	1	6	02
46	41	47	75	70	30	41	35	37	212
67	42	57	92	93	105	67	80	63	213
11	12	19	21	23	25	16	21	15	01
30	12	22	37	37	34	17	34	24	02
20	13	12	28	24	28	31	20	15	03
6	5	4	6	9	18	3	5	9	04
288	405	723	1,145	1,228	805	653	610	645	214
101	138	268	448	468	275	202	184	175	01
62	84	179	233	277	183	173	188	220	02
40	70	113	148	119	72	76	64	66	03
34	47	91	131	151	102	53	50	69	04
51	66	72	185	213	173	149	124	115	05
85	69	94	139	207	115	117	108	78	215
28	23	29	35	51	28	37	26	27	01
10	5	10	22	41	19	20	13	10	02
13	9	9	22	46	25	23	19	9	03
34	32	46	60	69	43	37	50	32	04
15	12	34	53	73	48	36	33	34	301
13	7	20	33	48	45	19	14	24	302
11	11	16	34	47	28	26	14	17	303
43	41	83	124	134	89	38	43	72	306
16	26	49	72	101	60	43	35	38	308
14	20	37	55	78	41	35	29	30	01
2	6	12	17	23	19	8	6	8	02
22	15	26	43	71	52	29	26	30	311
28	18	29	48	52	44	38	16	14	313
19	12	11	36	46	50	26	20	11	314
51	52	95	153	116	45	55	59	48	315
4	4	9	15	8	11	9	6	4	324
1	2	4	11	18	8	7	3	3	325
x	x	x	x	x	x	x	x	x	326
1	2	2	5	11	7	4	2	5	327
23	19	14	29	43	45	24	29	22	328
10	9	11	17	17	22	11	20	22	329
2	2	4	3	5	8	3	4	5	348
9	26	32	37	74	49	27	45	29	350
-	-	-	-	-	-	-	-	-	353
x	x	x	x	x	x	x	x	x	354
-	3	4	6	6	5	2	5	5	355
-	3	2	2	4	2	2	1	-	356
9	13	35	35	34	18	22	16	17	357
8	10	15	20	17	12	3	8	2	358
8	12	16	30	29	21	12	10	12	359
14	20	23	48	32	20	11	16	12	360
39	54	91	161	176	111	82	65	89	361
21	22	47	83	94	62	49	34	47	01
18	32	44	78	82	49	33	31	42	02
77	82	114	129	166	106	86	96	97	362
38	33	48	67	103	55	48	48	60	01
39	49	66	62	63	51	38	48	37	02
22	29	47	52	36	25	25	19	21	375
12	11	33	51	51	25	15	17	15	381
15	16	22	32	35	18	11	7	9	382

[Ⅲ] 農業経営体（個人経営体）
5 年齢階層別世帯員数（続き）

000 市町村名 00 旧市町村名	計	14歳以下	15～19歳	20～24	25～29	30～34	35～39	40～44
沖 縄 県 計	14,628	820	357	282	297	426	517	595
201 那覇市	105	13	4	3	4	4	8	6
01 那覇市	6	1	-	-	1	-	1	-
02 首里市	14	2	1	-	1	1	1	1
03 小禄村	29	5	1	2	-	2	3	-
04 真和志市	56	5	2	1	2	1	3	5
205 宜野湾市	59	-	-	5	1	-	1	3
207 石垣市	787	55	22	18	19	25	18	35
01 石垣市	229	8	5	8	4	7	3	16
02 大浜町	558	47	17	10	15	18	15	19
208 浦添市	29	2	3	-	-	-	1	1
209 名護市	1,115	49	24	25	5	38	45	51
01 名護町	302	9	7	9	2	11	14	12
02 屋部村	200	17	6	7	-	11	8	11
03 屋我地村	127	3	2	1	1	4	3	3
04 羽地村	375	19	9	7	1	11	19	21
05 久志村	111	1	-	1	1	1	1	4
210 糸満市	972	65	31	27	33	33	36	47
01 糸満町	52	12	2	3	4	-	3	2
02 兼城村	208	15	9	6	12	6	6	10
03 高嶺村	162	6	2	3	1	5	5	6
04 三和村	550	32	18	15	16	22	22	29
211 沖縄市	66	3	5	2	1	3	5	2
01 コザ市	22	1	3	1	-	1	2	1
02 美里村	44	2	2	1	1	2	3	1
212 豊見城市	327	20	11	20	15	13	10	16
213 うるま市	564	47	16	16	11	17	23	44
01 石川市	131	1	4	2	3	9	8	12
02 具志川市	202	25	6	7	4	3	3	15
03 与那城町	165	17	3	4	2	2	10	9
04 勝連町	66	4	3	3	2	3	2	8
214 宮古島市	4,161	133	89	48	65	83	120	133
01 平良市	1,488	58	28	24	32	38	41	51
02 城辺町	1,014	15	16	6	16	18	21	31
03 下地町	496	22	21	5	2	11	19	8
04 上野村	486	24	9	11	6	7	24	22
05 伊良部町	677	14	15	2	9	9	15	21
215 南城市	773	57	21	22	23	29	33	33
01 玉城村	240	21	12	11	6	9	8	10
02 知念村	110	8	-	2	3	3	8	4
03 佐敷町	141	11	-	2	5	7	6	8
04 大里村	282	17	9	7	9	10	11	11
301 国頭村	243	11	3	6	4	8	4	6
302 大宜味村	172	13	2	1	3	4	7	10
303 東村	142	8	2	1	2	3	9	7
306 今帰仁村	518	41	12	10	9	26	15	23
308 本部町	327	21	6	5	8	15	13	9
01 本部町	243	14	4	3	7	10	9	7
02 上本部村	84	7	2	2	1	5	4	2
311 恩納村	231	5	4	6	6	6	16	8
313 宜野座村	237	34	8	2	5	6	10	16
314 金武町	177	10	4	2	5	7	5	11
315 伊江村	519	48	20	8	13	18	22	17
324 読谷村	50	1	3	-	2	2	1	1
325 嘉手納町	51	2	1	2	4	2	4	3
326 北谷町	x	x	x	x	x	x	x	x
327 北中城村	25	-	1	-	-	-	3	1
328 中城村	170	4	3	3	3	8	10	8
329 西原町	99	3	-	1	2	2	7	3
348 与那原町	24	-	-	1	-	1	2	-
350 南風原町	219	13	3	3	10	4	6	12
353 渡嘉敷村	-	-	-	-	-	-	-	-
354 座間味村	x	x	x	x	x	x	x	x
355 粟国村	26	1	-	-	-	-	-	-
356 渡名喜村	12	-	-	1	-	-	-	-
357 南大東村	140	5	2	1	1	1	2	4
358 北大東村	76	1	-	-	2	-	1	2
359 伊平屋村	112	13	7	-	1	3	4	3
360 伊是名村	161	15	3	4	4	4	3	8
361 久米島町	681	24	15	7	8	17	13	15
01 仲里村	366	7	6	2	6	7	7	7
02 具志川村	315	17	9	5	2	10	6	8
362 八重瀬町	722	49	21	21	22	29	34	29
01 東風平町	373	23	5	11	9	19	19	14
02 具志頭村	349	26	16	10	13	10	15	15
375 多良間村	201	14	5	6	2	7	4	10
381 竹富町	190	19	2	2	2	3	12	11
382 与那国町	141	21	4	3	2	4	10	7

單位：人

男									
45 ~ 49	50 ~ 54	55 ~ 59	60 ~ 64	65 ~ 69	70 ~ 74	75 ~ 79	80 ~ 84	85歲以上	
737	795	1,248	1,880	2,146	1,592	1,116	990	830	
9	1	5	6	12	14	6	7	3	201
-	-	-	2	-	-	1	-	-	01
1	-	1	-	2	1	-	2	-	02
4	-	-	1	3	6	1	1	-	03
4	1	4	3	7	7	4	4	3	04
5	4	4	6	9	13	3	4	1	205
37	46	58	97	112	87	61	58	39	207
7	17	19	26	36	19	17	23	14	01
30	29	39	71	76	68	44	35	25	02
2	-	1	2	4	9	1	2	1	208
60	58	68	128	169	144	107	79	65	209
17	11	17	34	54	36	35	26	8	01
12	7	14	16	27	31	18	6	9	02
8	11	8	19	12	16	13	10	13	03
20	23	21	45	56	41	30	30	22	04
3	6	8	14	20	20	11	7	13	05
59	55	97	91	91	104	76	73	54	210
4	2	4	7	3	2	2	1	1	01
14	18	19	17	11	20	17	13	15	02
10	7	18	20	18	20	10	18	13	03
31	28	56	47	59	62	47	41	25	04
6	6	3	5	6	8	5	2	4	211
2	3	-	1	-	4	1	1	1	01
4	3	3	4	6	4	4	1	3	02
27	26	25	37	41	15	21	17	13	212
43	28	35	56	56	63	34	44	31	213
7	7	11	12	13	15	8	13	6	01
18	7	13	22	24	18	10	16	11	02
13	11	9	17	15	18	14	12	9	03
5	3	2	5	4	12	2	3	5	04
161	223	406	648	650	461	354	303	284	214
55	76	145	243	260	159	112	94	72	01
40	46	110	143	147	111	96	92	106	02
15	40	63	83	70	40	38	29	30	03
19	23	49	76	77	59	30	22	28	04
32	38	39	103	96	92	78	66	48	05
57	45	55	68	113	61	67	57	32	215
20	17	19	16	26	17	20	14	14	01
7	3	6	11	21	12	10	10	2	02
10	5	7	11	27	13	15	10	4	03
20	20	23	30	39	19	22	23	12	04
8	10	22	31	47	30	20	15	18	301
8	3	11	18	32	31	7	11	11	302
6	6	10	17	30	13	12	9	7	303
27	22	48	70	80	53	24	25	33	306
12	16	27	32	61	43	18	23	18	308
11	13	20	21	49	27	15	18	15	01
1	3	7	11	12	16	3	5	3	02
12	9	18	22	46	30	18	14	11	311
17	8	12	31	30	20	24	7	7	313
12	8	5	18	20	37	17	12	4	314
32	25	57	88	71	24	26	32	18	315
2	1	6	9	3	5	7	4	3	324
1	1	2	4	11	4	6	2	2	325
x	x	x	x	x	x	x	x	x	326
-	1	1	2	7	4	2	1	2	327
10	10	7	17	23	29	13	12	10	328
7	6	6	11	7	16	5	11	12	329
1	2	2	2	3	4	1	3	2	348
5	16	16	18	38	28	14	23	10	350
-	-	-	-	-	-	-	-	-	353
x	x	x	x	x	x	x	x	x	354
-	2	2	4	4	4	2	3	4	355
-	2	1	2	3	1	1	1	-	356
6	7	25	22	21	10	15	11	7	357
6	9	12	14	11	10	2	5	1	358
2	7	7	15	16	18	7	4	5	359
8	16	14	28	18	15	8	9	4	360
26	34	64	105	123	82	59	40	49	361
14	13	34	63	65	49	37	23	26	01
12	21	30	42	58	33	22	17	23	02
39	52	62	68	105	57	48	45	41	362
20	21	29	32	64	32	25	23	27	01
19	31	33	36	41	25	23	22	14	02
13	13	27	33	21	12	14	10	10	375
3	10	16	32	36	18	8	11	5	381
7	7	11	22	16	15	3	1	8	382

[Ⅲ] 農業経営体（個人経営体）
5 年齢階層別世帯員数（続き）

000 市町村名 00 旧市町村名	計	14歳以下	15～19歳	20～24	25～29	30～34	35～39	40～44
沖 縄 県 計	11,501	777	345	196	204	278	380	390
201 那覇市	92	10	6	2	1	5	3	8
01 那覇市	6	2	-	-	-	-	-	1
02 首里市	19	3	3	1	-	2	-	-
03 小禄村	18	3	-	-	-	3	-	2
04 真和志市	49	2	3	1	1	-	3	5
205 宜野湾市	51	1	1	3	2	-	3	2
207 石垣市	618	50	13	11	7	11	23	21
01 石垣市	173	10	3	3	3	2	6	5
02 大浜町	445	40	10	8	4	9	17	16
208 浦添市	25	2	2	-	-	1	-	1
209 名護市	806	38	15	16	14	24	23	26
01 名護町	223	12	-	4	3	6	9	5
02 屋部村	166	16	7	7	3	3	7	6
03 屋我地村	79	2	-	-	2	-	4	1
04 羽地村	258	7	5	3	4	14	3	13
05 久志村	80	1	3	2	2	1	-	1
210 糸満市	799	71	39	26	26	29	33	32
01 糸満町	44	8	2	-	4	5	3	2
02 兼城村	174	14	11	6	5	5	9	7
03 高嶺村	126	8	8	2	4	2	3	2
04 三和村	455	41	18	18	13	17	18	21
211 沖縄市	48	7	-	-	1	-	-	1
01 コザ市	12	-	-	-	1	-	-	-
02 美里村	36	7	-	-	-	-	-	1
212 豊見城市	288	32	12	7	5	14	11	7
213 うるま市	379	35	8	12	6	5	18	19
01 石川市	96	9	1	3	2	1	5	4
02 具志川市	155	18	3	7	4	3	4	8
03 与那城町	93	7	1	-	-	1	7	4
04 勝連町	35	1	3	2	-	-	2	3
214 宮古島市	3,508	125	77	30	33	50	96	85
01 平良市	1,245	41	33	12	16	19	40	41
02 城辺町	800	21	15	7	6	9	19	15
03 下地町	438	24	11	3	5	9	16	10
04 上野村	420	27	11	5	4	6	10	12
05 伊良部町	605	12	7	3	2	7	11	7
215 南城市	626	44	21	20	17	19	24	24
01 玉城村	187	17	11	7	5	7	8	11
02 知念村	86	5	-	-	3	1	4	5
03 佐敷町	95	7	1	-	2	1	6	5
04 大里村	258	15	9	13	7	10	6	3
301 国頭村	174	17	5	1	1	8	2	3
302 大宜味村	119	6	3	2	4	6	4	3
303 東村	117	9	2	2	-	4	2	4
306 今帰仁村	409	55	20	6	8	6	17	12
308 本部町	258	22	5	3	10	10	10	8
01 本部町	198	15	5	3	7	5	7	6
02 上本部村	60	7	-	-	3	5	3	2
311 恩納村	164	5	2	4	4	3	6	6
313 宜野座村	205	30	10	4	5	5	8	12
314 金武町	139	14	6	4	5	4	3	5
315 伊江村	421	45	19	3	11	11	15	16
324 読谷村	34	-	-	-	1	1	1	1
325 嘉手納町	33	2	1	-	1	2	-	3
326 北谷町	x	x	x	x	x	x	x	x
327 北中城村	21	1	-	-	-	-	-	1
328 中城村	141	2	2	-	4	1	6	9
329 西原町	75	2	4	-	3	2	1	5
348 与那原町	18	-	1	-	-	-	-	1
350 南風原町	211	9	12	4	9	4	6	7
353 渡嘉敷村	-	-	-	-	-	-	-	-
354 座間味村	x	x	x	x	x	x	x	x
355 粟国村	13	-	1	-	-	-	-	1
356 渡名喜村	5	-	-	-	-	-	-	-
357 南大東村	89	6	2	-	2	-	2	2
358 北大東村	31	1	-	-	-	1	-	4
359 伊平屋村	100	13	9	2	1	3	2	1
360 伊是名村	97	11	1	-	-	2	1	6
361 久米島町	355	13	9	5	3	10	15	14
01 仲里村	161	3	5	3	1	4	5	5
02 具志川村	194	10	4	2	2	6	10	9
362 八重瀬町	610	41	23	23	18	21	29	19
01 東風平町	322	22	9	14	12	12	17	9
02 具志頭村	288	19	14	9	6	9	12	10
375 多良間村	163	15	6	3	1	1	6	8
381 竹富町	135	15	4	3	-	7	6	9
382 与那国町	124	28	4	-	1	8	4	4

單位：人

女									
45 ~ 49	50 ~ 54	55 ~ 59	60 ~ 64	65 ~ 69	70 ~ 74	75 ~ 79	80 ~ 84	85歲以上	
517	544	941	1,439	1,667	1,058	909	877	979	
5	3	5	5	13	10	9	3	4	201
-	-	-	2	-	1	-	-	-	01
2	1	1	-	2	1	1	1	1	02
-	-	1	2	2	3	2	-	-	03
3	2	3	1	9	5	6	2	3	04
3	4	2	8	13	3	3	-	3	205
32	25	57	71	99	61	52	48	37	207
8	6	17	21	24	16	23	13	13	01
24	19	40	50	75	45	29	35	24	02
2	1	1	1	3	6	3	-	2	208
30	29	59	108	135	98	76	53	62	209
7	7	11	38	40	32	26	15	8	01
9	6	13	17	22	16	15	7	12	02
2	6	4	13	10	9	10	8	8	03
9	9	26	31	47	29	16	19	23	04
3	1	5	9	16	12	9	4	11	05
39	39	65	54	88	60	74	75	49	210
6	1	4	4	1	3	1	-	-	01
9	9	16	9	15	15	17	19	8	02
8	8	10	11	16	8	12	12	12	03
16	21	35	30	56	34	44	44	29	04
6	-	2	6	11	4	5	1	4	211
3	-	-	1	4	1	-	1	1	01
3	-	2	5	7	3	5	-	3	02
19	15	22	38	29	15	20	18	24	212
24	14	22	36	37	42	33	36	32	213
4	5	8	9	10	10	8	8	9	01
12	5	9	15	13	16	7	18	13	02
7	2	3	11	9	10	17	8	6	03
1	2	2	1	5	6	1	2	4	04
127	182	317	497	578	344	299	307	361	214
46	62	123	205	208	116	90	90	103	01
22	38	69	90	130	72	77	96	114	02
25	30	50	65	49	32	38	35	36	03
15	24	42	55	74	43	23	28	41	04
19	28	33	82	117	81	71	58	67	05
28	24	39	71	94	54	50	51	46	215
8	6	10	19	25	11	17	12	13	01
3	2	4	11	20	7	10	3	8	02
3	4	2	11	19	12	8	9	5	03
14	12	23	30	30	24	15	27	20	04
7	2	12	22	26	18	16	18	16	301
5	4	9	15	16	14	12	3	13	302
5	5	6	17	17	15	14	5	10	303
16	19	35	54	54	36	14	18	39	306
4	10	22	40	40	17	25	12	20	308
3	7	17	34	29	14	20	11	15	01
1	3	5	6	11	3	5	1	5	02
10	6	8	21	25	22	11	12	19	311
11	10	17	17	22	24	14	9	7	313
7	4	6	18	26	13	9	8	7	314
19	27	38	65	45	21	29	27	30	315
2	3	3	6	5	6	2	2	1	324
-	1	2	7	7	4	1	1	1	325
x	x	x	x	x	x	x	x	x	326
1	1	1	3	4	3	2	1	3	327
13	9	7	12	20	16	11	17	12	328
3	3	5	6	10	6	6	9	10	329
1	-	2	1	2	4	2	1	3	348
4	10	16	19	36	21	13	22	19	350
-	-	-	-	-	-	-	-	-	353
x	x	x	x	x	x	x	x	x	354
-	1	2	2	2	1	-	2	1	355
-	1	1	-	1	1	1	-	-	356
3	6	10	13	13	8	7	5	10	357
2	1	3	6	6	2	1	3	1	358
6	5	9	15	13	3	5	6	7	359
6	4	9	20	14	5	3	7	8	360
13	20	27	56	53	29	23	25	40	361
7	9	13	20	29	13	12	11	21	01
6	11	14	36	24	16	11	14	19	02
38	30	52	61	61	49	38	51	56	362
18	12	19	35	39	23	23	25	33	01
20	18	33	26	22	26	15	26	23	02
9	16	20	19	15	13	11	9	11	375
9	1	17	19	15	7	7	6	10	381
8	9	11	10	19	3	8	6	1	382

[Ⅲ] 農業経営体（個人経営体）

6 自営農業従事日数階層別の農業従事者数（自営農業に従事した世帯員数）

000 市町村名 00 旧市町村名	男 女 計							
	計	1 ～ 29日	30 ～ 59	60 ～ 99	100 ～ 149	150 ～ 199	200 ～ 249	250日以上
沖 縄 県 計	18,207	1,511	1,550	1,731	1,834	1,906	2,064	7,611
201 那覇市	125	9	6	6	4	7	17	76
01 那覇市	6	3	1	-	-	-	-	2
02 首里市	18	2	1	-	-	-	3	12
03 小禄村	29	-	1	2	1	1	6	18
04 真和志市	72	4	3	4	3	6	8	44
205 宜野湾市	71	13	7	7	6	7	7	24
207 石垣市	1,003	88	64	59	80	83	73	556
01 石垣市	286	15	13	13	30	17	18	180
02 大浜町	717	73	51	46	50	66	55	376
208 浦添市	33	1	4	5	5	6	1	11
209 名護市	1,421	110	67	171	119	201	176	577
01 名護町	385	28	14	39	35	66	42	161
02 屋部村	245	21	17	33	23	29	24	98
03 屋我地村	161	15	7	27	17	34	20	41
04 羽地村	463	33	16	50	37	46	67	214
05 久志村	167	13	13	22	7	26	23	63
210 糸満市	1,083	87	89	97	95	114	109	492
01 糸満町	53	3	5	2	4	4	5	30
02 兼城村	240	44	19	24	22	27	38	66
03 高嶺村	178	10	14	20	18	41	22	53
04 三和村	612	30	51	51	51	42	44	343
211 沖縄市	77	9	5	2	1	8	5	47
01 コザ市	22	4	2	-	1	2	-	13
02 美里村	55	5	3	2	-	6	5	34
212 豊見城市	397	20	21	22	39	36	48	211
213 うるま市	664	46	41	48	47	46	75	361
01 石川市	154	12	8	9	13	8	17	87
02 具志川市	242	22	21	14	19	18	28	120
03 与那城町	201	9	7	22	12	12	23	116
04 勝連町	67	3	5	3	3	8	7	38
214 宮古島市	5,838	525	765	699	737	683	656	1,773
01 平良市	1,970	248	279	246	262	242	220	473
02 城辺町	1,448	103	178	175	149	160	158	525
03 下地町	721	47	72	62	73	86	80	301
04 上野村	687	34	85	68	93	88	66	253
05 伊良部町	1,012	93	151	148	160	107	132	221
215 南城市	829	53	58	60	53	75	64	466
01 玉城村	228	13	18	16	18	20	15	128
02 知念村	134	4	8	4	3	13	7	95
03 佐敷町	143	8	9	10	10	14	15	77
04 大里村	324	28	23	30	22	28	27	166
301 国頭村	317	30	23	41	38	40	45	100
302 大宜味村	208	18	14	17	27	19	26	87
303 東村	195	19	14	11	24	14	41	72
306 今帰仁村	643	42	24	29	47	51	114	336
308 本部町	371	31	31	36	31	39	30	173
01 本部町	278	22	23	28	26	31	27	121
02 上本部村	93	9	8	8	5	8	3	52
311 恩納村	243	8	10	17	13	29	32	134
313 宜野座村	263	20	28	15	33	31	31	105
314 金武町	215	5	7	21	17	22	34	109
315 伊江村	627	36	17	22	33	31	53	435
324 読谷村	57	6	4	7	8	6	8	18
325 嘉手納町	52	9	2	1	7	5	2	26
326 北谷町	x	x	x	x	x	x	x	x
327 北中城村	31	3	2	2	3	3	2	16
328 中城村	192	26	15	21	24	19	15	72
329 西原町	110	19	4	8	8	12	12	47
348 与那原町	29	5	-	5	4	1	-	14
350 南風原町	267	23	15	21	20	19	27	142
353 渡嘉敷村	-	-	-	-	-	-	-	-
354 座間味村	x	x	x	x	x	x	x	x
355 粟国村	36	3	1	2	7	4	3	16
356 渡名喜村	15	1	3	2	1	5	1	2
357 南大東村	179	11	12	17	13	14	23	89
358 北大東村	102	1	5	30	25	21	18	2
359 伊平屋村	127	22	12	12	14	12	11	44
360 伊是名村	177	25	21	32	30	27	14	28
361 久米島町	764	45	45	63	78	109	130	294
01 仲里村	392	25	23	36	37	84	72	115
02 具志川村	372	20	22	27	41	25	58	179
362 八重瀬町	774	77	46	68	78	60	102	343
01 東風平町	410	53	27	46	48	32	61	143
02 具志頭村	364	24	19	22	30	28	41	200
375 多良間村	298	20	29	24	39	28	26	132
381 竹富町	221	19	20	12	10	7	12	141
382 与那国町	150	26	19	19	15	11	20	40

単位：人

計	男							
	1 ~ 29日	30 ~ 59	60 ~ 99	100 ~ 149	150 ~ 199	200 ~ 249	250日以上	
11,977	567	760	1,003	1,148	1,277	1,446	5,776	
76	2	2	1	3	4	10	54	201
4	1	1	-	-	-	-	2	01
10	-	-	-	-	-	2	8	02
20	-	-	-	1	-	4	15	03
42	1	1	1	2	4	4	29	04
48	5	2	3	5	6	5	22	205
672	37	25	36	48	54	55	417	207
199	8	7	8	20	11	16	129	01
473	29	18	28	28	43	39	288	02
22	-	2	2	3	4	-	11	208
945	34	32	75	75	137	136	456	209
258	11	8	14	22	43	31	129	01
161	6	10	15	12	20	16	82	02
109	3	6	15	12	24	15	34	03
313	14	4	18	27	33	56	161	04
104	-	4	13	2	17	18	50	05
739	43	46	59	59	84	79	369	210
36	1	2	-	3	3	4	23	01
166	21	11	19	13	19	28	55	02
126	4	7	15	12	32	18	38	03
411	17	26	25	31	30	29	253	04
51	5	2	-	-	5	3	36	211
14	2	1	-	-	1	-	10	01
37	3	1	-	-	4	3	26	02
246	6	10	13	15	18	25	159	212
439	24	22	25	30	23	53	262	213
104	6	3	2	11	4	11	67	01
156	13	11	9	12	9	21	81	02
133	4	5	12	5	6	15	86	03
46	1	3	2	2	4	6	28	04
3,618	183	385	419	456	447	439	1,289	214
1,270	84	155	155	170	172	167	367	01
900	31	86	107	97	103	96	380	02
435	13	35	32	32	47	45	231	03
427	17	36	30	57	56	48	183	04
586	38	73	95	100	69	83	128	05
551	22	31	34	33	44	48	339	215
154	7	9	9	10	15	14	90	01
84	-	4	-	1	8	6	65	02
101	5	6	3	6	6	11	64	03
212	10	12	22	16	15	17	120	04
214	14	7	24	23	28	38	80	301
138	8	4	11	15	14	19	67	302
117	8	6	4	13	8	23	55	303
423	17	11	10	28	35	71	251	306
250	12	18	24	19	26	17	134	308
186	8	12	17	16	22	16	95	01
64	4	6	7	3	4	1	39	02
177	3	5	9	6	19	23	112	311
174	8	11	11	20	23	24	77	313
144	1	3	14	8	14	18	86	314
418	12	7	14	20	17	29	319	315
43	3	2	5	7	6	8	12	324
33	2	1	1	3	4	2	20	325
x	x	x	x	x	x	x	x	326
21	1	1	1	3	1	2	12	327
134	11	12	12	18	11	12	58	328
84	10	2	5	8	10	10	39	329
20	3	-	4	3	1	-	9	348
173	8	6	11	14	7	17	110	350
-	-	-	-	-	-	-	-	353
x	x	x	x	x	x	x	x	354
25	2	-	1	5	1	2	14	355
11	-	3	1	-	4	1	2	356
128	3	5	11	9	7	14	79	357
75	-	2	16	18	19	18	2	358
87	6	6	10	9	10	10	36	359
126	9	14	24	26	20	10	23	360
601	16	27	38	61	96	118	245	361
332	12	15	22	34	77	68	104	01
269	4	12	16	27	19	50	141	02
516	28	26	45	46	43	67	261	362
277	18	17	30	32	25	44	111	01
239	10	9	15	14	18	23	150	02
177	5	9	13	22	17	14	97	375
155	2	4	5	6	2	10	126	381
103	14	9	12	10	7	15	36	382

[Ⅲ] 農業経営体（個人経営体）

6 自営農業従事日数階層別の農業従事者数（自営農業に従事した世帯員数）（続き）

単位：人

000 市町村名 00 旧市町村名	女							
	計	1～29日	30～59	60～99	100～149	150～199	200～249	250日以上
沖 縄 県 計	6,230	944	790	728	686	629	618	1,835
201 那覇市	49	7	4	5	1	3	7	22
01 那覇市	2	2	-	-	-	-	-	-
02 首里市	8	2	1	-	-	-	1	4
03 小禄村	9	-	1	2	-	1	2	3
04 真和志市	30	3	2	3	1	2	4	15
205 宜野湾市	23	8	5	4	1	1	2	2
207 石垣市	331	51	39	23	32	29	18	139
01 石垣市	87	7	6	5	10	6	2	51
02 大浜町	244	44	33	18	22	23	16	88
208 浦添市	11	1	2	3	2	2	1	-
209 名護市	476	76	35	96	44	64	40	121
01 名護町	127	17	6	25	13	23	11	32
02 屋部村	84	15	7	18	11	9	8	16
03 屋我地村	52	12	1	12	5	10	5	7
04 羽地村	150	19	12	32	10	13	11	53
05 久志村	63	13	9	9	5	9	5	13
210 糸満市	344	44	43	38	36	30	30	123
01 糸満町	17	2	3	2	1	1	1	7
02 兼城村	74	23	8	5	9	8	10	11
03 高嶺村	52	6	7	5	6	9	4	15
04 三和村	201	13	25	26	20	12	15	90
211 沖縄市	26	4	3	2	1	3	2	11
01 コザ市	8	2	1	-	1	1	-	3
02 美里村	18	2	2	2	-	2	2	8
212 豊見城市	151	14	11	9	24	18	23	52
213 うるま市	225	22	19	23	17	23	22	99
01 石川市	50	6	5	7	2	4	6	20
02 具志川市	86	9	10	5	7	9	7	39
03 与那城町	68	5	2	10	7	6	8	30
04 勝連町	21	2	2	1	1	4	1	10
214 宮古島市	2,220	342	380	280	281	236	217	484
01 平良市	700	164	124	91	92	70	53	106
02 城辺町	548	72	92	68	52	57	62	145
03 下地町	286	34	37	30	41	39	35	70
04 上野村	260	17	49	38	36	32	18	70
05 伊良部町	426	55	78	53	60	38	49	93
215 南城市	278	31	27	26	20	31	16	127
01 玉城村	74	6	9	7	8	5	1	38
02 知念村	50	4	4	4	2	5	1	30
03 佐敷町	42	3	3	7	4	8	4	13
04 大里村	112	18	11	8	6	13	10	46
301 国頭村	103	16	16	17	15	12	7	20
302 大宜味村	70	10	10	6	12	5	7	20
303 東村	78	11	8	7	11	6	18	17
306 今帰仁村	220	25	13	19	19	16	43	85
308 本部町	121	19	13	12	12	13	13	39
01 本部町	92	14	11	11	10	9	11	26
02 上本部村	29	5	2	1	2	4	2	13
311 恩納村	66	5	5	8	7	10	9	22
313 宜野座村	89	12	17	4	13	8	7	28
314 金武町	71	4	4	7	9	8	16	23
315 伊江村	209	24	10	8	13	14	24	116
324 読谷村	14	3	2	2	1	-	-	6
325 嘉手納町	19	7	1	-	4	1	-	6
326 北谷町	x	x	x	x	x	x	x	x
327 北中城村	10	2	1	1	-	2	-	4
328 中城村	58	15	3	9	6	8	3	14
329 西原町	26	9	2	3	-	2	2	8
348 与那原町	9	2	-	1	1	-	-	5
350 南風原町	94	15	9	10	6	12	10	32
353 渡嘉敷村	-	-	-	-	-	-	-	-
354 座間味村	x	x	x	x	x	x	x	x
355 粟国村	11	1	1	1	2	3	1	2
356 渡名喜村	4	1	-	1	1	1	-	-
357 南大東村	51	8	7	6	4	7	9	10
358 北大東村	27	1	3	14	7	2	-	-
359 伊平屋村	40	16	6	2	5	2	1	8
360 伊是名村	51	16	7	8	4	7	4	5
361 久米島町	163	29	18	25	17	13	12	49
01 仲里村	60	13	8	14	3	7	4	11
02 具志川村	103	16	10	11	14	6	8	38
362 八重瀬町	258	49	20	23	32	17	35	82
01 東風平町	133	35	10	16	16	7	17	32
02 具志頭村	125	14	10	7	16	10	18	50
375 多良間村	121	15	20	11	17	11	12	35
381 竹富町	66	17	16	7	4	5	2	15
382 与那国町	47	12	10	7	5	4	5	4

[Ⅲ] 農業経営体（個人経営体）

7 年齢階層別の農業従事者数（自営農業に従事した世帯員数）

000 市町村名 00 旧市町村名	男							
	計	15～19歳	20～24	25～29	30～34	35～39	40～44	45～49
沖 縄 県 計	18,207	117	133	178	380	554	628	898
201 那覇市	125	1	1	1	7	6	10	10
01 那覇市	6	-	-	-	-	1	-	-
02 首里市	18	-	-	-	2	1	1	3
03 小禄村	29	-	1	-	4	2	-	3
04 真和志市	72	1	-	1	1	2	9	4
205 宜野湾市	71	-	1	1	-	-	1	5
207 石垣市	1,003	12	8	15	24	26	41	49
01 石垣市	286	1	2	2	6	5	17	8
02 大浜町	717	11	6	13	18	21	24	41
208 浦添市	33	-	-	-	-	1	2	2
209 名護市	1,421	8	10	4	31	48	52	73
01 名護町	385	-	4	1	11	17	12	16
02 屋部村	245	2	4	-	7	9	13	18
03 屋我地村	161	1	-	1	3	4	3	9
04 羽地村	463	3	-	1	8	17	20	25
05 久志村	167	2	2	1	2	1	4	5
210 糸満市	1,083	14	12	19	26	39	47	60
01 糸満町	53	2	1	4	2	5	2	8
02 兼城村	240	5	4	7	6	7	10	14
03 高嶺村	178	-	1	1	3	6	6	10
04 三和村	612	7	6	7	15	21	29	28
211 沖縄市	77	2	1	-	2	2	2	10
01 コザ市	22	2	-	-	-	-	1	4
02 美里村	55	-	1	-	2	2	1	6
212 豊見城市	397	6	8	6	11	10	17	36
213 うるま市	664	8	13	9	14	26	54	47
01 石川市	154	-	1	4	4	9	15	4
02 具志川市	242	4	10	3	5	3	17	22
03 与那城町	201	3	1	2	2	13	13	17
04 勝連町	67	1	1	-	3	1	9	4
214 宮古島市	5,838	31	26	42	77	145	132	217
01 平良市	1,970	12	12	18	32	48	44	77
02 城辺町	1,448	7	3	12	15	27	32	47
03 下地町	721	2	2	3	16	25	10	30
04 上野村	687	1	6	5	7	26	26	25
05 伊良部町	1,012	9	3	4	7	19	20	38
215 南城市	829	2	2	7	18	30	30	44
01 玉城村	228	1	1	1	5	4	14	14
02 知念村	134	-	-	-	-	9	5	6
03 佐敷町	143	-	-	-	2	7	5	8
04 大里村	324	1	1	6	11	10	6	16
301 国頭村	317	2	3	2	8	5	7	10
302 大宜味村	208	2	-	3	6	6	8	8
303 東村	195	-	-	1	6	6	5	5
306 今帰仁村	643	3	6	8	25	22	24	34
308 本部町	371	1	1	5	12	13	7	13
01 本部町	278	1	1	5	6	7	6	11
02 上本部村	93	-	-	-	6	6	1	2
311 恩納村	243	-	1	2	2	14	5	17
313 宜野座村	263	3	2	5	4	11	14	22
314 金武町	215	1	-	1	5	6	11	12
315 伊江村	627	4	3	11	20	27	25	43
324 読谷村	57	-	-	1	2	-	1	3
325 嘉手納町	52	-	-	2	1	-	2	1
326 北谷町	x	x	x	x	x	x	x	x
327 北中城村	31	-	-	-	-	2	-	-
328 中城村	192	1	-	2	6	3	7	17
329 西原町	110	-	1	2	1	8	3	6
348 与那原町	29	-	1	-	1	2	1	2
350 南風原町	267	3	3	6	2	6	12	5
353 渡嘉敷村	-	-	-	-	-	-	-	-
354 座間味村	x	x	x	x	x	x	x	x
355 粟国村	36	-	-	-	-	-	1	-
356 渡名喜村	15	-	-	-	-	-	-	-
357 南大東村	179	-	1	1	1	3	5	8
358 北大東村	102	-	-	2	1	1	5	8
359 伊平屋村	127	1	-	-	5	5	4	6
360 伊是名村	177	-	-	1	3	4	7	11
361 久米島町	764	5	5	5	18	15	22	33
01 仲里村	392	1	2	2	8	8	9	17
02 具志川村	372	4	3	3	10	7	13	16
362 八重瀬町	774	1	11	9	21	28	24	42
01 東風平町	410	-	8	1	16	13	12	21
02 具志頭村	364	1	3	8	5	15	12	21
375 多良間村	298	4	9	2	8	8	18	21
381 竹富町	221	1	3	2	7	15	15	6
382 与那国町	150	1	1	1	4	11	7	11

単位：人

女 計								
50 ~ 54	55 ~ 59	60 ~ 64	65 ~ 69	70 ~ 74	75 ~ 79	80 ~ 84	85歳以上	
1,012	1,802	2,838	3,328	2,329	1,707	1,400	903	
2	8	10	23	22	12	10	2	201
-	-	4	-	-	1	-	-	01
1	1	-	4	2	-	3	-	02
-	1	2	4	8	3	1	-	03
1	6	4	15	12	8	6	2	04
7	4	11	15	16	4	4	2	205
57	95	148	186	130	87	81	44	207
19	27	42	54	30	28	30	15	01
38	68	106	132	100	59	51	29	02
1	1	1	5	13	3	2	2	208
73	102	193	265	212	157	111	82	209
14	22	56	84	57	46	34	11	01
8	22	24	43	41	32	11	11	02
15	10	29	18	21	18	13	16	03
29	37	63	87	63	41	44	25	04
7	11	21	33	30	20	9	19	05
68	121	123	152	139	121	99	43	210
3	7	9	4	2	2	1	1	01
21	26	23	21	30	26	26	14	02
10	19	24	32	23	16	17	10	03
34	69	67	95	84	77	55	18	04
5	4	10	12	12	9	1	5	211
2	-	2	3	5	1	-	2	01
3	4	8	9	7	8	1	3	02
30	42	70	66	26	32	23	14	212
30	48	87	83	89	56	62	38	213
5	15	19	20	21	10	17	10	01
9	20	34	32	29	16	26	12	02
11	10	28	23	24	28	16	10	03
5	3	6	8	15	2	3	6	04
321	607	1,001	1,088	725	577	491	358	214
93	212	383	405	231	173	144	86	01
72	152	206	250	174	156	164	131	02
64	99	132	106	69	71	48	44	03
39	80	121	141	93	46	37	34	04
53	64	159	186	158	131	98	63	05
41	76	105	180	98	95	68	33	215
14	24	27	44	24	25	17	13	01
2	8	16	38	18	19	12	1	02
5	6	18	39	20	18	10	5	03
20	38	44	59	36	33	29	14	04
11	30	43	69	44	33	27	23	301
4	19	25	47	41	16	12	11	302
8	16	26	45	28	25	13	11	303
33	74	107	125	80	36	32	34	306
17	36	52	89	52	36	25	12	308
13	27	38	68	35	29	21	10	01
4	9	14	21	17	7	4	2	02
11	15	29	59	42	23	14	9	311
10	24	41	42	31	31	13	10	313
8	9	31	38	48	24	17	4	314
44	83	138	102	37	39	37	14	315
2	6	11	6	9	8	5	3	324
2	4	10	14	5	7	2	2	325
x	x	x	x	x	x	x	x	326
2	1	3	10	7	3	1	2	327
7	9	22	33	37	19	21	8	328
7	7	14	10	21	6	15	9	329
1	3	3	2	8	2	3	-	348
16	26	30	58	40	19	28	13	350
-	-	-	-	-	-	-	-	353
x	x	x	x	x	x	x	x	354
3	4	6	6	5	2	5	4	355
2	2	2	4	2	2	1	-	356
9	31	34	31	14	18	13	10	357
10	15	20	17	11	3	7	2	358
9	10	23	24	18	11	5	6	359
17	19	41	29	19	11	12	3	360
46	77	142	150	100	66	43	37	361
17	39	75	77	56	40	23	18	01
29	38	67	73	44	26	20	19	02
49	86	104	139	87	68	69	36	362
19	35	54	87	44	39	36	25	01
30	51	50	52	43	29	33	11	02
28	46	50	35	23	24	16	6	375
11	27	45	43	21	13	9	3	381
10	15	27	26	17	9	3	7	382

[Ⅲ] 農業経営体（個人経営体）

7 年齢階層別の農業従事者数（自営農業に従事した世帯員数）（続き）

000 市町村名 00 旧市町村名	計	15～19歳	20～24	25～29	30～34	35～39	40～44	45～49
沖 縄 県 計	11,977	85	100	139	281	384	451	600
201 那覇市	76	-	1	-	4	6	6	7
01 那覇市	4	-	-	-	-	1	-	-
02 首里市	10	-	-	-	1	1	1	1
03 小禄村	20	-	1	-	2	2	-	3
04 真和志市	42	-	-	-	1	2	5	3
205 宜野湾市	48	-	-	1	-	-	1	3
207 石垣市	672	11	7	13	18	17	32	32
01 石垣市	199	1	2	2	4	3	15	6
02 大浜町	473	10	5	11	14	14	17	26
208 浦添市	22	-	-	-	-	1	1	2
209 名護市	945	6	6	1	25	35	39	55
01 名護町	258	-	3	-	9	11	11	14
02 屋部村	161	2	3	-	7	6	9	12
03 屋我地村	109	1	-	1	3	2	2	7
04 羽地村	313	3	-	-	5	15	14	19
05 久志村	104	-	-	-	1	1	3	3
210 糸満市	739	9	10	17	20	25	33	44
01 糸満町	36	-	1	4	-	3	2	4
02 兼城村	166	3	3	6	5	5	9	10
03 高嶺村	126	-	1	1	3	4	5	7
04 三和村	411	6	5	6	12	13	17	23
211 沖縄市	51	2	1	-	2	2	2	6
01 コザ市	14	2	-	-	-	-	1	2
02 美里村	37	-	1	-	2	2	1	4
212 豊見城市	246	4	6	4	7	7	13	24
213 うるま市	439	7	10	4	11	17	39	35
01 石川市	104	-	1	2	4	6	11	3
02 具志川市	156	4	7	-	3	2	13	15
03 与那城町	133	2	1	2	1	8	9	13
04 勝連町	46	1	1	-	3	1	6	4
214 宮古島市	3,618	23	19	34	57	98	96	137
01 平良市	1,270	8	10	15	23	30	29	49
02 城辺町	900	6	1	9	12	15	24	33
03 下地町	435	2	1	2	10	18	7	11
04 上野村	427	1	6	4	6	22	20	17
05 伊良部町	586	6	1	4	6	13	16	27
215 南城市	551	2	2	6	12	22	22	31
01 玉城村	154	1	1	1	2	3	9	11
02 知念村	84	-	-	-	-	6	3	4
03 佐敷町	101	-	-	-	2	5	5	6
04 大里村	212	1	1	5	8	8	5	10
301 国頭村	214	-	3	2	6	3	5	7
302 大宜味村	138	1	-	2	3	4	7	6
303 東村	117	-	-	1	3	5	4	3
306 今帰仁村	423	2	5	7	23	12	18	24
308 本部町	250	-	1	3	10	8	5	10
01 本部町	186	-	1	3	5	5	4	9
02 上本部村	64	-	-	-	5	3	1	1
311 恩納村	177	-	1	2	2	13	4	9
313 宜野座村	174	3	1	3	3	7	9	16
314 金武町	144	1	-	-	4	5	8	10
315 伊江村	418	3	3	9	15	20	15	29
324 読谷村	43	-	-	1	1	-	1	2
325 嘉手納町	33	-	-	2	-	-	2	1
326 北谷町	x	x	x	x	x	x	x	x
327 北中城村	21	-	-	-	-	2	-	-
328 中城村	134	1	-	1	6	2	5	9
329 西原町	84	-	1	1	-	7	2	4
348 与那原町	20	-	1	-	1	2	-	1
350 南風原町	173	1	2	5	2	4	10	2
353 渡嘉敷村	-	-	-	-	-	-	-	-
354 座間味村	x	x	x	x	x	x	x	x
355 粟国村	25	-	-	-	-	-	-	-
356 渡名喜村	11	-	-	-	-	-	-	-
357 南大東村	128	-	1	1	1	2	4	6
358 北大東村	75	-	-	2	-	1	2	6
359 伊平屋村	87	-	-	-	3	3	3	2
360 伊是名村	126	-	-	1	1	3	7	6
361 久米島町	601	4	4	4	14	11	14	25
01 仲里村	332	1	2	2	6	7	7	13
02 具志川村	269	3	2	2	8	4	7	12
362 八重瀬町	516	1	7	8	14	15	16	24
01 東風平町	277	-	5	1	11	6	9	13
02 具志頭村	239	1	2	7	3	9	7	11
375 多良間村	177	2	6	1	7	4	10	13
381 竹富町	155	1	1	2	3	12	10	2
382 与那国町	103	1	1	1	2	9	6	6

単位：人

男								
50 ~ 54	55 ~ 59	60 ~ 64	65 ~ 69	70 ~ 74	75 ~ 79	80 ~ 84	85歳以上	
701	1,183	1,815	2,093	1,556	1,081	898	610	
1	5	6	12	14	6	7	1	201
-	-	2	-	-	1	-	-	01
-	1	-	2	1	-	2	-	02
-	-	1	3	6	1	1	-	03
1	4	3	7	7	4	4	1	04
4	4	6	8	13	3	4	1	205
44	55	95	111	87	59	57	34	207
17	17	26	35	19	17	22	13	01
27	38	69	76	68	42	35	21	02
-	1	1	4	8	1	2	1	208
53	67	122	167	138	104	73	54	209
10	17	30	54	35	33	24	7	01
6	14	15	26	30	18	6	7	02
9	8	19	12	15	13	7	10	03
22	21	44	55	39	29	29	18	04
6	7	14	20	19	11	7	12	05
48	85	87	89	100	75	63	34	210
2	4	7	3	2	2	1	1	01
18	19	16	11	19	17	13	12	02
5	14	19	18	19	9	13	8	03
23	48	45	57	60	47	36	13	04
5	3	5	6	8	5	1	3	211
2	-	1	-	4	1	-	1	01
3	3	4	6	4	4	1	2	02
21	25	37	41	13	21	15	8	212
23	31	56	53	57	33	38	25	213
4	10	12	13	15	7	10	6	01
6	12	22	22	17	10	15	8	02
10	8	17	14	16	14	11	7	03
3	1	5	4	9	2	2	4	04
202	391	630	633	453	340	283	222	214
65	140	238	254	154	109	91	55	01
43	104	135	145	111	93	88	81	02
39	63	83	68	40	37	26	28	03
23	48	76	77	58	28	20	21	04
32	36	98	89	90	73	58	37	05
35	50	64	111	58	63	50	23	215
13	17	14	25	16	19	12	10	01
1	6	11	21	12	9	10	1	02
4	6	9	27	12	14	9	2	03
17	21	30	38	18	21	19	10	04
10	21	30	45	30	20	15	17	301
3	11	15	32	31	6	9	8	302
5	10	17	29	13	12	9	6	303
19	45	65	80	52	24	23	24	306
14	25	30	59	43	18	17	7	308
11	18	19	48	27	15	14	7	01
3	7	11	11	16	3	3	-	02
8	13	19	44	29	17	10	6	311
5	12	30	30	20	23	6	6	313
7	5	18	18	37	17	11	3	314
24	54	87	70	24	25	28	12	315
1	6	9	3	5	7	4	3	324
1	2	4	9	4	6	1	1	325
x	x	x	x	x	x	x	x	326
1	1	2	7	4	2	1	1	327
6	6	16	22	29	13	11	7	328
6	5	10	7	16	5	11	9	329
1	2	2	2	4	1	3	-	348
12	14	16	37	27	14	20	7	350
-	-	-	-	-	-	-	-	353
x	x	x	x	x	x	x	x	354
2	2	4	4	4	2	3	4	355
2	1	2	3	1	1	1	-	356
7	24	22	21	9	14	11	5	357
9	12	14	11	10	2	5	1	358
6	7	15	16	18	7	4	3	359
15	14	27	18	14	8	9	3	360
33	63	104	119	82	56	35	33	361
12	33	63	63	49	36	21	17	01
21	30	41	56	33	20	14	16	02
39	57	64	104	56	46	41	24	362
16	25	31	64	31	24	23	18	01
23	32	33	40	25	22	18	6	02
13	27	33	21	12	14	10	4	375
10	16	30	33	18	8	7	2	381
6	11	21	14	15	3	-	7	382

[Ⅲ] 農業経営体（個人経営体）

7 年齢階層別の農業従事者数（自営農業に従事した世帯員数）（続き）

000 市町村名	計	15～19歳	20～24	25～29	30～34	35～39	40～44	45～49
00 旧市町村名								
沖 縄 県 計	6,230	32	33	39	99	170	177	298
201 那覇市	49	1	-	1	3	-	4	3
01 那覇市	2	-	-	-	-	-	-	-
02 首里市	8	-	-	-	1	-	-	2
03 小禄村	9	-	-	-	2	-	-	-
04 真和志市	30	1	-	1	-	-	4	1
205 宜野湾市	23	-	1	-	-	-	-	2
207 石垣市	331	1	1	2	6	9	9	17
01 石垣市	87	-	-	-	2	2	2	2
02 大浜町	244	1	1	2	4	7	7	15
208 浦添市	11	-	-	-	-	-	1	-
209 名護市	476	2	4	3	6	13	13	18
01 名護町	127	-	1	1	2	6	1	2
02 屋部村	84	-	1	-	-	3	4	6
03 屋我地村	52	-	-	-	-	2	1	2
04 羽地村	150	-	-	1	3	2	6	6
05 久志村	63	2	2	1	1	-	1	2
210 糸満市	344	5	2	2	6	14	14	16
01 糸満町	17	2	-	-	2	2	-	4
02 兼城村	74	2	1	1	1	2	1	4
03 高嶺村	52	-	-	-	-	2	1	3
04 三和村	201	1	1	1	3	8	12	5
211 沖縄市	26	-	-	-	-	-	-	4
01 コザ市	8	-	-	-	-	-	-	2
02 美里村	18	-	-	-	-	-	-	2
212 豊見城市	151	2	2	2	4	3	4	12
213 うるま市	225	1	3	5	3	9	15	12
01 石川市	50	-	-	2	-	3	4	1
02 具志川市	86	-	3	3	2	1	4	7
03 与那城町	68	1	-	-	1	5	4	4
04 勝連町	21	-	-	-	-	-	3	-
214 宮古島市	2,220	8	7	8	20	47	36	80
01 平良市	700	4	2	3	9	18	15	28
02 城辺町	548	1	2	3	3	12	8	14
03 下地町	286	-	1	1	6	7	3	19
04 上野村	260	-	-	1	1	4	6	8
05 伊良部町	426	3	2	-	1	6	4	11
215 南城市	278	-	-	1	6	8	8	13
01 玉城村	74	-	-	-	3	1	5	3
02 知念村	50	-	-	-	-	3	2	2
03 佐敷町	42	-	-	-	-	2	-	2
04 大里村	112	-	-	1	3	2	1	6
301 国頭村	103	2	-	-	2	2	2	3
302 大宜味村	70	1	-	1	3	2	1	2
303 東村	78	-	-	-	3	1	1	2
306 今帰仁村	220	1	1	1	2	10	6	10
308 本部町	121	1	-	2	2	5	2	3
01 本部町	92	1	-	2	1	2	2	2
02 上本部村	29	-	-	-	1	3	-	1
311 恩納村	66	-	-	-	-	1	1	8
313 宜野座村	89	-	1	2	1	4	5	6
314 金武町	71	-	-	1	1	1	3	2
315 伊江村	209	1	-	2	5	7	10	14
324 読谷村	14	-	-	-	1	-	-	1
325 嘉手納町	19	-	-	-	1	-	-	-
326 北谷町	x	x	x	x	x	x	x	x
327 北中城村	10	-	-	-	-	-	-	-
328 中城村	58	-	-	1	-	1	2	8
329 西原町	26	-	-	1	1	1	1	2
348 与那原町	9	-	-	-	-	-	1	1
350 南風原町	94	2	1	1	-	2	2	3
353 渡嘉敷村	-	-	-	-	-	-	-	-
354 座間味村	x	x	x	x	x	x	x	x
355 粟国村	11	-	-	-	-	-	1	-
356 渡名喜村	4	-	-	-	-	-	-	-
357 南大東村	51	-	-	-	-	1	1	2
358 北大東村	27	-	-	-	1	-	3	2
359 伊平屋村	40	1	-	-	2	2	1	4
360 伊是名村	51	-	-	-	2	1	-	5
361 久米島町	163	1	1	1	4	4	8	8
01 仲里村	60	-	-	-	2	1	2	4
02 具志川村	103	1	1	1	2	3	6	4
362 八重瀬町	258	-	4	1	7	13	8	18
01 東風平町	133	-	3	-	5	7	3	8
02 具志頭村	125	-	1	1	2	6	5	10
375 多良間村	121	2	3	1	1	4	8	8
381 竹富町	66	-	2	-	4	3	5	4
382 与那国町	47	-	-	-	2	2	1	5

単位：人

女								
50 ~ 54	55 ~ 59	60 ~ 64	65 ~ 69	70 ~ 74	75 ~ 79	80 ~ 84	85歳以上	
311	619	1,023	1,235	773	626	502	293	
1	3	4	11	8	6	3	1	201
-	-	2	-	-	-	-	-	01
1	-	-	2	1	-	1	-	02
-	1	1	1	2	2	-	-	03
-	2	1	8	5	4	2	1	04
3	-	5	7	3	1	-	1	205
13	40	53	75	43	28	24	10	207
2	10	16	19	11	11	8	2	01
11	30	37	56	32	17	16	8	02
1	-	-	1	5	2	-	1	208
20	35	71	98	74	53	38	28	209
4	5	26	30	22	13	10	4	01
2	8	9	17	11	14	5	4	02
6	2	10	6	6	5	6	6	03
7	16	19	32	24	12	15	7	04
1	4	7	13	11	9	2	7	05
20	36	36	63	39	46	36	9	210
1	3	2	1	-	-	-	-	01
3	7	7	10	11	9	13	2	02
5	5	5	14	4	7	4	2	03
11	21	22	38	24	30	19	5	04
-	1	5	6	4	4	-	2	211
-	-	1	3	1	-	-	1	01
-	1	4	3	3	4	-	1	02
9	17	33	25	13	11	8	6	212
7	17	31	30	32	23	24	13	213
1	5	7	7	6	3	7	4	01
3	8	12	10	12	6	11	4	02
1	2	11	9	8	14	5	3	03
2	2	1	4	6	-	1	2	04
119	216	371	455	272	237	208	136	214
28	72	145	151	77	64	53	31	01
29	48	71	105	63	63	76	50	02
25	36	49	38	29	34	22	16	03
16	32	45	64	35	18	17	13	04
21	28	61	97	68	58	40	26	05
6	26	41	69	40	32	18	10	215
1	7	13	19	8	6	5	3	01
1	2	5	17	6	10	2	-	02
1	-	9	12	8	4	1	3	03
3	17	14	21	18	12	10	4	04
1	9	13	24	14	13	12	6	301
1	8	10	15	10	10	3	3	302
3	6	9	16	15	13	4	5	303
14	29	42	45	28	12	9	10	306
3	11	22	30	9	18	8	5	308
2	9	19	20	8	14	7	3	01
1	2	3	10	1	4	1	2	02
3	2	10	15	13	6	4	3	311
5	12	11	12	11	8	7	4	313
1	4	13	20	11	7	6	1	314
20	29	51	32	13	14	9	2	315
1	-	2	3	4	1	1	-	324
1	2	6	5	1	1	1	1	325
x	x	x	x	x	x	x	x	326
1	-	1	3	3	1	-	1	327
1	3	6	11	8	6	10	1	328
1	2	4	3	5	1	4	-	329
-	1	1	-	4	1	-	-	348
4	12	14	21	13	5	8	6	350
-	-	-	-	-	-	-	-	353
x	x	x	x	x	x	x	x	354
1	2	2	2	1	-	2	-	355
-	1	-	1	1	1	-	-	356
2	7	12	10	5	4	2	5	357
1	3	6	6	1	1	2	1	358
3	3	8	8	-	4	1	3	359
2	5	14	11	5	3	3	-	360
13	14	38	31	18	10	8	4	361
5	6	12	14	7	4	2	1	01
8	8	26	17	11	6	6	3	02
10	29	40	35	31	22	28	12	362
3	10	23	23	13	15	13	7	01
7	19	17	12	18	7	15	5	02
15	19	17	14	11	10	6	2	375
1	11	15	10	3	5	2	1	381
4	4	6	12	2	6	3	-	382

〔Ⅲ〕 農業経営体（個人経営体）

8 年齢階層別の基幹的農業従事者数（仕事が主で、主に自営農業に従事した世帯員数）

000 市町村名 00 旧市町村名	男							
	計	15～19歳	20～24	25～29	30～34	35～39	40～44	45～49
沖 縄 県 計	13,288	7	37	94	226	334	382	541
201 那覇市	107	-	1	1	6	6	7	10
01 那覇市	3	-	-	-	-	1	-	-
02 首里市	15	-	-	-	2	1	1	3
03 小禄村	27	-	1	-	3	2	-	3
04 真和志市	62	-	-	1	1	2	6	4
205 宜野湾市	45	-	-	-	-	-	-	3
207 石垣市	737	-	2	8	14	15	23	36
01 石垣市	221	-	-	1	5	3	9	7
02 大浜町	516	-	2	7	9	12	14	29
208 浦添市	24	-	-	-	-	1	1	2
209 名護市	1,063	2	4	2	21	33	34	48
01 名護町	295	-	3	-	8	13	8	9
02 屋部村	165	1	1	-	6	5	7	9
03 屋我地村	121	-	-	-	2	2	3	6
04 羽地村	362	1	-	1	4	12	13	20
05 久志村	120	-	-	1	1	1	3	4
210 糸満市	813	1	1	10	19	27	37	40
01 糸満町	41	1	-	4	1	4	2	5
02 兼城村	148	-	-	2	3	4	5	7
03 高嶺村	130	-	-	-	3	4	5	6
04 三和村	494	-	1	4	12	15	25	22
211 沖縄市	57	-	-	-	1	2	2	6
01 コザ市	15	-	-	-	-	-	1	2
02 美里村	42	-	-	-	1	2	1	4
212 豊見城市	335	-	4	5	11	7	14	29
213 うるま市	529	-	5	6	13	19	38	33
01 石川市	123	-	-	3	3	6	10	4
02 具志川市	190	-	3	3	5	2	13	15
03 与那城町	157	-	1	-	2	10	8	10
04 勝連町	59	-	1	-	3	1	7	4
214 宮古島市	3,870	2	4	18	25	56	44	86
01 平良市	1,139	1	1	6	10	14	16	25
02 城辺町	1,088	1	-	5	5	11	11	22
03 下地町	527	-	1	2	8	15	5	15
04 上野村	448	-	2	3	1	11	8	11
05 伊良部町	668	-	-	2	1	5	4	13
215 南城市	657	1	-	3	12	21	23	31
01 玉城村	182	1	-	1	4	3	14	11
02 知念村	123	-	-	-	-	7	3	6
03 佐敷町	105	-	-	-	2	5	4	4
04 大里村	247	-	-	2	6	6	2	10
301 国頭村	214	-	1	1	6	2	3	6
302 大宜味村	152	-	-	-	2	4	7	7
303 東村	146	-	-	-	3	4	3	3
306 今帰仁村	559	-	1	4	21	19	21	30
308 本部町	273	-	1	5	10	9	4	9
01 本部町	202	-	1	5	4	4	4	8
02 上本部村	71	-	-	-	6	5	-	1
311 恩納村	200	-	-	2	1	9	4	13
313 宜野座村	199	1	1	4	1	8	10	15
314 金武町	184	-	-	-	5	4	9	9
315 伊江村	548	-	2	9	19	25	21	35
324 読谷村	41	-	-	-	-	-	1	3
325 嘉手納町	33	-	-	-	-	-	2	1
326 北谷町	x	x	x	x	x	x	x	x
327 北中城村	25	-	-	-	-	1	-	-
328 中城村	127	-	-	-	2	2	1	8
329 西原町	76	-	-	1	-	3	3	1
348 与那原町	20	-	-	-	-	1	-	1
350 南風原町	203	-	1	1	1	5	7	3
353 渡嘉敷村	-	-	-	-	-	-	-	-
354 座間味村	x	x	x	x	x	x	x	x
355 粟国村	22	-	-	-	-	-	-	-
356 渡名喜村	10	-	-	-	-	-	-	-
357 南大東村	137	-	-	1	-	2	3	5
358 北大東村	60	-	-	2	-	-	3	2
359 伊平屋村	76	-	-	-	3	1	1	2
360 伊是名村	103	-	-	-	-	-	2	-
361 久米島町	593	-	2	3	10	11	15	19
01 仲里村	301	-	1	1	3	6	5	11
02 具志川村	292	-	1	2	7	5	10	8
362 八重瀬町	594	-	4	6	12	16	17	33
01 東風平町	287	-	2	-	8	5	7	14
02 具志頭村	307	-	2	6	4	11	10	19
375 多良間村	198	-	3	-	5	5	7	7
381 竹富町	173	-	-	2	3	13	10	3
382 与那国町	84	-	-	-	-	3	5	2

單位：人

女 計								
50 ~ 54	55 ~ 59	60 ~ 64	65 ~ 69	70 ~ 74	75 ~ 79	80 ~ 84	85歲以上	
618	1,111	1,903	2,576	1,939	1,512	1,251	757	
1	7	5	23	18	11	9	2	201
-	-	1	-	-	1	-	-	01
-	1	-	4	1	-	2	-	02
-	1	2	4	8	2	1	-	03
1	5	2	15	9	8	6	2	04
1	3	6	10	13	3	4	2	205
38	64	104	141	111	80	70	31	207
13	20	33	41	24	26	26	13	01
25	44	71	100	87	54	44	18	02
-	1	-	3	11	2	2	1	208
51	71	139	196	161	131	98	72	209
10	16	40	69	40	40	30	9	01
5	13	16	30	29	24	8	11	02
8	9	19	15	16	16	11	14	03
23	25	48	64	54	36	41	20	04
5	8	16	18	22	15	8	18	05
43	85	79	124	116	104	91	36	210
2	6	7	3	2	2	1	1	01
11	17	12	13	20	22	21	11	02
3	15	17	25	19	11	15	7	03
27	47	43	83	75	69	54	17	04
4	4	8	8	11	7	1	3	211
2	-	2	2	4	-	-	2	01
2	4	6	6	7	7	1	1	02
26	32	60	62	23	30	20	12	212
23	38	69	72	77	48	55	33	213
5	12	15	18	16	9	14	8	01
7	16	28	27	26	11	23	11	02
6	8	22	20	21	26	15	8	03
5	2	4	7	14	2	3	6	04
156	274	541	774	605	519	447	319	214
36	77	173	260	179	146	126	69	01
40	87	127	205	156	146	152	120	02
42	53	85	84	62	68	45	42	03
16	37	71	100	79	43	32	34	04
22	20	85	125	129	116	92	54	05
30	57	86	140	83	84	60	26	215
9	17	21	36	20	23	14	8	01
2	8	16	33	17	18	12	1	02
2	4	10	27	17	16	10	4	03
17	28	39	44	29	27	24	13	04
6	16	30	49	31	26	19	18	301
4	12	13	37	33	11	12	10	302
6	10	18	41	22	21	9	6	303
27	67	102	113	63	34	29	28	306
9	25	36	63	43	30	20	9	308
6	17	25	50	29	25	16	8	01
3	8	11	13	14	5	4	1	02
6	12	20	54	38	21	13	7	311
5	15	29	34	27	29	12	8	313
7	6	24	33	43	24	17	3	314
37	73	121	93	34	36	33	10	315
2	2	8	3	7	7	5	3	324
1	2	5	9	5	6	1	1	325
x	x	x	x	x	x	x	x	326
1	1	2	9	7	2	1	1	327
5	5	9	21	31	17	18	8	328
4	4	13	9	14	5	11	8	329
-	2	2	2	7	2	3	-	348
13	15	21	48	33	18	27	10	350
-	-	-	-	-	-	-	-	353
x	x	x	x	x	x	x	x	354
-	1	4	4	4	2	3	4	355
2	1	1	2	2	1	1	-	356
3	22	23	27	13	16	13	9	357
2	5	11	13	11	3	7	1	358
4	3	12	17	16	10	4	3	359
8	11	22	24	15	10	9	2	360
29	56	113	122	83	61	39	30	361
10	24	63	56	47	38	21	15	01
19	32	50	66	36	23	18	15	02
37	55	76	110	75	60	64	29	362
11	17	33	67	37	33	32	21	01
26	38	43	43	38	27	32	8	02
14	27	36	32	20	23	15	4	375
10	17	38	36	20	11	7	3	381
3	10	17	18	13	7	2	4	382

〔Ⅲ〕 農業経営体（個人経営体）

8 年齢階層別の基幹的農業従事者数（仕事が主で、主に自営農業に従事した世帯員数）（続き）

000 市町村名 00 旧市町村名	計	15～19歳	20～24	25～29	30～34	35～39	40～44	45～49
沖 縄 県 計	9,511	6	33	77	181	252	294	392
201 那覇市	72	-	1	-	4	6	4	7
01 那覇市	3	-	-	-	-	1	-	-
02 首里市	10	-	-	-	1	1	1	1
03 小禄村	20	-	1	-	2	2	-	3
04 真和志市	39	-	-	-	1	2	3	3
205 宜野湾市	37	-	-	-	-	-	-	2
207 石垣市	535	-	2	7	12	10	20	27
01 石垣市	160	-	-	1	3	2	8	5
02 大浜町	375	-	2	6	9	8	12	22
208 浦添市	19	-	-	-	-	1	1	2
209 名護市	800	2	3	-	19	26	28	39
01 名護町	220	-	2	-	7	9	7	7
02 屋部村	125	1	1	-	6	3	5	7
03 屋我地村	92	-	-	-	2	1	2	4
04 羽地村	273	1	-	-	3	12	12	18
05 久志村	90	-	-	-	1	1	2	3
210 糸満市	594	-	1	10	16	19	25	30
01 糸満町	32	-	-	4	-	3	2	3
02 兼城村	116	-	-	2	2	3	5	5
03 高嶺村	96	-	-	-	3	2	4	4
04 三和村	350	-	1	4	11	11	14	18
211 沖縄市	42	-	-	-	1	2	2	5
01 コザ市	11	-	-	-	-	-	1	2
02 美里村	31	-	-	-	1	2	1	3
212 豊見城市	220	-	3	3	7	6	11	19
213 うるま市	368	-	4	1	10	13	29	26
01 石川市	89	-	-	1	3	5	8	3
02 具志川市	129	-	2	-	3	2	10	10
03 与那城町	108	-	1	-	1	5	6	9
04 勝連町	42	-	1	-	3	1	5	4
214 宮古島市	2,566	2	4	17	19	42	36	54
01 平良市	805	1	1	6	8	11	12	16
02 城辺町	709	1	-	4	4	5	10	17
03 下地町	339	-	1	2	5	10	3	4
04 上野村	299	-	2	3	1	11	7	6
05 伊良部町	414	-	-	2	1	5	4	11
215 南城市	469	1	-	3	9	18	18	21
01 玉城村	131	1	-	1	2	3	9	9
02 知念村	81	-	-	-	-	5	3	4
03 佐敷町	85	-	-	-	2	4	4	2
04 大里村	172	-	-	2	5	6	2	6
301 国頭村	164	-	1	1	4	2	2	6
302 大宜味村	115	-	-	-	2	3	6	5
303 東村	98	-	-	-	1	3	2	3
306 今帰仁村	393	-	1	4	21	12	17	23
308 本部町	198	-	1	3	8	6	3	7
01 本部町	146	-	1	3	3	4	3	7
02 上本部村	52	-	-	-	5	2	-	-
311 恩納村	157	-	-	2	1	9	4	7
313 宜野座村	147	1	-	3	1	6	6	12
314 金武町	128	-	-	-	4	3	6	7
315 伊江村	384	-	2	8	14	20	13	27
324 読谷村	33	-	-	-	-	-	1	2
325 嘉手納町	26	-	-	-	-	-	2	1
326 北谷町	x	x	x	x	x	x	x	x
327 北中城村	18	-	-	-	-	1	-	-
328 中城村	96	-	-	-	2	1	1	4
329 西原町	63	-	-	-	-	3	2	1
348 与那原町	14	-	-	-	-	1	-	-
350 南風原町	148	-	1	1	1	3	6	2
353 渡嘉敷村	-	-	-	-	-	-	-	-
354 座間味村	x	x	x	x	x	x	x	x
355 粟国村	18	-	-	-	-	-	-	-
356 渡名喜村	9	-	-	-	-	-	-	-
357 南大東村	108	-	-	1	-	2	3	5
358 北大東村	45	-	-	2	-	-	1	2
359 伊平屋村	63	-	-	-	3	1	1	1
360 伊是名村	82	-	-	-	-	-	2	-
361 久米島町	508	-	2	3	6	8	8	16
01 仲里村	279	-	1	1	1	5	3	10
02 具志川村	229	-	1	2	5	3	5	6
362 八重瀬町	427	-	4	6	8	9	14	19
01 東風平町	214	-	2	-	6	1	7	9
02 具志頭村	213	-	2	6	2	8	7	10
375 多良間村	133	-	3	-	5	3	5	6
381 竹富町	148	-	-	2	3	10	10	2
382 与那国町	65	-	-	-	-	3	5	2

單位：人

男								
50 ~ 54	55 ~ 59	60 ~ 64	65 ~ 69	70 ~ 74	75 ~ 79	80 ~ 84	85歲以上	
465	807	1,342	1,779	1,426	1,038	861	558	
1	5	4	12	14	6	7	1	201
-	-	1	-	-	1	-	-	01
-	1	-	2	1	-	2	-	02
-	-	1	3	6	1	1	-	03
1	4	2	7	7	4	4	1	04
-	3	4	8	12	3	4	1	205
30	43	76	90	81	58	52	27	207
12	14	21	29	16	17	20	12	01
18	29	55	61	65	41	32	15	02
-	1	-	2	8	1	2	1	208
43	55	96	141	126	100	70	52	209
8	14	24	49	31	32	23	7	01
4	9	10	22	28	17	5	7	02
7	8	14	11	13	13	7	10	03
19	17	36	47	36	28	28	16	04
5	7	12	12	18	10	7	12	05
32	63	59	78	94	72	63	32	210
2	4	6	2	2	2	1	1	01
9	14	8	10	17	17	13	11	02
1	10	14	14	16	8	13	7	03
20	35	31	52	59	45	36	13	04
4	3	5	5	8	4	1	2	211
2	-	1	-	4	-	-	1	01
2	3	4	5	4	4	1	1	02
20	23	33	40	13	20	14	8	212
17	26	49	50	52	30	36	25	213
4	8	10	12	13	6	10	6	01
4	11	19	21	16	9	14	8	02
6	6	16	13	15	13	10	7	03
3	1	4	4	8	2	2	4	04
109	193	384	491	408	322	274	211	214
25	54	123	180	134	100	86	48	01
29	65	91	126	101	90	86	80	02
28	37	62	60	38	36	25	28	03
11	23	50	63	54	27	20	21	04
16	14	58	62	81	69	57	34	05
26	40	58	93	54	61	47	20	215
9	14	12	21	13	19	11	7	01
1	6	11	19	12	9	10	1	02
2	4	7	24	12	13	9	2	03
14	16	28	29	17	20	17	10	04
6	13	23	35	26	17	14	14	301
3	8	9	28	29	6	9	7	302
4	10	14	29	10	12	6	4	303
17	44	63	78	46	23	22	22	306
7	19	22	45	38	17	16	6	308
5	13	12	38	24	14	13	6	01
2	6	10	7	14	3	3	-	02
5	11	15	44	27	17	10	5	311
4	10	22	28	19	23	6	6	313
6	4	14	18	36	17	11	2	314
20	48	81	65	24	25	27	10	315
1	2	6	2	5	7	4	3	324
1	1	3	7	4	5	1	1	325
x	x	x	x	x	x	x	x	326
-	1	1	7	4	2	1	1	327
4	4	7	17	26	13	10	7	328
4	3	10	7	11	4	10	8	329
-	2	1	2	4	1	3	-	348
10	10	14	36	25	13	20	6	350
-	-	-	-	-	-	-	-	353
x	x	x	x	x	x	x	x	354
-	1	2	2	4	2	3	4	355
2	1	1	2	1	1	1	-	356
2	17	19	21	9	13	11	5	357
2	5	7	8	10	2	5	1	358
3	3	9	13	16	7	4	2	359
7	8	19	16	13	8	7	2	360
26	49	93	104	74	56	34	29	361
9	22	59	53	44	36	20	15	01
17	27	34	51	30	20	14	14	02
30	37	49	90	54	45	39	23	362
9	13	21	55	29	23	22	17	01
21	24	28	35	25	22	17	6	02
6	19	27	21	11	14	10	3	375
10	14	29	33	18	8	7	2	381
3	8	14	11	12	3	-	4	382

〔Ⅲ〕 農業経営体（個人経営体）

8 年齢階層別の基幹的農業従事者数（仕事が主で、主に自営農業に従事した世帯員数）（続き）

000 市町村名 00 旧市町村名	計	15～19歳	20～24	25～29	30～34	35～39	40～44	45～49
沖 縄 県 計	3,777	1	4	17	45	82	88	149
201 那覇市	35	-	-	1	2	-	3	3
01 那覇市	-	-	-	-	-	-	-	-
02 首里市	5	-	-	-	1	-	-	2
03 小禄村	7	-	-	-	1	-	-	-
04 真和志市	23	-	-	1	-	-	3	1
205 宜野湾市	8	-	-	-	-	-	-	1
207 石垣市	202	-	-	1	2	5	3	9
01 石垣市	61	-	-	-	2	1	1	2
02 大浜町	141	-	-	1	-	4	2	7
208 浦添市	5	-	-	-	-	-	-	-
209 名護市	263	-	1	2	2	7	6	9
01 名護町	75	-	1	-	1	4	1	2
02 屋部村	40	-	-	-	-	2	2	2
03 屋我地村	29	-	-	-	-	1	1	2
04 羽地村	89	-	-	1	1	-	1	2
05 久志村	30	-	-	1	-	-	1	1
210 糸満市	219	1	-	-	3	8	12	10
01 糸満町	9	1	-	-	1	1	-	2
02 兼城村	32	-	-	-	1	1	-	2
03 高嶺村	34	-	-	-	-	2	1	2
04 三和村	144	-	-	-	1	4	11	4
211 沖縄市	15	-	-	-	-	-	-	1
01 コザ市	4	-	-	-	-	-	-	-
02 美里村	11	-	-	-	-	-	-	1
212 豊見城市	115	-	1	2	4	1	3	10
213 うるま市	161	-	1	5	3	6	9	7
01 石川市	34	-	-	2	-	1	2	1
02 具志川市	61	-	1	3	2	-	3	5
03 与那城町	49	-	-	-	1	5	2	1
04 勝連町	17	-	-	-	-	-	2	-
214 宮古島市	1,304	-	-	1	6	14	8	32
01 平良市	334	-	-	-	2	3	4	9
02 城辺町	379	-	-	1	1	6	1	5
03 下地町	188	-	-	-	3	5	2	11
04 上野村	149	-	-	-	-	-	1	5
05 伊良部町	254	-	-	-	-	-	-	2
215 南城市	188	-	-	-	3	3	5	10
01 玉城村	51	-	-	-	2	-	5	2
02 知念村	42	-	-	-	-	2	-	2
03 佐敷町	20	-	-	-	-	1	-	2
04 大里村	75	-	-	-	1	-	-	4
301 国頭村	50	-	-	-	2	-	1	-
302 大宜味村	37	-	-	-	-	1	1	2
303 東村	48	-	-	-	2	1	1	-
306 今帰仁村	166	-	-	-	-	7	4	7
308 本部町	75	-	-	2	2	3	1	2
01 本部町	56	-	-	2	1	-	1	1
02 上本部村	19	-	-	-	1	3	-	1
311 恩納村	43	-	-	-	-	-	-	6
313 宜野座村	52	-	1	1	-	2	4	3
314 金武町	56	-	-	-	1	1	3	2
315 伊江村	164	-	-	1	5	5	8	8
324 読谷村	8	-	-	-	-	-	-	1
325 嘉手納町	7	-	-	-	-	-	-	-
326 北谷町	x	x	x	x	x	x	x	x
327 北中城村	7	-	-	-	-	-	-	-
328 中城村	31	-	-	-	-	1	-	4
329 西原町	13	-	-	1	-	-	1	-
348 与那原町	6	-	-	-	-	-	-	1
350 南風原町	55	-	-	-	-	2	1	1
353 渡嘉敷村	-	-	-	-	-	-	-	-
354 座間味村	x	x	x	x	x	x	x	x
355 粟国村	4	-	-	-	-	-	-	-
356 渡名喜村	1	-	-	-	-	-	-	-
357 南大東村	29	-	-	-	-	-	-	-
358 北大東村	15	-	-	-	-	-	2	-
359 伊平屋村	13	-	-	-	-	-	-	1
360 伊是名村	21	-	-	-	-	-	-	-
361 久米島町	85	-	-	-	4	3	7	3
01 仲里村	22	-	-	-	2	1	2	1
02 具志川村	63	-	-	-	2	2	5	2
362 八重瀬町	167	-	-	-	4	7	3	14
01 東風平町	73	-	-	-	2	4	-	5
02 具志頭村	94	-	-	-	2	3	3	9
375 多良間村	65	-	-	-	-	2	2	1
381 竹富町	25	-	-	-	-	3	-	1
382 与那国町	19	-	-	-	-	-	-	-

單位：人

女								
50 ~ 54	55 ~ 59	60 ~ 64	65 ~ 69	70 ~ 74	75 ~ 79	80 ~ 84	85歲以上	
153	304	561	797	513	474	390	199	
-	2	1	11	4	5	2	1	201
-	-	-	-	-	-	-	-	01
-	-	-	2	-	-	-	-	02
-	1	1	1	2	1	-	-	03
-	1	-	8	2	4	2	1	04
1	-	2	2	1	-	-	1	205
8	21	28	51	30	22	18	4	207
1	6	12	12	8	9	6	1	01
7	15	16	39	22	13	12	3	02
-	-	-	1	-	1	-	-	208
8	16	43	55	35	31	28	20	209
2	2	16	20	9	8	7	2	01
1	4	6	8	1	7	3	4	02
1	1	5	4	3	3	4	4	03
4	8	12	17	18	8	13	4	04
-	1	4	6	4	5	1	6	05
11	22	20	46	22	32	28	4	210
-	2	1	1	-	-	-	-	01
2	3	4	3	3	5	8	-	02
2	5	3	11	3	3	2	-	03
7	12	12	31	16	24	18	4	04
-	1	3	3	3	3	-	1	211
-	-	1	2	-	-	-	1	01
-	1	2	1	3	3	-	-	02
6	9	27	22	10	10	6	4	212
6	12	20	22	25	18	19	8	213
1	4	5	6	3	3	4	2	01
3	5	9	6	10	2	9	3	02
-	2	6	7	6	13	5	1	03
2	1	-	3	6	-	1	2	04
47	81	157	283	197	197	173	108	214
11	23	50	80	45	46	40	21	01
11	22	36	79	55	56	66	40	02
14	16	23	24	24	32	20	14	03
5	14	21	37	25	16	12	13	04
6	6	27	63	48	47	35	20	05
4	17	28	47	29	23	13	6	215
-	3	9	15	7	4	3	1	01
1	2	5	14	5	9	2	-	02
-	-	3	3	5	3	1	2	03
3	12	11	15	12	7	7	3	04
-	3	7	14	5	9	5	4	301
1	4	4	9	4	5	3	3	302
2	-	4	12	12	9	3	2	303
10	23	39	35	17	11	7	6	306
2	6	14	18	5	13	4	3	308
1	4	13	12	5	11	3	2	01
1	2	1	6	-	2	1	1	02
1	1	5	10	11	4	3	2	311
1	5	7	6	8	6	6	2	313
1	2	10	15	7	7	6	1	314
17	25	40	28	10	11	6	-	315
1	-	2	1	2	-	1	-	324
-	1	2	2	1	1	-	-	325
x	x	x	x	x	x	x	x	326
1	-	1	2	3	-	-	-	327
1	1	2	4	5	4	8	1	328
-	1	3	2	3	1	1	-	329
-	-	1	-	3	1	-	-	348
3	5	7	12	8	5	7	4	350
-	-	-	-	-	-	-	-	353
x	x	x	x	x	x	x	x	354
-	-	2	2	-	-	-	-	355
-	-	-	-	1	-	-	-	356
1	5	4	6	4	3	2	4	357
-	-	4	5	1	1	2	-	358
1	-	3	4	-	3	-	1	359
1	3	3	8	2	2	2	-	360
3	7	20	18	9	5	5	1	361
1	2	4	3	3	2	1	-	01
2	5	16	15	6	3	4	1	02
7	18	27	20	21	15	25	6	362
2	4	12	12	8	10	10	4	01
5	14	15	8	13	5	15	2	02
8	8	9	11	9	9	5	1	375
-	3	9	3	2	3	-	1	381
-	2	3	7	1	4	2	-	382

[Ⅲ] 農業経営体（個人経営体）

9 世帯員の平均年齢

000 市町村名 00 旧市町村名	農 業 従 事 者			基 幹 的 農 業 従 事 者		
	男女計の 平均年齢	男 の 平均年齢	女 の 平均年齢	男女計の 平均年齢	男 の 平均年齢	女 の 平均年齢
沖 縄 県 計	63.6	63.2	64.4	65.9	65.6	66.7
201 那覇市	61.1	60.6	61.9	61.7	61.1	62.9
01 那覇市	60.5	60.0	61.5	58.7	58.7	-
02 首里市	58.5	58.7	58.3	56.3	58.7	51.6
03 小禄村	58.8	57.6	61.6	59.1	57.6	63.4
04 真和志市	62.8	62.6	62.9	64.2	63.7	65.2
205 宜野湾市	64.5	65.4	62.6	68.6	69.3	65.5
207 石垣市	62.9	62.5	63.9	65.2	65.1	65.6
01 石垣市	64.4	63.9	65.5	66.1	66.2	65.8
02 大浜町	62.4	61.9	63.3	64.8	64.5	65.5
208 浦添市	67.2	66.4	68.7	67.5	66.5	71.4
209 名護市	64.6	64.1	65.6	66.1	65.7	67.3
01 名護町	64.5	64.0	65.6	65.5	65.5	65.4
02 屋部村	62.8	61.6	65.1	64.7	64.3	66.1
03 屋我地村	65.7	65.0	67.1	67.7	67.4	68.5
04 羽地村	64.4	63.9	65.4	65.6	64.9	68.0
05 久志村	67.0	68.1	65.2	69.0	68.7	70.1
210 糸満市	62.3	61.8	63.5	64.7	64.6	65.0
01 糸満町	51.1	53.9	45.2	52.7	54.4	46.9
02 兼城村	61.7	60.4	64.7	66.3	66.2	66.9
03 高嶺村	64.6	64.3	65.2	65.8	66.8	63.2
04 三和村	62.9	62.3	64.2	64.9	64.4	66.2
211 沖縄市	61.8	59.2	66.8	63.6	61.8	68.7
01 コザ市	59.7	56.4	65.5	64.3	61.5	72.0
02 美里村	62.6	60.2	67.4	63.4	62.0	67.5
212 豊見城市	59.9	59.1	61.2	61.3	60.8	62.2
213 うるま市	61.7	60.8	63.5	63.6	63.4	64.2
01 石川市	62.4	61.4	64.5	63.3	63.0	64.0
02 具志川市	61.0	60.4	62.0	63.3	63.8	62.1
03 与那城町	62.2	61.2	64.2	64.9	64.4	65.8
04 勝連町	61.1	59.2	65.2	62.3	60.3	67.2
214 宮古島市	65.2	64.5	66.2	68.9	68.3	70.1
01 平良市	64.1	63.7	64.7	68.3	68.0	68.9
02 城辺町	67.0	66.2	68.2	70.2	69.4	71.5
03 下地町	63.8	63.4	64.3	66.5	66.1	67.2
04 上野村	63.4	62.2	65.5	67.2	66.3	69.0
05 伊良部町	66.8	66.0	68.0	71.1	70.4	72.3
215 南城市	64.1	63.6	65.0	65.1	64.9	65.7
01 玉城村	63.6	63.7	63.5	63.6	63.8	63.1
02 知念村	65.3	65.4	65.1	65.9	65.7	66.3
03 佐敷町	65.2	64.3	67.4	66.6	66.0	69.0
04 大里村	63.3	62.4	65.1	65.3	64.9	66.2
301 国頭村	65.6	65.1	66.7	67.3	66.8	69.0
302 大宜味村	64.3	64.5	64.0	66.5	66.2	67.3
303 東村	65.7	64.7	67.2	66.6	65.8	68.2
306 今帰仁村	61.8	61.2	62.8	62.4	62.0	63.5
308 本部町	63.9	63.5	64.6	64.4	64.4	64.4
01 本部町	64.3	64.1	64.7	65.2	65.1	65.4
02 上本部村	62.7	62.0	64.3	62.2	62.6	61.3
311 恩納村	64.0	63.4	65.8	65.3	64.8	67.2
313 宜野座村	61.7	61.5	62.0	63.7	63.6	63.9
314 金武町	64.7	64.2	65.6	65.9	65.7	66.2
315 伊江村	59.7	59.7	59.8	60.1	60.2	59.8
324 読谷村	65.7	66.0	64.6	68.7	69.6	64.8
325 嘉手納町	64.6	64.6	64.7	67.1	67.2	66.7
326 北谷町	x	x	x	x	x	x
327 北中城村	66.9	65.9	69.0	67.6	68.3	65.6
328 中城村	64.9	64.8	65.0	69.2	69.4	68.6
329 西原町	64.8	65.6	62.2	68.1	69.1	63.4
348 与那原町	61.7	60.7	64.1	68.2	68.4	67.7
350 南風原町	64.2	64.1	64.3	67.1	66.7	68.0
353 渡嘉敷村	-	-	-	-	-	-
354 座間味村	x	x	x	x	x	x
355 粟国村	68.3	70.4	63.5	72.9	74.7	65.0
356 渡名喜村	66.7	66.0	68.5	66.6	66.1	71.0
357 南大東村	64.4	63.8	65.8	66.5	65.7	69.5
358 北大東村	61.1	61.1	61.1	65.1	65.0	65.4
359 伊平屋村	62.7	63.9	60.0	66.1	65.9	67.1
360 伊是名村	62.3	62.3	62.3	66.7	66.6	67.2
361 久米島町	63.7	64.3	61.7	65.4	66.1	61.5
01 仲里村	64.7	65.2	62.3	66.5	67.0	59.6
02 具志川村	62.7	63.2	61.3	64.4	65.0	62.2
362 八重瀬町	63.0	63.0	63.1	64.8	64.8	64.8
01 東風平町	63.9	64.0	63.6	66.9	67.1	66.3
02 具志頭村	62.1	61.8	62.6	62.9	62.6	63.6
375 多良間村	58.6	58.7	58.5	63.0	62.3	64.5
381 竹富町	59.4	60.2	57.7	61.2	61.0	62.0
382 与那国町	59.7	58.9	61.3	63.8	62.4	68.6

単位：歳

自営農業従事日数が150日以上の方 (農業専従者)			
男女計の 平均年齢	男 の 平均年齢	女 の 平均年齢	
64.8	64.5	65.4	
60.3	59.7	61.7	201
49.5	49.5	-	01
56.3	58.7	51.6	02
58.1	57.2	61.2	03
62.7	61.8	64.3	04
67.6	68.2	64.0	205
64.6	64.4	64.9	207
65.7	65.8	65.2	01
64.1	63.9	64.8	02
63.2	63.5	61.3	208
65.3	64.9	66.4	209
64.8	65.3	63.2	01
63.5	62.9	65.6	02
67.2	66.0	70.9	03
64.9	64.1	67.4	04
68.4	68.3	68.9	05
63.4	63.3	63.6	210
52.9	54.7	46.9	01
65.6	65.2	67.2	02
64.3	65.4	60.8	03
63.4	62.9	64.7	04
63.3	61.2	69.1	211
64.3	61.5	72.0	01
63.0	61.1	68.1	02
60.3	59.8	61.4	212
63.3	63.5	63.0	213
63.4	63.3	63.5	01
62.2	63.6	59.5	02
64.9	64.5	65.7	03
62.4	60.6	66.9	04
67.6	67.0	68.8	214
66.9	66.6	67.8	01
68.9	68.3	70.1	02
65.0	64.9	65.2	03
65.8	64.9	68.0	04
70.6	69.9	71.8	05
64.4	64.3	64.9	215
62.3	62.5	61.7	01
65.4	65.6	64.9	02
66.2	66.0	66.9	03
64.7	64.0	66.3	04
66.2	65.9	67.3	301
65.5	65.1	66.5	302
65.7	65.2	66.8	303
61.3	60.8	62.3	306
63.5	63.5	63.5	308
64.3	64.3	64.4	01
61.2	61.2	61.3	02
64.3	64.1	65.0	311
62.1	62.3	61.6	313
65.4	65.1	66.3	314
59.7	59.7	59.8	315
66.7	68.1	60.7	324
67.0	67.3	66.0	325
x	x	x	326
67.3	68.3	64.7	327
68.9	69.6	66.6	328
67.7	68.5	63.7	329
70.1	70.6	69.0	348
66.3	65.9	67.3	350
-	-	-	353
x	x	x	354
70.9	72.4	66.8	355
62.3	61.7	66.0	356
66.1	66.0	66.5	357
60.2	60.2	62.0	358
64.8	64.4	66.6	359
65.0	65.1	64.9	360
64.7	65.3	60.9	361
65.7	66.1	61.1	01
63.6	64.3	60.8	02
63.6	63.7	63.4	362
65.5	65.7	64.8	01
61.9	61.7	62.3	02
62.7	62.5	63.1	375
60.8	60.6	62.1	381
62.1	60.8	67.7	382

[IV] 農業経営体（団体経営体）

1 役員・構成員（経営主を含む）の状況

単位 { 経営体数：経営体
人 数：人

000 市町村名 00 旧市町村名	計		男		女	
	実経営体数	人 数	経営体数	人 数	経営体数	人 数
沖 縄 県 計	435	1,256	429	940	196	316
201 那覇市	3	7	3	6	1	1
01 那覇市	1	2	1	2	-	-
02 首里市	1	2	1	1	1	1
03 小禄村	-	-	-	-	-	-
04 真和志市	1	3	1	3	-	-
205 宜野湾市	1	1	1	1	-	-
207 石垣市	41	109	41	76	23	33
01 石垣市	17	45	17	29	11	16
02 大浜町	24	64	24	47	12	17
208 浦添市	2	12	2	8	2	4
209 名護市	22	71	20	48	14	23
01 名護町	5	17	3	9	5	8
02 屋部村	6	10	6	7	3	3
03 屋我地村	1	8	1	5	1	3
04 羽地村	5	20	5	14	2	6
05 久志村	5	16	5	13	3	3
210 糸満市	31	92	31	68	17	24
01 糸満町	2	6	2	3	1	3
02 兼城村	7	14	7	12	2	2
03 高嶺村	-	-	-	-	-	-
04 三和村	22	72	22	53	14	19
211 沖縄市	4	13	4	11	2	2
01 コザ市	1	1	1	1	-	-
02 美里村	3	12	3	10	2	2
212 豊見城市	3	5	3	4	1	1
213 うるま市	19	80	19	54	9	26
01 石川市	5	13	5	10	1	3
02 具志川市	10	49	10	30	6	19
03 与那城町	3	17	3	13	2	4
04 勝連町	1	1	1	1	-	-
214 宮古島市	134	317	131	233	63	84
01 平良市	60	141	59	104	28	37
02 城辺町	32	77	32	57	12	20
03 下地町	13	28	12	22	6	6
04 上野村	22	57	21	38	15	19
05 伊良部町	7	14	7	12	2	2
215 南城市	27	61	26	50	10	11
01 玉城村	7	19	7	17	2	2
02 知念村	-	-	-	-	-	-
03 佐敷町	7	13	7	10	3	3
04 大里村	13	29	12	23	5	6
301 国頭村	8	25	8	18	4	7
302 大宜味村	4	7	4	7	-	-
303 東村	6	25	6	15	4	10
306 今帰仁村	10	30	10	18	6	12
308 本部町	11	43	11	35	4	8
01 本部町	10	42	10	34	4	8
02 上本部村	1	1	1	1	-	-
311 恩納村	3	20	3	14	1	6
313 宜野座村	6	22	6	14	4	8
314 金武町	6	35	6	32	2	3
315 伊江村	7	16	7	12	3	4
324 読谷村	3	10	3	8	1	2
325 嘉手納町	-	-	-	-	-	-
326 北谷町	x	x	x	x	x	x
327 北中城村	4	22	4	16	3	6
328 中城村	3	9	3	7	1	2
329 西原町	5	15	5	13	2	2
348 与那原町	-	-	-	-	-	-
350 南風原町	7	27	7	21	1	6
353 渡嘉敷村	-	-	-	-	-	-
354 座間味村	x	x	x	x	x	x
355 粟国村	3	4	3	3	1	1
356 渡名喜村	-	-	-	-	-	-
357 南大東村	7	18	7	17	1	1
358 北大東村	-	-	-	-	-	-
359 伊平屋村	6	31	6	29	2	2
360 伊是名村	6	13	6	11	2	2
361 久米島町	12	19	12	17	2	2
01 仲里村	8	12	8	11	1	1
02 具志川村	4	7	4	6	1	1
362 八重瀬町	16	48	16	39	4	9
01 東風平町	7	23	7	18	2	5
02 具志頭村	9	25	9	21	2	4
375 多良間村	3	7	3	6	1	1
381 竹富町	6	26	6	15	4	11
382 与那国町	5	15	5	13	1	2

[IV] 農業経営体（団体経営体）

2 農業の従事日数階層別の農業に60日以上従事した役員・構成員（経営主を含む）数

000 市町村名 00 旧市町村名	男 女 計					
	計	60～99日	100～149	150～199	200～249	250日以上
沖 縄 県 計	962	84	58	103	141	576
201 那覇市	6	1	-	-	-	5
01 那覇市	1	1	-	-	-	-
02 首里市	2	-	-	-	-	2
03 小禄村	-	-	-	-	-	-
04 真和志市	3	-	-	-	-	3
205 宜野湾市	1	-	-	-	1	-
207 石垣市	87	5	9	8	3	62
01 石垣市	32	2	4	4	1	21
02 大浜町	55	3	5	4	2	41
208 浦添市	5	-	1	1	3	-
209 名護市	48	6	3	1	9	29
01 名護町	8	2	2	-	2	2
02 屋部村	7	-	-	1	1	5
03 屋我地村	2	-	-	-	2	-
04 羽地村	19	-	1	-	3	15
05 久志村	12	4	-	-	1	7
210 糸満市	84	6	3	7	7	61
01 糸満町	3	-	-	-	-	3
02 兼城村	13	4	2	3	-	4
03 高嶺村	-	-	-	-	-	-
04 三和村	68	2	1	4	7	54
211 沖縄市	11	-	-	-	3	8
01 コザ市	-	-	-	-	-	-
02 美里村	11	-	-	-	3	8
212 豊見城市	5	-	-	-	1	4
213 うるま市	45	7	-	1	-	37
01 石川市	13	6	-	-	-	7
02 具志川市	16	-	-	-	-	16
03 与那城町	15	1	-	1	-	13
04 勝連町	1	-	-	-	-	1
214 宮古島市	253	33	16	38	52	114
01 平良市	109	12	6	21	27	43
02 城辺町	53	9	4	6	7	27
03 下地町	25	6	1	6	5	7
04 上野村	53	5	2	4	12	30
05 伊良部町	13	1	3	1	1	7
215 南城市	51	6	4	4	1	36
01 玉城村	16	-	3	-	-	13
02 知念村	-	-	-	-	-	-
03 佐敷町	11	2	1	2	-	6
04 大里村	24	4	-	2	1	17
301 国頭村	25	-	-	1	1	23
302 大宜味村	3	-	1	-	-	2
303 東村	24	-	3	5	5	11
306 今帰仁村	25	4	1	3	2	15
308 本部町	39	1	1	11	8	18
01 本部町	38	1	1	11	8	17
02 上本部村	1	-	-	-	-	1
311 恩納村	14	-	-	2	-	12
313 宜野座村	18	-	-	2	3	13
314 金武町	17	1	1	3	7	5
315 伊江村	14	1	1	2	-	10
324 読谷村	10	-	1	-	1	8
325 嘉手納町	-	-	-	-	-	-
326 北谷町	x	x	x	x	x	x
327 北中城村	15	-	3	3	3	6
328 中城村	6	-	-	-	-	6
329 西原町	12	-	-	-	2	10
348 与那原町	-	-	-	-	-	-
350 南風原町	16	-	1	-	2	13
353 渡嘉敷村	-	-	-	-	-	-
354 座間味村	x	x	x	x	x	x
355 粟国村	4	-	-	-	-	4
356 渡名喜村	-	-	-	-	-	-
357 南大東村	18	1	-	-	4	13
358 北大東村	-	-	-	-	-	-
359 伊平屋村	3	-	1	1	-	1
360 伊是名村	9	-	-	2	2	5
361 久米島町	18	1	1	1	7	8
01 仲里村	11	-	-	-	7	4
02 具志川村	7	1	1	1	-	4
362 八重瀬町	37	3	4	5	7	18
01 東風平町	17	1	1	3	4	8
02 具志頭村	20	2	3	2	3	10
375 多良間村	5	-	-	2	-	3
381 竹富町	19	1	2	-	3	13
382 与那国町	14	7	1	-	3	3

単位：人

計	男					
	60～99日	100～149	150～199	200～249	250日以上	
734	61	37	69	97	470	
5	1	-	-	-	4	201
1	1	-	-	-	-	01
1	-	-	-	-	1	02
-	-	-	-	-	-	03
3	-	-	-	-	3	04
1	-	-	-	1	-	205
63	1	5	5	1	51	207
21	-	2	3	-	16	01
42	1	3	2	1	35	02
3	-	1	-	2	-	208
36	4	3	1	5	23	209
6	1	2	-	1	2	01
6	-	-	1	1	4	02
2	-	-	-	2	-	03
13	-	1	-	1	11	04
9	3	-	-	-	6	05
64	6	2	4	4	48	210
2	-	-	-	-	2	01
12	4	2	2	-	4	02
-	-	-	-	-	-	03
50	2	-	2	4	42	04
9	-	-	-	3	6	211
-	-	-	-	-	-	01
9	-	-	-	3	6	02
4	-	-	-	1	3	212
34	4	-	-	-	30	213
10	3	-	-	-	7	01
11	-	-	-	-	11	02
12	1	-	-	-	11	03
1	-	-	-	-	1	04
190	24	10	30	32	94	214
82	7	3	17	18	37	01
42	7	4	4	4	23	02
19	5	1	5	3	5	03
36	4	-	3	6	23	04
11	1	2	1	1	6	05
42	5	3	2	1	31	215
14	-	2	-	-	12	01
-	-	-	-	-	-	02
8	1	1	1	-	5	03
20	4	-	1	1	14	04
18	-	-	-	1	17	301
3	-	1	-	-	2	302
14	-	-	3	3	8	303
16	1	-	2	2	11	306
33	1	-	10	6	16	308
32	1	-	10	6	15	01
1	-	-	-	-	1	02
10	-	-	-	-	10	311
12	-	-	-	1	11	313
14	1	1	1	6	5	314
10	1	1	1	-	7	315
8	-	1	-	1	6	324
-	-	-	-	-	-	325
x	x	x	x	x	x	326
11	-	2	2	2	5	327
4	-	-	-	-	4	328
10	-	-	-	2	8	329
-	-	-	-	-	-	348
13	-	1	-	2	10	350
-	-	-	-	-	-	353
x	x	x	x	x	x	354
3	-	-	-	-	3	355
-	-	-	-	-	-	356
17	1	-	-	4	12	357
-	-	-	-	-	-	358
3	-	1	1	-	1	359
8	-	-	2	2	4	360
16	1	-	1	7	7	361
10	-	-	-	7	3	01
6	1	-	1	-	4	02
29	2	4	3	4	16	362
12	-	1	1	2	8	01
17	2	3	2	2	8	02
4	-	-	1	-	3	375
13	1	-	-	-	12	381
13	7	1	-	3	2	382

[IV] 農業経営体（団体経営体）

2 農業の従事日数階層別の農業に60日以上従事した役員・構成員（経営主を含む）数（続き）

単位：人

000 市町村名 00 旧市町村名	女					
	計	60～99日	100～149	150～199	200～249	250日以上
沖 縄 県 計	228	23	21	34	44	106
201 那覇市	1	-	-	-	-	1
01 那覇市	-	-	-	-	-	-
02 首里市	1	-	-	-	-	1
03 小禄村	-	-	-	-	-	-
04 真和志市	-	-	-	-	-	-
205 宜野湾市	-	-	-	-	-	-
207 石垣市	24	4	4	3	2	11
01 石垣市	11	2	2	1	1	5
02 大浜町	13	2	2	2	1	6
208 浦添市	2	-	-	1	1	-
209 名護市	12	2	-	-	4	6
01 名護町	2	1	-	-	1	-
02 屋部村	1	-	-	-	-	1
03 屋我地村	-	-	-	-	-	-
04 羽地村	6	-	-	-	2	4
05 久志村	3	1	-	-	1	1
210 糸満市	20	-	1	3	3	13
01 糸満町	1	-	-	-	-	1
02 兼城村	1	-	-	1	-	-
03 高嶺村	-	-	-	-	-	-
04 三和村	18	-	1	2	3	12
211 沖縄市	2	-	-	-	-	2
01 コザ市	-	-	-	-	-	-
02 美里村	2	-	-	-	-	2
212 豊見城市	1	-	-	-	-	1
213 うるま市	11	3	-	1	-	7
01 石川市	3	3	-	-	-	-
02 具志川市	5	-	-	-	-	5
03 与那城町	3	-	-	1	-	2
04 勝連町	-	-	-	-	-	-
214 宮古島市	63	9	6	8	20	20
01 平良市	27	5	3	4	9	6
02 城辺町	11	2	-	2	3	4
03 下地町	6	1	-	1	2	2
04 上野村	17	1	2	1	6	7
05 伊良部町	2	-	1	-	-	1
215 南城市	9	1	1	2	-	5
01 玉城村	2	-	1	-	-	1
02 知念村	-	-	-	-	-	-
03 佐敷町	3	1	-	1	-	1
04 大里村	4	-	-	1	-	3
301 国頭村	7	-	-	1	-	6
302 大宜味村	-	-	-	-	-	-
303 東村	10	-	3	2	2	3
306 今帰仁村	9	3	1	1	-	4
308 本部町	6	-	1	1	2	2
01 本部町	6	-	1	1	2	2
02 上本部村	-	-	-	-	-	-
311 恩納村	4	-	-	2	-	2
313 宜野座村	6	-	-	2	2	2
314 金武町	3	-	-	2	1	-
315 伊江村	4	-	-	1	-	3
324 読谷村	2	-	-	-	-	2
325 嘉手納町	-	-	-	-	-	-
326 北谷町	x	x	x	x	x	x
327 北中城村	4	-	1	1	1	1
328 中城村	2	-	-	-	-	2
329 西原町	2	-	-	-	-	2
348 与那原町	-	-	-	-	-	-
350 南風原町	3	-	-	-	-	3
353 渡嘉敷村	-	-	-	-	-	-
354 座間味村	x	x	x	x	x	x
355 粟国村	1	-	-	-	-	1
356 渡名喜村	-	-	-	-	-	-
357 南大東村	1	-	-	-	-	1
358 北大東村	-	-	-	-	-	-
359 伊平屋村	-	-	-	-	-	-
360 伊是名村	1	-	-	-	-	1
361 久米島町	2	-	1	-	-	1
01 仲里村	1	-	-	-	-	1
02 具志川村	1	-	1	-	-	-
362 八重瀬町	8	1	-	2	3	2
01 東風平町	5	1	-	2	2	-
02 具志頭村	3	-	-	-	1	2
375 多良間村	1	-	-	1	-	-
381 竹富町	6	-	2	-	3	1
382 与那国町	1	-	-	-	-	1

[IV] 農業経営体（団体経営体）

3 農業生産関連事業の従事日数階層別の農業生産関連事業に60日以上従事した役員・構成員（経営主を含

000 市町村名 00 旧市町村名	男 女 計					
	計	60～99日	100～149	150～199	200～249	250日以上
沖 縄 県 計	315	33	177	58	21	26
201 那覇市	-	-	-	-	-	-
01 那覇市	-	-	-	-	-	-
02 首里市	-	-	-	-	-	-
03 小禄村	-	-	-	-	-	-
04 真和志市	-	-	-	-	-	-
205 宜野湾市	1	-	-	1	-	-
207 石垣市	28	-	14	3	4	7
01 石垣市	11	-	5	2	2	2
02 大浜町	17	-	9	1	2	5
208 浦添市	-	-	-	-	-	-
209 名護市	19	-	9	2	-	8
01 名護町	7	-	3	1	-	3
02 屋部村	6	-	3	1	-	2
03 屋我地村	-	-	-	-	-	-
04 羽地村	-	-	-	-	-	-
05 久志村	6	-	3	-	-	3
210 糸満市	14	2	7	5	-	-
01 糸満町	-	-	-	-	-	-
02 兼城村	6	2	1	3	-	-
03 高嶺村	-	-	-	-	-	-
04 三和村	8	-	6	2	-	-
211 沖縄市	8	-	7	-	-	1
01 コザ市	1	-	-	-	-	1
02 美里村	7	-	7	-	-	-
212 豊見城市	-	-	-	-	-	-
213 うるま市	18	2	12	-	4	-
01 石川市	3	-	3	-	-	-
02 具志川市	8	2	3	-	3	-
03 与那城町	6	-	5	-	1	-
04 勝連町	1	-	1	-	-	-
214 宮古島市	42	10	16	15	-	1
01 平良市	12	3	4	4	-	1
02 城辺町	11	5	6	-	-	-
03 下地町	13	2	2	9	-	-
04 上野村	2	-	-	2	-	-
05 伊良部町	4	-	4	-	-	-
215 南城市	11	2	9	-	-	-
01 玉城村	3	-	3	-	-	-
02 知念村	-	-	-	-	-	-
03 佐敷町	3	1	2	-	-	-
04 大里村	5	1	4	-	-	-
301 国頭村	2	2	-	-	-	-
302 大宜味村	2	-	-	-	-	2
303 東村	19	-	11	3	5	-
306 今帰仁村	15	-	12	3	-	-
308 本部町	28	7	10	7	3	1
01 本部町	28	7	10	7	3	1
02 上本部村	-	-	-	-	-	-
311 恩納村	8	-	7	1	-	-
313 宜野座村	8	3	4	1	-	-
314 金武町	8	1	1	6	-	-
315 伊江村	4	-	4	-	-	-
324 読谷村	9	-	8	1	-	-
325 嘉手納町	-	-	-	-	-	-
326 北谷町	x	x	x	x	x	x
327 北中城村	7	-	6	-	-	1
328 中城村	5	-	5	-	-	-
329 西原町	3	-	3	-	-	-
348 与那原町	-	-	-	-	-	-
350 南風原町	2	1	-	1	-	-
353 渡嘉敷村	-	-	-	-	-	-
354 座間味村	x	x	x	x	x	x
355 粟国村	4	-	4	-	-	-
356 渡名喜村	-	-	-	-	-	-
357 南大東村	-	-	-	-	-	-
358 北大東村	-	-	-	-	-	-
359 伊平屋村	1	-	1	-	-	-
360 伊是名村	4	-	4	-	-	-
361 久米島町	4	-	2	2	-	-
01 仲里村	3	-	1	2	-	-
02 具志川村	1	-	1	-	-	-
362 八重瀬町	20	1	8	7	3	1
01 東風平町	10	1	2	4	3	-
02 具志頭村	10	-	6	3	-	1
375 多良間村	5	-	4	-	-	1
381 竹富町	15	2	9	-	2	2
382 与那国町	1	-	-	-	-	1

む) 数

単位：人

計	男					
	60 ~ 99日	100 ~ 149	150 ~ 199	200 ~ 249	250日以上	
225	22	139	39	13	12	-201
-	-	-	-	-	-	-01
-	-	-	-	-	-	-02
-	-	-	-	-	-	-03
-	-	-	-	-	-	-04
1	-	-	1	-	-	-205
18	-	12	1	2	3	-207
5	-	3	1	1	-	-01
13	-	9	-	1	3	-02
-	-	-	-	-	-	-208
12	-	7	2	-	3	-209
2	-	1	1	-	-	-01
5	-	3	1	-	1	-02
-	-	-	-	-	-	-03
-	-	-	-	-	-	-04
5	-	3	-	-	2	-05
11	2	6	3	-	-	-210
-	-	-	-	-	-	-01
5	2	1	2	-	-	-02
-	-	-	-	-	-	-03
6	-	5	1	-	-	-04
6	-	5	-	-	1	-211
1	-	-	-	-	1	-01
5	-	5	-	-	-	-02
-	-	-	-	-	-	-212
14	2	10	-	2	-	-213
2	-	2	-	-	-	-01
6	2	2	-	2	-	-02
5	-	5	-	-	-	-03
1	-	1	-	-	-	-04
28	7	10	11	-	-	-214
6	1	2	3	-	-	-01
9	5	4	-	-	-	-02
10	1	2	7	-	-	-03
1	-	-	1	-	-	-04
2	-	2	-	-	-	-05
9	1	8	-	-	-	-215
3	-	3	-	-	-	-01
-	-	-	-	-	-	-02
2	-	2	-	-	-	-03
4	1	3	-	-	-	-04
1	1	-	-	-	-	-301
2	-	-	-	-	2	-302
9	-	6	-	3	-	-303
9	-	8	1	-	-	-306
21	5	8	5	3	-	-308
21	5	8	5	3	-	-01
-	-	-	-	-	-	-02
7	-	7	-	-	-	-311
5	2	3	-	-	-	-313
8	1	1	6	-	-	-314
3	-	3	-	-	-	-315
7	-	6	1	-	-	-324
-	-	-	-	-	-	-325
x	x	x	x	x	x	-326
5	-	5	-	-	-	-327
3	-	3	-	-	-	-328
2	-	2	-	-	-	-329
-	-	-	-	-	-	-348
2	1	-	1	-	-	-350
-	-	-	-	-	-	-353
x	x	x	x	x	x	-354
3	-	3	-	-	-	-355
-	-	-	-	-	-	-356
-	-	-	-	-	-	-357
-	-	-	-	-	-	-358
1	-	1	-	-	-	-359
4	-	4	-	-	-	-360
4	-	2	2	-	-	-361
3	-	1	2	-	-	-01
1	-	1	-	-	-	-02
16	-	8	5	3	-	-362
7	-	2	2	3	-	-01
9	-	6	3	-	-	-02
4	-	3	-	-	1	-375
9	-	8	-	-	1	-381
1	-	-	-	-	1	-382

[IV] 農業経営体（団体経営体）

3 農業生産関連事業の従事日数階層別の農業生産関連事業に60日以上従事した役員・構成員（経営主を含む）

単位：人

000 市町村名 00 旧市町村名	女					
	計	60～99日	100～149	150～199	200～249	250日以上
沖 縄 県 計	90	11	38	19	8	14
201 那覇市	-	-	-	-	-	-
01 那覇市	-	-	-	-	-	-
02 首里市	-	-	-	-	-	-
03 小禄村	-	-	-	-	-	-
04 真和志市	-	-	-	-	-	-
205 宜野湾市	-	-	-	-	-	-
207 石垣市	10	-	2	2	2	4
01 石垣市	6	-	2	1	1	2
02 大浜町	4	-	-	1	1	2
208 浦添市	-	-	-	-	-	-
209 名護市	7	-	2	-	-	5
01 名護町	5	-	2	-	-	3
02 屋部村	1	-	-	-	-	1
03 屋我地村	-	-	-	-	-	-
04 羽地村	-	-	-	-	-	-
05 久志村	1	-	-	-	-	1
210 糸満市	3	-	1	2	-	-
01 糸満町	-	-	-	-	-	-
02 兼城村	1	-	-	1	-	-
03 高嶺村	-	-	-	-	-	-
04 三和村	2	-	1	1	-	-
211 沖縄市	2	-	2	-	-	-
01 コザ市	-	-	-	-	-	-
02 美里村	2	-	2	-	-	-
212 豊見城市	-	-	-	-	-	-
213 うるま市	4	-	2	-	2	-
01 石川市	1	-	1	-	-	-
02 具志川市	2	-	1	-	1	-
03 与那城町	1	-	-	-	1	-
04 勝連町	-	-	-	-	-	-
214 宮古島市	14	3	6	4	-	1
01 平良市	6	2	2	1	-	1
02 城辺町	2	-	2	-	-	-
03 下地町	3	1	-	2	-	-
04 上野村	1	-	-	1	-	-
05 伊良部町	2	-	2	-	-	-
215 南城市	2	1	1	-	-	-
01 玉城村	-	-	-	-	-	-
02 知念村	-	-	-	-	-	-
03 佐敷町	1	1	-	-	-	-
04 大里村	1	-	1	-	-	-
301 国頭村	1	1	-	-	-	-
302 大宜味村	-	-	-	-	-	-
303 東村	10	-	5	3	2	-
306 今帰仁村	6	-	4	2	-	-
308 本部町	7	2	2	2	-	1
01 本部町	7	2	2	2	-	1
02 上本部村	-	-	-	-	-	-
311 恩納村	1	-	-	1	-	-
313 宜野座村	3	1	1	1	-	-
314 金武町	-	-	-	-	-	-
315 伊江村	1	-	1	-	-	-
324 読谷村	2	-	2	-	-	-
325 嘉手納町	-	-	-	-	-	-
326 北谷町	x	x	x	x	x	x
327 北中城村	2	-	1	-	-	1
328 中城村	2	-	2	-	-	-
329 西原町	1	-	1	-	-	-
348 与那原町	-	-	-	-	-	-
350 南風原町	-	-	-	-	-	-
353 渡嘉敷村	-	-	-	-	-	-
354 座間味村	x	x	x	x	x	x
355 粟国村	1	-	1	-	-	-
356 渡名喜村	-	-	-	-	-	-
357 南大東村	-	-	-	-	-	-
358 北大東村	-	-	-	-	-	-
359 伊平屋村	-	-	-	-	-	-
360 伊是名村	-	-	-	-	-	-
361 久米島町	-	-	-	-	-	-
01 仲里村	-	-	-	-	-	-
02 具志川村	-	-	-	-	-	-
362 八重瀬町	4	1	-	2	-	1
01 東風平町	3	1	-	2	-	-
02 具志頭村	1	-	-	-	-	1
375 多良間村	1	-	1	-	-	-
381 竹富町	6	2	1	-	2	1
382 与那国町	-	-	-	-	-	-

む) 数 (続き)

[IV] 農業経営体（団体経営体）

4 年齢階層別の農業に60日以上従事した役員・構成員（経営主を含む）数

000 市町村名 00 旧市町村名	男							
	計	15～19歳	20～24	25～29	30～34	35～39	40～44	45～49
沖 縄 県 計	962	1	15	33	48	76	76	98
201 那覇市	6	-	-	-	-	-	-	2
01 那覇市	1	-	-	-	-	-	-	-
02 首里市	2	-	-	-	-	-	-	-
03 小禄村	-	-	-	-	-	-	-	-
04 真和志市	3	-	-	-	-	-	-	2
205 宜野湾市	1	-	-	-	-	-	-	-
207 石垣市	87	-	3	6	6	8	3	6
01 石垣市	32	-	-	1	2	4	-	3
02 大浜町	55	-	3	5	4	4	3	3
208 浦添市	5	-	-	-	-	3	-	-
209 名護市	48	-	-	-	-	1	7	9
01 名護町	8	-	-	-	-	-	-	-
02 屋部村	7	-	-	-	-	-	1	1
03 屋我地村	2	-	-	-	-	-	-	2
04 羽地村	19	-	-	-	-	1	4	4
05 久志村	12	-	-	-	-	-	2	2
210 糸満市	84	-	5	7	5	7	6	3
01 糸満町	3	-	-	-	-	-	1	-
02 兼城村	13	-	-	-	-	3	1	1
03 高嶺村	-	-	-	-	-	-	-	-
04 三和村	68	-	5	7	5	4	4	2
211 沖縄市	11	-	-	-	-	2	2	1
01 コザ市	-	-	-	-	-	-	-	-
02 美里村	11	-	-	-	-	2	2	1
212 豊見城市	5	-	-	-	1	-	-	-
213 うるま市	45	-	-	-	2	3	3	7
01 石川市	13	-	-	-	-	1	1	-
02 具志川市	16	-	-	-	-	2	2	3
03 与那城町	15	-	-	-	2	-	-	4
04 勝連町	1	-	-	-	-	-	-	-
214 宮古島市	253	-	3	7	2	14	17	23
01 平良市	109	-	1	7	1	2	4	10
02 城辺町	53	-	2	-	-	1	6	6
03 下地町	25	-	-	-	-	2	2	3
04 上野村	53	-	-	-	1	6	3	3
05 伊良部町	13	-	-	-	-	3	2	1
215 南城市	51	-	-	-	3	5	4	3
01 玉城村	16	-	-	-	1	3	1	-
02 知念村	-	-	-	-	-	-	-	-
03 佐敷町	11	-	-	-	-	-	2	1
04 大里村	24	-	-	-	2	2	1	2
301 国頭村	25	-	-	1	3	2	4	3
302 大宜味村	3	-	-	-	-	-	-	-
303 東村	24	-	2	1	1	4	1	8
306 今帰仁村	25	-	1	2	-	6	1	3
308 本部町	39	-	1	3	6	-	8	2
01 本部町	38	-	1	3	6	-	7	2
02 上本部村	1	-	-	-	-	-	1	-
311 恩納村	14	-	-	-	-	1	1	4
313 宜野座村	18	-	-	-	3	2	1	3
314 金武町	17	1	-	-	-	-	1	1
315 伊江村	14	-	-	-	1	-	2	-
324 読谷村	10	-	-	-	2	2	2	-
325 嘉手納町	-	-	-	-	-	-	-	-
326 北谷町	x	x	x	x	x	x	x	x
327 北中城村	15	-	-	1	3	2	1	-
328 中城村	6	-	-	-	1	2	1	-
329 西原町	12	-	-	1	1	2	-	2
348 与那原町	-	-	-	-	-	-	-	-
350 南風原町	16	-	-	-	-	-	-	3
353 渡嘉敷村	-	-	-	-	-	-	-	-
354 座間味村	x	x	x	x	x	x	x	x
355 粟国村	4	-	-	-	-	-	1	-
356 渡名喜村	-	-	-	-	-	-	-	-
357 南大東村	18	-	-	-	1	-	1	2
358 北大東村	-	-	-	-	-	-	-	-
359 伊平屋村	3	-	-	-	1	1	-	-
360 伊是名村	9	-	-	-	-	-	2	1
361 久米島町	18	-	-	-	-	-	-	1
01 仲里村	11	-	-	-	-	-	-	1
02 具志川村	7	-	-	-	-	-	-	-
362 八重瀬町	37	-	-	1	2	3	4	6
01 東風平町	17	-	-	-	-	3	2	4
02 具志頭村	20	-	-	1	2	-	2	2
375 多良間村	5	-	-	-	-	2	-	1
381 竹富町	19	-	-	3	3	4	3	1
382 与那国町	14	-	-	-	1	-	-	3

單位：人

女 計								
50 ~ 54	55 ~ 59	60 ~ 64	65 ~ 69	70 ~ 74	75 ~ 79	80 ~ 84	85歲以上	
113	138	129	121	60	38	11	5	
1	1	2	-	-	-	-	-	201
-	1	-	-	-	-	-	-	01
-	-	2	-	-	-	-	-	02
-	-	-	-	-	-	-	-	03
1	-	-	-	-	-	-	-	04
-	1	-	-	-	-	-	-	205
11	13	8	5	5	8	5	-	207
2	3	2	3	4	5	3	-	01
9	10	6	2	1	3	2	-	02
-	1	-	1	-	-	-	-	208
6	4	6	7	5	2	-	1	209
2	1	-	3	2	-	-	-	01
2	-	1	-	1	-	-	1	02
-	-	-	-	-	-	-	-	03
2	2	5	1	-	-	-	-	04
-	1	-	3	2	2	-	-	05
11	15	8	11	2	3	1	-	210
2	-	-	-	-	-	-	-	01
2	3	-	3	-	-	-	-	02
-	-	-	-	-	-	-	-	03
7	12	8	8	2	3	1	-	04
2	1	-	1	-	1	1	-	211
-	-	-	-	-	-	-	-	01
2	1	-	1	-	1	1	-	02
-	-	1	2	-	1	-	-	212
5	7	5	7	5	1	-	-	213
1	-	1	5	4	-	-	-	01
2	3	2	1	-	1	-	-	02
2	4	1	1	1	-	-	-	03
-	-	1	-	-	-	-	-	04
43	41	45	35	12	9	1	1	214
20	22	18	16	4	3	1	-	01
8	10	11	7	1	1	-	-	02
4	3	3	4	3	1	-	-	03
10	6	10	5	4	4	-	1	04
1	-	3	3	-	-	-	-	05
3	3	11	11	5	2	-	1	215
-	1	3	6	1	-	-	-	01
-	-	-	-	-	-	-	-	02
3	-	1	-	4	-	-	-	03
-	2	7	5	-	2	-	1	04
-	2	5	1	3	1	-	-	301
1	-	-	1	-	-	-	-	302
2	1	1	1	1	1	-	-	303
1	2	4	3	1	1	-	-	306
6	1	7	2	2	-	-	1	308
6	1	7	2	2	-	-	1	01
-	-	-	-	-	-	-	-	02
1	-	-	4	1	2	-	-	311
-	2	-	2	3	2	-	-	313
2	3	5	3	1	-	-	-	314
3	2	2	2	2	-	-	-	315
-	2	1	-	-	-	-	1	324
-	-	-	-	-	-	-	-	325
x	x	x	x	x	x	x	x	326
3	2	1	1	1	-	-	-	327
-	-	2	-	-	-	-	-	328
2	3	-	1	-	-	-	-	329
-	-	-	-	-	-	-	-	348
1	3	3	4	1	1	-	-	350
-	-	-	-	-	-	-	-	353
x	x	x	x	x	x	x	x	354
-	-	-	3	-	-	-	-	355
-	-	-	-	-	-	-	-	356
-	8	3	1	-	-	-	2	357
-	-	-	-	-	-	-	-	358
-	-	1	-	-	-	-	-	359
-	3	1	2	-	-	-	-	360
2	6	2	6	1	-	-	-	361
2	5	1	2	-	-	-	-	01
-	1	1	4	1	-	-	-	02
1	7	2	3	5	3	-	-	362
-	3	2	1	1	1	-	-	01
1	4	-	2	4	2	-	-	02
1	-	-	-	1	-	-	-	375
3	-	2	-	-	-	-	-	381
2	3	1	1	3	-	-	-	382

[IV] 農業経営体（団体経営体）

4 年齢階層別の農業に60日以上従事した役員・構成員（経営主を含む）数（続き）

000 市町村名 00 旧市町村名	男							
	計	15～19歳	20～24	25～29	30～34	35～39	40～44	45～49
沖 縄 県 計	734	1	12	25	43	62	58	72
201 那覇市	5	-	-	-	-	-	-	2
01 那覇市	1	-	-	-	-	-	-	-
02 首里市	1	-	-	-	-	-	-	-
03 小禄村	-	-	-	-	-	-	-	-
04 真和志市	3	-	-	-	-	-	-	2
205 宜野湾市	1	-	-	-	-	-	-	-
207 石垣市	63	-	3	4	5	7	2	2
01 石垣市	21	-	-	-	2	4	-	1
02 大浜町	42	-	3	4	3	3	2	1
208 浦添市	3	-	-	-	-	2	-	-
209 名護市	36	-	-	-	-	-	5	8
01 名護町	6	-	-	-	-	-	-	-
02 屋部村	6	-	-	-	-	-	1	1
03 屋我地村	2	-	-	-	-	-	-	2
04 羽地村	13	-	-	-	-	-	3	3
05 久志村	9	-	-	-	-	-	1	2
210 糸満市	64	-	5	6	5	7	5	-
01 糸満町	2	-	-	-	-	-	1	-
02 兼城村	12	-	-	-	-	3	1	-
03 高嶺村	-	-	-	-	-	-	-	-
04 三和村	50	-	5	6	5	4	3	-
211 沖縄市	9	-	-	-	-	2	2	1
01 コザ市	-	-	-	-	-	-	-	-
02 美里村	9	-	-	-	-	2	2	1
212 豊見城市	4	-	-	-	1	-	-	-
213 うるま市	34	-	-	-	2	3	2	5
01 石川市	10	-	-	-	-	1	1	-
02 具志川市	11	-	-	-	-	2	1	2
03 与那城町	12	-	-	-	2	-	-	3
04 勝連町	1	-	-	-	-	-	-	-
214 宮古島市	190	-	2	6	2	12	12	18
01 平良市	82	-	1	6	1	1	3	7
02 城辺町	42	-	1	-	-	-	5	5
03 下地町	19	-	-	-	-	2	1	3
04 上野村	36	-	-	-	1	6	1	2
05 伊良部町	11	-	-	-	-	3	2	1
215 南城市	42	-	-	-	3	4	3	3
01 玉城村	14	-	-	-	1	3	1	-
02 知念村	-	-	-	-	-	-	-	-
03 佐敷町	8	-	-	-	-	-	1	1
04 大里村	20	-	-	-	2	1	1	2
301 国頭村	18	-	-	1	3	1	2	3
302 大宜味村	3	-	-	-	-	-	-	-
303 東村	14	-	-	-	1	3	-	6
306 今帰仁村	16	-	1	1	-	5	-	1
308 本部町	33	-	1	2	6	-	8	2
01 本部町	32	-	1	2	6	-	7	2
02 上本部村	1	-	-	-	-	-	1	-
311 恩納村	10	-	-	-	-	1	1	2
313 宜野座村	12	-	-	-	2	2	1	2
314 金武町	14	1	-	-	-	-	1	1
315 伊江村	10	-	-	-	1	-	1	-
324 読谷村	8	-	-	-	2	2	2	-
325 嘉手納町	-	-	-	-	-	-	-	-
326 北谷町	x	x	x	x	x	x	x	x
327 北中城村	11	-	-	1	2	2	1	-
328 中城村	4	-	-	-	-	2	1	-
329 西原町	10	-	-	1	1	2	-	1
348 与那原町	-	-	-	-	-	-	-	-
350 南風原町	13	-	-	-	-	-	-	3
353 渡嘉敷村	-	-	-	-	-	-	-	-
354 座間味村	x	x	x	x	x	x	x	x
355 粟国村	3	-	-	-	-	-	1	-
356 渡名喜村	-	-	-	-	-	-	-	-
357 南大東村	17	-	-	-	1	-	1	2
358 北大東村	-	-	-	-	-	-	-	-
359 伊平屋村	3	-	-	-	1	1	-	-
360 伊是名村	8	-	-	-	-	-	1	1
361 久米島町	16	-	-	-	-	-	-	1
01 仲里村	10	-	-	-	-	-	-	1
02 具志川村	6	-	-	-	-	-	-	-
362 八重瀬町	29	-	-	-	2	2	4	3
01 東風平町	12	-	-	-	-	2	2	2
02 具志頭村	17	-	-	-	2	-	2	1
375 多良間村	4	-	-	-	-	1	-	1
381 竹富町	13	-	-	3	3	1	2	1
382 与那国町	13	-	-	-	-	-	-	3

單位：人

50 ~ 54	55 ~ 59	60 ~ 64	65 ~ 69	70 ~ 74	75 ~ 79	80 ~ 84	85歲以上	
80	106	91	94	49	27	9	5	
1	1	1	-	-	-	-	-	201
-	1	-	-	-	-	-	-	01
-	-	1	-	-	-	-	-	02
-	-	-	-	-	-	-	-	03
1	-	-	-	-	-	-	-	04
-	1	-	-	-	-	-	-	205
9	10	4	4	3	7	3	-	207
2	1	1	2	2	4	2	-	01
7	9	3	2	1	3	1	-	02
-	1	-	-	-	-	-	-	208
4	2	6	6	2	2	-	1	209
2	1	-	2	1	-	-	-	01
1	-	1	-	1	-	-	1	02
-	-	-	-	-	-	-	-	03
1	-	5	1	-	-	-	-	04
-	1	-	3	-	2	-	-	05
8	13	3	9	1	1	1	-	210
1	-	-	-	-	-	-	-	01
2	3	-	3	-	-	-	-	02
-	-	-	-	-	-	-	-	03
5	10	3	6	1	1	1	-	04
1	1	-	1	-	-	1	-	211
-	-	-	-	-	-	-	-	01
1	1	-	1	-	-	1	-	02
-	-	-	2	-	1	-	-	212
4	5	3	5	4	1	-	-	213
1	-	-	4	3	-	-	-	01
2	1	2	-	-	1	-	-	02
1	4	-	1	1	-	-	-	03
-	-	1	-	-	-	-	-	04
30	27	33	29	10	7	1	1	214
16	15	12	13	4	2	1	-	01
6	7	10	6	1	1	-	-	02
2	2	2	4	2	1	-	-	03
5	3	8	3	3	3	-	1	04
1	-	1	3	-	-	-	-	05
2	3	9	8	4	2	-	1	215
-	1	2	5	1	-	-	-	01
-	-	-	-	-	-	-	-	02
2	-	1	-	3	-	-	-	03
-	2	6	3	-	2	-	1	04
-	2	1	1	3	1	-	-	301
1	-	-	1	-	-	-	1	302
1	1	-	1	1	-	-	-	303
1	1	2	2	1	1	-	-	306
5	1	5	-	2	-	-	1	308
5	1	5	-	2	-	-	1	01
-	-	-	-	-	-	-	-	02
1	-	-	3	1	1	-	-	311
-	1	-	2	2	-	-	-	313
1	2	4	3	1	-	-	-	314
1	2	2	1	2	-	-	-	315
-	-	1	-	-	-	-	1	324
-	-	-	-	-	-	-	-	325
x	x	x	x	x	x	x	x	x 326
1	2	1	-	1	-	-	-	327
-	-	1	-	-	-	-	-	328
2	2	-	1	-	-	-	-	329
-	-	-	-	-	-	-	-	348
1	2	3	2	1	1	-	-	350
-	-	-	-	-	-	-	-	353
x	x	x	x	x	x	x	x	x 354
-	-	-	2	-	-	-	-	355
-	-	-	-	-	-	-	-	356
-	7	3	1	-	-	2	-	357
-	-	-	-	-	-	-	-	358
-	-	1	-	-	-	-	-	359
-	3	1	2	-	-	-	-	360
1	6	2	5	1	-	-	-	361
1	5	1	2	-	-	-	-	01
-	1	1	3	1	-	-	-	02
1	6	2	2	5	2	-	-	362
-	3	2	-	1	-	-	-	01
1	3	-	2	4	2	-	-	02
1	-	-	-	1	-	-	-	375
1	-	2	-	-	-	-	-	381
2	3	1	1	3	-	-	-	382

[IV] 農業経営体（団体経営体）

4 年齢階層別の農業に60日以上従事した役員・構成員（経営主を含む）数（続き）

000 市町村名 00 旧市町村名	女							
	計	15～19歳	20～24	25～29	30～34	35～39	40～44	45～49
沖 縄 県 計	228	-	3	8	5	14	18	26
201 那覇市	1	-	-	-	-	-	-	-
01 那覇市	-	-	-	-	-	-	-	-
02 首里市	1	-	-	-	-	-	-	-
03 小禄村	-	-	-	-	-	-	-	-
04 真和志市	-	-	-	-	-	-	-	-
205 宜野湾市	-	-	-	-	-	-	-	-
207 石垣市	24	-	-	2	1	1	1	4
01 石垣市	11	-	-	1	-	-	-	2
02 大浜町	13	-	-	1	1	1	1	2
208 浦添市	2	-	-	-	-	1	-	-
209 名護市	12	-	-	-	-	1	2	1
01 名護町	2	-	-	-	-	-	-	-
02 屋部村	1	-	-	-	-	-	-	-
03 屋我地村	-	-	-	-	-	-	-	-
04 羽地村	6	-	-	-	-	1	1	1
05 久志村	3	-	-	-	-	-	1	-
210 糸満市	20	-	-	1	-	-	1	3
01 糸満町	1	-	-	-	-	-	-	-
02 兼城村	1	-	-	-	-	-	-	1
03 高嶺村	-	-	-	-	-	-	-	-
04 三和村	18	-	-	1	-	-	1	2
211 沖縄市	2	-	-	-	-	-	-	-
01 コザ市	-	-	-	-	-	-	-	-
02 美里村	2	-	-	-	-	-	-	-
212 豊見城市	1	-	-	-	-	-	-	-
213 うるま市	11	-	-	-	-	-	1	2
01 石川市	3	-	-	-	-	-	-	-
02 具志川市	5	-	-	-	-	-	1	1
03 与那城町	3	-	-	-	-	-	-	1
04 勝連町	-	-	-	-	-	-	-	-
214 宮古島市	63	-	1	1	-	2	5	5
01 平良市	27	-	-	1	-	1	1	3
02 城辺町	11	-	1	-	-	1	1	1
03 下地町	6	-	-	-	-	-	1	-
04 上野村	17	-	-	-	-	-	2	1
05 伊良部町	2	-	-	-	-	-	-	-
215 南城市	9	-	-	-	-	1	1	-
01 玉城村	2	-	-	-	-	-	-	-
02 知念村	-	-	-	-	-	-	-	-
03 佐敷町	3	-	-	-	-	-	1	-
04 大里村	4	-	-	-	-	1	-	-
301 国頭村	7	-	-	-	-	1	2	-
302 大宜味村	-	-	-	-	-	-	-	-
303 東村	10	-	2	1	-	1	1	2
306 今帰仁村	9	-	-	1	-	1	1	2
308 本部町	6	-	-	1	-	-	-	-
01 本部町	6	-	-	1	-	-	-	-
02 上本部村	-	-	-	-	-	-	-	-
311 恩納村	4	-	-	-	-	-	-	2
313 宜野座村	6	-	-	-	1	-	-	1
314 金武町	3	-	-	-	-	-	-	-
315 伊江村	4	-	-	-	-	-	1	-
324 読谷村	2	-	-	-	-	-	-	-
325 嘉手納町	-	-	-	-	-	-	-	-
326 北谷町	x	x	x	x	x	x	x	x
327 北中城村	4	-	-	-	1	-	-	-
328 中城村	2	-	-	-	1	-	-	-
329 西原町	2	-	-	-	-	-	-	1
348 与那原町	-	-	-	-	-	-	-	-
350 南風原町	3	-	-	-	-	-	-	-
353 渡嘉敷村	-	-	-	-	-	-	-	-
354 座間味村	x	x	x	x	x	x	x	x
355 粟国村	1	-	-	-	-	-	-	-
356 渡名喜村	-	-	-	-	-	-	-	-
357 南大東村	1	-	-	-	-	-	-	-
358 北大東村	-	-	-	-	-	-	-	-
359 伊平屋村	-	-	-	-	-	-	-	-
360 伊是名村	1	-	-	-	-	-	1	-
361 久米島町	2	-	-	-	-	-	-	-
01 仲里村	1	-	-	-	-	-	-	-
02 具志川村	1	-	-	-	-	-	-	-
362 八重瀬町	8	-	-	1	-	1	-	3
01 東風平町	5	-	-	-	-	1	-	2
02 具志頭村	3	-	-	1	-	-	-	1
375 多良間村	1	-	-	-	-	1	-	-
381 竹富町	6	-	-	-	-	3	1	-
382 与那国町	1	-	-	-	1	-	-	-

單位：人

50 ~ 54	55 ~ 59	60 ~ 64	65 ~ 69	70 ~ 74	75 ~ 79	80 ~ 84	85歲以上	
33	32	38	27	11	11	2	-	201
-	-	1	-	-	-	-	-	01
-	-	-	-	-	-	-	-	02
-	-	1	-	-	-	-	-	03
-	-	-	-	-	-	-	-	04
-	-	-	-	-	-	-	-	205
2	3	4	1	2	1	2	-	207
-	2	1	1	2	1	1	-	01
2	1	3	-	-	-	1	-	02
-	-	-	1	-	-	-	-	208
2	2	-	1	3	-	-	-	209
-	-	-	1	1	-	-	-	01
1	-	-	-	-	-	-	-	02
-	-	-	-	-	-	-	-	03
1	2	-	-	-	-	-	-	04
-	-	-	-	2	-	-	-	05
3	2	5	2	1	2	-	-	210
1	-	-	-	-	-	-	-	01
-	-	-	-	-	-	-	-	02
-	-	-	-	-	-	-	-	03
2	2	5	2	1	2	-	-	04
1	-	-	-	-	1	-	-	211
-	-	-	-	-	-	-	-	01
1	-	-	-	-	1	-	-	02
-	-	1	-	-	-	-	-	212
1	2	2	2	1	-	-	-	213
-	-	1	1	1	-	-	-	01
-	2	-	1	-	-	-	-	02
1	-	1	-	-	-	-	-	03
-	-	-	-	-	-	-	-	04
13	14	12	6	2	2	-	-	214
4	7	6	3	-	1	-	-	01
2	3	1	1	-	-	-	-	02
2	1	1	-	1	-	-	-	03
5	3	2	2	1	1	-	-	04
-	-	2	-	-	-	-	-	05
1	-	2	3	1	-	-	-	215
-	-	1	1	-	-	-	-	01
-	-	-	-	-	-	-	-	02
1	-	-	-	1	-	-	-	03
-	-	1	2	-	-	-	-	04
-	-	4	-	-	-	-	-	301
-	-	-	-	-	-	-	-	302
1	-	1	-	-	1	-	-	303
-	1	2	1	-	-	-	-	306
1	-	2	2	-	-	-	-	308
1	-	2	2	-	-	-	-	01
-	-	-	-	-	-	-	-	02
-	-	-	1	-	1	-	-	311
-	1	-	-	-	1	2	-	313
1	1	1	-	-	-	-	-	314
2	-	-	1	-	-	-	-	315
-	2	-	-	-	-	-	-	324
-	-	-	-	-	-	-	-	325
x	x	x	x	x	x	x	x	x 326
2	-	-	1	-	-	-	-	327
-	-	1	-	-	-	-	-	328
-	1	-	-	-	-	-	-	329
-	-	-	-	-	-	-	-	348
-	1	-	2	-	-	-	-	350
-	-	-	-	-	-	-	-	353
x	x	x	x	x	x	x	x	x 354
-	-	-	1	-	-	-	-	355
-	-	-	-	-	-	-	-	356
-	1	-	-	-	-	-	-	357
-	-	-	-	-	-	-	-	358
-	-	-	-	-	-	-	-	359
-	-	-	-	-	-	-	-	360
1	-	-	1	-	-	-	-	361
1	-	-	-	-	-	-	-	01
-	-	-	1	-	-	-	-	02
-	1	-	1	-	1	-	-	362
-	-	-	1	-	1	-	-	01
-	1	-	-	-	-	-	-	02
2	-	-	-	-	-	-	-	375
-	-	-	-	-	-	-	-	381
-	-	-	-	-	-	-	-	382

[IV] 農業経営体（団体経営体）

5 年齢階層別の農業生産関連事業に60日以上従事した役員・構成員（経営主を含む）数

000 市町村名 00 旧市町村名	男							
	計	15～19歳	20～24	25～29	30～34	35～39	40～44	45～49
沖 縄 県 計	315	-	5	9	20	28	37	35
201 那覇市	-	-	-	-	-	-	-	-
01 那覇市	-	-	-	-	-	-	-	-
02 首里市	-	-	-	-	-	-	-	-
03 小禄村	-	-	-	-	-	-	-	-
04 真和志市	-	-	-	-	-	-	-	-
205 宜野湾市	1	-	-	-	-	-	-	-
207 石垣市	28	-	2	2	1	3	2	3
01 石垣市	11	-	-	-	1	-	1	2
02 大浜町	17	-	2	2	-	3	1	1
208 浦添市	-	-	-	-	-	-	-	-
209 名護市	19	-	-	-	-	-	3	2
01 名護町	7	-	-	-	-	-	1	-
02 屋部村	6	-	-	-	-	-	1	1
03 屋我地村	-	-	-	-	-	-	-	-
04 羽地村	-	-	-	-	-	-	-	-
05 久志村	6	-	-	-	-	-	1	1
210 糸満市	14	-	-	1	-	2	1	1
01 糸満町	-	-	-	-	-	-	-	-
02 兼城村	6	-	-	-	-	2	-	1
03 高嶺村	-	-	-	-	-	-	-	-
04 三和村	8	-	-	1	-	-	1	-
211 沖縄市	8	-	-	-	-	-	1	1
01 コザ市	1	-	-	-	-	-	-	-
02 美里村	7	-	-	-	-	-	1	1
212 豊見城市	-	-	-	-	-	-	-	-
213 うるま市	18	-	-	-	2	1	2	1
01 石川市	3	-	-	-	-	-	1	-
02 具志川市	8	-	-	-	-	1	1	1
03 与那城町	6	-	-	-	2	-	-	-
04 勝連町	1	-	-	-	-	-	-	-
214 宮古島市	42	-	-	1	-	2	3	6
01 平良市	12	-	-	1	-	-	1	1
02 城辺町	11	-	-	-	-	-	-	1
03 下地町	13	-	-	-	-	2	2	2
04 上野村	2	-	-	-	-	-	-	2
05 伊良部町	4	-	-	-	-	-	-	-
215 南城市	11	-	-	-	1	-	2	-
01 玉城村	3	-	-	-	-	-	-	-
02 知念村	-	-	-	-	-	-	-	-
03 佐敷町	3	-	-	-	-	-	2	-
04 大里村	5	-	-	-	1	-	-	-
301 国頭村	2	-	-	-	-	-	1	1
302 大宜味村	2	-	-	-	-	-	2	-
303 東村	19	-	2	1	1	4	1	5
306 今帰仁村	15	-	-	-	-	4	1	2
308 本部町	28	-	1	2	7	-	4	1
01 本部町	28	-	1	2	7	-	4	1
02 上本部村	-	-	-	-	-	-	-	-
311 恩納村	8	-	-	-	-	1	-	1
313 宜野座村	8	-	-	-	1	1	-	2
314 金武町	8	-	-	-	-	-	-	1
315 伊江村	4	-	-	-	-	-	2	-
324 読谷村	9	-	-	-	2	2	2	-
325 嘉手納町	-	-	-	-	-	-	-	-
326 北谷町	x	x	x	x	x	x	x	x
327 北中城村	7	-	-	-	1	1	1	-
328 中城村	5	-	-	-	1	1	1	-
329 西原町	3	-	-	-	-	-	-	1
348 与那原町	-	-	-	-	-	-	-	-
350 南風原町	2	-	-	-	-	-	-	1
353 渡嘉敷村	-	-	-	-	-	-	-	-
354 座間味村	x	x	x	x	x	x	x	x
355 粟国村	4	-	-	-	-	-	1	-
356 渡名喜村	-	-	-	-	-	-	-	-
357 南大東村	-	-	-	-	-	-	-	-
358 北大東村	-	-	-	-	-	-	-	-
359 伊平屋村	1	-	-	-	-	1	-	-
360 伊是名村	4	-	-	-	-	-	1	-
361 久米島町	4	-	-	-	-	-	-	1
01 仲里村	3	-	-	-	-	-	-	1
02 具志川村	1	-	-	-	-	-	-	-
362 八重瀬町	20	-	-	-	1	-	3	3
01 東風平町	10	-	-	-	-	-	2	2
02 具志頭村	10	-	-	-	1	-	1	1
375 多良間村	5	-	-	-	-	1	1	1
381 竹富町	15	-	-	2	2	4	2	-
382 与那国町	1	-	-	-	-	-	-	1

單位：人

女 計								
50 ~ 54	55 ~ 59	60 ~ 64	65 ~ 69	70 ~ 74	75 ~ 79	80 ~ 84	85歲以上	
37	40	36	37	18	9	3	1	
-	-	-	-	-	-	-	-	201
-	-	-	-	-	-	-	-	01
-	-	-	-	-	-	-	-	02
-	-	-	-	-	-	-	-	03
-	-	-	-	-	-	-	-	04
-	1	-	-	-	-	-	-	205
3	5	1	2	1	1	2	-	207
-	2	1	1	1	-	2	-	01
3	3	-	1	-	1	-	-	02
-	-	-	-	-	-	-	-	208
1	1	2	6	3	1	-	-	209
1	-	-	4	1	-	-	-	01
-	-	2	1	1	-	-	-	02
-	-	-	-	-	-	-	-	03
-	-	-	-	-	-	-	-	04
-	1	-	1	1	1	-	-	05
1	2	2	4	-	-	-	-	210
-	-	-	-	-	-	-	-	01
-	2	-	1	-	-	-	-	02
-	-	-	-	-	-	-	-	03
1	-	2	3	-	-	-	-	04
1	2	-	1	-	1	1	-	211
-	1	-	-	-	-	-	-	01
1	1	-	1	-	1	1	-	02
-	-	-	-	-	-	-	-	212
4	3	3	-	2	-	-	-	213
-	-	1	-	1	-	-	-	01
2	1	1	-	1	-	-	-	02
2	2	-	-	-	-	-	-	03
-	-	1	-	-	-	-	-	04
8	8	6	6	1	1	-	-	214
4	2	1	1	1	-	-	-	01
2	5	2	1	-	-	-	-	02
2	1	1	2	-	-	1	-	03
-	-	-	-	-	-	-	-	04
-	-	2	2	-	-	-	-	05
-	2	3	2	1	-	-	-	215
-	1	-	2	-	-	-	-	01
-	-	-	-	-	-	-	-	02
-	-	-	-	1	-	-	-	03
-	1	3	-	-	-	-	-	04
-	-	-	-	-	-	-	-	301
-	-	-	-	-	-	-	-	302
2	-	1	-	1	1	-	-	303
1	2	3	1	1	-	-	-	306
4	1	5	2	1	-	-	-	308
4	1	5	2	1	-	-	-	01
-	-	-	-	-	-	-	-	02
1	-	-	4	1	-	-	-	311
-	2	-	1	-	1	-	-	313
1	-	4	2	-	-	-	-	314
-	1	-	-	1	-	-	-	315
-	2	1	-	-	-	-	-	324
-	-	-	-	-	-	-	-	325
x	x	x	x	x	x	x	x	x 326
3	1	-	-	-	-	-	-	327
-	-	2	-	-	-	-	-	328
1	1	-	-	-	-	-	-	329
-	-	-	-	-	-	-	-	348
-	-	-	-	-	-	1	-	350
-	-	-	-	-	-	-	-	353
x	x	x	x	x	x	x	x	x 354
-	-	-	3	-	-	-	-	355
-	-	-	-	-	-	-	-	356
-	-	-	-	-	-	-	-	357
-	-	-	-	-	-	-	-	358
-	-	-	-	-	-	-	-	359
-	3	-	-	-	-	-	-	360
1	-	1	1	-	-	-	-	361
1	-	-	1	-	-	-	-	01
-	-	1	-	-	-	-	-	02
1	3	1	2	4	2	-	-	362
-	2	1	1	1	1	-	-	01
1	1	-	1	3	1	-	-	02
1	-	-	-	1	-	-	-	375
3	-	1	-	-	-	-	-	381
-	-	-	-	-	-	-	-	382

[IV] 農業経営体（団体経営体）

5 年齢階層別の農業生産関連事業に60日以上従事した役員・構成員（経営主を含む）数（続き）

000 市町村名 00 旧市町村名	男							
	計	15～19歳	20～24	25～29	30～34	35～39	40～44	45～49
沖 縄 県 計	225	-	3	7	16	21	26	26
201 那覇市	-	-	-	-	-	-	-	-
01 那覇市	-	-	-	-	-	-	-	-
02 首里市	-	-	-	-	-	-	-	-
03 小禄村	-	-	-	-	-	-	-	-
04 真和志市	-	-	-	-	-	-	-	-
205 宜野湾市	1	-	-	-	-	-	-	-
207 石垣市	18	-	2	2	-	2	-	2
01 石垣市	5	-	-	-	-	-	-	1
02 大浜町	13	-	2	2	-	2	-	1
208 浦添市	-	-	-	-	-	-	-	-
209 名護市	12	-	-	-	-	-	2	2
01 名護町	2	-	-	-	-	-	-	-
02 屋部村	5	-	-	-	-	-	1	1
03 屋我地村	-	-	-	-	-	-	-	-
04 羽地村	-	-	-	-	-	-	-	-
05 久志村	5	-	-	-	-	-	1	1
210 糸満市	11	-	-	1	-	2	1	-
01 糸満町	-	-	-	-	-	-	-	-
02 兼城村	5	-	-	-	-	2	-	-
03 高嶺村	-	-	-	-	-	-	-	-
04 三和村	6	-	-	1	-	-	1	-
211 沖縄市	6	-	-	-	-	-	1	1
01 コザ市	1	-	-	-	-	-	-	-
02 美里村	5	-	-	-	-	-	1	1
212 豊見城市	-	-	-	-	-	-	-	-
213 うるま市	14	-	-	-	2	1	2	-
01 石川市	2	-	-	-	-	-	1	-
02 具志川市	6	-	-	-	-	1	1	-
03 与那城町	5	-	-	-	2	-	-	-
04 勝連町	1	-	-	-	-	-	-	-
214 宮古島市	28	-	-	1	-	2	1	5
01 平良市	6	-	-	1	-	-	-	1
02 城辺町	9	-	-	-	-	-	-	1
03 下地町	10	-	-	-	-	2	1	2
04 上野村	1	-	-	-	-	-	-	1
05 伊良部町	2	-	-	-	-	-	-	-
215 南城市	9	-	-	-	1	-	1	-
01 玉城村	3	-	-	-	-	-	-	-
02 知念村	-	-	-	-	-	-	-	-
03 佐敷町	2	-	-	-	-	-	1	-
04 大里村	4	-	-	-	1	-	-	-
301 国頭村	1	-	-	-	-	-	-	1
302 大宜味村	2	-	-	-	-	-	2	-
303 東村	9	-	-	-	1	3	-	3
306 今帰仁村	9	-	-	-	-	3	-	1
308 本部町	21	-	1	1	6	-	4	1
01 本部町	21	-	1	1	6	-	4	1
02 上本部村	-	-	-	-	-	-	-	-
311 恩納村	7	-	-	-	-	1	-	1
313 宜野座村	5	-	-	-	-	1	-	2
314 金武町	8	-	-	-	-	-	-	1
315 伊江村	3	-	-	-	-	-	1	-
324 読谷村	7	-	-	-	2	2	2	-
325 嘉手納町	-	-	-	-	-	-	-	-
326 北谷町	x	x	x	x	x	x	x	x
327 北中城村	5	-	-	-	1	1	1	-
328 中城村	3	-	-	-	-	1	1	-
329 西原町	2	-	-	-	-	-	-	-
348 与那原町	-	-	-	-	-	-	-	-
350 南風原町	2	-	-	-	-	-	-	1
353 渡嘉敷村	-	-	-	-	-	-	-	-
354 座間味村	x	x	x	x	x	x	x	x
355 粟国村	3	-	-	-	-	-	1	-
356 渡名喜村	-	-	-	-	-	-	-	-
357 南大東村	-	-	-	-	-	-	-	-
358 北大東村	-	-	-	-	-	-	-	-
359 伊平屋村	1	-	-	-	-	1	-	-
360 伊是名村	4	-	-	-	-	-	1	-
361 久米島町	4	-	-	-	-	-	-	1
01 仲里村	3	-	-	-	-	-	-	1
02 具志川村	1	-	-	-	-	-	-	-
362 八重瀬町	16	-	-	-	1	-	3	2
01 東風平町	7	-	-	-	-	-	2	1
02 具志頭村	9	-	-	-	1	-	1	1
375 多良間村	4	-	-	-	-	-	1	1
381 竹富町	9	-	-	2	2	1	1	-
382 与那国町	1	-	-	-	-	-	-	1

單位：人

50 ~ 54	55 ~ 59	60 ~ 64	65 ~ 69	70 ~ 74	75 ~ 79	80 ~ 84	85歲以上	
21	31	23	26	17	5	2	1	
-	-	-	-	-	-	-	-	201
-	-	-	-	-	-	-	-	01
-	-	-	-	-	-	-	-	02
-	-	-	-	-	-	-	-	03
-	-	-	-	-	-	-	-	04
-	1	-	-	-	-	-	-	205
2	3	1	1	1	1	1	-	207
-	1	1	-	1	-	1	-	01
2	2	-	1	-	1	-	-	02
-	-	-	-	-	-	-	-	208
-	1	1	3	2	1	-	-	209
-	-	-	1	1	-	-	-	01
-	-	1	1	1	-	-	-	02
-	-	-	-	-	-	-	-	03
-	-	-	-	-	-	-	-	04
-	1	-	1	-	1	-	-	05
1	2	1	3	-	-	-	-	210
-	-	-	-	-	-	-	-	01
-	2	-	1	-	-	-	-	02
-	-	-	-	-	-	-	-	03
1	-	1	2	-	-	-	-	04
-	2	-	1	-	-	-	1	211
-	1	-	-	-	-	-	-	01
-	1	-	1	-	-	-	1	02
-	-	-	-	-	-	-	-	212
3	2	2	-	2	-	-	-	213
-	-	-	-	1	-	-	-	01
2	-	1	-	1	-	-	-	02
1	2	-	-	-	-	-	-	03
-	-	1	-	-	-	-	-	04
3	6	3	5	1	1	-	-	214
2	1	-	-	1	-	-	-	01
1	4	2	1	-	-	-	-	02
-	1	1	2	-	-	1	-	03
-	-	-	-	-	-	-	-	04
-	-	-	2	-	-	-	-	05
-	2	2	2	1	-	-	-	215
-	1	-	2	-	-	-	-	01
-	-	-	-	-	-	-	-	02
-	-	-	-	1	-	-	-	03
-	1	2	-	-	-	-	-	04
-	-	-	-	-	-	-	-	301
-	-	-	-	-	-	-	-	302
1	-	-	-	1	-	-	-	303
1	1	1	1	1	1	-	-	306
3	1	3	-	-	1	-	-	308
3	1	3	-	1	-	-	-	01
-	-	-	-	-	-	-	-	02
1	-	-	3	1	-	-	-	311
-	1	-	1	-	-	-	-	313
1	-	4	2	-	-	-	-	314
-	1	-	-	1	-	-	-	315
-	-	1	-	-	-	-	-	324
-	-	-	-	-	-	-	-	325
x	x	x	x	x	x	x	x	x 326
1	1	-	-	-	-	-	-	327
-	-	1	-	-	-	-	-	328
1	1	-	-	-	-	-	-	329
-	-	-	-	-	-	-	-	348
-	-	-	-	-	-	1	-	350
-	-	-	-	-	-	-	-	353
x	x	x	x	x	x	x	x	x 354
-	-	-	2	-	-	-	-	355
-	-	-	-	-	-	-	-	356
-	-	-	-	-	-	-	-	357
-	-	-	-	-	-	-	-	358
-	-	-	-	-	-	-	-	359
-	3	-	-	-	-	-	-	360
1	-	1	1	-	-	-	-	361
1	-	-	1	-	-	-	-	01
-	-	1	-	-	-	-	-	02
-	3	1	1	4	1	-	-	362
-	2	1	-	1	-	-	-	01
-	1	-	1	3	1	-	-	02
1	-	-	-	1	-	-	-	375
1	-	1	-	-	-	-	-	381
-	-	-	-	-	-	-	-	382

[IV] 農業経営体（団体経営体）

5 年齢階層別の農業生産関連事業に60日以上従事した役員・構成員（経営主を含む）数（続き）

000 市町村名 00 旧市町村名	女							
	計	15～19歳	20～24	25～29	30～34	35～39	40～44	45～49
沖縄県計	90	-	2	2	4	7	11	9
201 那覇市	-	-	-	-	-	-	-	-
01 那覇市	-	-	-	-	-	-	-	-
02 首里市	-	-	-	-	-	-	-	-
03 小禄村	-	-	-	-	-	-	-	-
04 真和志市	-	-	-	-	-	-	-	-
205 宜野湾市	-	-	-	-	-	-	-	-
207 石垣市	10	-	-	-	1	1	2	1
01 石垣市	6	-	-	-	1	-	1	1
02 大浜町	4	-	-	-	-	1	1	-
208 浦添市	-	-	-	-	-	-	-	-
209 名護市	7	-	-	-	-	-	1	-
01 名護町	5	-	-	-	-	-	1	-
02 屋部村	1	-	-	-	-	-	-	-
03 屋我地村	-	-	-	-	-	-	-	-
04 羽地村	-	-	-	-	-	-	-	-
05 久志村	1	-	-	-	-	-	-	-
210 糸満市	3	-	-	-	-	-	-	1
01 糸満町	-	-	-	-	-	-	-	-
02 兼城村	1	-	-	-	-	-	-	1
03 高嶺村	-	-	-	-	-	-	-	-
04 三和村	2	-	-	-	-	-	-	-
211 沖縄市	2	-	-	-	-	-	-	-
01 コザ市	-	-	-	-	-	-	-	-
02 美里村	2	-	-	-	-	-	-	-
212 豊見城市	-	-	-	-	-	-	-	-
213 うるま市	4	-	-	-	-	-	-	1
01 石川市	1	-	-	-	-	-	-	-
02 具志川市	2	-	-	-	-	-	-	1
03 与那城町	1	-	-	-	-	-	-	-
04 勝連町	-	-	-	-	-	-	-	-
214 宮古島市	14	-	-	-	-	-	2	1
01 平良市	6	-	-	-	-	-	1	-
02 城辺町	2	-	-	-	-	-	-	-
03 下地町	3	-	-	-	-	-	1	-
04 上野村	1	-	-	-	-	-	-	1
05 伊良部町	2	-	-	-	-	-	-	-
215 南城市	2	-	-	-	-	-	1	-
01 玉城村	-	-	-	-	-	-	-	-
02 知念村	-	-	-	-	-	-	-	-
03 佐敷町	1	-	-	-	-	-	1	-
04 大里村	1	-	-	-	-	-	-	-
301 国頭村	1	-	-	-	-	-	1	-
302 大宜味村	-	-	-	-	-	-	-	-
303 東村	10	-	2	1	-	1	1	2
306 今帰仁村	6	-	-	-	-	1	1	1
308 本部町	7	-	-	1	1	-	-	-
01 本部町	7	-	-	1	1	-	-	-
02 上本部村	-	-	-	-	-	-	-	-
311 恩納村	1	-	-	-	-	-	-	-
313 宜野座村	3	-	-	-	1	-	-	-
314 金武町	-	-	-	-	-	-	-	-
315 伊江村	1	-	-	-	-	-	1	-
324 読谷村	2	-	-	-	-	-	-	-
325 嘉手納町	-	-	-	-	-	-	-	-
326 北谷町	x	x	x	x	x	x	x	x
327 北中城村	2	-	-	-	-	-	-	-
328 中城村	2	-	-	-	1	-	-	-
329 西原町	1	-	-	-	-	-	-	1
348 与那原町	-	-	-	-	-	-	-	-
350 南風原町	-	-	-	-	-	-	-	-
353 渡嘉敷村	-	-	-	-	-	-	-	-
354 座間味村	x	x	x	x	x	x	x	x
355 粟国村	1	-	-	-	-	-	-	-
356 渡名喜村	-	-	-	-	-	-	-	-
357 南大東村	-	-	-	-	-	-	-	-
358 北大東村	-	-	-	-	-	-	-	-
359 伊平屋村	-	-	-	-	-	-	-	-
360 伊是名村	-	-	-	-	-	-	-	-
361 久米島町	-	-	-	-	-	-	-	-
01 仲里村	-	-	-	-	-	-	-	-
02 具志川村	-	-	-	-	-	-	-	-
362 八重瀬町	4	-	-	-	-	-	-	1
01 東風平町	3	-	-	-	-	-	-	1
02 具志頭村	1	-	-	-	-	-	-	-
375 多良間村	1	-	-	-	-	1	-	-
381 竹富町	6	-	-	-	-	3	1	-
382 与那国町	-	-	-	-	-	-	-	-

單位：人

50 ~ 54	55 ~ 59	60 ~ 64	65 ~ 69	70 ~ 74	75 ~ 79	80 ~ 84	85歲以上	
16	9	13	11	1	4	1	-	201
-	-	-	-	-	-	-	-	01
-	-	-	-	-	-	-	-	02
-	-	-	-	-	-	-	-	03
-	-	-	-	-	-	-	-	04
-	-	-	-	-	-	-	-	205
1	2	-	1	-	-	1	-	207
-	1	-	1	-	-	-	1	01
1	1	-	-	-	-	-	-	02
-	-	-	-	-	-	-	-	208
1	-	1	3	1	-	-	-	209
1	-	-	3	-	-	-	-	01
-	-	1	-	-	-	-	-	02
-	-	-	-	-	-	-	-	03
-	-	-	-	-	-	-	-	04
-	-	-	-	1	-	-	-	05
-	-	1	1	-	-	-	-	210
-	-	-	-	-	-	-	-	01
-	-	-	-	-	-	-	-	02
-	-	-	-	-	-	-	-	03
-	-	1	1	-	-	-	-	04
1	-	-	-	-	-	1	-	211
-	-	-	-	-	-	-	-	01
1	-	-	-	-	-	1	-	02
-	-	-	-	-	-	-	-	212
1	1	1	-	-	-	-	-	213
-	-	1	-	-	-	-	-	01
-	1	-	-	-	-	-	-	02
1	-	-	-	-	-	-	-	03
-	-	-	-	-	-	-	-	04
5	2	3	1	-	-	-	-	214
2	1	1	1	-	-	-	-	01
1	1	-	-	-	-	-	-	02
2	-	-	-	-	-	-	-	03
-	-	-	-	-	-	-	-	04
-	-	2	-	-	-	-	-	05
-	-	1	-	-	-	-	-	215
-	-	-	-	-	-	-	-	01
-	-	-	-	-	-	-	-	02
-	-	-	-	-	-	-	-	03
-	-	1	-	-	-	-	-	04
-	-	-	-	-	-	-	-	301
-	-	-	-	-	-	-	-	302
1	-	1	-	-	-	1	-	303
-	1	2	-	-	-	-	-	306
1	-	2	2	-	-	-	-	308
1	-	2	2	-	-	-	-	01
-	-	-	-	-	-	-	-	02
-	-	-	1	-	-	-	-	311
-	1	-	-	-	-	1	-	313
-	-	-	-	-	-	-	-	314
-	-	-	-	-	-	-	-	315
-	2	-	-	-	-	-	-	324
-	-	-	-	-	-	-	-	325
x	x	x	x	x	x	x	x	x 326
2	-	-	-	-	-	-	-	327
-	-	1	-	-	-	-	-	328
-	-	-	-	-	-	-	-	329
-	-	-	-	-	-	-	-	348
-	-	-	-	-	-	-	-	350
-	-	-	-	-	-	-	-	353
x	x	x	x	x	x	x	x	x 354
-	-	-	1	-	-	-	-	355
-	-	-	-	-	-	-	-	356
-	-	-	-	-	-	-	-	357
-	-	-	-	-	-	-	-	358
-	-	-	-	-	-	-	-	359
-	-	-	-	-	-	-	-	360
-	-	-	-	-	-	-	-	361
-	-	-	-	-	-	-	-	01
-	-	-	-	-	-	-	-	02
1	-	-	1	-	-	1	-	362
-	-	-	1	-	-	1	-	01
1	-	-	-	-	-	-	-	02
-	-	-	-	-	-	-	-	375
2	-	-	-	-	-	-	-	381
-	-	-	-	-	-	-	-	382

[IV] 農業経営体（団体経営体）

6 農業と農業生産関連事業に合わせて60日以上従事した役員・構成員（経営主を含む）の平均年齢

000 市町村名 00 旧市町村名	経営内部の従事者			農業に60日		
	男女計の 平均年齢	男の 平均年齢	女の 平均年齢	男女計の 平均年齢	男の 平均年齢	女の 平均年齢
沖 縄 県 計	54.0	53.9	54.4	53.9	53.7	54.7
201 那覇市	57.9	57.0	63.0	55.3	53.8	63.0
01 那覇市	66.0	66.0	-	59.0	59.0	-
02 首里市	63.5	64.0	63.0	63.5	64.0	63.0
03 小禄村	-	-	-	-	-	-
04 真和志市	48.7	48.7	-	48.7	48.7	-
205 宜野湾市	55.0	55.0	-	55.0	55.0	-
207 石垣市	53.2	52.7	54.2	53.6	52.7	55.8
01 石垣市	57.5	58.3	56.2	59.5	58.7	61.1
02 大浜町	50.4	49.7	52.4	50.1	49.7	51.3
208 浦添市	53.5	51.0	57.7	46.4	42.3	52.5
209 名護市	56.7	57.0	55.8	57.1	57.4	56.2
01 名護町	58.9	59.7	58.0	63.6	61.8	69.0
02 屋部村	60.4	61.3	57.5	59.3	60.5	52.0
03 屋我地村	50.0	50.0	-	47.0	47.0	-
04 羽地村	52.0	53.1	49.5	52.1	53.2	49.5
05 久志村	60.7	60.3	62.3	61.1	60.7	62.3
210 糸満市	49.3	47.5	54.7	50.4	48.2	57.4
01 糸満町	33.3	36.3	30.3	48.0	46.5	51.0
02 兼城村	52.2	52.6	47.0	52.2	52.6	47.0
03 高嶺村	-	-	-	-	-	-
04 三和村	50.1	46.9	58.9	50.1	47.2	58.3
211 沖縄市	54.3	52.2	65.0	54.1	51.7	65.0
01 コザ市	57.0	57.0	-	-	-	-
02 美里村	54.1	51.7	65.0	54.1	51.7	65.0
212 豊見城市	60.6	60.8	60.0	60.6	60.8	60.0
213 うるま市	55.7	55.2	57.0	55.6	54.9	57.8
01 石川市	63.1	61.7	67.7	63.1	61.7	67.7
02 具志川市	53.5	53.6	53.0	52.6	52.0	54.0
03 与那城町	51.8	51.2	54.3	51.8	51.2	54.3
04 勝連町	62.0	62.0	-	62.0	62.0	-
214 宮古島市	56.1	56.0	56.4	55.7	55.8	55.2
01 平良市	55.8	55.2	57.3	55.5	55.5	55.7
02 城辺町	55.9	57.0	52.7	54.9	56.2	49.8
03 下地町	57.0	57.4	55.5	56.7	57.1	55.5
04 上野村	57.5	57.5	57.4	57.1	57.2	56.9
05 伊良部町	51.9	50.0	62.0	51.9	50.0	62.0
215 南城市	56.9	57.4	54.9	57.6	57.3	58.6
01 玉城村	55.6	54.4	64.0	55.6	54.4	64.0
02 知念村	-	-	-	-	-	-
03 佐敷町	57.8	58.8	55.0	57.9	59.0	55.0
04 大里村	57.2	58.8	51.8	58.7	58.7	58.5
301 国頭村	51.4	50.8	52.7	51.4	50.8	52.7
302 大宜味村	65.3	65.3	-	76.0	76.0	-
303 東村	46.9	48.8	44.1	46.8	48.7	44.1
306 今帰仁村	50.6	49.9	51.8	50.0	49.9	50.2
308 本部町	48.0	47.0	52.1	48.4	47.0	55.7
01 本部町	48.2	47.3	52.1	48.6	47.3	55.7
02 上本部村	40.0	40.0	-	40.0	40.0	-
311 恩納村	58.2	57.6	59.8	57.9	57.2	59.8
313 宜野座村	54.0	51.1	60.2	54.3	51.3	60.2
314 金武町	55.9	55.8	56.7	56.4	56.4	56.7
315 伊江村	56.3	57.3	53.5	56.1	57.1	53.5
324 読谷村	48.1	45.9	57.0	48.1	45.9	57.0
325 嘉手納町	-	-	-	-	-	-
326 北谷町	x	x	x	x	x	x
327 北中城村	45.9	44.1	51.3	47.3	45.8	51.3
328 中城村	52.8	54.4	47.0	46.0	45.5	47.0
329 西原町	51.7	51.7	52.0	47.8	46.9	52.0
348 与那原町	-	-	-	-	-	-
350 南風原町	60.4	59.8	63.3	60.4	59.8	63.3
353 渡嘉敷村	-	-	-	-	-	-
354 座間味村	x	x	x	x	x	x
355 粟国村	61.5	60.0	66.0	61.5	60.0	66.0
356 渡名喜村	-	-	-	-	-	-
357 南大東村	57.9	58.0	57.0	57.9	58.0	57.0
358 北大東村	-	-	-	-	-	-
359 伊平屋村	53.2	53.4	49.0	43.7	43.7	-
360 伊是名村	55.8	57.4	43.0	55.8	57.4	43.0
361 久米島町	60.7	60.8	60.0	60.7	60.8	60.0
01 仲里村	57.3	57.9	51.0	57.3	57.9	51.0
02 具志川村	66.0	65.5	69.0	66.0	65.5	69.0
362 八重瀬町	54.2	55.1	50.3	54.5	55.7	50.3
01 東風平町	53.1	52.3	55.4	52.8	51.7	55.4
02 具志頭村	55.0	57.1	44.0	56.0	58.5	41.7
375 多良間村	47.8	49.8	38.0	49.0	51.8	38.0
381 竹富町	43.4	44.0	42.4	41.2	40.2	43.3
382 与那国町	56.4	58.1	34.0	56.4	58.1	34.0

単位：歳

以 上 従 事			農 業 生 産 関 連 事 業 に 60 日 以 上 従 事			
150 日 以 上 従 事			男 女 計 の 平 均 年 齢	男 の 平 均 年 齢	女 の 平 均 年 齢	
男 女 計 の 平 均 年 齢	男 の 平 均 年 齢	女 の 平 均 年 齢				
53.2	52.8	54.4	52.4	52.3	52.7	
54.6	52.5	63.0	-	-	-	201
-	-	-	-	-	-	01
63.5	64.0	63.0	-	-	-	02
-	-	-	-	-	-	03
48.7	48.7	-	-	-	-	04
55.0	55.0	-	55.0	55.0	-	205
52.4	52.3	52.6	50.5	49.9	51.5	207
57.4	57.4	57.6	58.7	64.0	54.3	01
49.6	49.8	48.8	45.2	44.5	47.3	02
44.3	36.0	52.5	-	-	-	208
56.2	57.0	53.8	60.5	60.3	60.9	209
62.8	59.3	73.0	62.0	71.0	58.4	01
59.3	60.5	52.0	59.0	58.2	63.0	02
47.0	47.0	-	-	-	-	03
51.9	53.2	49.5	-	-	-	04
61.9	63.2	58.0	60.2	58.0	71.0	05
50.8	48.6	57.2	54.0	52.6	59.0	210
48.0	46.5	51.0	-	-	-	01
60.3	62.5	47.0	51.3	52.2	47.0	02
-	-	-	-	-	-	03
49.9	46.9	58.2	56.0	53.0	65.0	04
54.1	51.7	65.0	60.3	58.7	65.0	211
-	-	-	57.0	57.0	-	01
54.1	51.7	65.0	60.7	59.0	65.0	02
60.6	60.8	60.0	-	-	-	212
53.3	53.1	54.1	52.2	51.3	55.3	213
58.9	58.9	-	60.0	58.0	64.0	01
52.6	52.0	54.0	52.4	52.7	51.5	02
50.7	49.7	54.3	46.3	44.8	54.0	03
62.0	62.0	-	62.0	62.0	-	04
54.5	54.3	55.3	54.9	55.2	54.4	214
54.9	54.4	56.7	54.2	52.3	56.0	01
53.3	54.4	49.4	56.8	57.2	55.0	02
52.9	53.0	52.6	52.5	53.9	47.7	03
56.0	55.5	57.3	46.5	45.0	48.0	04
52.1	50.6	64.0	64.0	66.0	62.0	05
57.4	56.8	60.0	56.6	57.7	52.0	215
53.5	52.5	65.0	63.0	63.0	-	01
-	-	-	-	-	-	02
63.4	64.3	60.5	52.7	57.0	44.0	03
57.5	57.3	58.5	55.2	54.0	60.0	04
51.4	50.8	52.7	45.0	46.0	44.0	301
80.5	80.5	-	43.0	43.0	-	302
49.9	48.7	52.1	45.1	46.1	44.1	303
49.8	50.2	48.4	51.7	51.9	51.3	306
47.7	46.8	53.2	46.1	44.1	52.1	308
47.9	47.1	53.2	46.1	44.1	52.1	01
40.0	40.0	-	-	-	-	02
57.9	57.2	59.8	59.4	58.0	69.0	311
54.3	51.3	60.2	52.4	51.0	54.7	313
55.3	55.0	56.7	60.4	60.4	-	314
55.2	56.0	53.5	53.3	56.7	43.0	315
46.3	43.3	57.0	44.3	40.7	57.0	324
-	-	-	-	-	-	325
x	x	x	x	x	x	326
48.7	47.8	51.3	46.3	43.8	52.5	327
46.0	45.5	47.0	47.6	48.0	47.0	328
47.8	46.9	52.0	53.0	55.0	49.0	329
-	-	-	-	-	-	348
59.3	58.3	63.3	62.0	62.0	-	350
-	-	-	-	-	-	353
x	x	x	x	x	x	354
61.5	60.0	66.0	61.5	60.0	66.0	355
-	-	-	-	-	-	356
56.7	56.6	57.0	-	-	-	357
-	-	-	-	-	-	358
47.0	47.0	-	37.0	37.0	-	359
55.8	57.4	43.0	53.0	53.0	-	360
59.4	60.0	51.0	58.0	58.0	-	361
57.3	57.9	51.0	56.0	56.0	-	01
64.2	64.2	-	64.0	64.0	-	02
52.7	54.2	47.7	58.1	57.3	61.0	362
51.4	51.1	52.3	56.9	53.7	64.3	01
54.0	57.1	41.7	59.2	60.1	51.0	02
49.0	51.8	38.0	50.4	53.5	38.0	375
40.1	38.6	44.8	44.4	44.9	43.7	381
54.3	58.4	34.0	49.0	49.0	-	382

[V] 林業経営体
1 組織形態別経営体数

000 市町村名 00 旧市町村名	合 計	法 人 化 社						
		計	農事組 合法 人	会 社				相互会社
				小 計	株式会社	合名・合資 会 社	合同会社	
沖 縄 県 計	8	5	-	-	-	-	-	-
201 那覇市	-	-	-	-	-	-	-	-
01 那覇市	-	-	-	-	-	-	-	-
02 首里市	-	-	-	-	-	-	-	-
03 小禄村	-	-	-	-	-	-	-	-
04 真和志市	-	-	-	-	-	-	-	-
205 宜野湾市	-	-	-	-	-	-	-	-
207 石垣市	X	X	X	X	X	X	X	X
01 石垣市	X	X	X	X	X	X	X	X
02 大浜町	-	-	-	-	-	-	-	-
208 浦添市	-	-	-	-	-	-	-	-
209 名護市	X	X	X	X	X	X	X	X
01 名護町	-	-	-	-	-	-	-	-
02 屋部村	X	X	X	X	X	X	X	X
03 屋我地村	-	-	-	-	-	-	-	-
04 羽地村	-	-	-	-	-	-	-	-
05 久志村	-	-	-	-	-	-	-	-
210 糸満市	-	-	-	-	-	-	-	-
01 糸満町	-	-	-	-	-	-	-	-
02 兼城村	-	-	-	-	-	-	-	-
03 高嶺村	-	-	-	-	-	-	-	-
04 三和村	-	-	-	-	-	-	-	-
211 沖縄市	-	-	-	-	-	-	-	-
01 コザ市	-	-	-	-	-	-	-	-
02 美里村	-	-	-	-	-	-	-	-
212 豊見城市	-	-	-	-	-	-	-	-
213 うるま市	-	-	-	-	-	-	-	-
01 石川市	-	-	-	-	-	-	-	-
02 具志川市	-	-	-	-	-	-	-	-
03 与那城町	-	-	-	-	-	-	-	-
04 勝連町	-	-	-	-	-	-	-	-
214 宮古島市	X	X	X	X	X	X	X	X
01 平良市	X	X	X	X	X	X	X	X
02 城辺町	-	-	-	-	-	-	-	-
03 下地町	-	-	-	-	-	-	-	-
04 上野村	-	-	-	-	-	-	-	-
05 伊良部町	-	-	-	-	-	-	-	-
215 南城市	-	-	-	-	-	-	-	-
01 玉城村	-	-	-	-	-	-	-	-
02 知念村	-	-	-	-	-	-	-	-
03 佐敷町	-	-	-	-	-	-	-	-
04 大里村	-	-	-	-	-	-	-	-
301 国頭村	X	X	X	X	X	X	X	X
302 大宜味村	-	-	-	-	-	-	-	-
303 東村	-	-	-	-	-	-	-	-
306 今帰仁村	X	X	X	X	X	X	X	X
308 本部町	-	-	-	-	-	-	-	-
01 本部町	-	-	-	-	-	-	-	-
02 上本部村	-	-	-	-	-	-	-	-
311 恩納村	-	-	-	-	-	-	-	-
313 宜野座村	-	-	-	-	-	-	-	-
314 金武町	-	-	-	-	-	-	-	-
315 伊江村	-	-	-	-	-	-	-	-
324 読谷村	-	-	-	-	-	-	-	-
325 嘉手納町	-	-	-	-	-	-	-	-
326 北谷町	-	-	-	-	-	-	-	-
327 北中城村	-	-	-	-	-	-	-	-
328 中城村	-	-	-	-	-	-	-	-
329 西原町	-	-	-	-	-	-	-	-
348 与那原町	X	X	X	X	X	X	X	X
350 南風原町	X	X	X	X	X	X	X	X
353 渡嘉敷村	-	-	-	-	-	-	-	-
354 座間味村	-	-	-	-	-	-	-	-
355 粟国村	-	-	-	-	-	-	-	-
356 渡名喜村	-	-	-	-	-	-	-	-
357 南大東村	-	-	-	-	-	-	-	-
358 北大東村	-	-	-	-	-	-	-	-
359 伊平屋村	-	-	-	-	-	-	-	-
360 伊是名村	-	-	-	-	-	-	-	-
361 久米島町	-	-	-	-	-	-	-	-
01 仲里村	-	-	-	-	-	-	-	-
02 具志川村	-	-	-	-	-	-	-	-
362 八重瀬町	-	-	-	-	-	-	-	-
01 東風平町	-	-	-	-	-	-	-	-
02 具志頭村	-	-	-	-	-	-	-	-
375 多良間村	-	-	-	-	-	-	-	-
381 竹富町	-	-	-	-	-	-	-	-
382 与那国町	-	-	-	-	-	-	-	-

単位：経営体

て い る					地方公共団 体・財産区	法人化し ていない	個人経営体	
各	種	団	体	その他の 法 人				
小 計	農 協	森林組合	その他の 各種団体					
5	-	5	-	-	-	3	3	
-	-	-	-	-	-	-	-	201
-	-	-	-	-	-	-	-	01
-	-	-	-	-	-	-	-	02
-	-	-	-	-	-	-	-	03
-	-	-	-	-	-	-	-	04
-	-	-	-	-	-	-	-	205
X	X	X	X	X	X	X	X	207
X	X	X	X	X	X	X	X	01
-	-	-	-	-	-	-	-	02
-	-	-	-	-	-	-	-	208
X	X	X	X	X	X	X	X	209
-	-	-	-	-	-	-	-	01
X	X	X	X	X	X	X	X	02
-	-	-	-	-	-	-	-	03
-	-	-	-	-	-	-	-	04
-	-	-	-	-	-	-	-	05
-	-	-	-	-	-	-	-	210
-	-	-	-	-	-	-	-	01
-	-	-	-	-	-	-	-	02
-	-	-	-	-	-	-	-	03
-	-	-	-	-	-	-	-	04
-	-	-	-	-	-	-	-	211
-	-	-	-	-	-	-	-	01
-	-	-	-	-	-	-	-	02
-	-	-	-	-	-	-	-	212
-	-	-	-	-	-	-	-	213
-	-	-	-	-	-	-	-	01
-	-	-	-	-	-	-	-	02
-	-	-	-	-	-	-	-	03
-	-	-	-	-	-	-	-	04
X	X	X	X	X	X	X	X	214
X	X	X	X	X	X	X	X	01
-	-	-	-	-	-	-	-	02
-	-	-	-	-	-	-	-	03
-	-	-	-	-	-	-	-	04
-	-	-	-	-	-	-	-	05
-	-	-	-	-	-	-	-	215
-	-	-	-	-	-	-	-	01
-	-	-	-	-	-	-	-	02
-	-	-	-	-	-	-	-	03
-	-	-	-	-	-	-	-	04
X	X	X	X	X	X	X	X	301
-	-	-	-	-	-	-	-	302
-	-	-	-	-	-	-	-	303
X	X	X	X	X	X	X	X	306
-	-	-	-	-	-	-	-	308
-	-	-	-	-	-	-	-	01
-	-	-	-	-	-	-	-	02
-	-	-	-	-	-	-	-	311
-	-	-	-	-	-	-	-	313
-	-	-	-	-	-	-	-	314
-	-	-	-	-	-	-	-	315
-	-	-	-	-	-	-	-	324
-	-	-	-	-	-	-	-	325
-	-	-	-	-	-	-	-	326
-	-	-	-	-	-	-	-	327
-	-	-	-	-	-	-	-	328
-	-	-	-	-	-	-	-	329
X	X	X	X	X	X	X	X	348
X	X	X	X	X	X	X	X	350
-	-	-	-	-	-	-	-	353
-	-	-	-	-	-	-	-	354
-	-	-	-	-	-	-	-	355
-	-	-	-	-	-	-	-	356
-	-	-	-	-	-	-	-	357
-	-	-	-	-	-	-	-	358
-	-	-	-	-	-	-	-	359
-	-	-	-	-	-	-	-	360
-	-	-	-	-	-	-	-	361
-	-	-	-	-	-	-	-	01
-	-	-	-	-	-	-	-	02
-	-	-	-	-	-	-	-	362
-	-	-	-	-	-	-	-	01
-	-	-	-	-	-	-	-	02
-	-	-	-	-	-	-	-	375
-	-	-	-	-	-	-	-	381
-	-	-	-	-	-	-	-	382

[V] 林業経営体
2 保有山林の状況

000 市町村名 00 旧市町村名	所 有 山 林				借 入 山 林	
	経営体数	面 積	貸 付 山 林		経営体数	面 積
			経営体数	面 積		
沖 縄 県 計	5	1,574	-	-	1	29
201 那覇市	-	-	-	-	-	-
01 那覇市	-	-	-	-	-	-
02 首里市	-	-	-	-	-	-
03 小禄村	-	-	-	-	-	-
04 真和志市	-	-	-	-	-	-
205 宜野湾市	-	-	-	-	-	-
207 石垣市	X	X	X	X	X	X
01 石垣市	x	x	x	x	x	x
02 大浜町	-	-	-	-	-	-
208 浦添市	-	-	-	-	-	-
209 名護市	X	X	X	X	X	X
01 名護町	-	-	-	-	-	-
02 屋部村	x	x	x	x	x	x
03 屋我地村	-	-	-	-	-	-
04 羽地村	-	-	-	-	-	-
05 久志村	-	-	-	-	-	-
210 糸満市	-	-	-	-	-	-
01 糸満町	-	-	-	-	-	-
02 兼城村	-	-	-	-	-	-
03 高嶺村	-	-	-	-	-	-
04 三和村	-	-	-	-	-	-
211 沖縄市	-	-	-	-	-	-
01 コザ市	-	-	-	-	-	-
02 美里村	-	-	-	-	-	-
212 豊見城市	-	-	-	-	-	-
213 うるま市	-	-	-	-	-	-
01 石川市	-	-	-	-	-	-
02 具志川市	-	-	-	-	-	-
03 与那城町	-	-	-	-	-	-
04 勝連町	-	-	-	-	-	-
214 宮古島市	X	X	X	X	X	X
01 平良市	x	x	x	x	x	x
02 城辺町	-	-	-	-	-	-
03 下地町	-	-	-	-	-	-
04 上野村	-	-	-	-	-	-
05 伊良部町	-	-	-	-	-	-
215 南城市	-	-	-	-	-	-
01 玉城村	-	-	-	-	-	-
02 知念村	-	-	-	-	-	-
03 佐敷町	-	-	-	-	-	-
04 大里村	-	-	-	-	-	-
301 国頭村	X	X	X	X	X	X
302 大宜味村	-	-	-	-	-	-
303 東村	-	-	-	-	-	-
306 今帰仁村	X	X	X	X	X	X
308 本部町	-	-	-	-	-	-
01 本部町	-	-	-	-	-	-
02 上本部村	-	-	-	-	-	-
311 恩納村	-	-	-	-	-	-
313 宜野座村	-	-	-	-	-	-
314 金武町	-	-	-	-	-	-
315 伊江村	-	-	-	-	-	-
324 読谷村	-	-	-	-	-	-
325 嘉手納町	-	-	-	-	-	-
326 北谷町	-	-	-	-	-	-
327 北中城村	-	-	-	-	-	-
328 中城村	-	-	-	-	-	-
329 西原町	-	-	-	-	-	-
348 与那原町	X	X	X	X	X	X
350 南風原町	X	X	X	X	X	X
353 渡嘉敷村	-	-	-	-	-	-
354 座間味村	-	-	-	-	-	-
355 粟国村	-	-	-	-	-	-
356 渡名喜村	-	-	-	-	-	-
357 南大東村	-	-	-	-	-	-
358 北大東村	-	-	-	-	-	-
359 伊平屋村	-	-	-	-	-	-
360 伊是名村	-	-	-	-	-	-
361 久米島町	-	-	-	-	-	-
01 仲里村	-	-	-	-	-	-
02 具志川村	-	-	-	-	-	-
362 八重瀬町	-	-	-	-	-	-
01 東風平町	-	-	-	-	-	-
02 具志頭村	-	-	-	-	-	-
375 多良間村	-	-	-	-	-	-
381 竹富町	-	-	-	-	-	-
382 与那国町	-	-	-	-	-	-

単位 { 経営体数：経営体
面積：a

保有山林		保有山林のうち、 他に作業・管理を任せている山林		保有山林以外で 他から作業・管理を任されている山林		
経営体数	面積	経営体数	面積	経営体数	面積	
6	1,603	-	-	-	-	-
-	-	-	-	-	-	201
-	-	-	-	-	-	01
-	-	-	-	-	-	02
-	-	-	-	-	-	03
-	-	-	-	-	-	04
-	-	-	-	-	-	205
X	X	X	X	X	X	X 207
x	x	x	x	x	x	x 01
-	-	-	-	-	-	02
-	-	-	-	-	-	208
X	X	X	X	X	X	X 209
-	-	-	-	-	-	01
x	x	x	x	x	x	x 02
-	-	-	-	-	-	03
-	-	-	-	-	-	04
-	-	-	-	-	-	05
-	-	-	-	-	-	210
-	-	-	-	-	-	01
-	-	-	-	-	-	02
-	-	-	-	-	-	03
-	-	-	-	-	-	04
-	-	-	-	-	-	211
-	-	-	-	-	-	01
-	-	-	-	-	-	02
-	-	-	-	-	-	212
-	-	-	-	-	-	213
-	-	-	-	-	-	01
-	-	-	-	-	-	02
-	-	-	-	-	-	03
-	-	-	-	-	-	04
x	x	x	x	x	x	x 214
x	x	x	x	x	x	x 01
-	-	-	-	-	-	02
-	-	-	-	-	-	03
-	-	-	-	-	-	04
-	-	-	-	-	-	05
-	-	-	-	-	-	215
-	-	-	-	-	-	01
-	-	-	-	-	-	02
-	-	-	-	-	-	03
-	-	-	-	-	-	04
x	x	x	x	x	x	x 301
-	-	-	-	-	-	302
-	-	-	-	-	-	303
x	x	x	x	x	x	x 306
-	-	-	-	-	-	308
-	-	-	-	-	-	01
-	-	-	-	-	-	02
-	-	-	-	-	-	311
-	-	-	-	-	-	313
-	-	-	-	-	-	314
-	-	-	-	-	-	315
-	-	-	-	-	-	324
-	-	-	-	-	-	325
-	-	-	-	-	-	326
-	-	-	-	-	-	327
-	-	-	-	-	-	328
-	-	-	-	-	-	329
x	x	x	x	x	x	x 348
x	x	x	x	x	x	x 350
-	-	-	-	-	-	353
-	-	-	-	-	-	354
-	-	-	-	-	-	355
-	-	-	-	-	-	356
-	-	-	-	-	-	357
-	-	-	-	-	-	358
-	-	-	-	-	-	359
-	-	-	-	-	-	360
-	-	-	-	-	-	361
-	-	-	-	-	-	01
-	-	-	-	-	-	02
-	-	-	-	-	-	362
-	-	-	-	-	-	01
-	-	-	-	-	-	02
-	-	-	-	-	-	375
-	-	-	-	-	-	381
-	-	-	-	-	-	382

[V] 林業経営体

3 保有山林面積規模別経営体数

000 市町村名 00 旧市町村名	計	保有山林 なし	3ha未満	3 ~ 5	5 ~ 10	10 ~ 20
沖 縄 県 計	8	2	2	4	-	-
201 那覇市	-	-	-	-	-	-
01 那覇市	-	-	-	-	-	-
02 首里市	-	-	-	-	-	-
03 小禄村	-	-	-	-	-	-
04 真和志市	-	-	-	-	-	-
205 宜野湾市	-	-	-	-	-	-
207 石垣市	X	X	X	X	X	X
01 石垣市	x	x	x	x	x	x
02 大浜町	-	-	-	-	-	-
208 浦添市	-	-	-	-	-	-
209 名護市	X	X	X	X	X	X
01 名護町	-	-	-	-	-	-
02 屋部村	x	x	x	x	x	x
03 屋我地村	-	-	-	-	-	-
04 羽地村	-	-	-	-	-	-
05 久志村	-	-	-	-	-	-
210 糸満市	-	-	-	-	-	-
01 糸満町	-	-	-	-	-	-
02 兼城村	-	-	-	-	-	-
03 高嶺村	-	-	-	-	-	-
04 三和村	-	-	-	-	-	-
211 沖縄市	-	-	-	-	-	-
01 コザ市	-	-	-	-	-	-
02 美里村	-	-	-	-	-	-
212 豊見城市	-	-	-	-	-	-
213 うるま市	-	-	-	-	-	-
01 石川市	-	-	-	-	-	-
02 具志川市	-	-	-	-	-	-
03 与那城町	-	-	-	-	-	-
04 勝連町	-	-	-	-	-	-
214 宮古島市	X	X	X	X	X	X
01 平良市	x	x	x	x	x	x
02 城辺町	-	-	-	-	-	-
03 下地町	-	-	-	-	-	-
04 上野村	-	-	-	-	-	-
05 伊良部町	-	-	-	-	-	-
215 南城市	-	-	-	-	-	-
01 玉城村	-	-	-	-	-	-
02 知念村	-	-	-	-	-	-
03 佐敷町	-	-	-	-	-	-
04 大里村	-	-	-	-	-	-
301 国頭村	X	X	X	X	X	X
302 大宜味村	-	-	-	-	-	-
303 東村	-	-	-	-	-	-
306 今帰仁村	X	X	X	X	X	X
308 本部町	-	-	-	-	-	-
01 本部町	-	-	-	-	-	-
02 上本部村	-	-	-	-	-	-
311 恩納村	-	-	-	-	-	-
313 宜野座村	-	-	-	-	-	-
314 金武町	-	-	-	-	-	-
315 伊江村	-	-	-	-	-	-
324 読谷村	-	-	-	-	-	-
325 嘉手納町	-	-	-	-	-	-
326 北谷町	-	-	-	-	-	-
327 北中城村	-	-	-	-	-	-
328 中城村	-	-	-	-	-	-
329 西原町	-	-	-	-	-	-
348 与那原町	X	X	X	X	X	X
350 南風原町	X	X	X	X	X	X
353 渡嘉敷村	-	-	-	-	-	-
354 座間味村	-	-	-	-	-	-
355 粟国村	-	-	-	-	-	-
356 渡名喜村	-	-	-	-	-	-
357 南大東村	-	-	-	-	-	-
358 北大東村	-	-	-	-	-	-
359 伊平屋村	-	-	-	-	-	-
360 伊是名村	-	-	-	-	-	-
361 久米島町	-	-	-	-	-	-
01 仲里村	-	-	-	-	-	-
02 具志川村	-	-	-	-	-	-
362 八重瀬町	-	-	-	-	-	-
01 東風平町	-	-	-	-	-	-
02 具志頭村	-	-	-	-	-	-
375 多良間村	-	-	-	-	-	-
381 竹富町	-	-	-	-	-	-
382 与那国町	-	-	-	-	-	-

20 ~ 30	30 ~ 50	50 ~ 100	100 ~ 500	500~1,000	1,000ha以上	
-	-	-	-	-	-	-201
-	-	-	-	-	-	- 01
-	-	-	-	-	-	- 02
-	-	-	-	-	-	- 03
-	-	-	-	-	-	- 04
-	-	-	-	-	-	-205
X	X	X	X	X	X	X 207
x	x	x	x	x	x	x 01
-	-	-	-	-	-	- 02
-	-	-	-	-	-	-208
X	X	X	X	X	X	X 209
-	-	-	-	-	-	- 01
x	x	x	x	x	x	x 02
-	-	-	-	-	-	- 03
-	-	-	-	-	-	- 04
-	-	-	-	-	-	- 05
-	-	-	-	-	-	-210
-	-	-	-	-	-	- 01
-	-	-	-	-	-	- 02
-	-	-	-	-	-	- 03
-	-	-	-	-	-	- 04
-	-	-	-	-	-	-211
-	-	-	-	-	-	- 01
-	-	-	-	-	-	- 02
-	-	-	-	-	-	-212
-	-	-	-	-	-	-213
-	-	-	-	-	-	- 01
-	-	-	-	-	-	- 02
-	-	-	-	-	-	- 03
-	-	-	-	-	-	- 04
X	X	X	X	X	X	X 214
x	x	x	x	x	x	x 01
-	-	-	-	-	-	- 02
-	-	-	-	-	-	- 03
-	-	-	-	-	-	- 04
-	-	-	-	-	-	- 05
-	-	-	-	-	-	-215
-	-	-	-	-	-	- 01
-	-	-	-	-	-	- 02
-	-	-	-	-	-	- 03
-	-	-	-	-	-	- 04
X	X	X	X	X	X	X 301
-	-	-	-	-	-	-302
-	-	-	-	-	-	-303
X	X	X	X	X	X	X 306
-	-	-	-	-	-	-308
-	-	-	-	-	-	- 01
-	-	-	-	-	-	- 02
-	-	-	-	-	-	-311
-	-	-	-	-	-	-313
-	-	-	-	-	-	-314
-	-	-	-	-	-	-315
-	-	-	-	-	-	-324
-	-	-	-	-	-	-325
-	-	-	-	-	-	-326
-	-	-	-	-	-	-327
-	-	-	-	-	-	-328
-	-	-	-	-	-	-329
X	X	X	X	X	X	X 348
X	X	X	X	X	X	X 350
-	-	-	-	-	-	-353
-	-	-	-	-	-	-354
-	-	-	-	-	-	-355
-	-	-	-	-	-	-356
-	-	-	-	-	-	-357
-	-	-	-	-	-	-358
-	-	-	-	-	-	-359
-	-	-	-	-	-	-360
-	-	-	-	-	-	-361
-	-	-	-	-	-	- 01
-	-	-	-	-	-	- 02
-	-	-	-	-	-	-362
-	-	-	-	-	-	- 01
-	-	-	-	-	-	- 02
-	-	-	-	-	-	-375
-	-	-	-	-	-	-381
-	-	-	-	-	-	-382

[V] 林業経営体

4 過去1年間に林産物の販売を行った経営体数

単位：経営体

000 市町村名 00 旧市町村名	計	販売なし	販 売 し た 経 営 体				
			経営体数	用 材		ほ だ 木 用 原 木	特 用 林 産 物
				立 木 で	素 材 で		
沖 縄 県 計	8	2	6	2	3	-	2
201 那覇市	-	-	-	-	-	-	-
01 那覇市	-	-	-	-	-	-	-
02 首里市	-	-	-	-	-	-	-
03 小禄村	-	-	-	-	-	-	-
04 真和志市	-	-	-	-	-	-	-
205 宜野湾市	-	-	-	-	-	-	-
207 石垣市	X	X	X	X	X	X	X
01 石垣市	x	x	x	x	x	x	x
02 大浜町	-	-	-	-	-	-	-
208 浦添市	-	-	-	-	-	-	-
209 名護市	X	X	X	X	X	X	X
01 名護町	-	-	-	-	-	-	-
02 屋部村	x	x	x	x	x	x	x
03 屋我地村	-	-	-	-	-	-	-
04 羽地村	-	-	-	-	-	-	-
05 久志村	-	-	-	-	-	-	-
210 糸満市	-	-	-	-	-	-	-
01 糸満町	-	-	-	-	-	-	-
02 兼城村	-	-	-	-	-	-	-
03 高嶺村	-	-	-	-	-	-	-
04 三和村	-	-	-	-	-	-	-
211 沖縄市	-	-	-	-	-	-	-
01 コザ市	-	-	-	-	-	-	-
02 美里村	-	-	-	-	-	-	-
212 豊見城市	-	-	-	-	-	-	-
213 うるま市	-	-	-	-	-	-	-
01 石川市	-	-	-	-	-	-	-
02 具志川市	-	-	-	-	-	-	-
03 与那城町	-	-	-	-	-	-	-
04 勝連町	-	-	-	-	-	-	-
214 宮古島市	X	X	X	X	X	X	X
01 平良市	x	x	x	x	x	x	x
02 城辺町	-	-	-	-	-	-	-
03 下地町	-	-	-	-	-	-	-
04 上野村	-	-	-	-	-	-	-
05 伊良部町	-	-	-	-	-	-	-
215 南城市	-	-	-	-	-	-	-
01 玉城村	-	-	-	-	-	-	-
02 知念村	-	-	-	-	-	-	-
03 佐敷町	-	-	-	-	-	-	-
04 大里村	-	-	-	-	-	-	-
301 国頭村	X	X	X	X	X	X	X
302 大宜味村	-	-	-	-	-	-	-
303 東村	-	-	-	-	-	-	-
306 今帰仁村	X	X	X	X	X	X	X
308 本部町	-	-	-	-	-	-	-
01 本部町	-	-	-	-	-	-	-
02 上本部村	-	-	-	-	-	-	-
311 恩納村	-	-	-	-	-	-	-
313 宜野座村	-	-	-	-	-	-	-
314 金武町	-	-	-	-	-	-	-
315 伊江村	-	-	-	-	-	-	-
324 読谷村	-	-	-	-	-	-	-
325 嘉手納町	-	-	-	-	-	-	-
326 北谷町	-	-	-	-	-	-	-
327 北中城村	-	-	-	-	-	-	-
328 中城村	-	-	-	-	-	-	-
329 西原町	-	-	-	-	-	-	-
348 与那原町	X	X	X	X	X	X	X
350 南風原町	X	X	X	X	X	X	X
353 渡嘉敷村	-	-	-	-	-	-	-
354 座間味村	-	-	-	-	-	-	-
355 粟国村	-	-	-	-	-	-	-
356 渡名喜村	-	-	-	-	-	-	-
357 南大東村	-	-	-	-	-	-	-
358 北大東村	-	-	-	-	-	-	-
359 伊平屋村	-	-	-	-	-	-	-
360 伊是名村	-	-	-	-	-	-	-
361 久米島町	-	-	-	-	-	-	-
01 仲里村	-	-	-	-	-	-	-
02 具志川村	-	-	-	-	-	-	-
362 八重瀬町	-	-	-	-	-	-	-
01 東風平町	-	-	-	-	-	-	-
02 具志頭村	-	-	-	-	-	-	-
375 多良間村	-	-	-	-	-	-	-
381 竹富町	-	-	-	-	-	-	-
382 与那国町	-	-	-	-	-	-	-

[V] 林業経営体

5 林産物販売金額規模別経営体数

000 市町村名 00 旧市町村名	計	販売なし	50万円未満	50 ~ 100	100 ~ 300	300 ~ 500	500 ~ 1,000
沖 縄 県 計	8	2	2	1	1	-	-
201 那覇市	-	-	-	-	-	-	-
01 那覇市	-	-	-	-	-	-	-
02 首里市	-	-	-	-	-	-	-
03 小禄村	-	-	-	-	-	-	-
04 真和志市	-	-	-	-	-	-	-
205 宜野湾市	-	-	-	-	-	-	-
207 石垣市	X	X	X	X	X	X	X
01 石垣市	x	x	x	x	x	x	x
02 大浜町	-	-	-	-	-	-	-
208 浦添市	-	-	-	-	-	-	-
209 名護市	X	X	X	X	X	X	X
01 名護町	-	-	-	-	-	-	-
02 屋部村	x	x	x	x	x	x	x
03 屋我地村	-	-	-	-	-	-	-
04 羽地村	-	-	-	-	-	-	-
05 久志村	-	-	-	-	-	-	-
210 糸満市	-	-	-	-	-	-	-
01 糸満町	-	-	-	-	-	-	-
02 兼城村	-	-	-	-	-	-	-
03 高嶺村	-	-	-	-	-	-	-
04 三和村	-	-	-	-	-	-	-
211 沖縄市	-	-	-	-	-	-	-
01 コザ市	-	-	-	-	-	-	-
02 美里村	-	-	-	-	-	-	-
212 豊見城市	-	-	-	-	-	-	-
213 うるま市	-	-	-	-	-	-	-
01 石川市	-	-	-	-	-	-	-
02 具志川市	-	-	-	-	-	-	-
03 与那城町	-	-	-	-	-	-	-
04 勝連町	-	-	-	-	-	-	-
214 宮古島市	X	X	X	X	X	X	X
01 平良市	x	x	x	x	x	x	x
02 城辺町	-	-	-	-	-	-	-
03 下地町	-	-	-	-	-	-	-
04 上野村	-	-	-	-	-	-	-
05 伊良部町	-	-	-	-	-	-	-
215 南城市	-	-	-	-	-	-	-
01 玉城村	-	-	-	-	-	-	-
02 知念村	-	-	-	-	-	-	-
03 佐敷町	-	-	-	-	-	-	-
04 大里村	-	-	-	-	-	-	-
301 国頭村	X	X	X	X	X	X	X
302 大宜味村	-	-	-	-	-	-	-
303 東村	-	-	-	-	-	-	-
306 今帰仁村	X	X	X	X	X	X	X
308 本部町	-	-	-	-	-	-	-
01 本部町	-	-	-	-	-	-	-
02 上本部村	-	-	-	-	-	-	-
311 恩納村	-	-	-	-	-	-	-
313 宜野座村	-	-	-	-	-	-	-
314 金武町	-	-	-	-	-	-	-
315 伊江村	-	-	-	-	-	-	-
324 読谷村	-	-	-	-	-	-	-
325 嘉手納町	-	-	-	-	-	-	-
326 北谷町	-	-	-	-	-	-	-
327 北中城村	-	-	-	-	-	-	-
328 中城村	-	-	-	-	-	-	-
329 西原町	-	-	-	-	-	-	-
348 与那原町	X	X	X	X	X	X	X
350 南風原町	X	X	X	X	X	X	X
353 渡嘉敷村	-	-	-	-	-	-	-
354 座間味村	-	-	-	-	-	-	-
355 粟国村	-	-	-	-	-	-	-
356 渡名喜村	-	-	-	-	-	-	-
357 南大東村	-	-	-	-	-	-	-
358 北大東村	-	-	-	-	-	-	-
359 伊平屋村	-	-	-	-	-	-	-
360 伊是名村	-	-	-	-	-	-	-
361 久米島町	-	-	-	-	-	-	-
01 仲里村	-	-	-	-	-	-	-
02 具志川村	-	-	-	-	-	-	-
362 八重瀬町	-	-	-	-	-	-	-
01 東風平町	-	-	-	-	-	-	-
02 具志頭村	-	-	-	-	-	-	-
375 多良間村	-	-	-	-	-	-	-
381 竹富町	-	-	-	-	-	-	-
382 与那国町	-	-	-	-	-	-	-

単位：経営体

1,000 ～ 3,000	3,000 ～ 5,000	5,000万 ～ 1億円	1 ～ 2	2 ～ 3	3 ～ 5	5億円以上	
2	-	-	-	-	-	-	-
-	-	-	-	-	-	-	201
-	-	-	-	-	-	-	01
-	-	-	-	-	-	-	02
-	-	-	-	-	-	-	03
-	-	-	-	-	-	-	04
-	-	-	-	-	-	-	205
X	X	X	X	X	X	X	X 207
x	x	x	x	x	x	x	x 01
-	-	-	-	-	-	-	02
-	-	-	-	-	-	-	208
X	X	X	X	X	X	X	X 209
-	-	-	-	-	-	-	01
x	x	x	x	x	x	x	x 02
-	-	-	-	-	-	-	03
-	-	-	-	-	-	-	04
-	-	-	-	-	-	-	05
-	-	-	-	-	-	-	210
-	-	-	-	-	-	-	01
-	-	-	-	-	-	-	02
-	-	-	-	-	-	-	03
-	-	-	-	-	-	-	04
-	-	-	-	-	-	-	211
-	-	-	-	-	-	-	01
-	-	-	-	-	-	-	02
-	-	-	-	-	-	-	212
-	-	-	-	-	-	-	213
-	-	-	-	-	-	-	01
-	-	-	-	-	-	-	02
-	-	-	-	-	-	-	03
-	-	-	-	-	-	-	04
X	X	X	X	X	X	X	X 214
x	x	x	x	x	x	x	x 01
-	-	-	-	-	-	-	02
-	-	-	-	-	-	-	03
-	-	-	-	-	-	-	04
-	-	-	-	-	-	-	05
-	-	-	-	-	-	-	215
-	-	-	-	-	-	-	01
-	-	-	-	-	-	-	02
-	-	-	-	-	-	-	03
-	-	-	-	-	-	-	04
X	X	X	X	X	X	X	X 301
-	-	-	-	-	-	-	302
-	-	-	-	-	-	-	303
X	X	X	X	X	X	X	X 306
-	-	-	-	-	-	-	308
-	-	-	-	-	-	-	01
-	-	-	-	-	-	-	02
-	-	-	-	-	-	-	311
-	-	-	-	-	-	-	313
-	-	-	-	-	-	-	314
-	-	-	-	-	-	-	315
-	-	-	-	-	-	-	324
-	-	-	-	-	-	-	325
-	-	-	-	-	-	-	326
-	-	-	-	-	-	-	327
-	-	-	-	-	-	-	328
-	-	-	-	-	-	-	329
X	X	X	X	X	X	X	X 348
X	X	X	X	X	X	X	X 350
-	-	-	-	-	-	-	353
-	-	-	-	-	-	-	354
-	-	-	-	-	-	-	355
-	-	-	-	-	-	-	356
-	-	-	-	-	-	-	357
-	-	-	-	-	-	-	358
-	-	-	-	-	-	-	359
-	-	-	-	-	-	-	360
-	-	-	-	-	-	-	361
-	-	-	-	-	-	-	01
-	-	-	-	-	-	-	02
-	-	-	-	-	-	-	362
-	-	-	-	-	-	-	01
-	-	-	-	-	-	-	02
-	-	-	-	-	-	-	375
-	-	-	-	-	-	-	381
-	-	-	-	-	-	-	382

[V] 林業経営体

6 世帯員、役員・構成員（山林の共同保有者）（経営主を含む）の状況

000 市町村名 00 旧市町村名	計				男			
	実経営体数	林業に60日 以上従事	人 数	林業に60日 以上従事	経営体数	林業に60日 以上従事	人 数	林業に60日 以上従事
沖 縄 県 計	8	7	41	26	8	7	36	24
201 那覇市	-	-	-	-	-	-	-	-
01 那覇市	-	-	-	-	-	-	-	-
02 首里市	-	-	-	-	-	-	-	-
03 小禄村	-	-	-	-	-	-	-	-
04 真和志市	-	-	-	-	-	-	-	-
205 宜野湾市	-	-	-	-	-	-	-	-
207 石垣市	X	X	X	X	X	X	X	X
01 石垣市	x	x	x	x	x	x	x	x
02 大浜町	-	-	-	-	-	-	-	-
208 浦添市	-	-	-	-	-	-	-	-
209 名護市	X	X	X	X	X	X	X	X
01 名護町	-	-	-	-	-	-	-	-
02 屋部村	x	x	x	x	x	x	x	x
03 屋我地村	-	-	-	-	-	-	-	-
04 羽地村	-	-	-	-	-	-	-	-
05 久志村	-	-	-	-	-	-	-	-
210 糸満市	-	-	-	-	-	-	-	-
01 糸満町	-	-	-	-	-	-	-	-
02 兼城村	-	-	-	-	-	-	-	-
03 高嶺村	-	-	-	-	-	-	-	-
04 三和村	-	-	-	-	-	-	-	-
211 沖縄市	-	-	-	-	-	-	-	-
01 コザ市	-	-	-	-	-	-	-	-
02 美里村	-	-	-	-	-	-	-	-
212 豊見城市	-	-	-	-	-	-	-	-
213 うるま市	-	-	-	-	-	-	-	-
01 石川市	-	-	-	-	-	-	-	-
02 具志川市	-	-	-	-	-	-	-	-
03 与那城町	-	-	-	-	-	-	-	-
04 勝連町	-	-	-	-	-	-	-	-
214 宮古島市	X	X	X	X	X	X	X	X
01 平良市	x	x	x	x	x	x	x	x
02 城辺町	-	-	-	-	-	-	-	-
03 下地町	-	-	-	-	-	-	-	-
04 上野村	-	-	-	-	-	-	-	-
05 伊良部町	-	-	-	-	-	-	-	-
215 南城市	-	-	-	-	-	-	-	-
01 玉城村	-	-	-	-	-	-	-	-
02 知念村	-	-	-	-	-	-	-	-
03 佐敷町	-	-	-	-	-	-	-	-
04 大里村	-	-	-	-	-	-	-	-
301 国頭村	X	X	X	X	X	X	X	X
302 大宜味村	-	-	-	-	-	-	-	-
303 東村	-	-	-	-	-	-	-	-
306 今帰仁村	X	X	X	X	X	X	X	X
308 本部町	-	-	-	-	-	-	-	-
01 本部町	-	-	-	-	-	-	-	-
02 上本部村	-	-	-	-	-	-	-	-
311 恩納村	-	-	-	-	-	-	-	-
313 宜野座村	-	-	-	-	-	-	-	-
314 金武町	-	-	-	-	-	-	-	-
315 伊江村	-	-	-	-	-	-	-	-
324 読谷村	-	-	-	-	-	-	-	-
325 嘉手納町	-	-	-	-	-	-	-	-
326 北谷町	-	-	-	-	-	-	-	-
327 北中城村	-	-	-	-	-	-	-	-
328 中城村	-	-	-	-	-	-	-	-
329 西原町	-	-	-	-	-	-	-	-
348 与那原町	X	X	X	X	X	X	X	X
350 南風原町	X	X	X	X	X	X	X	X
353 渡嘉敷村	-	-	-	-	-	-	-	-
354 座間味村	-	-	-	-	-	-	-	-
355 粟国村	-	-	-	-	-	-	-	-
356 渡名喜村	-	-	-	-	-	-	-	-
357 南大東村	-	-	-	-	-	-	-	-
358 北大東村	-	-	-	-	-	-	-	-
359 伊平屋村	-	-	-	-	-	-	-	-
360 伊是名村	-	-	-	-	-	-	-	-
361 久米島町	-	-	-	-	-	-	-	-
01 仲里村	-	-	-	-	-	-	-	-
02 具志川村	-	-	-	-	-	-	-	-
362 八重瀬町	-	-	-	-	-	-	-	-
01 東風平町	-	-	-	-	-	-	-	-
02 具志頭村	-	-	-	-	-	-	-	-
375 多良間村	-	-	-	-	-	-	-	-
381 竹富町	-	-	-	-	-	-	-	-
382 与那国町	-	-	-	-	-	-	-	-

単位 { 経営体数：経営体
人数：人

女				
経営体数	林業に60日以上従事	人数	林業に60日以上従事	
4	2	5	2	
-	-	-	-	201
-	-	-	-	01
-	-	-	-	02
-	-	-	-	03
-	-	-	-	04
-	-	-	-	205
x	x	x	x	207
x	x	x	x	01
-	-	-	-	02
-	-	-	-	208
x	x	x	x	209
-	-	-	-	01
x	x	x	x	02
-	-	-	-	03
-	-	-	-	04
-	-	-	-	05
-	-	-	-	210
-	-	-	-	01
-	-	-	-	02
-	-	-	-	03
-	-	-	-	04
-	-	-	-	211
-	-	-	-	01
-	-	-	-	02
-	-	-	-	212
-	-	-	-	213
-	-	-	-	01
-	-	-	-	02
-	-	-	-	03
-	-	-	-	04
x	x	x	x	214
x	x	x	x	01
-	-	-	-	02
-	-	-	-	03
-	-	-	-	04
-	-	-	-	05
-	-	-	-	215
-	-	-	-	01
-	-	-	-	02
-	-	-	-	03
-	-	-	-	04
x	x	x	x	301
-	-	-	-	302
-	-	-	-	303
x	x	x	x	306
-	-	-	-	308
-	-	-	-	01
-	-	-	-	02
-	-	-	-	311
-	-	-	-	313
-	-	-	-	314
-	-	-	-	315
-	-	-	-	324
-	-	-	-	325
-	-	-	-	326
-	-	-	-	327
-	-	-	-	328
-	-	-	-	329
x	x	x	x	348
x	x	x	x	350
-	-	-	-	353
-	-	-	-	354
-	-	-	-	355
-	-	-	-	356
-	-	-	-	357
-	-	-	-	358
-	-	-	-	359
-	-	-	-	360
-	-	-	-	361
-	-	-	-	01
-	-	-	-	02
-	-	-	-	362
-	-	-	-	01
-	-	-	-	02
-	-	-	-	375
-	-	-	-	381
-	-	-	-	382

[V] 林業経営体
7 雇用者の状況

単位 { 経営体数：経営体
人数：人
延べ人日：人 日

000 市町村名 00 旧市町村名	計			計			計			常雇い又は 臨時雇いの うち、150日 以上林業に 従事した者
	雇い入れた 実経営体数	人 数	延べ人日	常雇い			臨時雇い（手伝い等含む。）			
				雇い入れた 経営体数	人 数	延べ人日	雇い入れた 経営体数	人 数	延べ人日	
沖 縄 県 計	5	93	15,597	4	61	14,532	3	32	1,065	56
201 那覇市	-	-	-	-	-	-	-	-	-	-
01 那覇市	-	-	-	-	-	-	-	-	-	-
02 首里市	-	-	-	-	-	-	-	-	-	-
03 小禄村	-	-	-	-	-	-	-	-	-	-
04 真和志市	-	-	-	-	-	-	-	-	-	-
205 宜野湾市	-	-	-	-	-	-	-	-	-	-
207 石垣市	X	X	X	X	X	X	X	X	X	X
01 石垣市	x	x	x	x	x	x	x	x	x	x
02 大浜町	-	-	-	-	-	-	-	-	-	-
208 浦添市	-	-	-	-	-	-	-	-	-	-
209 名護市	X	X	X	X	X	X	X	X	X	X
01 名護町	-	-	-	-	-	-	-	-	-	-
02 屋部村	x	x	x	x	x	x	x	x	x	x
03 屋我地村	-	-	-	-	-	-	-	-	-	-
04 羽地村	-	-	-	-	-	-	-	-	-	-
05 久志村	-	-	-	-	-	-	-	-	-	-
210 糸満市	-	-	-	-	-	-	-	-	-	-
01 糸満町	-	-	-	-	-	-	-	-	-	-
02 兼城村	-	-	-	-	-	-	-	-	-	-
03 高嶺村	-	-	-	-	-	-	-	-	-	-
04 三和村	-	-	-	-	-	-	-	-	-	-
211 沖縄市	-	-	-	-	-	-	-	-	-	-
01 コザ市	-	-	-	-	-	-	-	-	-	-
02 美里村	-	-	-	-	-	-	-	-	-	-
212 豊見城市	-	-	-	-	-	-	-	-	-	-
213 うるま市	-	-	-	-	-	-	-	-	-	-
01 石川市	-	-	-	-	-	-	-	-	-	-
02 具志川市	-	-	-	-	-	-	-	-	-	-
03 与那城町	-	-	-	-	-	-	-	-	-	-
04 勝連町	-	-	-	-	-	-	-	-	-	-
214 宮古島市	X	X	X	X	X	X	X	X	X	X
01 平良市	x	x	x	x	x	x	x	x	x	x
02 城辺町	-	-	-	-	-	-	-	-	-	-
03 下地町	-	-	-	-	-	-	-	-	-	-
04 上野村	-	-	-	-	-	-	-	-	-	-
05 伊良部町	-	-	-	-	-	-	-	-	-	-
215 南城市	-	-	-	-	-	-	-	-	-	-
01 玉城村	-	-	-	-	-	-	-	-	-	-
02 知念村	-	-	-	-	-	-	-	-	-	-
03 佐敷町	-	-	-	-	-	-	-	-	-	-
04 大里村	-	-	-	-	-	-	-	-	-	-
301 国頭村	X	X	X	X	X	X	X	X	X	X
302 大宜味村	-	-	-	-	-	-	-	-	-	-
303 東村	-	-	-	-	-	-	-	-	-	-
306 今帰仁村	X	X	X	X	X	X	X	X	X	X
308 本部町	-	-	-	-	-	-	-	-	-	-
01 本部町	-	-	-	-	-	-	-	-	-	-
02 上本部村	-	-	-	-	-	-	-	-	-	-
311 恩納村	-	-	-	-	-	-	-	-	-	-
313 宜野座村	-	-	-	-	-	-	-	-	-	-
314 金武町	-	-	-	-	-	-	-	-	-	-
315 伊江村	-	-	-	-	-	-	-	-	-	-
324 読谷村	-	-	-	-	-	-	-	-	-	-
325 嘉手納町	-	-	-	-	-	-	-	-	-	-
326 北谷町	-	-	-	-	-	-	-	-	-	-
327 北中城村	-	-	-	-	-	-	-	-	-	-
328 中城村	-	-	-	-	-	-	-	-	-	-
329 西原町	-	-	-	-	-	-	-	-	-	-
348 与那原町	X	X	X	X	X	X	X	X	X	X
350 南風原町	X	X	X	X	X	X	X	X	X	X
353 渡嘉敷村	-	-	-	-	-	-	-	-	-	-
354 座間味村	-	-	-	-	-	-	-	-	-	-
355 粟国村	-	-	-	-	-	-	-	-	-	-
356 渡名喜村	-	-	-	-	-	-	-	-	-	-
357 南大東村	-	-	-	-	-	-	-	-	-	-
358 北大東村	-	-	-	-	-	-	-	-	-	-
359 伊平屋村	-	-	-	-	-	-	-	-	-	-
360 伊是名村	-	-	-	-	-	-	-	-	-	-
361 久米島町	-	-	-	-	-	-	-	-	-	-
01 仲里村	-	-	-	-	-	-	-	-	-	-
02 具志川村	-	-	-	-	-	-	-	-	-	-
362 八重瀬町	-	-	-	-	-	-	-	-	-	-
01 東風平町	-	-	-	-	-	-	-	-	-	-
02 具志頭村	-	-	-	-	-	-	-	-	-	-
375 多良間村	-	-	-	-	-	-	-	-	-	-
381 竹富町	-	-	-	-	-	-	-	-	-	-
382 与那国町	-	-	-	-	-	-	-	-	-	-

[V] 林業経営体

8 過去5年間に保有山林で林業作業を行った経営体の作業別経営体数

単位：経営体

000 市町村名 00 旧市町村名	林業作業 を行った 実経営体数	植 林	下刈りなど	間 伐			主 伐
				実経営体数	切捨間伐	利用間伐	
沖 縄 県 計	6	4	6	3	3	-	2
201 那覇市	-	-	-	-	-	-	-
01 那覇市	-	-	-	-	-	-	-
02 首里市	-	-	-	-	-	-	-
03 小禄村	-	-	-	-	-	-	-
04 真和志市	-	-	-	-	-	-	-
205 宜野湾市	-	-	-	-	-	-	-
207 石垣市	X	X	X	X	X	X	X
01 石垣市	x	x	x	x	x	x	x
02 大浜町	-	-	-	-	-	-	-
208 浦添市	-	-	-	-	-	-	-
209 名護市	X	X	X	X	X	X	X
01 名護町	-	-	-	-	-	-	-
02 屋部村	x	x	x	x	x	x	x
03 屋我地村	-	-	-	-	-	-	-
04 羽地村	-	-	-	-	-	-	-
05 久志村	-	-	-	-	-	-	-
210 糸満市	-	-	-	-	-	-	-
01 糸満町	-	-	-	-	-	-	-
02 兼城村	-	-	-	-	-	-	-
03 高嶺村	-	-	-	-	-	-	-
04 三和村	-	-	-	-	-	-	-
211 沖縄市	-	-	-	-	-	-	-
01 コザ市	-	-	-	-	-	-	-
02 美里村	-	-	-	-	-	-	-
212 豊見城市	-	-	-	-	-	-	-
213 うるま市	-	-	-	-	-	-	-
01 石川市	-	-	-	-	-	-	-
02 具志川市	-	-	-	-	-	-	-
03 与那城町	-	-	-	-	-	-	-
04 勝連町	-	-	-	-	-	-	-
214 宮古島市	X	X	X	X	X	X	X
01 平良市	x	x	x	x	x	x	x
02 城辺町	-	-	-	-	-	-	-
03 下地町	-	-	-	-	-	-	-
04 上野村	-	-	-	-	-	-	-
05 伊良部町	-	-	-	-	-	-	-
215 南城市	-	-	-	-	-	-	-
01 玉城村	-	-	-	-	-	-	-
02 知念村	-	-	-	-	-	-	-
03 佐敷町	-	-	-	-	-	-	-
04 大里村	-	-	-	-	-	-	-
301 国頭村	X	X	X	X	X	X	X
302 大宜味村	-	-	-	-	-	-	-
303 東村	-	-	-	-	-	-	-
306 今帰仁村	X	X	X	X	X	X	X
308 本部町	-	-	-	-	-	-	-
01 本部町	-	-	-	-	-	-	-
02 上本部村	-	-	-	-	-	-	-
311 恩納村	-	-	-	-	-	-	-
313 宜野座村	-	-	-	-	-	-	-
314 金武町	-	-	-	-	-	-	-
315 伊江村	-	-	-	-	-	-	-
324 読谷村	-	-	-	-	-	-	-
325 嘉手納町	-	-	-	-	-	-	-
326 北谷町	-	-	-	-	-	-	-
327 北中城村	-	-	-	-	-	-	-
328 中城村	-	-	-	-	-	-	-
329 西原町	-	-	-	-	-	-	-
348 与那原町	X	X	X	X	X	X	X
350 南風原町	X	X	X	X	X	X	X
353 渡嘉敷村	-	-	-	-	-	-	-
354 座間味村	-	-	-	-	-	-	-
355 粟国村	-	-	-	-	-	-	-
356 渡名喜村	-	-	-	-	-	-	-
357 南大東村	-	-	-	-	-	-	-
358 北大東村	-	-	-	-	-	-	-
359 伊平屋村	-	-	-	-	-	-	-
360 伊是名村	-	-	-	-	-	-	-
361 久米島町	-	-	-	-	-	-	-
01 仲里村	-	-	-	-	-	-	-
02 具志川村	-	-	-	-	-	-	-
362 八重瀬町	-	-	-	-	-	-	-
01 東風平町	-	-	-	-	-	-	-
02 具志頭村	-	-	-	-	-	-	-
375 多良間村	-	-	-	-	-	-	-
381 竹富町	-	-	-	-	-	-	-
382 与那国町	-	-	-	-	-	-	-

[V] 林業経営体

9 過去1年間に保有山林で林業作業を行った経営体の作業別経営体数と作業面積

000 市町村名 00 旧市町村名	林業作業 を行った 実経営体数	植 林		下刈りなど		実経営体数
		経営体数	面 積	経営体数	面 積	
沖 縄 県 計	4	2	106	4	223	2
201 那覇市	-	-	-	-	-	-
01 那覇市	-	-	-	-	-	-
02 首里市	-	-	-	-	-	-
03 小禄村	-	-	-	-	-	-
04 真和志市	-	-	-	-	-	-
205 宜野湾市	-	-	-	-	-	-
207 石垣市	X	X	X	X	X	X
01 石垣市	x	x	x	x	x	x
02 大浜町	-	-	-	-	-	-
208 浦添市	-	-	-	-	-	-
209 名護市	X	X	X	X	X	X
01 名護町	-	-	-	-	-	-
02 屋部村	x	x	x	x	x	x
03 屋我地村	-	-	-	-	-	-
04 羽地村	-	-	-	-	-	-
05 久志村	-	-	-	-	-	-
210 糸満市	-	-	-	-	-	-
01 糸満町	-	-	-	-	-	-
02 兼城村	-	-	-	-	-	-
03 高嶺村	-	-	-	-	-	-
04 三和村	-	-	-	-	-	-
211 沖縄市	-	-	-	-	-	-
01 コザ市	-	-	-	-	-	-
02 美里村	-	-	-	-	-	-
212 豊見城市	-	-	-	-	-	-
213 うるま市	-	-	-	-	-	-
01 石川市	-	-	-	-	-	-
02 具志川市	-	-	-	-	-	-
03 与那城町	-	-	-	-	-	-
04 勝連町	-	-	-	-	-	-
214 宮古島市	X	X	X	X	X	X
01 平良市	x	x	x	x	x	x
02 城辺町	-	-	-	-	-	-
03 下地町	-	-	-	-	-	-
04 上野村	-	-	-	-	-	-
05 伊良部町	-	-	-	-	-	-
215 南城市	-	-	-	-	-	-
01 玉城村	-	-	-	-	-	-
02 知念村	-	-	-	-	-	-
03 佐敷町	-	-	-	-	-	-
04 大里村	-	-	-	-	-	-
301 国頭村	X	X	X	X	X	X
302 大宜味村	-	-	-	-	-	-
303 東村	-	-	-	-	-	-
306 今帰仁村	X	X	X	X	X	X
308 本部町	-	-	-	-	-	-
01 本部町	-	-	-	-	-	-
02 上本部村	-	-	-	-	-	-
311 恩納村	-	-	-	-	-	-
313 宜野座村	-	-	-	-	-	-
314 金武町	-	-	-	-	-	-
315 伊江村	-	-	-	-	-	-
324 読谷村	-	-	-	-	-	-
325 嘉手納町	-	-	-	-	-	-
326 北谷町	-	-	-	-	-	-
327 北中城村	-	-	-	-	-	-
328 中城村	-	-	-	-	-	-
329 西原町	-	-	-	-	-	-
348 与那原町	X	X	X	X	X	X
350 南風原町	X	X	X	X	X	X
353 渡嘉敷村	-	-	-	-	-	-
354 座間味村	-	-	-	-	-	-
355 粟国村	-	-	-	-	-	-
356 渡名喜村	-	-	-	-	-	-
357 南大東村	-	-	-	-	-	-
358 北大東村	-	-	-	-	-	-
359 伊平屋村	-	-	-	-	-	-
360 伊是名村	-	-	-	-	-	-
361 久米島町	-	-	-	-	-	-
01 仲里村	-	-	-	-	-	-
02 具志川村	-	-	-	-	-	-
362 八重瀬町	-	-	-	-	-	-
01 東風平町	-	-	-	-	-	-
02 具志頭村	-	-	-	-	-	-
375 多良間村	-	-	-	-	-	-
381 竹富町	-	-	-	-	-	-
382 与那国町	-	-	-	-	-	-

単位 { 経営体数：経営体
面積：a

間伐		利用間伐		主伐		
経営体数	面積	経営体数	面積	経営体数	面積	
2	153	-	-	1	7	
-	-	-	-	-	-	201
-	-	-	-	-	-	01
-	-	-	-	-	-	02
-	-	-	-	-	-	03
-	-	-	-	-	-	04
-	-	-	-	-	-	205
X	X	X	X	X	X	207
x	x	x	x	x	x	01
-	-	-	-	-	-	02
-	-	-	-	-	-	208
X	X	X	X	X	X	209
-	-	-	-	-	-	01
x	x	x	x	x	x	02
-	-	-	-	-	-	03
-	-	-	-	-	-	04
-	-	-	-	-	-	05
-	-	-	-	-	-	210
-	-	-	-	-	-	01
-	-	-	-	-	-	02
-	-	-	-	-	-	03
-	-	-	-	-	-	04
-	-	-	-	-	-	211
-	-	-	-	-	-	01
-	-	-	-	-	-	02
-	-	-	-	-	-	212
-	-	-	-	-	-	213
-	-	-	-	-	-	01
-	-	-	-	-	-	02
-	-	-	-	-	-	03
-	-	-	-	-	-	04
X	X	X	X	X	X	214
x	x	x	x	x	x	01
-	-	-	-	-	-	02
-	-	-	-	-	-	03
-	-	-	-	-	-	04
-	-	-	-	-	-	05
-	-	-	-	-	-	215
-	-	-	-	-	-	01
-	-	-	-	-	-	02
-	-	-	-	-	-	03
-	-	-	-	-	-	04
X	X	X	X	X	X	301
-	-	-	-	-	-	302
-	-	-	-	-	-	303
X	X	X	X	X	X	306
-	-	-	-	-	-	308
-	-	-	-	-	-	01
-	-	-	-	-	-	02
-	-	-	-	-	-	311
-	-	-	-	-	-	313
-	-	-	-	-	-	314
-	-	-	-	-	-	315
-	-	-	-	-	-	324
-	-	-	-	-	-	325
-	-	-	-	-	-	326
-	-	-	-	-	-	327
-	-	-	-	-	-	328
-	-	-	-	-	-	329
X	X	X	X	X	X	348
X	X	X	X	X	X	350
-	-	-	-	-	-	353
-	-	-	-	-	-	354
-	-	-	-	-	-	355
-	-	-	-	-	-	356
-	-	-	-	-	-	357
-	-	-	-	-	-	358
-	-	-	-	-	-	359
-	-	-	-	-	-	360
-	-	-	-	-	-	361
-	-	-	-	-	-	01
-	-	-	-	-	-	02
-	-	-	-	-	-	362
-	-	-	-	-	-	01
-	-	-	-	-	-	02
-	-	-	-	-	-	375
-	-	-	-	-	-	381
-	-	-	-	-	-	382

[V] 林業経営体

10 素材生産を行った経営体数と素材生産量

単位 { 経営体数 : 経営体
素材生産量 : m³

000 市町村名 00 旧市町村名	計		保有山林の素材生産量		受託もしくは立木買いによる素材生産量			
	実経営体数	素材生産量	経営体数	素材生産量	経営体数	素材生産量	うち、立木買い	
							経営体数	素材生産量
沖 縄 県 計	1	625	-	-	1	625	1	625
201 那覇市	X	X	-	-	X	X	X	X
01 那覇市	X	X	-	-	X	X	X	X
02 首里市	X	X	-	-	X	X	X	X
03 小禄村	X	X	-	-	X	X	X	X
04 真和志市	X	X	-	-	X	X	X	X
205 宜野湾市	X	X	-	-	X	X	X	X
207 石垣市	X	X	X	X	X	X	X	X
01 石垣市	X	X	X	X	X	X	X	X
02 大浜町	X	X	-	-	X	X	X	X
208 浦添市	X	X	-	-	X	X	X	X
209 名護市	X	X	X	X	X	X	X	X
01 名護町	X	X	-	-	X	X	X	X
02 屋部村	X	X	X	X	X	X	X	X
03 屋我地村	X	X	-	-	X	X	X	X
04 羽地村	X	X	-	-	X	X	X	X
05 久志村	X	X	-	-	X	X	X	X
210 糸満市	X	X	-	-	X	X	X	X
01 糸満町	X	X	-	-	X	X	X	X
02 兼城村	X	X	-	-	X	X	X	X
03 高嶺村	X	X	-	-	X	X	X	X
04 三和村	X	X	-	-	X	X	X	X
211 沖縄市	X	X	-	-	X	X	X	X
01 コザ市	X	X	-	-	X	X	X	X
02 美里村	X	X	-	-	X	X	X	X
212 豊見城市	X	X	-	-	X	X	X	X
213 うるま市	X	X	-	-	X	X	X	X
01 石川市	X	X	-	-	X	X	X	X
02 具志川市	X	X	-	-	X	X	X	X
03 与那城町	X	X	-	-	X	X	X	X
04 勝連町	X	X	-	-	X	X	X	X
214 宮古島市	X	X	X	X	X	X	X	X
01 平良市	X	X	X	X	X	X	X	X
02 城辺町	X	X	-	-	X	X	X	X
03 下地町	X	X	-	-	X	X	X	X
04 上野村	X	X	-	-	X	X	X	X
05 伊良部町	X	X	-	-	X	X	X	X
215 南城市	X	X	-	-	X	X	X	X
01 玉城村	X	X	-	-	X	X	X	X
02 知念村	X	X	-	-	X	X	X	X
03 佐敷町	X	X	-	-	X	X	X	X
04 大里村	X	X	-	-	X	X	X	X
301 国頭村	X	X	X	X	X	X	X	X
302 大宜味村	X	X	-	-	X	X	X	X
303 東村	X	X	-	-	X	X	X	X
306 今帰仁村	X	X	X	X	X	X	X	X
308 本部町	X	X	-	-	X	X	X	X
01 本部町	X	X	-	-	X	X	X	X
02 上本部村	X	X	-	-	X	X	X	X
311 恩納村	X	X	-	-	X	X	X	X
313 宜野座村	X	X	-	-	X	X	X	X
314 金武町	X	X	-	-	X	X	X	X
315 伊江村	X	X	-	-	X	X	X	X
324 読谷村	X	X	-	-	X	X	X	X
325 嘉手納町	X	X	-	-	X	X	X	X
326 北谷町	X	X	-	-	X	X	X	X
327 北中城村	X	X	-	-	X	X	X	X
328 中城村	X	X	-	-	X	X	X	X
329 西原町	X	X	-	-	X	X	X	X
348 与那原町	X	X	X	X	X	X	X	X
350 南風原町	X	X	X	X	X	X	X	X
353 渡嘉敷村	X	X	-	-	X	X	X	X
354 座間味村	X	X	-	-	X	X	X	X
355 粟国村	X	X	-	-	X	X	X	X
356 渡名喜村	X	X	-	-	X	X	X	X
357 南大東村	X	X	-	-	X	X	X	X
358 北大東村	X	X	-	-	X	X	X	X
359 伊平屋村	X	X	-	-	X	X	X	X
360 伊是名村	X	X	-	-	X	X	X	X
361 久米島町	X	X	-	-	X	X	X	X
01 仲里村	X	X	-	-	X	X	X	X
02 具志川村	X	X	-	-	X	X	X	X
362 八重瀬町	X	X	-	-	X	X	X	X
01 東風平町	X	X	-	-	X	X	X	X
02 具志頭村	X	X	-	-	X	X	X	X
375 多良間村	X	X	-	-	X	X	X	X
381 竹富町	X	X	-	-	X	X	X	X
382 与那国町	X	X	-	-	X	X	X	X

[V] 林業経営体

11 林業作業の受託を行った経営体数と受託面積

000 市町村名 00 旧市町村名	林業作業 の受託を 行った実 経営体数	植 林		下刈りなど		間 伐		
		経営体数	面 積	経営体数	面 積	実経営体数	切捨間伐	
							経営体数	面 積
沖 縄 県 計	5	4	861	5	100,939	1	1	53
201 那覇市	-	-	-	-	-	-	-	-
01 那覇市	-	-	-	-	-	-	-	-
02 首里市	-	-	-	-	-	-	-	-
03 小禄村	-	-	-	-	-	-	-	-
04 真和志市	-	-	-	-	-	-	-	-
205 宜野湾市	-	-	-	-	-	-	-	-
207 石垣市	X	X	X	X	X	X	X	X
01 石垣市	x	x	x	x	x	x	x	x
02 大浜町	-	-	-	-	-	-	-	-
208 浦添市	-	-	-	-	-	-	-	-
209 名護市	X	X	X	X	X	X	X	X
01 名護町	-	-	-	-	-	-	-	-
02 屋部村	x	x	x	x	x	x	x	x
03 屋我地村	-	-	-	-	-	-	-	-
04 羽地村	-	-	-	-	-	-	-	-
05 久志村	-	-	-	-	-	-	-	-
210 糸満市	-	-	-	-	-	-	-	-
01 糸満町	-	-	-	-	-	-	-	-
02 兼城村	-	-	-	-	-	-	-	-
03 高嶺村	-	-	-	-	-	-	-	-
04 三和村	-	-	-	-	-	-	-	-
211 沖縄市	-	-	-	-	-	-	-	-
01 コザ市	-	-	-	-	-	-	-	-
02 美里村	-	-	-	-	-	-	-	-
212 豊見城市	-	-	-	-	-	-	-	-
213 うるま市	-	-	-	-	-	-	-	-
01 石川市	-	-	-	-	-	-	-	-
02 具志川市	-	-	-	-	-	-	-	-
03 与那城町	-	-	-	-	-	-	-	-
04 勝連町	-	-	-	-	-	-	-	-
214 宮古島市	X	X	X	X	X	X	X	X
01 平良市	x	x	x	x	x	x	x	x
02 城辺町	-	-	-	-	-	-	-	-
03 下地町	-	-	-	-	-	-	-	-
04 上野村	-	-	-	-	-	-	-	-
05 伊良部町	-	-	-	-	-	-	-	-
215 南城市	-	-	-	-	-	-	-	-
01 玉城村	-	-	-	-	-	-	-	-
02 知念村	-	-	-	-	-	-	-	-
03 佐敷町	-	-	-	-	-	-	-	-
04 大里村	-	-	-	-	-	-	-	-
301 国頭村	X	X	X	X	X	X	X	X
302 大宜味村	-	-	-	-	-	-	-	-
303 東村	-	-	-	-	-	-	-	-
306 今帰仁村	X	X	X	X	X	X	X	X
308 本部町	-	-	-	-	-	-	-	-
01 本部町	-	-	-	-	-	-	-	-
02 上本部村	-	-	-	-	-	-	-	-
311 恩納村	-	-	-	-	-	-	-	-
313 宜野座村	-	-	-	-	-	-	-	-
314 金武町	-	-	-	-	-	-	-	-
315 伊江村	-	-	-	-	-	-	-	-
324 読谷村	-	-	-	-	-	-	-	-
325 嘉手納町	-	-	-	-	-	-	-	-
326 北谷町	-	-	-	-	-	-	-	-
327 北中城村	-	-	-	-	-	-	-	-
328 中城村	-	-	-	-	-	-	-	-
329 西原町	-	-	-	-	-	-	-	-
348 与那原町	X	X	X	X	X	X	X	X
350 南風原町	X	X	X	X	X	X	X	X
353 渡嘉敷村	-	-	-	-	-	-	-	-
354 座間味村	-	-	-	-	-	-	-	-
355 粟国村	-	-	-	-	-	-	-	-
356 渡名喜村	-	-	-	-	-	-	-	-
357 南大東村	-	-	-	-	-	-	-	-
358 北大東村	-	-	-	-	-	-	-	-
359 伊平屋村	-	-	-	-	-	-	-	-
360 伊是名村	-	-	-	-	-	-	-	-
361 久米島町	-	-	-	-	-	-	-	-
01 仲里村	-	-	-	-	-	-	-	-
02 具志川村	-	-	-	-	-	-	-	-
362 八重瀬町	-	-	-	-	-	-	-	-
01 東風平町	-	-	-	-	-	-	-	-
02 具志頭村	-	-	-	-	-	-	-	-
375 多良間村	-	-	-	-	-	-	-	-
381 竹富町	-	-	-	-	-	-	-	-
382 与那国町	-	-	-	-	-	-	-	-

単位 { 経営体数：経営体
面積： a

利用間伐		主伐（請負）		主伐（立木買い）		
経営体数	面積	経営体数	面積	経営体数	面積	
-	-	-	-	1	7	-
-	-	-	-	-	-	201
-	-	-	-	-	-	01
-	-	-	-	-	-	02
-	-	-	-	-	-	03
-	-	-	-	-	-	04
-	-	-	-	-	-	205
X	X	X	X	X	X	X 207
x	x	x	x	x	x	x 01
-	-	-	-	-	-	02
-	-	-	-	-	-	208
X	X	X	X	X	X	X 209
-	-	-	-	-	-	01
x	x	x	x	x	x	x 02
-	-	-	-	-	-	03
-	-	-	-	-	-	04
-	-	-	-	-	-	05
-	-	-	-	-	-	210
-	-	-	-	-	-	01
-	-	-	-	-	-	02
-	-	-	-	-	-	03
-	-	-	-	-	-	04
-	-	-	-	-	-	211
-	-	-	-	-	-	01
-	-	-	-	-	-	02
-	-	-	-	-	-	212
-	-	-	-	-	-	213
-	-	-	-	-	-	01
-	-	-	-	-	-	02
-	-	-	-	-	-	03
-	-	-	-	-	-	04
X	X	X	X	X	X	X 214
x	x	x	x	x	x	x 01
-	-	-	-	-	-	02
-	-	-	-	-	-	03
-	-	-	-	-	-	04
-	-	-	-	-	-	05
-	-	-	-	-	-	215
-	-	-	-	-	-	01
-	-	-	-	-	-	02
-	-	-	-	-	-	03
-	-	-	-	-	-	04
X	X	X	X	X	X	X 301
-	-	-	-	-	-	302
-	-	-	-	-	-	303
X	X	X	X	X	X	X 306
-	-	-	-	-	-	308
-	-	-	-	-	-	01
-	-	-	-	-	-	02
-	-	-	-	-	-	311
-	-	-	-	-	-	313
-	-	-	-	-	-	314
-	-	-	-	-	-	315
-	-	-	-	-	-	324
-	-	-	-	-	-	325
-	-	-	-	-	-	326
-	-	-	-	-	-	327
-	-	-	-	-	-	328
-	-	-	-	-	-	329
X	X	X	X	X	X	X 348
X	X	X	X	X	X	X 350
-	-	-	-	-	-	353
-	-	-	-	-	-	354
-	-	-	-	-	-	355
-	-	-	-	-	-	356
-	-	-	-	-	-	357
-	-	-	-	-	-	358
-	-	-	-	-	-	359
-	-	-	-	-	-	360
-	-	-	-	-	-	361
-	-	-	-	-	-	01
-	-	-	-	-	-	02
-	-	-	-	-	-	362
-	-	-	-	-	-	01
-	-	-	-	-	-	02
-	-	-	-	-	-	375
-	-	-	-	-	-	381
-	-	-	-	-	-	382

[V] 林業経営体

12 林業作業の受託料金収入規模別経営体数

000 市町村名 00 旧市町村名	計	収入なし	50万円未満	50 ～ 100	100 ～ 300	300 ～ 500	500 ～ 1,000
沖 縄 県 計	8	3	-	-	-	-	-
201 那覇市	-	-	-	-	-	-	-
01 那覇市	-	-	-	-	-	-	-
02 首里市	-	-	-	-	-	-	-
03 小禄村	-	-	-	-	-	-	-
04 真和志市	-	-	-	-	-	-	-
205 宜野湾市	-	-	-	-	-	-	-
207 石垣市	X	X	X	X	X	X	X
01 石垣市	x	x	x	x	x	x	x
02 大浜町	-	-	-	-	-	-	-
208 浦添市	-	-	-	-	-	-	-
209 名護市	X	X	X	X	X	X	X
01 名護町	-	-	-	-	-	-	-
02 屋部村	x	x	x	x	x	x	x
03 屋我地村	-	-	-	-	-	-	-
04 羽地村	-	-	-	-	-	-	-
05 久志村	-	-	-	-	-	-	-
210 糸満市	-	-	-	-	-	-	-
01 糸満町	-	-	-	-	-	-	-
02 兼城村	-	-	-	-	-	-	-
03 高嶺村	-	-	-	-	-	-	-
04 三和村	-	-	-	-	-	-	-
211 沖縄市	-	-	-	-	-	-	-
01 コザ市	-	-	-	-	-	-	-
02 美里村	-	-	-	-	-	-	-
212 豊見城市	-	-	-	-	-	-	-
213 うるま市	-	-	-	-	-	-	-
01 石川市	-	-	-	-	-	-	-
02 具志川市	-	-	-	-	-	-	-
03 与那城町	-	-	-	-	-	-	-
04 勝連町	-	-	-	-	-	-	-
214 宮古島市	X	X	X	X	X	X	X
01 平良市	x	x	x	x	x	x	x
02 城辺町	-	-	-	-	-	-	-
03 下地町	-	-	-	-	-	-	-
04 上野村	-	-	-	-	-	-	-
05 伊良部町	-	-	-	-	-	-	-
215 南城市	-	-	-	-	-	-	-
01 玉城村	-	-	-	-	-	-	-
02 知念村	-	-	-	-	-	-	-
03 佐敷町	-	-	-	-	-	-	-
04 大里村	-	-	-	-	-	-	-
301 国頭村	X	X	X	X	X	X	X
302 大宜味村	-	-	-	-	-	-	-
303 東村	-	-	-	-	-	-	-
306 今帰仁村	X	X	X	X	X	X	X
308 本部町	-	-	-	-	-	-	-
01 本部町	-	-	-	-	-	-	-
02 上本部村	-	-	-	-	-	-	-
311 恩納村	-	-	-	-	-	-	-
313 宜野座村	-	-	-	-	-	-	-
314 金武町	-	-	-	-	-	-	-
315 伊江村	-	-	-	-	-	-	-
324 読谷村	-	-	-	-	-	-	-
325 嘉手納町	-	-	-	-	-	-	-
326 北谷町	-	-	-	-	-	-	-
327 北中城村	-	-	-	-	-	-	-
328 中城村	-	-	-	-	-	-	-
329 西原町	-	-	-	-	-	-	-
348 与那原町	X	X	X	X	X	X	X
350 南風原町	X	X	X	X	X	X	X
353 渡嘉敷村	-	-	-	-	-	-	-
354 座間味村	-	-	-	-	-	-	-
355 粟国村	-	-	-	-	-	-	-
356 渡名喜村	-	-	-	-	-	-	-
357 南大東村	-	-	-	-	-	-	-
358 北大東村	-	-	-	-	-	-	-
359 伊平屋村	-	-	-	-	-	-	-
360 伊是名村	-	-	-	-	-	-	-
361 久米島町	-	-	-	-	-	-	-
01 仲里村	-	-	-	-	-	-	-
02 具志川村	-	-	-	-	-	-	-
362 八重瀬町	-	-	-	-	-	-	-
01 東風平町	-	-	-	-	-	-	-
02 具志頭村	-	-	-	-	-	-	-
375 多良間村	-	-	-	-	-	-	-
381 竹富町	-	-	-	-	-	-	-
382 与那国町	-	-	-	-	-	-	-

単位：経営体

1,000 ～ 3,000	3,000 ～ 5,000	5,000万 ～ 1億円	1 ～ 2	2 ～ 3	3 ～ 5	5億円以上	
2	-	-	2	1	-	-	-
-	-	-	-	-	-	-	-201
-	-	-	-	-	-	-	-01
-	-	-	-	-	-	-	-02
-	-	-	-	-	-	-	-03
-	-	-	-	-	-	-	-04
-	-	-	-	-	-	-	-205
X	X	X	X	X	X	X	X207
X	X	X	X	X	X	X	X01
-	-	-	-	-	-	-	-02
-	-	-	-	-	-	-	-208
X	X	X	X	X	X	X	X209
-	-	-	-	-	-	-	-01
X	X	X	X	X	X	X	X02
-	-	-	-	-	-	-	-03
-	-	-	-	-	-	-	-04
-	-	-	-	-	-	-	-05
-	-	-	-	-	-	-	-210
-	-	-	-	-	-	-	-01
-	-	-	-	-	-	-	-02
-	-	-	-	-	-	-	-03
-	-	-	-	-	-	-	-04
-	-	-	-	-	-	-	-211
-	-	-	-	-	-	-	-01
-	-	-	-	-	-	-	-02
-	-	-	-	-	-	-	-212
-	-	-	-	-	-	-	-213
-	-	-	-	-	-	-	-01
-	-	-	-	-	-	-	-02
-	-	-	-	-	-	-	-03
-	-	-	-	-	-	-	-04
X	X	X	X	X	X	X	X214
X	X	X	X	X	X	X	X01
-	-	-	-	-	-	-	-02
-	-	-	-	-	-	-	-03
-	-	-	-	-	-	-	-04
-	-	-	-	-	-	-	-05
-	-	-	-	-	-	-	-215
-	-	-	-	-	-	-	-01
-	-	-	-	-	-	-	-02
-	-	-	-	-	-	-	-03
-	-	-	-	-	-	-	-04
X	X	X	X	X	X	X	X301
-	-	-	-	-	-	-	-302
-	-	-	-	-	-	-	-303
X	X	X	X	X	X	X	X306
-	-	-	-	-	-	-	-308
-	-	-	-	-	-	-	-01
-	-	-	-	-	-	-	-02
-	-	-	-	-	-	-	-311
-	-	-	-	-	-	-	-313
-	-	-	-	-	-	-	-314
-	-	-	-	-	-	-	-315
-	-	-	-	-	-	-	-324
-	-	-	-	-	-	-	-325
-	-	-	-	-	-	-	-326
-	-	-	-	-	-	-	-327
-	-	-	-	-	-	-	-328
-	-	-	-	-	-	-	-329
X	X	X	X	X	X	X	X348
X	X	X	X	X	X	X	X350
-	-	-	-	-	-	-	-353
-	-	-	-	-	-	-	-354
-	-	-	-	-	-	-	-355
-	-	-	-	-	-	-	-356
-	-	-	-	-	-	-	-357
-	-	-	-	-	-	-	-358
-	-	-	-	-	-	-	-359
-	-	-	-	-	-	-	-360
-	-	-	-	-	-	-	-361
-	-	-	-	-	-	-	-01
-	-	-	-	-	-	-	-02
-	-	-	-	-	-	-	-362
-	-	-	-	-	-	-	-01
-	-	-	-	-	-	-	-02
-	-	-	-	-	-	-	-375
-	-	-	-	-	-	-	-381
-	-	-	-	-	-	-	-382

[VI] 総農家等
1 総農家数

単位：戸

000 市町村名 00 旧市町村名	総農家数	販売農家	自給の農家
沖 縄 県 計	14,747	10,674	4,073
201 那覇市	93	62	31
01 那覇市	4	4	-
02 首里市	17	9	8
03 小禄村	25	16	9
04 真和志市	47	33	14
205 宜野湾市	64	32	32
207 石垣市	620	593	27
01 石垣市	190	177	13
02 大浜町	430	416	14
208 浦添市	44	20	24
209 名護市	1,098	802	296
01 名護町	311	213	98
02 屋部村	160	132	28
03 屋我地村	127	98	29
04 羽地村	361	262	99
05 久志村	139	97	42
210 糸満市	956	612	344
01 糸満町	46	31	15
02 兼城村	228	121	107
03 高嶺村	180	109	71
04 三和村	502	351	151
211 沖縄市	79	39	40
01 コザ市	17	10	7
02 美里村	62	29	33
212 豊見城市	323	189	134
213 うるま市	614	319	295
01 石川市	148	69	79
02 具志川市	243	119	124
03 与那城町	147	98	49
04 勝連町	76	33	43
214 宮古島市	3,803	3,529	274
01 平良市	1,393	1,225	168
02 城辺町	923	874	49
03 下地町	450	430	20
04 上野村	423	406	17
05 伊良部町	614	594	20
215 南城市	945	453	492
01 玉城村	254	127	127
02 知念村	139	66	73
03 佐敷町	204	82	122
04 大里村	348	178	170
301 国頭村	252	190	62
302 大宜味村	146	119	27
303 東村	136	108	28
306 今帰仁村	446	367	79
308 本部町	362	218	144
01 本部町	259	161	98
02 上本部村	103	57	46
311 恩納村	268	146	122
313 宜野座村	212	153	59
314 金武町	245	128	117
315 伊江村	412	357	55
324 読谷村	217	33	184
325 嘉手納町	54	28	26
326 北谷町	14	1	13
327 北中城村	73	16	57
328 中城村	291	103	188
329 西原町	207	59	148
348 与那原町	37	11	26
350 南風原町	357	141	216
353 渡嘉敷村	15	-	15
354 座間味村	32	2	30
355 粟国村	49	27	22
356 渡名喜村	22	7	15
357 南大東村	131	131	-
358 北大東村	77	77	-
359 伊平屋村	92	79	13
360 伊是名村	136	122	14
361 久米島町	611	554	57
01 仲里村	342	313	29
02 具志川村	269	241	28
362 八重瀬町	778	448	330
01 東風平町	425	238	187
02 具志頭村	353	210	143
375 多良間村	157	154	3
381 竹富町	164	148	16
382 与那国町	115	97	18

[VI] 総農家等

2 経営耕地のある農家数と経営耕地面積

単位 { 農家数 : 戸
面積 : a

000 市町村名 00 旧市町村名	総農家					
	計		販売農家		自給的農家	
	農家数	面積	農家数	面積	農家数	面積
沖繩県計	14,526	1,849,347	10,536	1,783,243	3,990	66,104
201 那覇市	91	5,662	60	5,228	31	434
01 那覇市	4	249	4	249	-	-
02 首里市	17	450	9	334	8	116
03 小禄村	25	2,494	16	2,386	9	108
04 真和志市	45	2,469	31	2,259	14	210
205 宜野湾市	61	1,611	29	1,160	32	451
207 石垣市	613	198,240	586	197,738	27	502
01 石垣市	189	53,255	176	53,036	13	219
02 大浜町	424	144,985	410	144,702	14	283
208 浦添市	44	1,658	20	1,278	24	380
209 名護市	1,076	75,864	783	71,051	293	4,813
01 名護町	303	21,013	206	19,442	97	1,571
02 屋部村	157	10,677	130	10,212	27	465
03 屋我地村	125	11,206	96	10,673	29	533
04 羽地村	352	22,442	254	20,840	98	1,602
05 久志村	139	10,526	97	9,884	42	642
210 糸満市	946	57,578	603	51,538	343	6,040
01 糸満町	46	3,787	31	3,567	15	220
02 兼城村	224	9,532	117	7,651	107	1,881
03 高嶺村	180	9,703	109	8,442	71	1,261
04 三和村	496	34,556	346	31,878	150	2,678
211 沖縄市	74	2,269	34	1,716	40	553
01 コザ市	15	497	8	411	7	86
02 美里村	59	1,772	26	1,305	33	467
212 豊見城市	317	10,072	185	8,164	132	1,908
213 うるま市	581	35,218	297	30,987	284	4,231
01 石川市	146	6,783	68	5,596	78	1,187
02 具志川市	224	11,108	108	9,393	116	1,715
03 与那城町	144	14,340	96	13,674	48	666
04 勝連町	67	2,987	25	2,324	42	663
214 宮古島市	3,765	636,378	3,516	631,920	249	4,458
01 平良市	1,387	197,475	1,222	194,461	165	3,014
02 城辺町	904	181,483	868	180,857	36	626
03 下地町	446	85,366	430	85,120	16	246
04 上野村	418	67,768	405	67,545	13	223
05 伊良部町	610	104,286	591	103,937	19	349
215 南城市	931	38,691	441	30,352	490	8,339
01 玉城村	245	11,914	119	9,591	126	2,323
02 知念村	138	4,475	65	3,285	73	1,190
03 佐敷町	203	8,043	82	6,034	121	2,009
04 大里村	345	14,259	175	11,442	170	2,817
301 国頭村	247	26,772	185	25,753	62	1,019
302 大宜味村	146	13,555	119	13,155	27	400
303 東村	136	21,145	108	20,658	28	487
306 今帰仁村	442	38,840	365	37,475	77	1,365
308 本部町	362	20,282	218	18,105	144	2,177
01 本部町	259	15,607	161	14,013	98	1,594
02 上本部村	103	4,675	57	4,092	46	583
311 恩納村	265	14,137	144	12,028	121	2,109
313 宜野座村	210	21,293	153	20,294	57	999
314 金武町	228	12,308	125	10,518	103	1,790
315 伊江村	407	75,806	352	74,842	55	964
324 読谷村	201	5,884	31	3,090	170	2,794
325 嘉手納町	54	2,865	28	2,462	26	403
326 北谷町	14	251	1	40	13	211
327 北中城村	73	1,764	16	874	57	890
328 中城村	289	7,329	101	4,698	188	2,631
329 西原町	205	5,433	58	3,158	147	2,275
348 与那原町	37	1,433	11	1,001	26	432
350 南風原町	349	11,168	133	7,533	216	3,635
353 渡嘉敷村	15	297	-	-	15	297
354 座間味村	32	748	2	275	30	473
355 粟国村	49	4,087	27	3,724	22	363
356 渡名喜村	22	524	7	325	15	199
357 南大東村	131	104,922	131	104,922	-	-
358 北大東村	77	40,231	77	40,231	-	-
359 伊平屋村	91	28,533	78	28,295	13	238
360 伊是名村	135	29,740	122	29,515	13	225
361 久米島町	608	107,128	553	106,136	55	992
01 仲里村	341	62,733	312	62,259	29	474
02 具志川村	267	44,395	241	43,877	26	518
362 八重瀬町	768	37,667	440	31,729	328	5,938
01 東風平町	421	19,583	234	16,157	187	3,426
02 具志頭村	347	18,084	206	15,572	141	2,512
375 多良間村	156	58,066	153	58,003	3	63
381 竹富町	163	65,495	147	65,246	16	249
382 与那国町	115	28,403	97	28,026	18	377

[VI] 総農家等

3 貸付耕地のある農家数と貸付耕地面積

単位 { 農家数 : 戸
面積 : a

000 市町村名 00 旧市町村名	総農家					
	計		販売農家		自給的農家	
	農家数	面積	農家数	面積	農家数	面積
沖 縄 県 計	2,063	111,342	1,155	75,664	908	35,678
201 那覇市	9	186	4	122	5	64
01 那覇市	-	-	-	-	-	-
02 首里市	-	-	-	-	-	-
03 小禄村	4	69	2	49	2	20
04 真和志市	5	117	2	73	3	44
205 宜野湾市	4	74	2	21	2	53
207 石垣市	62	7,161	54	6,544	8	617
01 石垣市	22	1,893	19	1,716	3	177
02 大浜町	40	5,268	35	4,828	5	440
208 浦添市	5	167	2	21	3	146
209 名護市	103	4,602	49	2,532	54	2,070
01 名護町	30	1,234	17	853	13	381
02 屋部村	6	385	5	335	1	50
03 屋我地村	12	437	2	56	10	381
04 羽地村	46	2,191	24	1,181	22	1,010
05 久志村	9	355	1	107	8	248
210 糸満市	190	5,928	86	2,548	104	3,380
01 糸満町	2	86	-	-	2	86
02 兼城村	28	632	11	314	17	318
03 高嶺村	37	1,237	13	383	24	854
04 三和村	123	3,973	62	1,851	61	2,122
211 沖縄市	3	45	2	32	1	13
01 コザ市	1	6	1	6	-	-
02 美里村	2	39	1	26	1	13
212 豊見城市	34	923	11	221	23	702
213 うるま市	66	1,659	8	117	58	1,542
01 石川市	21	613	3	37	18	576
02 具志川市	28	625	4	27	24	598
03 与那城町	9	321	1	53	8	268
04 勝連町	8	100	-	-	8	100
214 宮古島市	364	30,557	301	24,416	63	6,141
01 平良市	123	8,732	97	6,369	26	2,363
02 城辺町	91	9,305	72	6,970	19	2,335
03 下地町	44	4,287	36	3,496	8	791
04 上野村	61	5,149	53	4,547	8	602
05 伊良部町	45	3,084	43	3,034	2	50
215 南城市	138	3,794	49	1,472	89	2,322
01 玉城村	34	1,073	14	598	20	475
02 知念村	17	305	12	219	5	86
03 佐敷町	32	962	8	240	24	722
04 大里村	55	1,454	15	415	40	1,039
301 国頭村	32	1,139	19	593	13	546
302 大宜味村	8	494	6	383	2	111
303 東村	27	3,421	21	2,341	6	1,080
306 今帰仁村	77	4,016	50	2,371	27	1,645
308 本部町	49	2,120	19	1,225	30	895
01 本部町	32	1,745	16	1,190	16	555
02 上本部村	17	375	3	35	14	340
311 恩納村	66	1,847	27	763	39	1,084
313 宜野座村	25	1,251	10	526	15	725
314 金武町	48	1,234	11	175	37	1,059
315 伊江村	147	8,771	114	6,879	33	1,892
324 読谷村	41	1,168	2	50	39	1,118
325 嘉手納町	-	-	-	-	-	-
326 北谷町	-	-	-	-	-	-
327 北中城村	10	189	1	23	9	166
328 中城村	39	881	8	150	31	731
329 西原町	34	723	7	141	27	582
348 与那原町	3	78	-	-	3	78
350 南風原町	58	1,394	16	495	42	899
353 渡嘉敷村	3	19	-	-	3	19
354 座間味村	1	20	-	-	1	20
355 粟国村	12	264	2	27	10	237
356 渡名喜村	1	5	-	-	1	5
357 南大東村	1	400	1	400	-	-
358 北大東村	6	1,025	6	1,025	-	-
359 伊平屋村	38	1,482	33	1,119	5	363
360 伊是名村	25	1,182	20	900	5	282
361 久米島町	108	7,525	82	6,013	26	1,512
01 仲里村	56	4,456	45	3,923	11	533
02 具志川村	52	3,069	37	2,090	15	979
362 八重瀬町	154	4,745	69	2,157	85	2,588
01 東風平町	86	2,494	34	965	52	1,529
02 具志頭村	68	2,251	35	1,192	33	1,059
375 多良間村	21	1,811	19	1,559	2	252
381 竹富町	21	3,424	16	2,746	5	678
382 与那国町	30	5,618	28	5,557	2	61

[VI] 総農家等
4 事業別農業経営体数

000 市町村名 00 旧市町村名	計				個人経営体		
	小計	農作業受託のみ を行う	農業生産 を行う	法人化している	小計	農作業受託のみ を行う	農業生産を 行う
沖 縄 県 計	11,310	33	11,277	397	10,875	5	10,870
201 那覇市	72	-	72	3	69	-	69
01 那覇市	5	-	5	1	4	-	4
02 首里市	11	-	11	1	10	-	10
03 小禄村	17	-	17	-	17	-	17
04 真和志市	39	-	39	1	38	-	38
205 宜野湾市	43	-	43	1	42	-	42
207 石垣市	627	1	626	40	586	1	585
01 石垣市	191	1	190	17	174	1	173
02 大浜町	436	-	436	23	412	-	412
208 浦添市	23	-	23	2	21	-	21
209 名護市	889	-	889	22	867	-	867
01 名護町	242	-	242	5	237	-	237
02 屋部村	149	-	149	6	143	-	143
03 屋我地村	102	-	102	1	101	-	101
04 羽地村	287	-	287	5	282	-	282
05 久志村	109	-	109	5	104	-	104
210 糸満市	659	1	658	31	628	1	627
01 糸満町	34	-	34	2	32	-	32
02 兼城村	137	1	136	7	130	1	129
03 高嶺村	110	-	110	-	110	-	110
04 三和村	378	-	378	22	356	-	356
211 沖縄市	42	-	42	4	38	-	38
01 コザ市	11	-	11	1	10	-	10
02 美里村	31	-	31	3	28	-	28
212 豊見城市	201	-	201	3	198	-	198
213 うるま市	359	1	358	14	340	-	340
01 石川市	83	-	83	4	78	-	78
02 具志川市	132	-	132	7	122	-	122
03 与那城町	107	1	106	2	104	-	104
04 勝連町	37	-	37	1	36	-	36
214 宮古島市	3,617	20	3,597	114	3,483	-	3,483
01 平良市	1,264	4	1,260	56	1,204	-	1,204
02 城辺町	899	10	889	22	867	-	867
03 下地町	439	2	437	11	426	-	426
04 上野村	415	2	413	20	393	-	393
05 伊良部町	600	2	598	5	593	-	593
215 南城市	506	3	503	27	479	3	476
01 玉城村	143	3	140	7	136	3	133
02 知念村	75	-	75	-	75	-	75
03 佐敷町	92	-	92	7	85	-	85
04 大里村	196	-	196	13	183	-	183
301 国頭村	206	-	206	7	198	-	198
302 大宜味村	131	-	131	3	127	-	127
303 東村	115	1	114	5	109	-	109
306 今帰仁村	384	-	384	10	374	-	374
308 本部町	247	-	247	11	236	-	236
01 本部町	183	-	183	10	173	-	173
02 上本部村	64	-	64	1	63	-	63
311 恩納村	153	-	153	3	150	-	150
313 宜野座村	170	-	170	5	164	-	164
314 金武町	140	-	140	5	134	-	134
315 伊江村	367	1	366	6	360	-	360
324 読谷村	39	-	39	3	36	-	36
325 嘉手納町	31	-	31	-	31	-	31
326 北谷町	2	-	2	1	1	-	1
327 北中城村	22	-	22	4	18	-	18
328 中城村	113	-	113	3	110	-	110
329 西原町	69	-	69	5	64	-	64
348 与那原町	13	-	13	-	13	-	13
350 南風原町	154	-	154	7	147	-	147
353 渡嘉敷村	-	-	-	-	-	-	-
354 座間味村	2	-	2	-	2	-	2
355 粟国村	28	-	28	3	25	-	25
356 渡名喜村	10	-	10	-	10	-	10
357 南大東村	136	1	135	6	129	-	129
358 北大東村	77	-	77	-	77	-	77
359 伊平屋村	86	2	84	3	80	-	80
360 伊是名村	128	-	128	6	122	-	122
361 久米島町	565	-	565	12	553	-	553
01 仲里村	322	-	322	8	314	-	314
02 具志川村	243	-	243	4	239	-	239
362 八重瀬町	470	1	469	15	454	-	454
01 東風平町	251	-	251	7	244	-	244
02 具志頭村	219	1	218	8	210	-	210
375 多良間村	155	-	155	3	152	-	152
381 竹富町	151	-	151	6	145	-	145
382 与那国町	108	1	107	4	103	-	103

単位：経営体

団体経営体				
小計	農作業受託のみ を行う	農業生産 を行う	法人化している	
435	28	407	397	
3	-	3	3	201
1	-	1	1	01
1	-	1	1	02
-	-	-	-	03
1	-	1	1	04
1	-	1	1	205
41	-	41	40	207
17	-	17	17	01
24	-	24	23	02
2	-	2	2	208
22	-	22	22	209
5	-	5	5	01
6	-	6	6	02
1	-	1	1	03
5	-	5	5	04
5	-	5	5	05
31	-	31	31	210
2	-	2	2	01
7	-	7	7	02
-	-	-	-	03
22	-	22	22	04
4	-	4	4	211
1	-	1	1	01
3	-	3	3	02
3	-	3	3	212
19	1	18	14	213
5	-	5	4	01
10	-	10	7	02
3	1	2	2	03
1	-	1	1	04
134	20	114	114	214
60	4	56	56	01
32	10	22	22	02
13	2	11	11	03
22	2	20	20	04
7	2	5	5	05
27	-	27	27	215
7	-	7	7	01
-	-	-	-	02
7	-	7	7	03
13	-	13	13	04
8	-	8	7	301
4	-	4	3	302
6	1	5	5	303
10	-	10	10	306
11	-	11	11	308
10	-	10	10	01
1	-	1	1	02
3	-	3	3	311
6	-	6	5	313
6	-	6	5	314
7	1	6	6	315
3	-	3	3	324
-	-	-	-	325
1	-	1	1	326
4	-	4	4	327
3	-	3	3	328
5	-	5	5	329
-	-	-	-	348
7	-	7	7	350
-	-	-	-	353
-	-	-	-	354
3	-	3	3	355
-	-	-	-	356
7	1	6	6	357
-	-	-	-	358
6	2	4	3	359
6	-	6	6	360
12	-	12	12	361
8	-	8	8	01
4	-	4	4	02
16	1	15	15	362
7	-	7	7	01
9	1	8	8	02
3	-	3	3	375
6	-	6	6	381
5	1	4	4	382

[VI] 総農家等

5 家族組織別農業経営体数

単位：経営体

000 市町村名 00 旧市町村名	計	家族経営体	組織経営体
沖 縄 県 計	11,310	10,997	313
201 那覇市	72	70	2
01 那覇市	5	4	1
02 首里市	11	10	1
03 小禄村	17	17	-
04 真和志市	39	39	-
205 宜野湾市	43	42	1
207 石垣市	627	594	33
01 石垣市	191	178	13
02 大浜町	436	416	20
208 浦添市	23	21	2
209 名護市	889	867	22
01 名護町	242	237	5
02 屋部村	149	143	6
03 屋我地村	102	101	1
04 羽地村	287	282	5
05 久志村	109	104	5
210 糸満市	659	636	23
01 糸満町	34	32	2
02 兼城村	137	132	5
03 高嶺村	110	110	-
04 三和村	378	362	16
211 沖縄市	42	39	3
01 コザ市	11	10	1
02 美里村	31	29	2
212 豊見城市	201	199	2
213 うるま市	359	341	18
01 石川市	83	78	5
02 具志川市	132	123	9
03 与那城町	107	104	3
04 勝連町	37	36	1
214 宮古島市	3,617	3,551	66
01 平良市	1,264	1,232	32
02 城辺町	899	885	14
03 下地町	439	431	8
04 上野村	415	407	8
05 伊良部町	600	596	4
215 南城市	506	486	20
01 玉城村	143	140	3
02 知念村	75	75	-
03 佐敷町	92	85	7
04 大里村	196	186	10
301 国頭村	206	200	6
302 大宜味村	131	127	4
303 東村	115	109	6
306 今帰仁村	384	375	9
308 本部町	247	239	8
01 本部町	183	176	7
02 上本部村	64	63	1
311 恩納村	153	152	1
313 宜野座村	170	164	6
314 金武町	140	136	4
315 伊江村	367	360	7
324 読谷村	39	36	3
325 嘉手納町	31	31	-
326 北谷町	2	1	1
327 北中城村	22	18	4
328 中城村	113	110	3
329 西原町	69	64	5
348 与那原町	13	13	-
350 南風原町	154	149	5
353 渡嘉敷村	-	-	-
354 座間味村	2	2	-
355 粟国村	28	28	-
356 渡名喜村	10	10	-
357 南大東村	136	131	5
358 北大東村	77	77	-
359 伊平屋村	86	80	6
360 伊是名村	128	122	6
361 久米島町	565	555	10
01 仲里村	322	314	8
02 具志川村	243	241	2
362 八重瀬町	470	457	13
01 東風平町	251	244	7
02 具志頭村	219	213	6
375 多良間村	155	154	1
381 竹富町	151	148	3
382 与那国町	108	103	5

[VI] 総農家等

6 農地所有適格法人の状況

000 市町村名 00 旧市町村名	農地所有適格法人である経営体	
	経営体数	面積
沖縄県計	182	93,086
201 那覇市	-	-
01 那覇市	-	-
02 首里市	-	-
03 小禄村	-	-
04 真和志市	-	-
205 宜野湾市	-	-
207 石垣市	30	33,930
01 石垣市	11	10,948
02 大浜町	19	22,982
208 浦添市	-	-
209 名護市	15	3,713
01 名護町	4	278
02 屋部村	4	2,293
03 屋我地村	1	238
04 羽地村	2	220
05 久志村	4	684
210 糸満市	5	1,462
01 糸満町	-	-
02 兼城村	1	250
03 高嶺村	-	-
04 三和村	4	1,212
211 沖縄市	2	66
01 コザ市	1	66
02 美里村	1	0
212 豊見城市	-	-
213 うるま市	4	533
01 石川市	1	300
02 具志川市	2	233
03 与那城町	1	0
04 勝連町	-	-
214 宮古島市	68	19,418
01 平良市	36	12,166
02 城辺町	14	3,021
03 下地町	6	492
04 上野村	11	3,089
05 伊良部町	1	650
215 南城市	21	4,475
01 玉城村	6	368
02 知念村	-	-
03 佐敷町	5	1,582
04 大里村	10	2,525
301 国頭村	3	140
302 大宜味村	-	-
303 東村	3	368
306 今帰仁村	2	200
308 本部町	6	4,568
01 本部町	6	4,568
02 上本部村	-	-
311 恩納村	-	-
313 宜野座村	-	-
314 金武町	-	-
315 伊江村	2	2,071
324 読谷村	-	-
325 嘉手納町	-	-
326 北谷町	-	x
327 北中城村	1	103
328 中城村	-	-
329 西原町	-	-
348 与那原町	-	-
350 南風原町	-	-
353 渡嘉敷村	-	-
354 座間味村	-	x
355 粟国村	-	-
356 渡名喜村	-	-
357 南大東村	-	-
358 北大東村	-	-
359 伊平屋村	-	-
360 伊是名村	3	2,524
361 久米島町	9	15,476
01 仲里村	7	13,196
02 具志川村	2	2,280
362 八重瀬町	7	2,589
01 東風平町	2	747
02 具志頭村	5	1,842
375 多良間村	-	-
381 竹富町	1	1,450
382 与那国町	-	-

単位 { 経営体数：経営体
面積：a

[VI] 総農家等

7 保有山林面積規模別林家数

000 市町村名 00 旧市町村名	計	1 ~ 3ha	3 ~ 5	5 ~ 10	10 ~ 20	20 ~ 30
沖 縄 県 計	229	153	37	22	7	4
201 那覇市	88	59	11	11	2	3
01 那覇市	28	15	5	4	2	-
02 首里市	18	13	1	3	-	1
03 小禄村	10	7	1	2	-	-
04 真和志市	32	24	4	2	-	2
205 宜野湾市	10	4	5	1	-	-
207 石垣市	2	x	x	x	x	x
01 石垣市	-	-	-	-	-	-
02 大浜町	2	x	x	x	x	x
208 浦添市	13	9	3	-	1	-
209 名護市	3	2	-	-	-	-
01 名護町	-	-	-	-	-	-
02 屋部村	-	-	-	-	-	-
03 屋我地村	-	-	-	-	-	-
04 羽地村	3	2	-	-	-	-
05 久志村	-	-	-	-	-	-
210 糸満市	-	-	-	-	-	-
01 糸満町	-	-	-	-	-	-
02 兼城村	-	-	-	-	-	-
03 高嶺村	-	-	-	-	-	-
04 三和村	-	-	-	-	-	-
211 沖縄市	4	3	1	-	-	-
01 コザ市	2	x	x	x	x	x
02 美里村	2	x	x	x	x	x
212 豊見城市	-	-	-	-	-	-
213 うるま市	-	-	-	-	-	-
01 石川市	-	-	-	-	-	-
02 具志川市	-	-	-	-	-	-
03 与那城町	-	-	-	-	-	-
04 勝連町	-	-	-	-	-	-
214 宮古島市	1	x	x	x	x	x
01 平良市	1	x	x	x	x	x
02 城辺町	-	-	-	-	-	-
03 下地町	-	-	-	-	-	-
04 上野村	-	-	-	-	-	-
05 伊良部町	-	-	-	-	-	-
215 南城市	1	x	x	x	x	x
01 玉城村	-	-	-	-	-	-
02 知念村	-	-	-	-	-	-
03 佐敷町	1	x	x	x	x	x
04 大里村	-	-	-	-	-	-
301 国頭村	37	20	7	5	3	-
302 大宜味村	30	23	5	2	-	-
303 東村	-	-	-	-	-	-
306 今帰仁村	2	x	x	x	x	x
308 本部町	9	7	-	2	-	-
01 本部町	8	x	x	x	x	x
02 上本部村	1	x	x	x	x	x
311 恩納村	14	12	2	-	-	-
313 宜野座村	-	-	-	-	-	-
314 金武町	-	-	-	-	-	-
315 伊江村	-	-	-	-	-	-
324 読谷村	-	-	-	-	-	-
325 嘉手納町	-	-	-	-	-	-
326 北谷町	4	3	-	-	1	-
327 北中城村	-	-	-	-	-	-
328 中城村	-	-	-	-	-	-
329 西原町	1	x	x	x	x	x
348 与那原町	1	x	x	x	x	x
350 南風原町	3	1	-	1	-	1
353 渡嘉敷村	1	x	x	x	x	x
354 座間味村	-	-	-	-	-	-
355 粟国村	-	-	-	-	-	-
356 渡名喜村	-	-	-	-	-	-
357 南大東村	-	-	-	-	-	-
358 北大東村	-	-	-	-	-	-
359 伊平屋村	1	x	x	x	x	x
360 伊是名村	-	-	-	-	-	-
361 久米島町	-	-	-	-	-	-
01 仲里村	-	-	-	-	-	-
02 具志川村	-	-	-	-	-	-
362 八重瀬町	-	-	-	-	-	-
01 東風平町	-	-	-	-	-	-
02 具志頭村	-	-	-	-	-	-
375 多良間村	1	x	x	x	x	x
381 竹富町	-	-	-	-	-	-
382 与那国町	3	3	-	-	-	-

単位：戸

30 ~ 50	50 ~ 100	100 ~ 500	500~1,000	1,000ha以上	
1	1	4	-	-	-
-	1	1	-	-	201
-	1	1	-	-	01
-	-	-	-	-	02
-	-	-	-	-	03
-	-	-	-	-	04
-	-	-	-	-	205
x	x	x	x	x	207
-	-	-	-	-	01
x	x	x	x	x	02
-	-	-	-	-	208
-	-	1	-	-	209
-	-	-	-	-	01
-	-	-	-	-	02
-	-	-	-	-	03
-	-	1	-	-	04
-	-	-	-	-	05
-	-	-	-	-	210
-	-	-	-	-	01
-	-	-	-	-	02
-	-	-	-	-	03
-	-	-	-	-	04
-	-	-	-	-	211
x	x	x	x	x	01
x	x	x	x	x	02
-	-	-	-	-	212
-	-	-	-	-	213
-	-	-	-	-	01
-	-	-	-	-	02
-	-	-	-	-	03
-	-	-	-	-	04
x	x	x	x	x	214
x	x	x	x	x	01
-	-	-	-	-	02
-	-	-	-	-	03
-	-	-	-	-	04
-	-	-	-	-	05
x	x	x	x	x	215
-	-	-	-	-	01
-	-	-	-	-	02
x	x	x	x	x	03
-	-	-	-	-	04
1	-	1	-	-	301
-	-	-	-	-	302
-	-	-	-	-	303
x	x	x	x	x	306
-	-	-	-	-	308
x	x	x	x	x	01
x	x	x	x	x	02
-	-	-	-	-	311
-	-	-	-	-	313
-	-	-	-	-	314
-	-	-	-	-	315
-	-	-	-	-	324
-	-	-	-	-	325
-	-	-	-	-	326
-	-	-	-	-	327
-	-	-	-	-	328
x	x	x	x	x	329
x	x	x	x	x	348
-	-	-	-	-	350
x	x	x	x	x	353
-	-	-	-	-	354
-	-	-	-	-	355
-	-	-	-	-	356
-	-	-	-	-	357
-	-	-	-	-	358
x	x	x	x	x	359
-	-	-	-	-	360
-	-	-	-	-	361
-	-	-	-	-	01
-	-	-	-	-	02
-	-	-	-	-	362
-	-	-	-	-	01
-	-	-	-	-	02
x	x	x	x	x	375
-	-	-	-	-	381
-	-	-	-	-	382

[VI] 総農家等

8 林家の保有山林面積規模別保有山林面積

000 市町村名 00 旧市町村名	計	1 ~ 3ha	3 ~ 5	5 ~ 10	10 ~ 20	20 ~ 30
沖 縄 県 計	179,965	26,043	13,950	15,789	9,189	10,369
201 那覇市	73,589	10,202	4,196	8,420	2,652	7,394
01 那覇市	50,945	2,558	1,996	3,014	2,652	-
02 首里市	7,531	2,450	436	2,271	-	2,374
03 小禄村	3,235	1,268	489	1,478	-	-
04 真和志市	11,878	3,926	1,275	1,657	-	5,020
205 宜野湾市	3,566	782	1,958	826	-	-
207 石垣市	x	x	x	x	x	x
01 石垣市	-	-	-	-	-	-
02 大浜町	x	x	x	x	x	x
208 浦添市	4,605	1,554	1,126	-	1,925	-
209 名護市	17,951	245	-	-	-	-
01 名護町	-	-	-	-	-	-
02 屋部村	-	-	-	-	-	-
03 屋我地村	-	-	-	-	-	-
04 羽地村	17,951	245	-	-	-	-
05 久志村	-	-	-	-	-	-
210 糸満市	-	-	-	-	-	-
01 糸満町	-	-	-	-	-	-
02 兼城村	-	-	-	-	-	-
03 高嶺村	-	-	-	-	-	-
04 三和村	-	-	-	-	-	-
211 沖縄市	797	464	333	-	-	-
01 コザ市	x	x	x	x	x	x
02 美里村	x	x	x	x	x	x
212 豊見城市	-	-	-	-	-	-
213 うるま市	-	-	-	-	-	-
01 石川市	-	-	-	-	-	-
02 具志川市	-	-	-	-	-	-
03 与那城町	-	-	-	-	-	-
04 勝連町	-	-	-	-	-	-
214 宮古島市	x	x	x	x	x	x
01 平良市	x	x	x	x	x	x
02 城辺町	-	-	-	-	-	-
03 下地町	-	-	-	-	-	-
04 上野村	-	-	-	-	-	-
05 伊良部町	-	-	-	-	-	-
215 南城市	x	x	x	x	x	x
01 玉城村	-	-	-	-	-	-
02 知念村	-	-	-	-	-	-
03 佐敷町	x	x	x	x	x	x
04 大里村	-	-	-	-	-	-
301 国頭村	32,967	3,556	2,545	3,483	3,333	-
302 大宜味村	7,018	3,982	1,846	1,190	-	-
303 東村	-	-	-	-	-	-
306 今帰仁村	x	x	x	x	x	x
308 本部町	2,300	1,030	-	1,270	-	-
01 本部町	x	x	x	x	x	x
02 上本部村	x	x	x	x	x	x
311 恩納村	2,647	1,872	775	-	-	-
313 宜野座村	-	-	-	-	-	-
314 金武町	-	-	-	-	-	-
315 伊江村	-	-	-	-	-	-
324 読谷村	-	-	-	-	-	-
325 嘉手納町	-	-	-	-	-	-
326 北谷町	1,888	609	-	-	1,279	-
327 北中城村	-	-	-	-	-	-
328 中城村	-	-	-	-	-	-
329 西原町	x	x	x	x	x	x
348 与那原町	x	x	x	x	x	x
350 南風原町	3,781	206	-	600	-	2,975
353 渡嘉敷村	x	x	x	x	x	x
354 座間味村	-	-	-	-	-	-
355 粟国村	-	-	-	-	-	-
356 渡名喜村	-	-	-	-	-	-
357 南大東村	-	-	-	-	-	-
358 北大東村	-	-	-	-	-	-
359 伊平屋村	x	x	x	x	x	x
360 伊是名村	-	-	-	-	-	-
361 久米島町	-	-	-	-	-	-
01 仲里村	-	-	-	-	-	-
02 具志川村	-	-	-	-	-	-
362 八重瀬町	-	-	-	-	-	-
01 東風平町	-	-	-	-	-	-
02 具志頭村	-	-	-	-	-	-
375 多良間村	x	x	x	x	x	x
381 竹富町	-	-	-	-	-	-
382 与那国町	444	444	-	-	-	-

単位：a

30 ~ 50	50 ~ 100	100 ~ 500	500~1,000	1,000ha以上	
4,650	7,946	92,029	-	-	-
-	7,946	32,779	-	-	-201
-	7,946	32,779	-	-	-01
-	-	-	-	-	-02
-	-	-	-	-	-03
-	-	-	-	-	-04
-	-	-	-	-	-205
x	x	x	x	x	x207
-	-	-	-	-	-01
x	x	x	x	x	x02
-	-	-	-	-	-208
-	-	17,706	-	-	-209
-	-	-	-	-	-01
-	-	-	-	-	-02
-	-	-	-	-	-03
-	-	17,706	-	-	-04
-	-	-	-	-	-05
-	-	-	-	-	-210
-	-	-	-	-	-01
-	-	-	-	-	-02
-	-	-	-	-	-03
-	-	-	-	-	-04
-	-	-	-	-	-211
x	x	x	x	x	x01
x	x	x	x	x	x02
-	-	-	-	-	-212
-	-	-	-	-	-213
-	-	-	-	-	-01
-	-	-	-	-	-02
-	-	-	-	-	-03
-	-	-	-	-	-04
x	x	x	x	x	x214
x	x	x	x	x	x01
-	-	-	-	-	-02
-	-	-	-	-	-03
-	-	-	-	-	-04
-	-	-	-	-	-05
x	x	x	x	x	x215
-	-	-	-	-	-01
-	-	-	-	-	-02
x	x	x	x	x	x03
-	-	-	-	-	-04
4,650	-	15,400	-	-	-301
-	-	-	-	-	-302
-	-	-	-	-	-303
x	x	x	x	x	x306
-	-	-	-	-	-308
x	x	x	x	x	x01
x	x	x	x	x	x02
-	-	-	-	-	-311
-	-	-	-	-	-313
-	-	-	-	-	-314
-	-	-	-	-	-315
-	-	-	-	-	-324
-	-	-	-	-	-325
-	-	-	-	-	-326
-	-	-	-	-	-327
-	-	-	-	-	-328
x	x	x	x	x	x329
x	x	x	x	x	x348
-	-	-	-	-	-350
x	x	x	x	x	x353
-	-	-	-	-	-354
-	-	-	-	-	-355
-	-	-	-	-	-356
-	-	-	-	-	-357
-	-	-	-	-	-358
x	x	x	x	x	x359
-	-	-	-	-	-360
-	-	-	-	-	-361
-	-	-	-	-	-01
-	-	-	-	-	-02
-	-	-	-	-	-362
-	-	-	-	-	-01
-	-	-	-	-	-02
x	x	x	x	x	x375
-	-	-	-	-	-381
-	-	-	-	-	-382

《附表》

2020年農林業センサス農林業経営体調査票



2020年農林業センサス
農林業経営体調査票
(2020年2月1日現在)



政府統計

統計法に基づく国の統計調査です。調査票情報の秘密の保護に万全を期します。

	都道府県	市区町村	旧市区町村	農業集落	調査区	客体番号
基本指標番号						
修正がある場合→	8	8	8	8	8	8

○ 記入する前に、必ず「記入の仕方」をご覧ください。

○ この調査票は、統計の作成目的以外には使用せず、得られた個々の結果についても、外に漏らしたり課税などの資料に利用することはなく、秘密を厳守することが法律により定められていますので、ありのままをご記入ください。

○ 黒色の鉛筆またはシャープペンシルで記入し、間違えた場合は、消しゴムできれいに消してください。

★ 数字は、1マスに1つずつ、枠からはみ出さないように右づめで記入してください。

★ マークを記入する欄は、下の記入例のように濃くぬりつぶしてください。

記入例

8	8	8	9	8	7	6	5	4	0
---	---	---	---	---	---	---	---	---	---

つなげる すきまをあける

★ マスが足りない場合は、一番左のマスにまとめて記入してください。

記入例

11	2	3
----	---	---

悪い例

0	0	0
---	---	---

○ 調査票の記入及び提出は、オンラインでも可能です。

記入していただく調査項目について

○ この調査票は 農業経営(の枠内の 色の項目と、 色の項目) 林業経営(の枠内の 色の項目と、 の枠内の 色の項目) について記入してください。

なお、林業経営を行っている方が 枠について記入していただく場合には、設問の「農業(農産物、農作業)」を「林業(林産物、林業作業)」に読み替えて記入します。

【1】経営体の概要(すべての方が記入する項目です。)

1 経営形態
経営は会社などの法人化をしていますか。
該当するもの1つに必ず記入してください。

法人でない	101	0
法人で ある 各種 団体	農事組合法人	0
	株式会社	0
	合名・合資会社	0
	合同会社	0
	相互会社	0
	農協	0
	森林組合	0
その他の各種団体	0	
その他の法人	0	
地方公共団体・財産区	0	

個人経営の方は、2ページの1 個人経営内部の労働力へ
団体経営の方は、4ページの2 団体経営内部の労働力へ

法人の方のみ記入してください。
法人番号(13桁)を記入してください。

102

8	8	8	8	8	8	8	8	8	8	8	8	8
---	---	---	---	---	---	---	---	---	---	---	---	---

4ページの2 団体経営内部の労働力へ

法人番号を活用した統計の精度向上及び効率化の取組に使用させていただきます。
個人のマイナンバー(12桁)を誤って記入しないようご注意ください。

特例有限会社は株式会社に該当します。

【2】農業経営の労働力

2、3ページは、個人経営の方のみ記入してください。

法人化されている方は、4ページに記入してください。

1 個人経営内部の労働力

林業経営について記入していただく場合、設問の「農業」を「林業」に読み替えて記入します。

(1) 世帯員の人数を記入してください。

	男(人)	女(人)	続柄番号
世帯員の数	202 8 8	203 8 8	01:世帯主 02:世帯主の配偶者 03:子 04:子の配偶者 05:世帯主の父母 06:世帯主の配偶者の父母
そのうち、満14歳以下の世帯員の数 (平成17年2月1日以降に生まれた方)	205 8 8	206 8 8	07:兄弟姉妹 08:祖父母 09:孫 10:孫の配偶者 11:その他

(2) 満15歳以上の世帯員(平成17年1月31日以前に生まれた方)について記入してください。

過去1年間でいずれかの決定に参画した方に記入してください。
 生産品目や飼養する畜種の選定・規模の決定
 出荷先の決定
 資金調達
 機械・施設などへの投資
 農地借入・農作業受託の決定
 雇用の決定・管理

①	②	③		④	⑤			⑥							
		性別	出生の年月		方	経営	主	主	主	過去1年間で自営農業に従事した日数 (管理労働を含む) ※「自営農業」には、世帯として請け負った(受託した)農作業を含みます。					
世帯主との続柄	性	年	月	針	事	に	に	従	1	30	60	100	150	200	250
続柄番号を記入	別	元号	出生の年月	営	を	主	主	事	日	日	日	日	日	日	上
	男	大正	昭和	平成	営	主	営	に	日	日	日	日	日	日	日
	女	年	年	年	営	営	営	営	日	日	日	日	日	日	日
経営主	8	0	0	0	8	8	8	0	0	0	0	0	0	0	0
世帯員1	8	0	0	0	8	8	8	0	0	0	0	0	0	0	0
世帯員2	8	0	0	0	8	8	8	0	0	0	0	0	0	0	0
世帯員3	8	0	0	0	8	8	8	0	0	0	0	0	0	0	0
世帯員4	8	0	0	0	8	8	8	0	0	0	0	0	0	0	0
世帯員5	8	0	0	0	8	8	8	0	0	0	0	0	0	0	0
世帯員6	8	0	0	0	8	8	8	0	0	0	0	0	0	0	0
世帯員7	8	0	0	0	8	8	8	0	0	0	0	0	0	0	0

団体経営の方(経営を法人化している農家・林家を含む)のみ記入してください。

2 団体経営内部の労働力

林業経営について記入していただく場合、設問の「農業」を「林業」に読み替えて記入します。

(1) 経営主と、役員(代理を委任された者を含む)・構成員のうち過去1年間に農業と農業生産関連事業への従事日数があわせて60日以上の方について、記入してください。

(1)、(2)に記入するのは、経営主のほか、役員・構成員のうち、過去1年間に農業(管理労働を含む。)または農業生産関連事業に従事した者のみです。役員会に出席するだけの者は、記入する必要はありません。
また、常雇い、臨時雇いの労働力は含みません。

従事した日数は、1日を8時間として計算してください。
(例) 1日4時間ずつ → 2日で1日分
毎日1時間ずつ → 8日で1日分

経営主 1 2 3 4 5 6 7	①		②						③						④						⑤					
	性別		出生の年月						過去1年間で農業に従事した日数 (管理労働を含む)						過去1年間で農業生産関連事業に従事した日数 (管理労働を含む)						過去1年間の主な状況					
	いずれかに		該当する元号と出生の年月を記入してください。						日						日						主に農業以外の事業に従事					
	男	女	元号		出生の年月		必ず1つに						必ず1つに						必ず1つに							
		大正	昭和	平成	年	月	60	60	100	150	200	250	未	99	149	199	249	以	未	99	149	199	249	以	主	主に農業以外の事業に従事
		日	日	日	日	上	日	日	日	日	日	日	日	日	日	日	上	日	日	日	日	日	日	日	日	日
経営主	0	0	0	0	0	8	8	8	8	0	0	0	0	0	0	0	0	0	0	0	0	0	0	0	0	0
1	0	0	0	0	0	8	8	8	8	0	0	0	0	0	0	0	0	0	0	0	0	0	0	0	0	0
2	0	0	0	0	0	8	8	8	8	0	0	0	0	0	0	0	0	0	0	0	0	0	0	0	0	0
3	0	0	0	0	0	8	8	8	8	0	0	0	0	0	0	0	0	0	0	0	0	0	0	0	0	0
4	0	0	0	0	0	8	8	8	8	0	0	0	0	0	0	0	0	0	0	0	0	0	0	0	0	0
5	0	0	0	0	0	8	8	8	8	0	0	0	0	0	0	0	0	0	0	0	0	0	0	0	0	0
6	0	0	0	0	0	8	8	8	8	0	0	0	0	0	0	0	0	0	0	0	0	0	0	0	0	0
7	0	0	0	0	0	8	8	8	8	0	0	0	0	0	0	0	0	0	0	0	0	0	0	0	0	0

(2) (1)に記入した方以外で、過去1年間に農業と農業生産関連事業への従事日数があわせて60日未満の方について、実人数を記入してください。

男 (人)	女 (人)
222	223

農業生産関連事業とは、自ら経営していて、①自家で生産した農産物を使用、②所有または借り入れている耕地もしくは農業施設を利用している、のいずれかに該当する事業を行う場合をいいます。
例えば、農産物の加工、小売業、観光農園、貸農園・体験農園、農家民宿、農家レストラン及び海外への輸出などが該当します。

林業経営について記入していただく場合、設問の「農業」を「林業」に読み替えて記入します。

3 後継者

5年以内に農業経営を引き継ぐ後継者(予定者を含む。)を確保していますか。
該当するもの1つに必ず記入してください。

確保している	親族	0
	親族以外の経営内部の人材	0
	経営外部の人材	231
経営を開始または継承直後のため、5年以内に農業を引き継がない		0
確保していない		0

林業経営について記入していただく場合、設問の「農業」を「林業」に読み替えて記入します。

常雇い、臨時雇いには、1(2)の個人経営の世帯員及び2(1)・(2)の団体経営の経営主・役員などは含めないでください。
 常雇いについては、常雇いしている方全員を記入していただくため、5人以上の常雇いがいた場合は、補助票に記入してください。
 従事日数には、管理労働を含みます。
 常雇いの従事日数の合計には、補助票に記入していただいた分を含め、常雇いしている方全員の従事日数の合計を記入してください。

4 常雇い

過去1年間に農業経営または農業生産関連事業のために常雇いした人(あらかじめ7か月以上の契約で雇った人)について、記入してください。また、男女別に従事した日数の合計を記入してください。

	①		②								
	性別		出生の年月								
	いずれかに		該当する元号と出生の年月を記入してください。								
	男	女	元号			出生の年月					
		大正	昭和	平成	年	月					
1	0	0	0	0	0	0	0	0	0	0	0
2	0	0	0	0	0	0	0	0	0	0	0
3	0	0	0	0	0	0	0	0	0	0	0
4	0	0	0	0	0	0	0	0	0	0	0

5 臨時雇い

過去1年間に日雇・季節雇などで、農業経営または農業生産関連事業のために臨時雇いした人(手伝いなどを含みます。)について、実人数と男女別に従事した日数の合計を記入してください。

	農業		農業生産関連事業	
	実人数	(人)	実人数	(人)
男	252		258	
女	253		259	

	農業		農業生産関連事業	
	従事日数の合計	(人日)	従事日数の合計	(人日)
男	255		261	
女	256		262	

過去1年間に農業経営または農業生産関連事業のために1か月以上の契約で雇った人について、実人数を記入してください。

	農業		農業生産関連事業	
	従事日数の合計	(人日)	従事日数の合計	(人日)
男	242		245	
女	243		246	

	農業		農業生産関連事業	
	実人数	(人)	実人数	(人)
男	264		267	
女	265		268	

【3】土地

土地の状況を記入してください。(土地登記簿上の地目や面積ではなく、現状の地目や面積を記入してください。また、居住地以外の他の市区町村にある土地を含みます。)

田・畑・樹園地

		田		畑		樹園地	
		(ha)	(a)	(ha)	(a)	(ha)	(a)
		(町)	(反)	(畝)	(町)	(反)	(畝)
経営している	301			311		321	
そのうち、所有している	302			312		322	
そのうち、借りている	303			313		323	
貸している	304			314		324	

実質的に経営を任せている場合は「貸している」に記入してください。原野化し、現状が耕地でないものは除きます。

経営している畑のうち、牧草専用地	326				
------------------	-----	--	--	--	--

ハウス・ガラス室とは、その中で普通の姿勢で作業できるものをいいます。水稲の育苗だけ、きのこの栽培だけに利用したものは除きます。

耕地以外(山林・原野など)

山林・原野などの耕地以外の土地で過去1年間に採草地や放牧地として利用した土地面積を記入してください。

	(ha)	(a)
	(町)	(反)
耕地以外で利用した土地面積	341	

ハウス・ガラス室等

過去1年間に施設園芸に利用したハウス・ガラス室及び加温温室の実面積を記入してください。

	実面積	(a)	(㎡)
	(畝)		
ハウス・ガラス室	351		
そのうち、加温温室	352		

【4】農業生産

始めから販売を目的とせず、自給用に作付け(栽培)した面積は含めないでください。

1 過去1年間に販売を目的として作付け(栽培)した延べ面積を記入してください。

未成熟の豆類(「えだまめ」、「さやいんげん」、「さやえんどう」、「グリーンピース」など)はここに含めず、「その他の野菜」に記入してください。
「その他の工芸農作物」には、たばこ、いぐさ、ホップ、ごま、ラベンダー、薬用作物などの合計を記入してください。

		(ha)	(a)	(ha)	(a)
		(町)	(畝)	(町)	(畝)
稲・麦・雑穀	水 稻(食用)	403			
	陸 稻(食用)	404			
	稲(飼料用)	405			
	小 麦	407			
	そのうち、田で作付	408			
	二条大麦	409			
	六条大麦	410			
	裸 麦	411			
	そ ば	413			
	その他の雑穀 (あわ、きび、ひえ等)	414			
いも類	原料用ばれいしょ (でんぷん用)	416			
	食用ばれいしょ (加工用を含む)	417			
	原料用かんしょ (でんぷん用)	418			
	食用かんしょ (加工用を含む)	419			
豆 類	大 豆	421			
	そのうち、田で作付	422			
	小 豆	423			
	その他の豆類	424			
工芸農作物	さとうきび	426			
	なたね	427			
	茶	428			
	てんさい(ビート)	429			
	こんにゃくいも	430			
	その他の工芸農作物	431			
	432				

稲・麦・雑穀、いも類、豆類、工芸農作物の面積がある方のみ記入してください。

2 水稻(食用)、小麦、大豆以外の上記品目(稲・麦・雑穀、いも類、豆類、工芸農作物)のうち、販売を目的として田で作付けた面積を記入してください。

(ha)	(a)
(町)	(畝)
432	

田で作付けた面積のみを記入し、畑で作付けた面積は記入しないでください。

3 過去1年間に販売を目的として作付け(栽培)した野菜・果樹類の品目コード及び延べ面積を露地作、施設作ごとに記入してください。

野菜・果樹

品目コード

根 菜 類	101:だいこん	果 樹 類	201:温州みかん
	102:にんじん		202:その他のかんきつ
	103:さといも		203:りんご
	104:やまのいも (なかいもなど)		204:ぶどう
葉 茎 菜 類	111:はくさい		205:日本なし
	112:キャベツ		206:西洋なし
	113:ほうれんそう		207:もも
	114:レタス		208:おうとう
	115:ねぎ		209:びわ
果 菜 類	116:たまねぎ		210:かき
	117:ブロッコリー		211:くり
	121:きゅうり		212:うめ
	122:なす	213:すもも	
野 果 実 的 的	123:トマト	214:キウイフルーツ	
	124:ピーマン	215:パインアップル	
	131:いちご	216:その他の果樹	
132:メロン			
133:すいか			
191:その他の野菜			

「その他の野菜」には、「もやし」、「えだまめ」、「スイートコーン」、「ごぼう」、「にら」、「かぼちゃ」、「アスパラガス」など該当しなかった野菜の合計を記入してください。
果樹類の面積には、未成園を含みます。

品目コード	露地作延べ面積		施設作延べ面積	
	(ha)	(a)	(a)	(㎡)
(町)	(反)	(畝)	(畝)	
①				
②				
③				
④				
⑤				
⑥				
⑦				
⑧				
⑨				
⑩				
⑪				
⑫				

4 過去1年間に販売を目的として作付け(栽培)した花き・花木及びその他作物の延べ面積を露地作、施設作ごとに記入してください。

花き・花木

花き苗、花木苗を含みます。

	延べ面積	露地作延べ面積		施設作延べ面積	
		(ha)	(a)	(a)	(㎡)
		(町)	(反)	(畝)	
花き	463				
花木	465				

花きの露地、施設面積がある方のみ記入してください。

切り花類	467	0
球根類	468	0
鉢もの類	469	0
花壇用苗もの類	470	0

その他の作物

	延べ面積	露地作延べ面積		施設作延べ面積	
		(ha)	(a)	(a)	(㎡)
		(町)	(反)	(畝)	
その他の作物	472				

販売を目的として栽培した水稻苗、野菜苗、果樹苗、造林用の苗木、芝、稲以外の飼料用作物、青刈り作物など、どの欄にも該当しなかった作物の合計を記入してください。

家畜

共同放牧をしたり、外部に預託している家畜を含めます。会社などから飼養を委託されて飼養管理しているもの(家畜・飼料などは委託側から提供され、飼養管理労働のみに従事した場合は除きます)。

6 現在、販売する予定で飼っている豚の頭数を記入してください。

	延べ頭数	(万)	(千)	(百)	(十)	(頭)
子取り用めし豚	490					
肥育中の豚	491					

5 現在、飼っている牛の頭数を目的別に記入してください。

		延べ頭数	(万)	(千)	(百)	(十)	(頭)
搾乳目的	2歳(24か月齢)以上	477					
	2歳(24か月齢)未満	478					
販売目的	和牛などの肉用種	子取り用めし牛	480				
		肥育中の牛(肉用として販売)	481				
		売る予定の子牛など(種おすを含む)	482				
	和牛と乳用種の交雑種	肥育中の牛(肉用として販売)	484				
		売る予定の子牛(肥育用もと牛として販売)	485				
	肉用として飼っている乳用種	肥育中の牛(肉用として販売)	487				
売る予定の子牛(肥育用もと牛として販売)		488					

7 現在、卵の販売を目的として飼っている採卵鶏の羽数を記入してください(ひなどりを含みます)。

	延べ羽数	(万)	(千)	(百)	(十)	(羽)
採卵鶏	492					

8 過去1年間に出荷したブロイラーの羽数を記入してください。

	延べ羽数	(万)	(千)	(百)	(十)	(羽)
ブロイラー	493					

その他

9 【4】の1から8以外で、販売を目的として、きのこの栽培やその他の農業経営を行っていますか。該当するものに必ず記入してください。

行っていない	495	0	
行っている	きのこの栽培	496	0
	その他の農業経営	497	0

その他の農業経営には、馬、羊、やぎなどの飼養、養蜂、養蚕などを含みます。

搾乳する予定のない子牛は、「売る予定の子牛(など)(482, 485, 488)」に種類ごとに記入してください。

【5】過去1年間の農産物の販売

林業経営について記入していただく場合、設問の「農産物」を「林産物」に読み替えて記入します。

1 過去1年間の農産物の販売金額(売上高)について、該当するもの1つに必ず記入してください。

販売金額には、売上金額を記入してください(肥料代、農薬代などの経費を引かない。)

		501
販売なし		0
農産物の販売あり	50万円未満	0
	50～100万円未満	0
	100～300万円未満	0
	300～500万円未満	0
	500～1,000万円未満	0
	1,000～3,000万円未満	0
	3,000～5,000万円未満	0
	5,000万～1億円未満	0
1億円以上		0

「1億円以上」の場合は、1千万円単位で金額を記入してください。

		億	千万	円
502	8	8	8	8

【農産物の販売金額には次のものを含めます】

- 畜産物、栽培きのこ、養蜂、まゆ、耕地で栽培した林業用の苗木などを含めます。
- 自ら営む農家レストランや農産物加工品の製造に仕向けた農産物の見積金額
- 観光農園を営んでいる場合の入園料(入場料)(入園料金で農産物を一定量収穫させる場合)
- 貯蔵しておいた農産物を過去1年の間に販売した金額
- 売買契約済みであるが、代金を受け取っていない分の見積金額

林産物の販売金額には栽培きのこ、林業用苗木の販売額は含みません。

農産物の販売がある方のみ記入してください。

2 過去1年間の販売金額が上位3位までの該当順位に部門コードを記入し、合計に占める割合をそれぞれ記入してください。

部門コード	部門コード	割
01: 水稻・陸稲	1位 503	8 8 8
02: 麦類	2位 505	8 8 8
03: 雑穀・いも類・豆類		
04: 工芸農作物	3位 507	8 8 8
05: 露地野菜		
06: 施設野菜		
07: 果樹類		
08: 花き・花木		
09: その他の作物		
10: 酪農		
11: 肉用牛		
12: 養豚		
13: 養鶏		
14: 養蚕		
15: その他の畜産		

経営部門が4部門以上である場合は、割合の合計が10に満たないこともあります。きのこの栽培は「その他の作物」に、地鶏や養蜂は「その他の畜産」に含めます。

3 過去1年間に農産物を販売したすべての出荷先を記入し、そのうち、売上1位の出荷先を記入してください。

		出荷先	519	
該当するすべてに	農協へ	509	0	
	農協以外の集出荷団体へ	510	0	
	卸売市場へ	511	0	
	小売業者へ	512	0	
	食品製造業・外食産業へ	513	0	
	自営の農産物直売所で	514	0	
	消費直費者	515	0	
	その他の農産物直売所で			
	販売に	インターネットで	516	0
	売	他の方法で(無人販売など)	517	0
その他へ		518	0	
			うち売上1位の出荷先(1つに)	
			0	

「消費者に直接販売」には自ら生産した農産物またはそれを使用した加工品を消費者に販売しているものが該当します。「その他の農産物直売所」には、共同で運営している直売所または他の人が運営している直売所が該当します。

「過去1年間の林産物の販売」関連

林産物の販売がある方のみ記入してください。

4 過去1年間に林産物の販売金額の合計に占める割合をそれぞれ記入してください。

合計に占める割合		割
用材	立木で販売	931 8 8
	素材で販売	932 8 8
ほだ木用原木を販売		933 8 8
特用林産物を販売		934 8 8

【6】過去1年間の農作業の受託(請負)

林業経営について記入していただく場合、設問の「農作業」を「林業作業」に読み替えて記入します。

1 過去1年間の農作業の受託(請負)による料金収入について、該当するもの1つに必ず記入してください。

受託料金収入なし		601	0
農作業の受託料金収入あり	50万円未満	0	0
	50～100万円未満	0	0
	100～300万円未満	0	0
	300～500万円未満	0	0
	500～1,000万円未満	0	0
	1,000～3,000万円未満	0	0
	3,000～5,000万円未満	0	0
	5,000万～1億円未満	0	0
1億円以上	0	0	

「1億円以上」の場合は、1千万円単位で金額を記入してください。

億 千万円	
602	8 8 8 8 8

「過去1年間の林業作業の受託(請負)関連

林業作業の受託料金収入がある方のみ記入してください。

5 過去1年間に林業作業の受託料金収入の合計に占める割合をそれぞれ記入してください。

合計に占める割合	割
造林・保育の受託 941	8 8
素材生産の受託 942	8 8
素材生産(立木買い) 943	8 8

6 過去1年間によそから受託した(請け負った)林業作業の実面積を記入してください。

		実面積 (ha) (a)	
		(町)	(反)
植林 951		8	8
下刈りなど 952		8	8
間切捨間伐 954		8	8
伐利用間伐 955		8	8
主受託 957		8	8
伐立木買い 958		8	8

他に再委託している面積は含みません。

受託料金収入には、農作業とともに、実質的に「経営自体」を引き受けている場合は含めないでください。
その場合は、5ページ【3】土地の借りている土地の面積に記入してください。

農作業の受託料金収入がある方のみ記入してください。

2 水稲作業で、過去1年間によそから受託した(請け負った)作業の実面積を記入してください。

		実面積 (ha) (a)	
		(町)	(反)
作業ごとに受託	育苗 603	8	8
	耕耘・代かき 604	8	8
	田植 605	8	8
	防除 606	8	8
	稲刈り・脱穀 607	8	8
	乾燥・調製 608	8	8
	すべての水稲作業を一括して受託 609	8	8

3 さとうきび作業で、過去1年間によそから受託した(請け負った)作業の実面積を記入してください。

		実面積 (ha) (a)	
		(町)	(反)
作業ごとに受託	耕耘・整地 610	8	8
	植付け 611	8	8
	中耕・培土 612	8	8
	防除 613	8	8
	収穫 614	8	8
すべてのさとうきび作業を一括して受託 615	8	8	

4 水稲、さとうきび以外で、過去1年間によそから受託した(請け負った)農作業すべてに記入してください。

該当するすべてに	麦作 616	0
	大豆作 617	0
	野菜作 618	0
	果樹作 619	0
	飼料用作物作 620	0
	工芸農作物作 (さとうきび作を除く。) 621	0
	その他の作物作 622	0
	畜産 623	0
	酪農ヘルパー 624	0

【7】農業経営の特徴的な取組

- 1 農業経営について青色申告を行っていますか。該当するもの1つに必ず記入してください。
- 2 青色申告を行っているか答えた方について、青色申告を何年間継続して行っていますか。該当するもの1つに必ず記入してください。

行っていない	0	701	}	→	702	1年	2年	3年	4年	5年以上
行っている	0					0	0	0	0	
正規の簿記	0					0	0	0	0	
簡易簿記	0					0	0	0	0	
現金主義	0	0				0	0	0		

「正規の簿記」とは損益計算書と貸借対照表が導き出せる組織的な簿記の方式（一般的には複式簿記をいいます（青色申告特別控除額：最高65万円））。

「簡易簿記」とは「正規の簿記」以外の簡易な帳簿による記帳（青色申告特別控除額：最高10万円）をいいます。

「現金主義」とは現金主義による所得計算の特例を受けているものをいいます（青色申告特別控除額：最高10万円）。経営を法人化し青色申告を行っている場合は「正規の簿記」に記入してください。

- 3 有機農業に取り組んでいますか。取り組んでいる場合は、取り組んでいる面積を品目別に記入してください。

取り組んでいない	0	}	→	704	(ha)	(a)	
取り組んでいる	0				(町)	(反)	(畝)
水 稻	0				0	0	0
大 豆	0				0	0	0
野 菜	0				0	0	0
果 樹	0				0	0	0
その他	0	0	0	0			

有機農業とは、化学肥料及び農薬を使用せず、遺伝子組換え技術も利用しない農業のことで、減化学肥料・減農薬栽培は含まれません。

なお、自然農法に取り組んでいる場合や有機JASの認証を受けていない方でも、化学肥料及び農薬を使用せず、遺伝子組換え技術も利用しないで農業に取り組んでいる場合、有機農業に該当します。

なお、販売を目的とせず自給用のみに作付けた（栽培した）場合は、含めません。

- 4 効率的かつ効果的な農業経営を行うためにデータ（財務、市況、生産履歴、生育状況、気象状況、栽培管理などの情報）を活用していますか。その際、どのようにデータを活用していますか。該当するもの1つに必ず記入してください。

データを取得して活用	0	709	}	→	709	データを取得して活用	0
データを取得・記録して活用	0					データを取得・記録して活用	0
データを取得・分析して活用	0					データを取得・分析して活用	0
データを活用した農業を行っていない	0					データを活用した農業を行っていない	0

「データを取得して活用」とは、スマートフォン、パソコンなどを用いて気象、市況などのデータを取得し、農業の経営に活用することをいいます。

「データを取得・記録して活用」とは、スマートフォン、パソコンなどを用いて生産履歴などのデータを取得・記録(記録のみの場合を含む。)し、農業の経営に活用することをいいます。

「データを取得・分析して活用」とは、「データを取得して活用」や「データを取得・記録して活用」で把握したデータに加え、センサー、ドローンなどを用いてほ場環境や生育状況などのデータを取得し、専用のアプリなどで分析して農業の経営に活用することをいいます。

【8】農業生産関連事業

過去1年間の農業生産に関連した売上金額の合計について、該当するもの1つに必ず記入し、売上金額がある方は、合計に占める割合をそれぞれ記入してください。

売上なし	0	801	}	→	合計に占める割合		割	
100万円未満	0	0			農産物の加工	802	8	8
100～500万円未満	0	0			小売業	803	8	8
500～1,000万円未満	0	0			観光農園	804	8	8
1,000～5,000万円未満	0	0			貸農園・体験農園など	805	8	8
5,000万～1億円未満	0	0			農家民宿	806	8	8
1～10億円未満	0	0			農家レストラン	807	8	8
10億円以上	0	0			海外への輸出	808	8	8
					再生可能エネルギー発電	809	8	8
					その他	810	8	8

林業経営を行っている方のみ記入してください。

【9】山林及び林業作業

1 山林について、面積を記入してください。

		(ha)	(a)
		(町)	(反)(畝)
所有している山林	902	8	8
そのうち、貸している山林	903	8	8
借りている山林	904	8	8
保有山林 (902-903+904)	901	8	8

「貸している山林」には、自分の土地を他人に分取させている山林のほか、他人が地上権の設定をした山林を含めます。
「借りている山林」には、他人の土地に分取している山林のほか、他人の土地に地上権を設定した山林を含めます。

2 保有山林のうち、期間を定めて一連の作業(管理を含む。)を一括して他に任せている山林面積を記入してください。

	(ha)	(a)
	(町)	(反)(畝)
任せている山林面積	905	8

林業経営を委託している面積のことで、地上権を設定している山林や作業ごとに委託(請け負わせ)している山林面積は含みません。

3 保有山林以外で、期間を定めて一連の作業(管理を含む。)を一括して他から任されている山林面積を記入してください。

	(ha)	(a)
	(町)	(反)(畝)
任されている山林面積	906	8

林業経営を受託している面積のことで、地上権の設定をした山林や作業ごとに受託(請負)している山林面積は含みません。

4 保有山林における過去5年間の林業作業について、該当するものすべてに記入してください(委託した(請け負わせた)作業を含みます。)

該当するすべての	植 林	907	0
	下刈りなど	908	0
	間伐	909	0
	切捨間伐	910	0
	利用間伐	911	0
	主 伐	911	0

「下刈りなど」には、枝打ち、つる切り、除伐、倒木起こしなどを含みます。

5 保有山林における過去1年間の実作業面積について記入してください(委託した(請け負わせた)作業を含みます。)

		(ha)	(a)
		(町)	(反)(畝)
植 林	912	8	8
下刈りなど	913	8	8
間伐	914	8	8
切捨間伐	914	8	8
利用間伐	915	8	8
主 伐	916	8	8

実作業面積のため、1haの山林に対して、下刈りを2度行った場合でも1haと記入してください。

【10】素材生産

素材生産には間伐のうち素材として利用したものも含まれます。

1 保有山林において、自ら伐採した過去1年間の素材生産量を記入してください。

	(m ³)
素材生産量	922

2 受託(請負)もしくは立木買いによる過去1年間の素材生産量を記入してください。

	(m ³)
素材生産量	923
そのうち、立木買いによる	924

【11】林業従事

過去1年間に常雇いまたは臨時雇いした人のうち、150日以上林業労働に従事した人について、実人数を記入してください。

	実人数(人)
150日以上従事した人	925

5ページの4常雇いと5臨時雇いに記入のある方は上記に該当する方がいるか確認してください。

【12】都道府県設定項目

1	00000	991	8
2	00000	992	8
3	00000	993	8
4	00000	994	8
5	00000	995	8