

2015年農林業センサス
農林業経営体調査

沖縄県結果報告書

(平成27年2月1日調査)

沖縄県企画部統計課

目 次

ページ

I 利用者のために

[I] 調査の概要	1
[II] 用語の解説	4
[III] 利用上の注意	23

II 調査結果の概要

[I] 農林業経営体	27
[II] 農業経営体	
1 農業経営体数	28
2 組織形態別農業経営体数	28
3 経営耕地面積規模別にみた農業経営体数の状況	29
4 経営耕地面積の集積割合	30
5 農業経営体当たりの経営耕地面積の状況	30
6 農産物販売金額規模別にみた農業経営体数の状況	31
7 農産物販売金額1位の出荷先別にみた農業経営体数の状況	31
8 農業経営組織別にみた農業経営体数の状況	32
9 農業生産関連事業の状況	32
[III] 農家	
1 農家数	34
2 主副業別農家数（販売農家）	34
3 専兼業別農家数（販売農家）	35
4 経営方針の決定に関わっている者の状況別農家数（販売農家）	35
[IV] 労働力	
1 農業従事者（販売農家）	36
2 農業就業人口（販売農家）	36
3 基幹的農業従事者（販売農家）	37
4 経営者・役員等（集落営農の構成員を含む）の農業経営への従事状況 （組織経営体）	38
5 雇用労働（農業経営体）	38

III 統計表

[I] 農林業経営体	
1 農林業経営体数	43
2 組織形態別経営体数	44
3 経営タイプ別経営体数	46
[II] 農業経営体 （経営体数）	
1 組織形態別経営体数	48
2 経営耕地面積規模別経営体数	50
3 所有耕地面積規模別経営体数	52
4 農産物販売金額規模別経営体数	56

5	農産物販売金額1位の部門別経営体数	58
6	農業経営組織別経営体数	60
(土地)		
7	経営耕地の状況	66
8	借入耕地のある経営体数と借入耕地面積	70
9	貸付耕地のある経営体数と貸付耕地面積	71
10	耕地以外で採草地・放牧地として利用した土地	72
11	施設園芸に利用した施設のある経営体数と施設面積	73
12	経営耕地面積規模別面積	74
(農作物及び家畜)		
13	販売目的の作物の類別作付(栽培)経営体数と作付(栽培)面積	76
14	販売目的の稲、麦、雑穀の作物別作付(栽培)経営体数と 作付(栽培)面積	80
15	販売目的のいも類、豆類の作物別作付(栽培)経営体数と 作付(栽培)面積	82
16	販売目的の水稻の作付面積規模別経営体数	84
17	販売目的の麦類の作付面積規模別経営体数	86
18	販売目的の大豆の作付面積規模別経営体数	88
19	販売目的の工芸農作物の作物別作付(栽培)経営体数と作付(栽培)面積	90
20	販売目的の野菜類の作物別作付(栽培)経営体数と作付(栽培)面積	92
21	販売目的の野菜類の作付面積規模別経営体数	102
22	販売目的で栽培した果樹類の品目別栽培経営体数と栽培面積	108
23	販売目的で栽培した果樹類の栽培面積規模別経営体数	118
24	販売目的で栽培した花き類の品目別栽培経営体数	124
25	販売目的の家畜等を飼養している経営体数と飼養頭羽数	126
26	2歳以上の乳用牛の飼養頭数規模別経営体数と飼養頭数	128
27	肉用種の肥育中の牛の飼養頭数規模別経営体数と飼養頭数	130
28	和牛と乳用種の交雑種の肥育中の牛の飼養頭数規模別経営体数と飼養頭数	132
29	乳用種の牛の飼養頭数規模別経営体数と飼養頭数	134
30	肥育中の豚の飼養頭数規模別経営体数と飼養頭数	136
31	卵の販売を目的に飼養している採卵鶏の飼養羽数規模別経営体数と 飼養羽数	138
32	ブロイラーの年間出荷羽数規模別経営体数と出荷羽数	142
(農業労働力・受委託)		
33	農業労働力	144
34	農作業を委託した経営体数	150
35	農作業受託料金収入がある経営体の事業部門別経営体数	152
36	水稻作受託作業種類別経営体数と受託面積	154
37	さとうきび作受託作業種類別経営体数と受託面積	156
38	農作業の受託料金収入規模別経営体数	158
(農業用機械)		
39	農業用機械を所有している経営体数と所有台数	160
(農業経営の取組)		
40	農業生産関連事業を行っている経営体の事業種類別経営体数	162

41	農業生産関連事業収入規模別経営体数（消費者に直接販売を除く。）	164
42	農業生産関連事業収入に占める割合が8割以上の事業種類別経営体数 （消費者に直接販売を除く。）	166
43	農産物出荷先別経営体数	168
44	農産物売上1位の出荷先別経営体数	170
45	環境保全型農業に取り組んでいる経営体の取組形態別経営体数	171
46	農業以外の業種から資本金・出資金の提供を受けている経営体数	172

[Ⅲ] 販売農家

(農家数)

1	主副業別農家数	174
2	専兼業別農家数	175
3	経営耕地面積規模別農家数	176
4	農産物販売金額規模別農家数	178
5	農産物販売金額1位の部門別農家数	180
6	農業経営組織別農家数	182
7	農業労働力保有状態別農家数	188
8	家族経営構成別農家数	190
9	農業後継者の有無別農家数	192
10	経営方針の決定参画者（経営者を除く。）の有無別農家数	194

(人口)

11	年齢別世帯員数	196
12	年齢別農業経営者数	202
13	自営農業従事日数別農業従事者数（自営農業に従事した世帯員数）	208
14	年齢別農業就業人口（自営農業に主として従事した世帯員数）	212
15	年齢別基幹的農業従事者数 （農業就業人口のうち、ふだん仕事として自営農業に従事した世帯員数）	218
16	農業従事者等の平均年齢	224

(土地)

17	経営耕地の状況	226
18	借入耕地のある農家数と借入耕地面積	230
19	貸付耕地のある農家数と貸付耕地面積	231
20	経営耕地面積規模別面積	232

[Ⅳ] 林業経営体

1	組織形態別経営体数	234
2	保有山林及び山林の管理（作業を含む。）状況	236
3	保有山林面積規模別経営体数	238
4	過去1年間に林産物の販売を行った経営体数	240
5	林産物販売金額規模別経営体数	242
6	林業労働力	244
7	過去5年間に保有山林で林業作業を行った経営体の作業別経営体数	248
8	過去1年間に保有山林で林業作業を行った経営体の作業別経営体数と 作業面積	250

9	素材生産を行った経営体数と素材生産量	252
10	林業作業受託料金収入がある経営体数と受託面積	254
11	林業作業の受託料金収入規模別経営体数	256

[V] 総農家等

1	総農家数及び土地持ち非農家数	258
2	経営耕地のある農家数と経営耕地面積	260
3	借入耕地のある農家数と借入耕地面積	261
4	貸付耕地のある農家数と貸付耕地面積	262
5	土地持ち非農家の所有耕地及び貸付耕地	263
6	耕作放棄地のある農家（世帯）数及び耕作放棄地面積	264
7	農業生産法人の状況	265
8	農業生産等を行う組織経営体の状況	266
9	保有山林面積規模別林家数	268
10	保有山林面積規模別保有山林面積	270
11	林業作業受託を行う経営体数	272

《付表》

2015年農林業センサス農林業経営体調査票

I 利用者のために

〔 I 〕 調査の概要

1 調査の目的

2015年農林業センサスは、平成27年を調査年とする農林業構造統計（統計法（平成19年法律第53号）第2条第4項に規定する基幹統計）を作成し、食料・農業・農村基本計画及び森林・林業基本計画に基づく諸施策並びに農林業に関する諸統計調査に必要な基礎資料を整備することを目的として実施した。

2 調査の沿革

我が国は、昭和25年の1950年世界農業センサス以降10年ごとに国際条約に基づく世界農業センサス（1960年からは林業センサスも同時実施）を行うとともに、その中間年には我が国独自の農業センサスを実施している。2005年からは、（これまで）10年周期で実施してきた林業センサスを農業センサスと結合し、農林業センサスとして5年周期で実施することとなった。今回の2015年農林業センサスは、農業センサスが14回目、林業センサスが8回目の調査となる。

沖縄県における農林業センサスは以下のとおり実施されており、平成27年2月に実施された今回センサスは12回目にあたる。第3回目までは琉球政府が独自に行い、第4回目以降は復帰に伴い全国一斉に行われている。

- 第1回目 1950年世界農業センサス（昭和26年2月実施）
- 第2回目 1965年農業センサス（昭和39年4月実施）
- 第3回目 1970年世界農林業センサス（昭和46年10月実施）
- 第4回目 1975年農業センサス（昭和49年12月実施）
- 第5回目 1980年世界農林業センサス（昭和54年12月実施）
- 第6回目 1985年農業センサス（昭和59年12月実施）
- 第7回目 1990年世界農林業センサス（平成元年12月実施）
- 第8回目 1995年農業センサス（平成6年12月実施）
- 第9回目 2000年世界農林業センサス（平成11年12月実施）
- 第10回目 2005年農林業センサス（平成16年12月実施）
- 第11回目 2010年世界農林業センサス（平成22年2月実施）
- 第12回目 2015年農林業センサス（平成27年2月実施）

3 調査の根拠

調査は、統計法、統計法施行令（平成20年政令第334号）、農林業センサス規則（昭和44年農林省令第39号）及び平成16年5月20日農林水産省告示第1071号（農林業センサス規則第5条第1項の農林水産大臣が定める農林業経営体等を定める件）に基づいて行われた。

4 調査の体系

2015年農林業センサスは、農林業経営を把握するために行う個人、組織、法人などを対象とする調査（農林業経営体調査）及び農山村の現状を把握するために行う全国の市区町村や農業集落を対象とする調査（農山村地域調査）に大別される。

各調査の調査対象、調査方法等については次のとおりである。

調査の種類	調査対象	調査組織	調査期日	調査方法
農林業経営体調査	農林産物の生産を行うか又は委託を受けて農林業作業を行い、生産又は作業に係る面積・頭羽数が一定規模以上の「農林業生産活動」を行う者 （農林業経営体の定義は、「[Ⅱ]用語の解説」を参照）	農林水産省 都道府県 市区町村 指導員 調査員 調査対象	平成27年 2月1日	調査対象による自計調査 （状況に応じて調査員が報告者の報告を補助することを妨げない。）
農山村地域調査	（市区町村調査） 全ての市区町村	農林水産省 地方組織 調査対象	平成27年 2月1日	オンライン又は往復郵送による自計調査 ※オンラインとは電子メールの利用をいう。
	（農業集落調査） 全域が市街化区域に含まれる農業集落を除く全ての農業集落	農林水産省 地方組織 調査員 調査対象		調査対象による自計調査又は調査員による面接調査

以下、本報告書は沖縄県が実施した「農林業経営体」に関する調査結果等を収録している。

5 2015年農林業センサスの変更点

我が国農林業・農山村を取り巻く情勢の変化及び農林業施策の動向に対応するとともに、個人情報保護意識の高まりなど調査環境の変化を踏まえ、円滑かつ効率的に実施するために、調査方法の改善及び調査項目等の見直しが行われた。

主な変更点は、次のとおりである。

(1) 実査期間の拡大について

冬季における調査員の安全確保を図るため、従来の実査期間を1ヶ月前倒しして、平成26年12月中旬から平成27年2月末日までに変更した。

(2) 調査方法の見直し

調査客体の利便性の向上及び調査の効率化を図るため、一部の地域においてオンラインによる報告を導入した。(沖縄県においては導入なし。)

(3) 調査項目の新設・追加

ア 今後の生産構造の大幅な変化を見据え、工芸農作物、野菜類及び果樹類の品目別の作付面積を新たに把握した。

イ 農業と異業種との連携の実態を詳細に把握するため、異業種からの資本金・出資金の提供に係る調査項目を拡充した。

ウ 母集団情報整備の観点から、農業生産関連事業の売上金額規模と事業ごとの割合を新たに把握した。

エ 人材の育成・確保等に関する施策の検討に必要なことから、常雇いの年齢別人数を新たに把握した。

オ 農村を支える女性の農業経営への参画の実態を把握するため、経営方針の決定への参画状況を新たに把握した。

カ 効率的かつ安定的な林業経営の育成に向けた施業の集約化の実態を把握するため、林業経営の受委託面積を新たに把握した。

(4) 調査項目の廃止

2010年世界農林業センサスまでは、親と子など1つの世帯の中に収支を独立した複数の経営がある場合、それぞれを独立した経営体として別々の調査票により把握していたが、調査客体の記入負担の軽減を図る観点から、1世帯で複数経営を行っている場合であっても、当該世帯で1つの調査票に記入するよう変更するとともに、1世帯複数経営に関する調査項目を廃止した。

6 農業集落について

農業集落とは、市町村の区域の一部において農業上形成されている地域社会のことで、「村」、「区」、「班」などと呼ばれているものである。

農業集落は、農林業経営体調査の結果を集計・表章するための最小単位であり、沖縄県では従前より市町村の設定する、いわゆる行政区の区域を農業集落の区域として認定してきた。

これは、行政区が一部市街地のようなところは別として公民館を中心に独自の自治的管理機能を果たしてきており、集落としての共同体的社会集団とみることができたからである。

今回のセンサスにおいても基本的な認定方針は従来と変わらないが、統計の連続性の観点から、市町村の行政区域の設定替えに伴い農業集落の区域が大きく変更されることのないように、特別な場合を除き前回センサスを踏襲することとしている。

都市地区などにおいて、農業集落の全域が市街化区域に含まれる場合は農山村地域調査の調査対象から除かれているが、農林業経営体調査では一般の農業集落と同様の扱いである。

[II] 用語の解説

【農林業経営体】

1 農林業経営体

農林業経営体

農林産物の生産を行うか又は委託を受けて農林業作業を行い、生産又は作業に係る面積・頭数が、次の規定のいずれかに該当する事業を行う者をいう。

- (1) 経営耕地面積が30 a 以上の規模の農業
- (2) 農作物の作付面積又は栽培面積、家畜の飼養頭羽数又は出荷羽数、その他の事業の規模が次の農林業経営体の基準以上の農業

①露地野菜作付面積 15 a

②施設野菜栽培面積 350 m²

③果樹栽培面積 10 a

④露地花き栽培面積 10 a

⑤施設花き栽培面積 250 m²

⑥搾乳牛飼養頭数 1 頭

⑦肥育牛飼養頭数 1 頭

⑧豚飼養頭数 15 頭

⑨採卵鶏飼養羽数 150 羽

⑩ブロイラー年間出荷羽数 1,000 羽

⑪その他 調査期日前1年間における農業生産物の総販売額50万円に相当する事業の規模

- (3) 権原に基づいて育林又は伐採（立木竹のみを譲り受けてする伐採を除く。）を行うことができる山林（以下「保有山林」という。）の面積が3 ha以上の規模の林業（調査実施年を計画期間に含む「森林経営計画」若しくは「森林施業計画」を策定している者又は調査期日前5年間に継続して林業を行い、育林若しくは伐採を実施した者に限る。）

- (4) 農作業の受託の事業

- (5) 委託を受けて行う育林若しくは素材生産又は立木を購入して行う素材生産の事業（ただし、素材生産については、調査期日前1年間に200 m³以上の素材を生産した者に限る。）

農業経営体

農林業経営体のうち、(1)、(2)又は(4)のいずれかに該当する事業を行う者をいう。

林業経営体	農林業経営体のうち、(3)又は(5)のいずれかに該当する事業を行う者をいう。
家族経営体	1世帯（雇用者の有無は問わない。）で事業を行う者をいう。 なお、農家が法人化した形態である一戸一法人を含む。
組織経営体	世帯で事業を行わない者（家族経営体でない経営体）をいう。
農家以外の農業事業体（販売目的）	農業経営体のうち、調査期日現在で10a以上の経営耕地を有するか、あるいは経営耕地面積が10a未満であっても、調査期日前1年間における農産物販売金額が15万円以上であり、かつ、農産物の販売により農業収入を得ることを直接の目的とする組織経営体をいう。

2 組織形態別

法人化している（法人経営体）	農林業経営体のうち、法人化して事業を行う者をいう（一戸一法人を含む。）。
農事組合法人	農業協同組合法（昭和22年法律第132号）に基づき農業生産について協業を図ることにより、共同の利益を増進することを目的として設立された法人をいう。
会社	次のいずれかに該当するものをいう。
株式会社	会社法（平成17年法律第86号）に基づき、株式会社の組織形態をとっているものをいう。なお、会社法の施行に伴う関係法律の整備等に関する法律（平成17年法律第87号）に定める特例有限会社の組織形態をとっているものを含む。
合名・合資会社	会社法に基づき、合名会社又は合資会社の組織形態をとっているものをいう。
合同会社	会社法に基づき、合同会社の組織形態をとっているものをいう。
各種団体	次のいずれかに該当するものをいう。
農協	農業協同組合法に基づき組織された組合で、農業協同組合、農業協同組

合の連合組織（経済連等）が該当する。

森林組合

森林組合法（昭和53年法律第36号）に基づき組織された組合で、森林組合、生産森林組合、森林組合連合会が該当する。

その他の各種
団体

農業災害補償法（昭和22年法律第185号）に基づき組織された農業共済組合や農業関係団体、又は森林組合以外の組合、愛林組合、林業研究グループ等の団体が該当する。林業公社（第3セクター）もここに含める。

その他の法人

農事組合法人、会社及び各種団体以外の法人で、特例民法法人、一般社団法人、一般財団法人、宗教法人、医療法人などが該当する。

地方公共団体・
財産区

地方公共団体とは、都道府県及び市区町村をいう。
財産区とは、地方自治法（昭和22年法律第67号）に基づき、市区町村の一部を財産として所有するために設けられた特別区をいう。

【農業経営体】

1 農業経営組織別

単一経営経営体

農産物販売金額のうち、主位部門の販売金額が8割以上の経営体をいう。

準単一複合経営
経営体

単一経営経営体以外で、農産物販売金額のうち、主位部門の販売金額が6割以上8割未満の経営体をいう。

複合経営経営体

単一経営経営体以外で、農産物販売金額のうち、主位部門の販売金額が6割未満（販売のなかった経営体を除く。）の経営体をいう。

2 土地

経営耕地

調査期日現在で農林業経営体が経営している耕地（けい畔を含む田、樹園地及び畑）をいい、自ら所有し耕作している耕地（自作地）と、他から借りて耕作している耕地（借入耕地）の合計である。土地台帳の地目や面積に関係なく、実際の地目別の面積とした。

経営耕地＝所有地(田、畑、樹園地)－貸付耕地－耕作放棄地＋借入耕地

経営耕地の取扱い方

- (1) 他から借りている耕地は、届出の有無に関係なく、また、口頭の賃借契約によるものも、全て借り受けている者の経営耕地（借入耕地）とした。
- (2) 請負耕作や委託耕作などと呼ばれるものであっても、実際は一般の借入れと同じと考えられる場合は、その耕作を借り受けて耕作している者の経営耕地（借入耕地）とした。
- (3) 耕起又は稲刈り等のそれぞれの作業を単位として、作業を請け負う者に委託している場合は、その耕地は委託者の経営耕地とした。
- (4) 委託者が、収穫物の全てをもらい受ける契約で、作物の栽培一切を人に任せ、その代わりあらかじめ決めてある一定の耕作料を相手に支払う場合は、その耕地は委託者の経営耕地とした。
- (5) 調査期日前1年間に1作しか行われなかった耕地で、その1作の期間を人に貸し付けていた場合は、貸し付けた者の経営耕地とはせず、貸付耕地（借り受けた側の経営耕地）とした。なお、「また小作」している耕地も、「また小作している農家」の経営耕地（借入耕地）とした。
- (6) 共有の耕地を割地として各戸で耕作している場合や、河川敷、官公有地内で耕作している場合も経営耕地（借入耕地）とした。
- (7) 協業で経営している耕地は、自分の土地であっても、自らの経営耕地とはせず、協業経営体の経営耕地とした。
- (8) 他の市区町村や他の都道府県に通って耕作（出作）している耕地でも、全てその農林業経営体の経営耕地とした。したがって、〇〇県や〇〇町の経営耕地面積として計上されているものは、その県や町に居住している農林業経営体が経営している経営耕地の面積であり、いわゆる属人統計であることに留意する必要がある。

耕地の取扱い方

- (1) 耕地面積には、けい畔を含めた。棚田などでけい畔がかなり広い面積を占める場合には、本地面積の2割に当たる部分だけを田の面積に入れ（斜面の面積ではなく、水平面積を入れる。）、残りの部分については耕地以外の土地とした。
- (2) 災害や労力の都合などで調査期日前1年間作物を栽培していなくても、ここ数年の間に再び耕作する意思のある土地は耕地とした。
しかし、ここ数年の間に再び耕作する意思のない土地は耕地とは

せず耕作放棄地とした。

- (3) 新しく開墾した土地は、は種できるように整地した状態になっていても、調査期日までに1回も作付けしていなければ耕地とはしなかった。
- (4) 宅地内でも1a以上まとまった土地に農作物を栽培している場合は耕地とした。
- (5) ハウス、ガラス室などの敷地は耕地とした。ただし、コンクリート床などで地表から植物体が遮断されている場合や、きのこ栽培専門のものの敷地は耕地とはしなかった。
- (6) 普通畑に牧草を作っている場合は耕地とした。また、林野を耕起して作った牧草地（いわゆる造成草地）も耕地とした。
なお、施肥・補はんなどの肥培管理をしている牧草栽培地は、は種後何年経過していても耕地とし、肥培管理をやめて近く更新することが確定していないものは耕地以外の土地とした。
- (7) 堤防と河川・湖沼との間にある土地に作物を栽培している場合は耕地とした。
- (8) 植林用苗木を栽培している土地は耕地とした。
- (9) 肥培管理を行っているたけのこ、くり、くるみ、山茶、こうぞ、みつまた、はぜ、こりやなぎ、油桐、あべまき、うるし、つばきなどの栽培地は耕地とした（刈敷程度は肥培管理とみなさない）。

田

耕地のうち、水をたたえるためのけい畔のある土地をいう。

水をたたえるということは、人工かんがいによるものだけではなく、自然に耕地がかんがいされるようなものも含めた。したがって、天水田、湧水田なども田とした。

- (1) 陸田（もとは畑であったが、現在はけい畔を作り水をたたえるようにしてある土地やたん水のためビニールを張り水稻を作っている土地）も田とした。
- (2) ただし、もとは田であってけい畔が残っていても、果樹・桑・茶など永年性の木本性周年植物を栽培している耕地は田とせず樹園地とした。また、同様にさとうきびを栽培していれば普通畑とした。
なお、水をたたえるためのけい畔を作らず畑地にかんがいしている土地は、たとえ水稻を作っていても畑とした。

稲を作った田

食用又は飼料用の稲を作った田をいう。

食用

稲を作った田のうち、食用（主食用米、加工用米及び米粉用米）の稲を作った田をいう。

飼料用	<p>稲を作った田のうち、飼料用（ホールクロップサイレージ（WCS）用稲、飼料用米、飼料用の青刈り稲など）の稲を作った田をいう。</p> <p>なお、飼料用以外の青刈り稲は稲以外の作物に含めた。</p>
二毛作した田	<p>食用又は飼料用の稲を作った田のうち、二毛作（裏作）をした田をいう。</p>
稲以外の作物だけを作った田	<p>稲以外の作物だけを作った田をいう。</p> <p>なお、飼料用以外の青刈り稲等、食用と飼料用以外の用途で稲を作った田はここに含めた。</p>
何も作らなかった田	<p>災害や労働力不足、転作などの理由で、過去1年間全く作付けしなかったが、ここ数年の間に再び耕作する意思のある田をいう。</p> <p>なお、ここ数年の間に再び耕作する意思のない土地は耕作放棄地として、ここには含まない。</p>
畑	<p>耕地のうち田と樹園地を除いた耕地をいう。</p> <p>なお、焼畑、切替畑（林野で抜根せず、火入れにより作物を栽培する畑及び畑と山林を輪番し、切り替えて利用する畑）など不安定な土地も畑とした。</p>
普通作物を作った畑	<p>畑のうち、飼料用作物だけを作った畑、牧草専用地及び何も作らなかった畑を除く全てのもので、通常、草本性作物又は苗木等を栽培することを常態とするものをいう。</p>
飼料用作物だけを作った畑	<p>飼料用作物や牧草のみを栽培した畑をいう。</p> <p>なお、牧草と輪作している畑はここに含め、牧草だけを継続して作った畑は「牧草専用地」とした。</p>
牧草専用地	<p>牧草だけを継続的に栽培している土地をいう。</p> <p>(1) 牧草のは種後何年経過していても、施肥及び補はんなどの肥培管理をしていればここに含めた。</p> <p>(2) 草地造成により造成した牧草地はここに含めた（この場合の造成草地とは、牧草のは種を完了したものをいう。）。</p> <p>ただし、共有及び公有の造成草地で割地されていないものは除いた。</p>
何も作らなかった畑	<p>災害や労働力不足などの理由で、過去1年間全く作付けしなかったが、ここ数年の間に再び耕作する意思のある畑をいう。</p>

なお、ここ数年の間に再び耕作する意思のない土地は耕作放棄地として、ここには含まない。

樹園地

木本性周年作物を規則的又は連続的に栽培している土地で果樹、茶、桑などが1 a以上まとまっているもの（一定の畝幅及び株間を持ち、前後左右に連続して栽培されていることをいう。）で肥培管理している土地をいう。

花木類などを5年以上栽培している土地もここに含めた。

なお、樹園地に間作している場合は、利用面積により普通畑と樹園地に分けて計上した。

所有耕地

所有耕地＝所有地（田、畑、樹園地）－耕作放棄地

借入耕地

他人から耕作を目的に借り入れている耕地をいう。

貸付耕地

他人に貸し付けている自己所有耕地をいう。

耕作放棄地

以前耕作していた土地で、過去1年以上作物を作付け（栽培）せず、この数年の間に再び作付け（栽培）する意思のない土地をいう。

耕地以外で採草地・放牧地として利用した土地

保有又は借り入れている山林、原野、耕作放棄地等で、過去1年間に飼料用や肥料用に採草したり、放牧又はけい牧地として利用した土地のことをいう。

3 販売目的の作物

販売目的の作物

販売を目的で作付け（栽培）した作物であり、自給用のみを作付け（栽培）した場合は含めない。

また、販売目的で作付け（栽培）したものを、たまたまその一部を自給向けにした場合は含めた。

作付面積

は種又は植付けしてからおおむね1年以内に収穫され、複数年にわたる収穫ができない非永年性作物を作付けた面積をいう。

栽培面積

一度のは種又は植付け後、数年にわたって収穫を行うことができる永年性作物を栽培した面積をいう。

4 販売目的の家畜

乳用牛	<p>現在搾乳中の牛（乾乳中の牛を含む。）のほか、将来搾乳する目的で飼っている牛、種牛（種牛候補を含む。）及びと殺前に一時肥育している乳廃牛をいう。</p> <p>なお、肉用として肥育している未経産牛や肉用のおす牛、産後すぐ（1週間程度）に肉用として売る予定の子牛は、ここには含めずに肉用牛に含めた。</p>
肉用牛	<p>肉用を目的として飼養している乳用牛以外の牛をいう。</p> <p>乳用牛、肉用牛の区分は、品種区分ではなく、利用目的によって区分しており、乳用種のおすばかりでなく、子取り用のめす牛や未経産のめす牛も肥育を目的として飼養している場合は肉用牛とした。</p>
和牛と乳用種の交雑種	<p>乳用種のめすに肉用種のおすを交配し生産された、いわゆるF1牛をいう。</p> <p>なお、F1牛のめすに肉用種のおすを交配し生産されたF1クロス牛も含む。</p>
豚	<p>自ら肥育し、肉用として販売することを目的に飼養している豚及び子取り用に飼養している6か月齢以上のめす豚をいう。</p>
採卵鶏	<p>卵の販売目的で飼養している鶏（ひなどりを含む。）をいう。</p> <p>種鶏やブロイラー、愛玩用の東天紅・尾長鳥・ちゃぼなどは含まない。</p> <p>なお、廃鶏も調査期日現在でまだ飼養していれば、便宜上ここに含めた。</p>
ブロイラー	<p>当初から食用に供する目的で飼養し、原則としてふ化後3か月未満で肉用として出荷した鶏をいう。</p> <p>肉用種、卵用種は問わない。</p>

5 農産物販売金額

農産物販売金額	<p>肥料代、農薬代、飼料代等の諸経費を差引く前の売上金額（消費税を含む。）をいう。</p>
---------	--

6 農業労働力

経営者・役員等	<p>その農業経営に責任を持つ者をいい、農産物の生産又は委託を受けて行う農作業の時期の決定や、作物及び家畜の出荷（販売）時期の決定といった、日常の農業経営における管理運営の中心となっている者をいう。</p> <p>会社等における経営の責任者や役員、集落営農や協業経営の場合は構成員等をいうが、農業経営に対する出資のみを行っていて、実際の仕事に従事していない者は含まない。</p>
雇用者	<p>農業経営のために雇った「常雇い」及び「臨時雇い」（手間替え・ゆい（労働交換）、手伝い（金品の授受を伴わない無償の受け入れ労働）を含む。）の合計をいう。</p>
常雇い	<p>主として農業経営のために雇った人で、雇用契約（口頭の契約でもかまわない。）に際し、あらかじめ7か月以上の期間を定めて雇った人（期間を定めずに雇った人を含む。）のことをいう。</p>
臨時雇い	<p>日雇い、季節雇いなど農業経営のために臨時雇いした人で、手間替え・ゆい（労働交換）、手伝い（金品の授受を伴わない無償の受け入れ労働）を含む。</p> <p>なお、農作業を委託した場合の労働は含まない。</p> <p>また、主に農業経営以外の仕事のために雇っている人が農繁期などに農業経営のための農作業に従事した場合や、7か月以上の契約で雇った人がそれ未満で辞めた場合を含む。</p>

7 農作業の受託

農作業の受託	<p>自分の持っている機械（借入れを含む。）を使って他者の農作業を個人的に請け負ったものと、複数の農家の組織活動として請け負ったものの両方を含む。</p>
水稲作作業の受託	<p>全作業受託とは、同一の世帯又は組織から水稲作の育苗から乾燥・調製までの全作業を受託したことをいい、経営を委託されたものは含まない。</p> <p>部分作業受託とは、水稲作の育苗、耕起・代かき、田植、防除、稲刈り・脱穀、乾燥・調製のうち、1種類以上の作業について受託したことをいう。</p>

さとうきび作
業の受託

全作業受託とは、同一の世帯又は組織からさとうきび作の耕起・整地から収穫までの全作業を受託したことをいい、経営を委託されたものは含まない。

部分作業受託とは、さとうきび作の耕起・整地、植付け、中耕・培土、防除及び収穫のうち、1種類以上の作業について受託したことをいう。

8 農業用機械

所有台数

機械の購入者ではなく、実際に機械を管理している者をその機械を所有している者とみなした。

また、数戸で共有している機械で、現在、調査客体が保管・管理している機械も含めた。

9 農業経営の取組

農業生産関連事
業

「農産物の加工」、「消費者に直接販売」、「観光農園」、「農家民宿」等の農業生産に関連した事業をいう。

農産物の加工

販売を目的として、自ら生産した農産物をその使用割合の多寡にかかわらず用いて加工していることをいう。

消費者に直接
販売

自ら生産した農産物やその加工品を直接消費者に販売している（インターネット販売を含む。）場合や、消費者と販売契約して直送しているものをいう。

貸農園・体験
農園等

所有又は借り入れている農地を、第三者を経由せず、農園利用方式等により非農業者に利用させ、使用料を得ているものをいう。

なお、自己所有耕地を地方公共団体・農協が経営する市民農園に有償で貸与しているものは含まない。

観光農園

農業を営む者が、観光客等に、ほ場において、自ら生産した農産物の収穫等の一部農作業を体験させ又は観賞させ代金を得ている事業をいう。

農家民宿

農業を営む者が、旅館業法（昭和23年法律第138号）に基づき都道府県知事の許可を得て、観光客等を宿泊させ、自ら生産した農産物や地域の食材をその使用割合の多寡にかかわらず用いた料理を提供し料金を得ている事業をいう。

農家レストラン	農業を営む者が、食品衛生法（昭和22年法律第233号）に基づき都道府県知事の許可を得て、不特定の者に自ら生産した農産物や地域の食材をその使用割合の多寡にかかわらず用いた料理を提供し代金を得ている事業をいう。
海外への輸出	農業を営む者が、農産物を輸出しているものをいう。
農業生産関連事業収入	農業生産に関連した事業における諸経費を差し引く前の売上合計金額（消費税を含む。）をいう。 なお、消費者に直接販売した売上高は含まない。
環境保全型農業	地域の慣行（地域で従来から行われている方法をいう。以下同じ。）に比べて農薬や化学肥料の使用量を減らしたり、堆肥による土作りを行うなど、環境に配慮した農業をいう。
化学肥料の低減	化学肥料を使用しない、又は地域の慣行と比較して、化学肥料の投入量や回数の低減に取り組んだ場合をいう。
農薬の低減	農薬を使用しない、又は地域の慣行と比較して、農薬の投入量や回数の低減に取り組んだ場合をいう。
堆肥による土作り	堆肥を耕地に還元して土作りを行った場合をいう。
農業以外の業種からの資本金・出資金の提供を受けている	農業組合法人又は会社法人の農業経営体が、農業以外の業種から資本金や出資金の提供を受けている場合をいう。 なお、資本金・出資金の提供を外部から受けている場合を含むが、例えば、建設会社が自ら農業経営（農作業の受託のみの場合を含む。）を行い、建設業と農業経営を併せて行っている場合は含まない。
建設業または運輸業	日本標準産業分類の大分類に示す「D－建設業」又は「H－運輸業、郵便業」に該当する業種（例えば、土木関係の会社、鉄道会社、運送会社、宅配業者等）をいう。
飲食料品関連の製造業・サービス業	日本標準産業分類の大分類に示す「E－製造業」のうち、中分類「09－食料品製造業」（例えば、食品加工会社など）及び中分類「10－飲料・たばこ・飼料製造業」（小分類106 飼料・有機質肥料製造業を除く。）並びに「M－宿泊業、飲食サービス業」（例えば、旅館、ホテル、飲食店な

ど)に該当する業種をいう。

飲食料品関連
の卸売・小売
業

日本標準産業分類の大分類に示す「I－卸売業、小売業」のうち、中分類「50－各種商品卸売業」、「52－飲食料品卸売業」、「56－各種商品小売業」及び「58－飲食料品小売業」(例えば、総合商社、スーパー、コンビニエンスストア、八百屋、魚屋、酒屋など)に該当する業種をいう。

飲食料品関連
以外の製造業

飲食料品関連の製造業に該当しない製造業に該当する業種をいう。

飲食料品関連
以外の卸売・
小売業

飲食料品関連の卸売業及び小売業に該当しない卸売業及び小売業に該当する業種をいう。

医療・福祉・
教育関連

日本標準産業分類の大分類に示す「O－教育、学習支援業」(例えば、学校、学習塾、図書館、美術館など)及び「P－医療、福祉」(例えば、病院、整体、鍼灸院、老人ホーム、介護施設、障害者支援施設など)に該当する業種をいう。

その他

廃棄物処理業、不動産業、旅行業、建物サービス業及び労働者派遣業など、上述の「建設業または運輸業」から「医療・福祉・教育関連」までの業種以外に該当する全ての業種をいう。

【販売農家】

1 主副業別

主業農家

農業所得が主(農家所得の50%以上が農業所得)で、調査期日前1年間に自営農業に60日以上従事している65歳未満の世帯員がいる農家をいう。

準主業農家

農外所得が主(農家所得の50%未満が農業所得)で、調査期日前1年間に自営農業に60日以上従事している65歳未満の世帯員がいる農家をいう。

副業的農家

調査期日前1年間に自営農業に60日以上従事している65歳未満の世帯員がいない農家(主業農家及び準主業農家以外の農家)をいう。

2 専業別

専業農家	世帯員の中に兼業従事者（調査期日前1年間に他に雇用されて仕事に従事した者又は自営農業以外の自営業に従事した者）が1人もいない農家をいう。
兼業農家	世帯員の中に兼業従事者が1人以上いる農家をいう。
第1種兼業農家	農業所得を主とする兼業農家をいう。
第2種兼業農家	農業所得を従とする兼業農家をいう。
生産年齢人口	15～64歳の者の人口をいう。

3 農業労働力

農業後継者	15歳以上の者で、次の代でその家の農業経営を継承する者をいう（予定者を含む。）。
経営方針の決定 参画者（経営者 を除く。）	経営者以外で、調査期日前1年間に自営農業に関する次のいずれかの決定に参画した世帯員をいう。 (1) 生產品目や飼養する畜種の選定・規模 (2) 出荷先 (3) 資金調達 (4) 機械・施設などへの投資 (5) 農地借入 (6) 農作業受託（請負） (7) 雇用及びその管理
世帯員	原則として住居と生計を共にしている者をいう。出稼ぎに出ている人は含むが、通学や就職のためよそに住んでいる子弟は除く。 また、住み込みの雇人も除く。
農業従事者	15歳以上の世帯員のうち、調査期日前1年間に自営農業に従事した者をいう。
農業専従者 （専従者）	農業従事者（自営農業に従事した世帯員）のうち、調査期日前1年間に自営農業に150日以上従事した者をいう。

準専従者	農業従事者（自営農業に従事した世帯員）のうち、調査期日前1年間に自営農業に60～149日従事した者をいう。
農業就業人口	農業従事者のうち調査期日前1年間に自営農業のみに従事した者、農業とそれ以外の仕事の両方に従事した者のうち自営農業が主の者の人口をいう。
基幹的農業従事者	農業就業人口（自営農業に主として従事した世帯員）のうち、ふだん仕事として主に自営農業に従事している者をいう。

(参考) 世帯員の就業状態区分

区分		仕事への従事状況				
		自営農業のみに従事	自営農業とその他の仕事の両方に従事		その他の仕事のみに従事	仕事に従事しない
			自営農業に従事日数が多い	その他の仕事への従事日数が多い		
ふだんの状況	仕事の主	基幹的農業従事者		農業就業人口	農業従事者	
	主に自営農業					
	主に他に勤務					
	主に農業以外の自営業					
	主に家事・育児					
	主に学生					
その他						

【林業経営体】

1 保有山林の状況

所有山林	<p>実際に所有している山林をいう。</p> <p>なお、登記は済んでいないものの、実際に相続している山林や購入した山林を含む。</p> <p>また、共有林などのうち、割り替えされない割地（半永久的に利用できる区域）があれば、それも含めた。</p>
貸付山林	<p>所有山林のうち、山林として使用するため他者が地上権の設定をした山林、他者に貸し付けている土地又は分収（土地所有者と造林者が異なり、両方で収益を分配するもの）させている山林をいう。</p>

借入山林	<p>単独で山林として使用するため地上権を設定した他人の山林、他者から借りている山林又は分収している山林をいう。</p> <p>また、共有林などのうち、割り替えされる割地があれば、それも含めた。</p>
保有山林	<p>保有山林＝所有山林－貸付山林＋借入山林</p>
他に作業・管理を任せている山林	<p>保有山林のうち、一定の期間、一連の林業作業（下刈り、除伐、間伐、主伐等）とその管理を一括して他者に任せている山林をいう。</p> <p>ただし、作業ごとに委託した（請け負わせた）場合は含まない。</p>
他から作業・管理を任されている山林	<p>保有山林以外で、一定の期間、一連の林業作業（下刈り、除伐、間伐、主伐等）とその管理を一括して任されている山林をいう。</p> <p>ただし、作業ごとに受託した（請け負った）場合は含まない。</p>

2 林産物の販売

林産物の販売を行った	<p>過去1年間において、保有山林から生産・採取された林産物（立木を購入して生産した素材、栽培きのこ類、林業用苗木などを除く。）を販売し、又は自ら営む製材業などに仕向けた場合をいう。</p>
用材	<p>樹種を問わず、製材用丸太、パルプ用材、合板用材、電柱用材、土木用材、坑木、まくら木、農用等に使われる木材をいう。</p>
立木で	<p>立木のまま販売したものをいう。</p>
素材で	<p>立木を伐倒し、所定の長さに切断した丸太あるいは、切断した後で運搬を容易にするために四面をとった丸太（そま角）にして販売したものをいう。</p>
ほだ木用原木	<p>保有山林からの林木を、しいたけ、なめこなどを生産するほだ木用の原木として販売したものをいう。</p>
特用林産物	<p>保有山林から生産又は採取し販売したもののうち、用材、ほだ木用原木を除く林産物をいう。</p> <p>主な特用林産物は、薪炭原木、竹材、樹実、樹皮、葉、樹根、天然性のきのこやたけのこなどである。</p>

3 林業労働力

経営者（林業経営に従事した世帯員を含む。）	経営者（林業経営に責任を持つ者）、役員、山林の共同所有者及び世帯員のうち、実際の林業経営に従事した者をいう。
雇用者	林業経営のために雇った「常雇い」及び「臨時雇い」（手間替え・ゆい（労働交換）、手伝い（金品の授受を伴わない無償の受け入れ労働）を含む。）の合計をいう。
常雇い	主として林業経営のために雇った人で、雇用契約（口頭の契約でもかまわない。）に際し、あらかじめ7か月以上の期間を定めて雇った人（期間を定めずに雇った人を含む。）のことをいう。
臨時雇い	日雇い、季節雇いなど林業経営のために臨時雇いした人で、手間替え・ゆい（労働交換）、手伝い（金品の授受を伴わない無償の受け入れ労働）を含む。 なお、林業作業を委託した場合の労働は含まない。 また、主に林業経営以外の仕事のために雇っている人が林業経営のための林業作業に従事した場合や、7か月以上の契約で雇った人がそれ未満でやめた場合を含む。

4 林業作業

植林	山林とするために、伐採跡地や山林でなかった土地に苗木の植付け、種子のまき付け、挿し木などをすることをいう。
下刈りなど	林木の健全な育成のために行う下刈り、除伐、つる切り、枝打ち、雪起こしなどの植林から間伐までの保育作業をいう。 なお、作業を年2回以上同一区画で行った場合あるいは同一区画で別々の作業を行った場合の面積は、実面積とした。
間伐	林木を健全に成長させるため、立木密度を調整し、劣勢木、不用木など林木の一部を伐採することをいう。 このうち、間伐材を林外に運搬し他に利用した場合は利用間伐、間伐材を林内に放置したままにした場合は切捨間伐とした。

主伐	<p>一定の林齢に生育した立木を、用材等で販売するために伐採（被害木の伐採は含まない。）することをいう。</p> <p>なお、主伐には、一度に全面積伐採する皆伐と、区画内の立木を何回かに分けて抜き切りする択伐があるが、択伐の場合であっても、面積は、伐採した全体の区画とした。</p>
林業作業の受託	<p>他者の林業作業（立木買いによる素材生産を含む。）を請け負うことをいう。</p>

5 素材生産

素材生産量	<p>素材とは丸太のことをさし、原木ともいう。</p> <p>丸太の体積を表し、一般的には立方メートル（m³）の単位で表示する。</p> <p>なお、立木買いによる素材生産量を含む。</p>
立木買いによる素材生産	<p>立木を購入し、伐木して素材のまま販売することをいう。</p>

【総農家・林家等】

1 総農家

農家	<p>調査期日現在で、経営耕地面積が10 a 以上の農業を営む世帯又は経営耕地面積が10 a 未満であっても、調査期日前1年間における農産物販売金額が15万円以上あった世帯をいう。</p> <p>なお、「農業を営む」とは、営利又は自家消費のために耕種、養畜、養蚕、又は自家生産の農産物を原料とする加工を行うことをいう。</p>
販売農家	<p>経営耕地面積が30 a 以上又は調査期日前1年間における農産物販売金額が50万円以上の農家をいう。</p>
自給的農家	<p>経営耕地面積が30 a 未満かつ調査期日前1年間における農産物販売金額が50万円未満の農家をいう。</p>
土地持ち非農家	<p>農家以外で耕地及び耕作放棄地を合計で5 a 以上所有している世帯をいう。</p>

農業生産を行う
組織経営に参加・
従事

集落営農などの農業生産を行う組織経営体（農業サービスを行う組織経営体を除く。）に参加し、かつ、組織の活動に従事していることをいう。

農業経営体であ
る農業生産法人

農業経営体のうち、農業生産法人に該当する経営体をいう。
なお、平成28年4月1日からの改正法の施行に伴い、農地法（昭和27年法律第229号）第2条第3項に規定する農業経営を行うために農地を取得できる法人の呼称は、「農業生産法人」から「農地所有適格法人」に変更された。

農業生産等を行
う組織経営体

農業経営体のうち、調査期日現在で10 a 以上の経営耕地を有するか、あるいは経営耕地面積が10 a 未満であっても、調査期日前1年間における農産物販売金額が15万円以上（旧農家以外の農業事業体の定義に該当する。）であった組織経営体をいう。

農業生産等を行う組織経営体は、経営目的により次の3区分とした。

(1) 販売目的

農産物の販売により農業収入を得ることを直接の目的とするものをいう。会社等が内部の加工場に原料を供給することを目的とするものも含める。

なお、この場合、加工そのものは農業とはしない。

(2) 牧草地経営

牧草を栽培することにより、家畜の預託事業を営むことを目的とする預託牧場及び農家等が共同して牧草を栽培し、共同で採草・放牧に利用することを目的とする共同利用採草・放牧場をいう。また、集落営農、農事組合法人等が同様の目的で採草する場合も含める。

(3) その他

販売目的及び牧草地経営以外のもので、試験研究等を目的とするもの（会社等の実験農場も含む。）をいう。

農作業受託のみ
を行う経営体

農業経営体のうち、農家等から委託を受けて農作業を行う経営体をいう。具体的には、農作業の受託（構成員からの員内受託を含む。）を行っている農業生産組織、農協等が農作業の受託を行うために運営している育苗センター、ライスセンター、選果・選別場等であって、調査期日現在で10 a 以上の経営耕地を有さず、かつ、調査期日前1年間における農産物販売金額が15万円未満の経営体をいう。

林業作業受託を
行う経営体

林業経営体のうち、委託を受けて育林又は素材生産を行う経営体又は立木を購入して素材生産を行う経営体をいう。具体的には、調査期日前

1年間に委託を受けて育林を行ったもの及び委託を受けて又は立木を購入して素材生産を行うものであって調査期日前1年間における素材生産量が200m³以上のものをいう。

2 林家

林家

調査期日現在の保有山林面積が1ha以上の世帯をいう。

[Ⅲ] 利用上の注意

1 留意事項

2005年農林業センサス及び2010年世界農林業センサスでは、同一の世帯内で複数の者がそれぞれ独立した経営管理又は収支決算の下に農業経営又は林業経営を行い、そのそれぞれの経営が「農林業経営体」（詳細は、「[Ⅱ] 用語の解説」を参照）に該当する場合、それぞれを別の農林業経営体として調査を実施していたが、2015年農林業センサスでは、調査対象者の負担軽減のため、同一世帯内で複数の経営を有する場合であっても、当該世帯を1つの農林業経営体として調査を実施するよう変更した。

2 表中に使用した記号は次のとおりである。

- 「0」： 単位に満たないもの。(例：0.4ha → 0ha)
- 「－」： 調査は行ったが事実のないもの。
- 「△」： 減少したもの。
- 「X」： 秘密保護上数値を公表しないもの。

3 数値は各単位ごとに四捨五入しており、合計とその内訳の計が一致しないことがある。

また、概要の増減率や構成比についても、四捨五入前の原数値により算出しているため、表中の数値で算出したものと若干の差が生じることがある。

4 本報告書の統計表は、2015年農林業センサス農林業経営体調査の集計結果表から一部抜粋して収録したものである。

本報告書に収録されていない統計表は、沖縄県企画部統計課ホームページにおいて公開し、利用者に供することとしている。

【ホームページ掲載案内】

- 沖縄県統計課では、インターネットでも統計情報を提供しております。
エクセル形式で、ダウンロードすることもできます。

統計課 農林業センサス ホームページのアドレス

【 http://www.pref.okinawa.jp/toukeika/afc/afc_index.html 】

問い合わせ先

沖縄県企画部統計課 消費農林統計班
電話：098-866-2050

II 調査結果の概要

[I] 農林業経営体

農林業経営体数（平成27年2月1日現在）は15,035経営体で、5年前に比べて5.0%減少した。

このうち、農業経営体数は15,029経営体、林業経営体数は10経営体となり、5年前に比べてそれぞれ5.0%、16.7%減少した。

図1 農林業経営体数

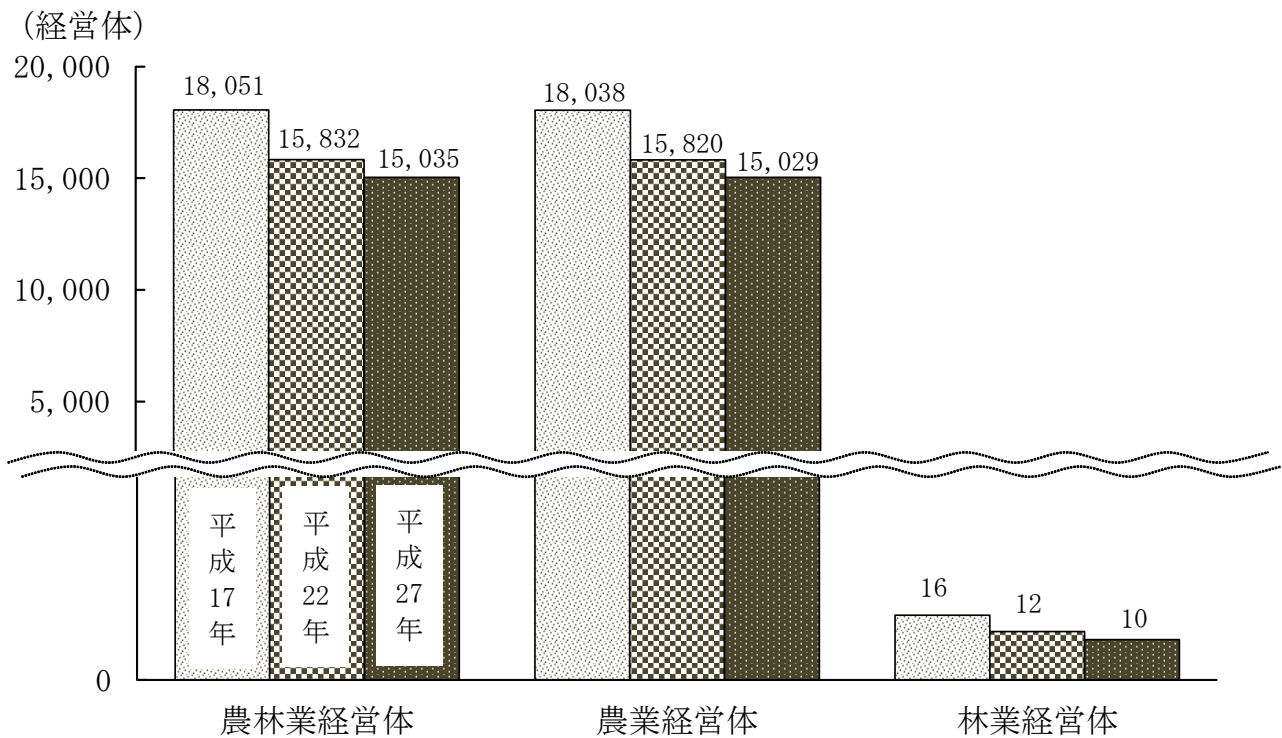


表1 農林業経営体数

単位：経営体

区 分	農林業経営体	農業経営体	林業経営体
平成17年	18,051	18,038	16
22	15,832	15,820	12
27	15,035	15,029	10
増減率 (%)			
平成22年/17年	△ 12.3	△ 12.3	△ 25.0
平成27年/22年	△ 5.0	△ 5.0	△ 16.7

注： 農業経営と林業経営を合わせて営んでいる経営体があるため、農業経営体数と林業経営体数の合計と農林業経営体数は一致しない。

[Ⅱ] 農業経営体

1 農業経営体数

農業経営体のうち、家族経営体数は14,648経営体で、5年前に比べて5.6%減少した一方、組織経営体数は381経営体で27.9%増加した。

表2 農業経営体数

単位：経営体

区 分	農業経営体		家族経営体		組織経営体	
		法人経営		法人経営		法人経営
平成17年	18,038	243	17,742	24	296	219
22	15,820	258	15,522	30	298	228
27	15,029	429	14,648	71	381	358
増減率 (%)						
平成22年/17年	△ 12.3	6.2	△ 12.5	25.0	0.7	4.1
平成27年/22年	△ 5.0	66.3	△ 5.6	136.7	27.9	57.0

注： 農業経営体とは、経営耕地面積30 a 若しくは農産物販売金額50万円相当以上の規模の農業経営を行うもの又は農作業受託を行うものである。

2 組織形態別農業経営体数

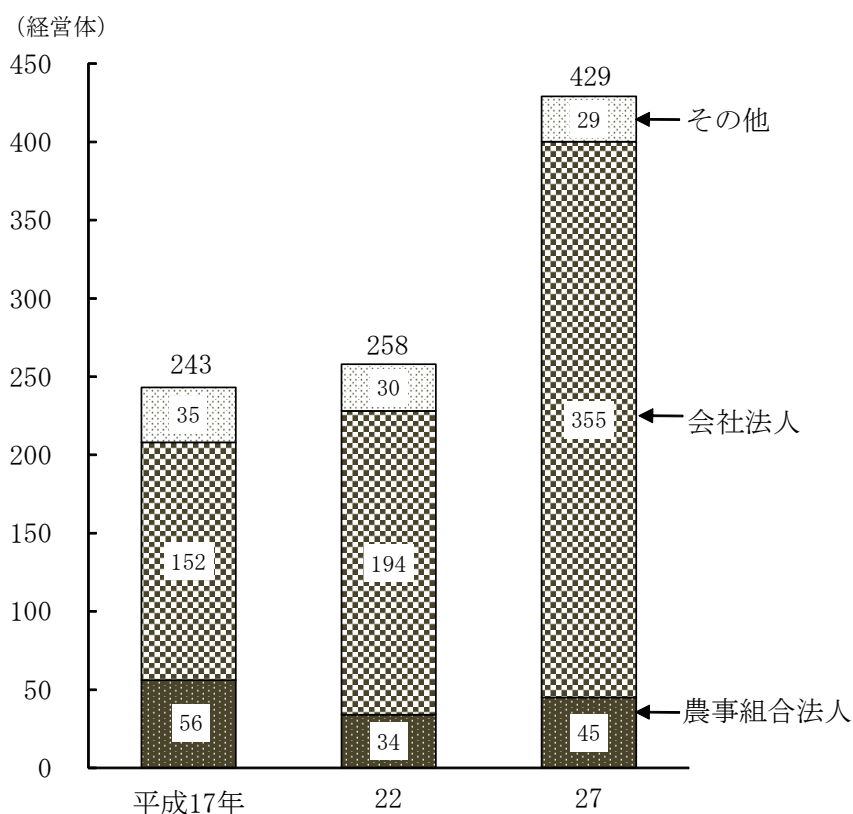
農業経営体のうち法人経営数は429経営体で、5年前に比べて66.3%増加した。

特に、組織経営体の法人経営数は358経営体で、5年前に比べて57.0%増加した。

この結果、組織経営体に占める法人経営の割合は94.0%となった。

また、法人経営の内訳をみると、会社法人数は355経営体、農事組合法人数は45経営体となり、5年前に比べてそれぞれ83.0%、32.4%増加した。

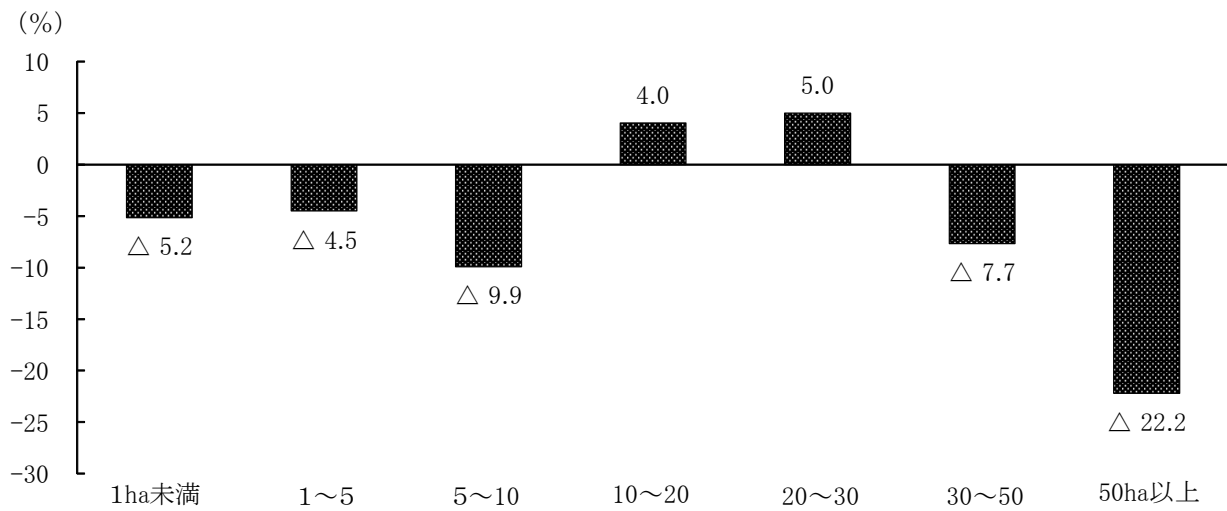
図2 法人化している農業経営体数



3 経営耕地面積規模別にみた農業経営体数の状況

経営耕地面積規模別に農業経営体数をみると、5年前に比べて10ha～30haの層で農業経営体数が増加した。

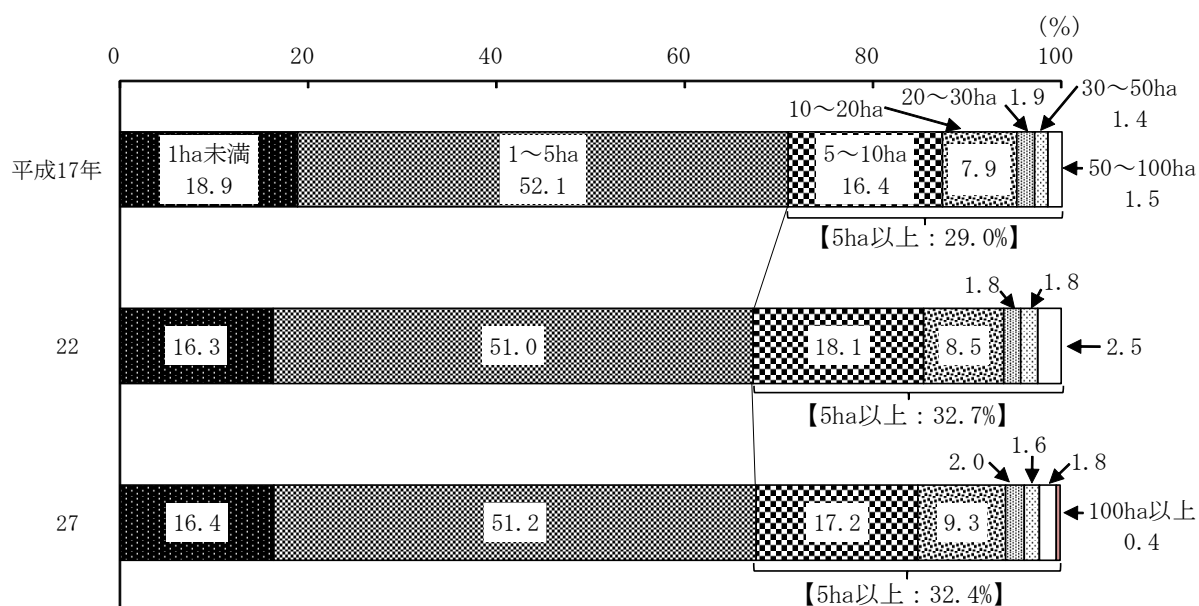
図3 経営耕地面積規模別農業経営体数の増減率



4 経営耕地面積の集積割合

農業経営体の経営耕地面積規模別に経営耕地面積の集積割合をみると、5ha以上の農業経営体が32.4%を占め、5年前に引き続き30%を超えた。

図4 経営耕地面積規模別の経営耕地面積集積割合



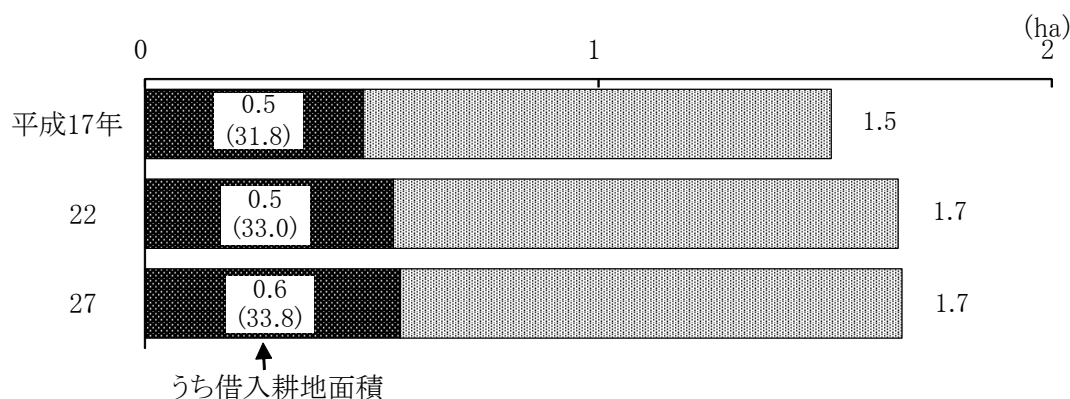
注：四捨五入のため、計と内訳の積み上げが一致しない場合がある（以下、同じ。）。

5 農業経営体当たりの経営耕地面積の状況

経営耕地のある農業経営体の1経営体当たりの経営耕地面積は1.7haで、5年前と同数となった。

また、経営耕地面積に占める借入耕地面積の割合は33.8%となった。

図5 農業経営体当たりの経営耕地面積



注：() 内の数値は経営耕地面積に占める借入耕地面積の割合である。

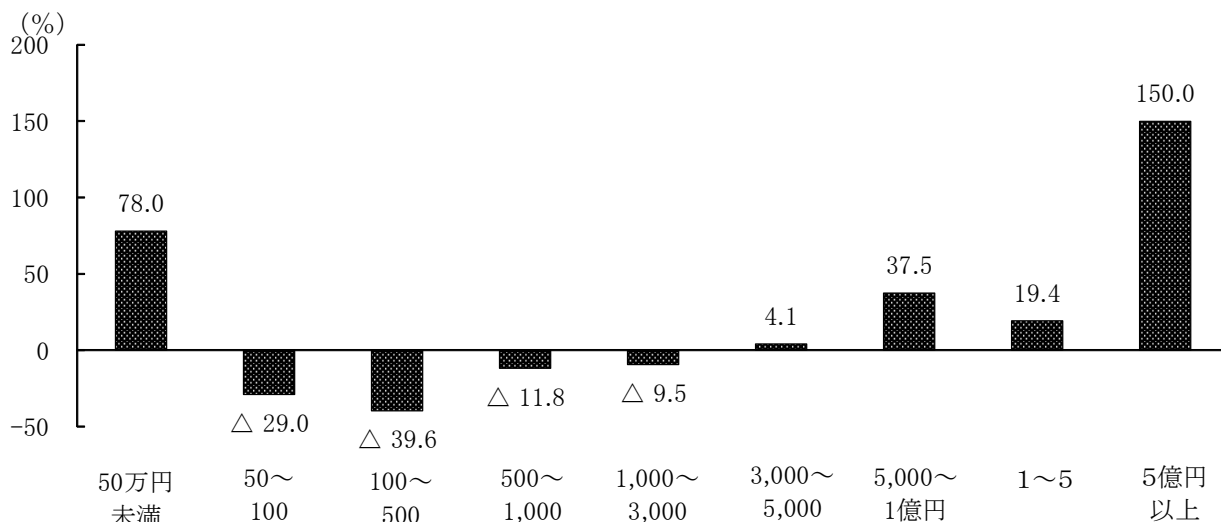
表3 農業経営体当たりの経営耕地面積

区分	単位: ha	
	全国	沖縄県
平成17年	1.9	1.5
22	2.2	1.7
27	2.5	1.7

6 農産物販売金額規模別にみた農業経営体数の状況

農産物販売金額規模別に農業経営体数をみると、5年前に比べて50万円未満の層及び3,000万円以上の層で増加している。

図6 農産物販売金額規模別農業経営体数の増減率

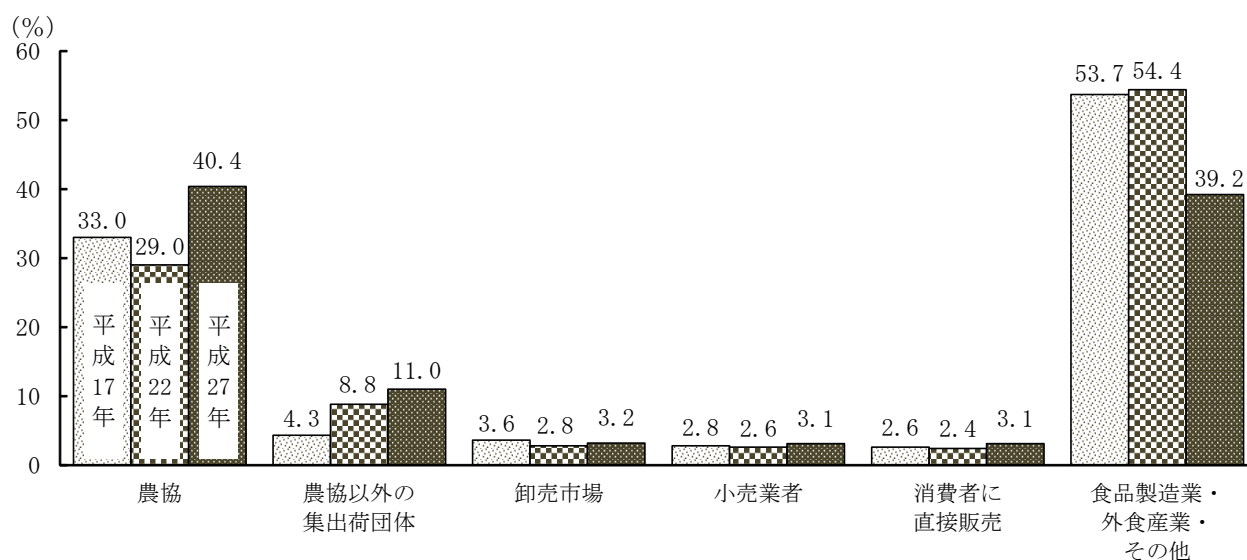


7 農産物販売金額1位の出荷先別にみた農業経営体数の状況

農産物販売金額1位の出荷先別に農業経営体数の構成割合をみると、農協が40.4%となり、次いで食品製造業・外食産業・その他が39.2%、農協以外の集出荷団体が11.0%となった。

また、5年前に比べて、農協、農協以外の集出荷団体、食品製造業・外食産業・その他で、それぞれ、11.4ポイント上昇、2.2ポイント上昇、15.2ポイント低下した。

図7 農産物販売金額1位の出荷先別農業経営体数の構成割合

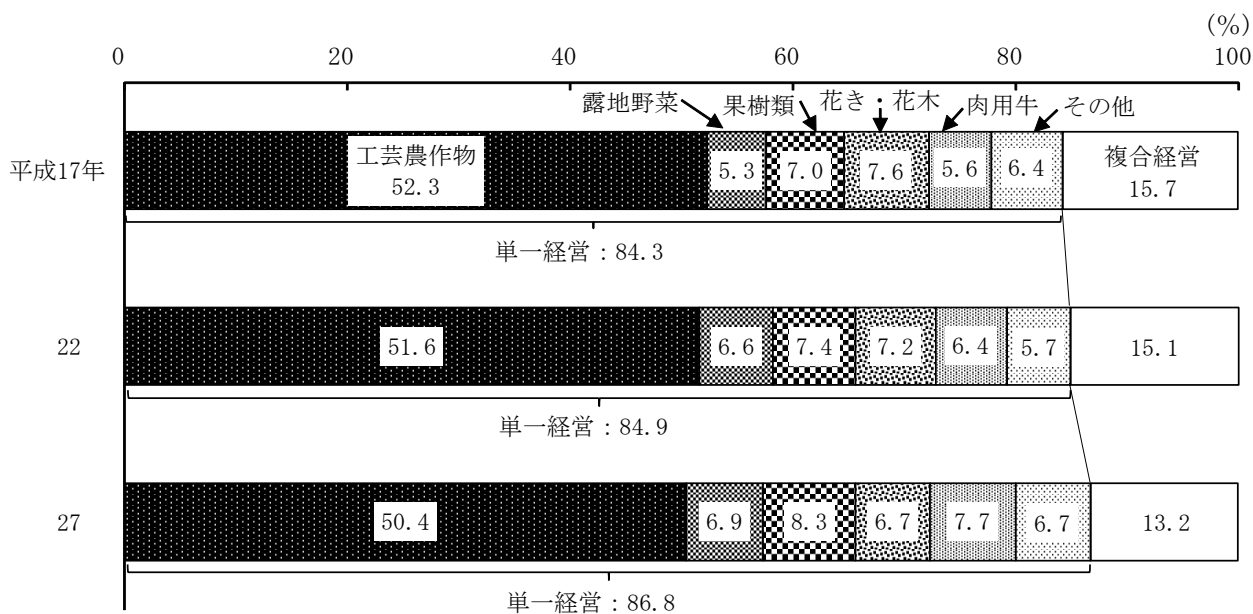


8 農業経営組織別にみた農業経営体数の状況

農業経営組織別に農業経営体数の構成割合をみると、単一経営（主位部門の農産物販売金額が8割以上の経営体）が86.8%となり、5年前に比べて1.9ポイント上昇した。

また、5年前に比べて、工芸農作物単一経営は1.2ポイントの低下、露地野菜単一経営は0.3ポイントの上昇、果樹類単一経営は0.9ポイントの上昇、花き・花木単一経営は0.5ポイントの低下、肉用牛単一経営は1.3ポイント上昇した。

図8 農業経営組織別農業経営体数の構成割合



9 農業生産関連事業の状況

農産物の直接販売や加工などの農業生産関連事業を行う農業経営体数は1,160経営体で、5年前に比べて5.7%増加した。

農業経営体のうち、家族経営体は1,018経営体で0.9%増加している。また、組織経営体は142経営体で61.4%増加した。

表4 農業生産関連事業を行う農業経営体数

単位：経営体

区分	農業生産関連事業を行っている実経営体	事業種類別(複数回答)						
		農産物の加工	消費者に直接販売	貸農園・体験農園等	観光農園	農家民宿	農家レストラン	
平成22年	1,097	168	892	56	38	28	20	
27	1,160	134	1,014	34	32	62	17	
	家族経営体	1,018	67	908	32	14	59	7
	組織経営体	142	67	106	2	18	3	10
増減率(%)								
平成27年/22年	農業経営体	5.7	△ 20.2	13.7	△ 39.3	△ 15.8	121.4	△ 15.0
	家族経営体	0.9	△ 50.0	10.5	△ 31.9	△ 48.1	126.9	△ 46.2
	組織経営体	61.4	97.1	51.4	△ 77.8	63.6	50.0	42.9

注：平成17年の調査においては、「直接販売」に消費者以外に店への直接販売を含んでおり、平成22年以降の数値と接続しないため、平成17年の数値は掲載していない。

また、消費者への直接販売を除く農業生産関連事業収入規模別に農業経営体数をみると、1,000万円以上層が17.0%となっており、特に、組織経営体では47.7%となっている。

表5 農業生産関連事業収入（「消費者に直接販売」を除く）規模別の農業経営体数

単位：経営体

区 分	計	100万円未満	100～500	500～1,000	1,000～ 5000	5000万～ 1億円	1億円以上
農業経営体	253	120	76	14	23	7	13
家族経営体	165	107	52	5	-	1	-
組織経営体	88	13	24	9	23	6	13
構成割合(%)							
農業経営体	100.0	47.4	30.0	5.5	9.1	2.8	5.1
家族経営体	100.0	64.8	31.5	3.0	-	0.6	-
組織経営体	100.0	14.8	27.3	10.2	26.1	6.8	14.8

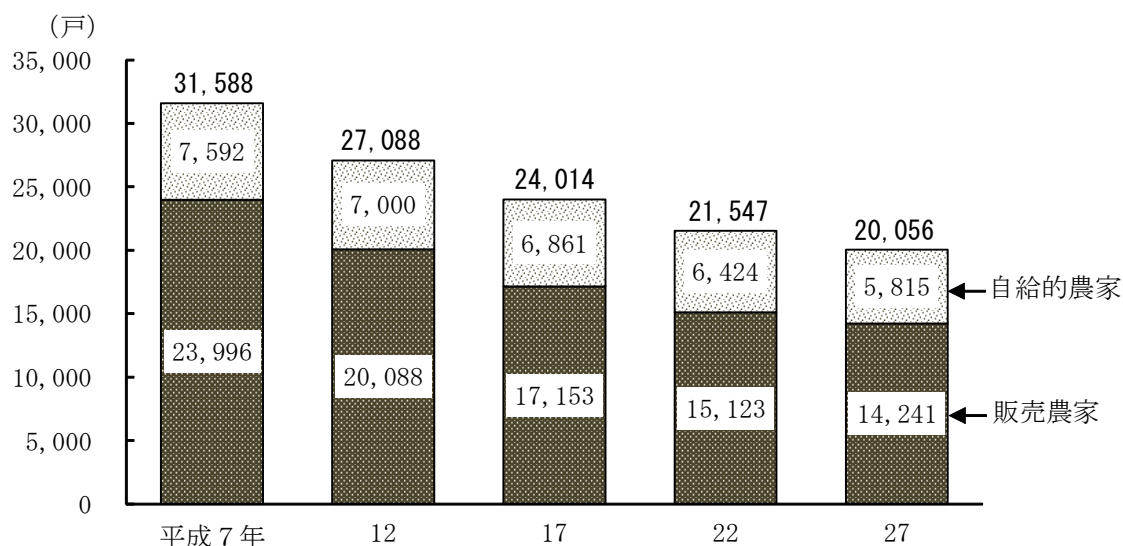
[Ⅲ] 農家

1 農家数

農家数は20,056戸で、5年前に比べて1,491戸（6.9%）減少した。

このうち、販売農家数は14,241戸、自給的農家数は5,815戸となり、5年前に比べてそれぞれ5.8%、9.5%減少した。

図9 農家数の推移




2 主副業別農家数（販売農家）

販売農家を主副業別にみると、主業農家は4,966戸で5年前に比べて781戸（13.6%）の減少、準主業農家は2,605戸で518戸（16.6%）の減少、副業的農家は6,670戸で417戸（6.7%）の増加となった。

この結果、販売農家数に占める割合は、主業農家が34.9%、準主業農家が18.3%、副業的農家が46.8%となった。

図10 主副業別農家数



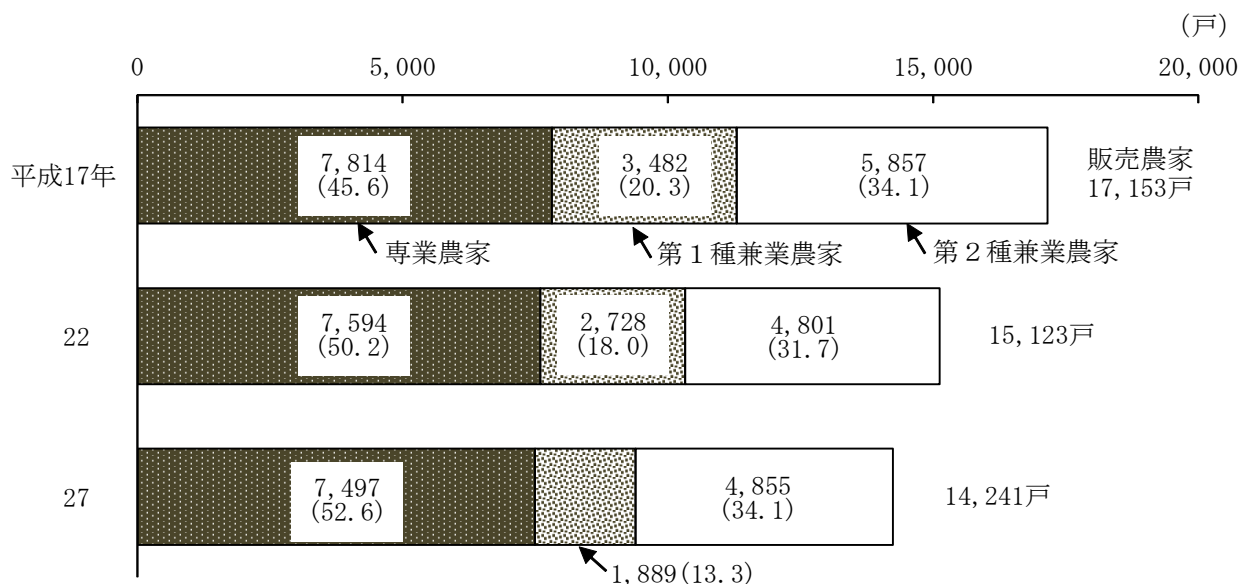
注：（ ）内の数値は販売農家に占める割合である。

3 専兼業別農家数（販売農家）

販売農家を専兼業別にみると、専業農家は7,497戸で5年前に比べて97戸（1.3%）の減少、第1種兼業農家は1,889戸で839戸（30.8%）の減少、第2種兼業農家は4,855戸で54戸（1.1%）の増加となった。

この結果、販売農家数に占める割合は、専業農家が52.6%、第1種兼業農家が13.3%、第2種兼業農家が34.1%となった。

図11 専兼業別農家数



注：（ ）内の数値は販売農家に占める割合である。

4 経営方針の決定に関わっている者の状況別農家数（販売農家）

販売農家の経営者における男性の占める割合は92.2%、女性は7.8%となった。また、女性が経営者又は経営方針の決定に関わっている割合は36.5%となった。

表6 経営方針の決定に関わっている者の状況別農家数の割合

区分	構成割合
販売農家数	100.0
経営者が男性の農家	92.2
経営者以外で経営方針の決定に関わっている者がいる農家	31.9
男女が関わっている農家①	2.5
男性だけが関わっている農家	3.2
女性だけが関わっている農家②	26.2
経営者以外で経営方針の決定に関わっている者がいない農家	60.3
経営者が女性の農家③	7.8
経営者以外で経営方針の決定に関わっている者がいる農家	2.0
男女が関わっている農家	0.1
男性だけが関わっている農家	1.7
女性だけが関わっている農家	0.2
経営者以外で経営方針の決定に関わっている者がいない農家	5.7
女性が経営方針の決定に関わっている農家(=①+②+③)	36.5

[IV] 労働力

表7 農業従事者

1 農業従事者（販売農家）

単位:人

販売農家の農業従事者（自営農業に1日以上従事した者）は26,919人で、5年前に比べて13.5%減少した。

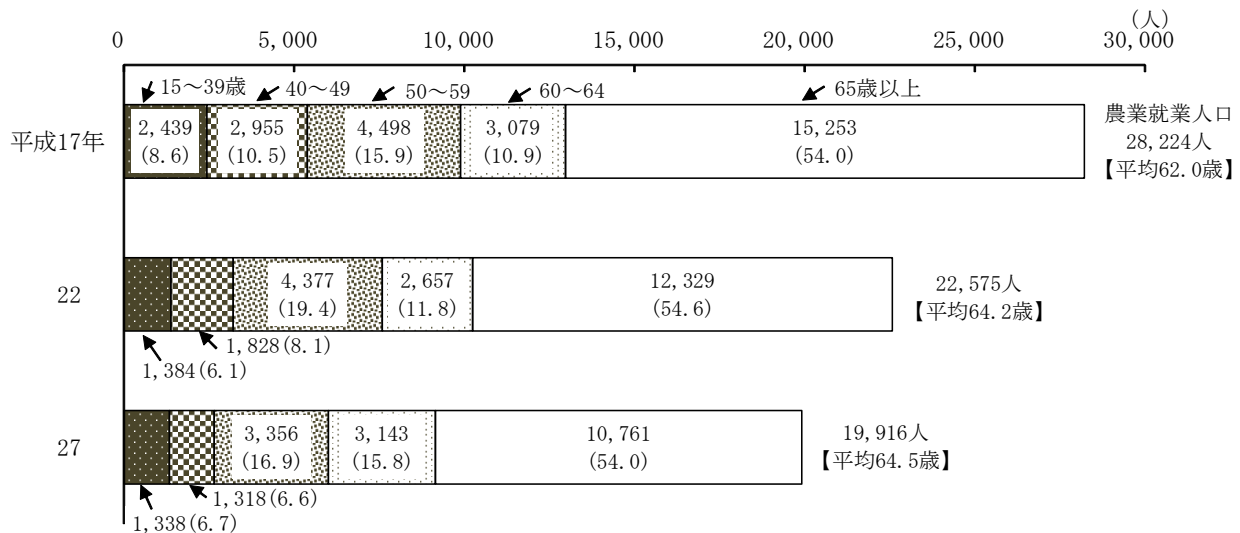
区 分	農業従事者	農業就業人口	
		農業就業人口	基幹的農業従事者
平成17年	36,911	28,224	23,092
22	31,134	22,575	20,318
27	26,919	19,916	17,747
増減率(%)			
平成22年/17年	△ 15.7	△ 20.0	△ 12.0
平成27年/22年	△ 13.5	△ 11.8	△ 12.7

2 農業就業人口（販売農家）

販売農家の農業就業人口（自営農業に主として従事した者）は19,916人で、5年前に比べて2,659人（11.8%）減少した。

この結果、農業就業人口の平均年齢は64.5歳となり、65歳以上が占める割合は54.0%となった。

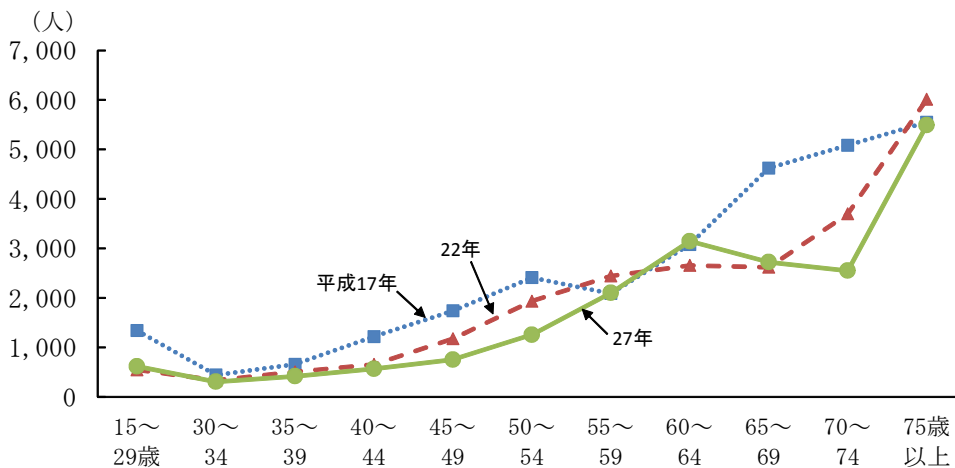
図12 年齢別農業就業人口の構成



注：（ ）内は農業就業人口に占める割合、【 】内は平均年齢である。

年齢階層別に農業就業人口の推移を見ると、5年前に比べて15~29歳の層、60~64歳の層及び65~69歳の層で増加した。

図13 年齢別農業就業人口の推移

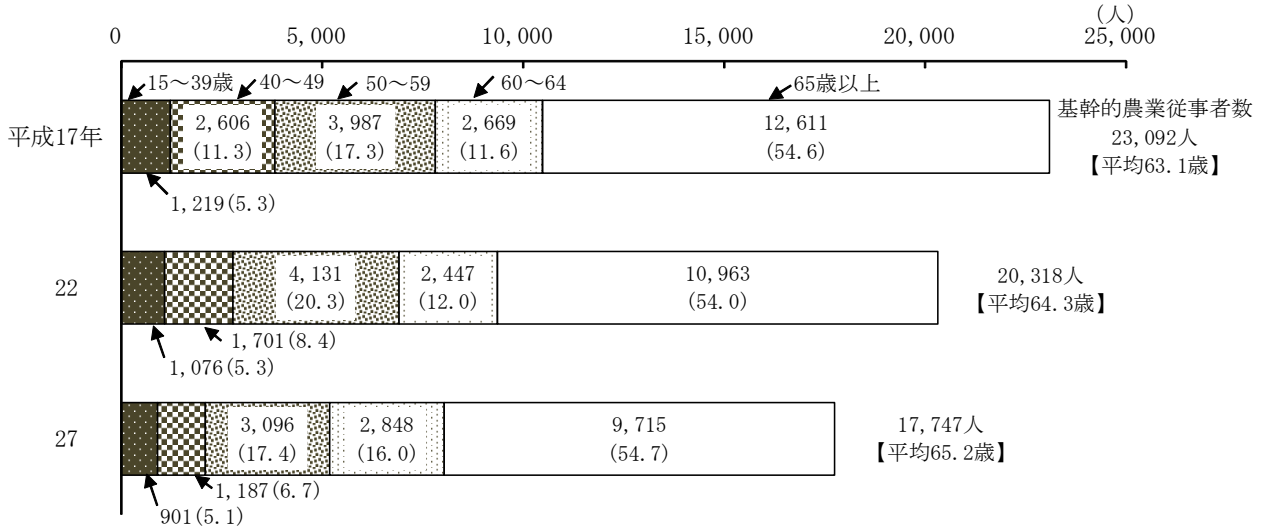


3 基幹的農業従事者（販売農家）

販売農家の基幹的農業従事者（仕事として自営農業に主として従事した者）は17,747人で5年前に比べて2,571人（12.7%）減少した。

この結果、基幹的農業従事者の平均年齢は65.2歳となり、65歳以上が占める割合は54.7%となった。

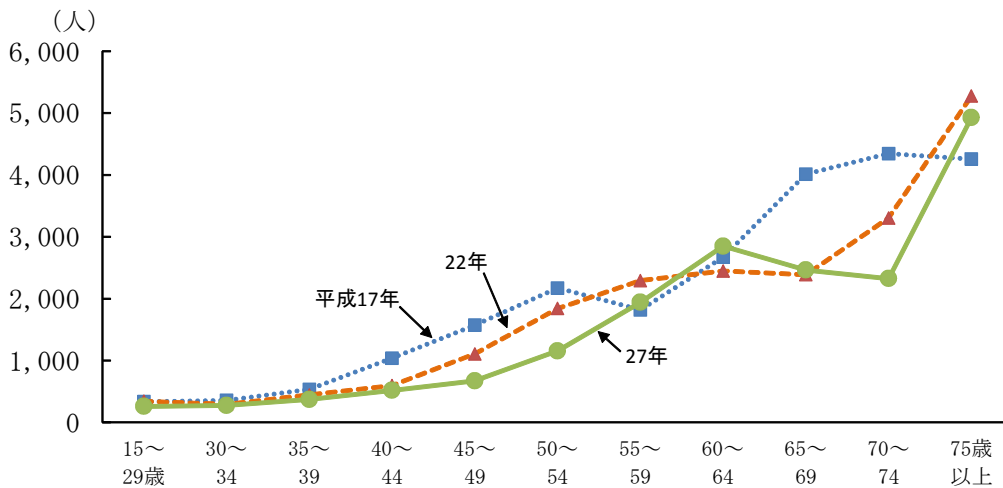
図14 年齢別基幹的農業従事者数の構成



注：（ ）内は基幹的農業従事者に占める割合、【 】内は平均年齢である。

年齢階層別に基幹的農業従事者の推移をみると、5年前に比べて60～64歳の層及び65～69歳の層で増加した。

図15 年齢別基幹的農業従事者数の推移



- 4 経営者・役員等（集落営農の構成員を含む）の農業経営への従事状況（組織経営体）
 組織経営体の経営者・役員等で、過去1年間に農業経営に従事した人数は1,448人で、5年前に比べて49.1%増加した。
 このうち、過去1年間に150日以上農業経営に従事した人数は983人で、69.2%増加した。

表8 経営者・役員等（集落営農の構成員を含む）の農業経営への従事状況

単位:人

区分	計	年間従事日数			
		1～59日	60～99	100～149	150日以上
平成17年	1,580	454	107	101	918
22	971	270	59	61	581
27	1,448	274	110	81	983
増減率(%)					
平成22年/17年	△ 38.5	△ 40.5	△ 44.9	△ 39.6	△ 36.7
平成27年/22年	49.1	1.5	86.4	32.8	69.2

5 雇用労働（農業経営体）

農業経営体の常雇いは2,549人で、5年前に比べて21.7%増加した。

また、臨時雇い（手伝い等を含む。）は9,598人で71.9%減少した。

この結果、雇用労働総のべ人日は28.2%減少した。このうち、組織経営体では、常雇いののべ人日の割合は87.2%となっている。

表9 農業経営体における雇用労働

区分	常雇い		臨時雇い (手伝い等を含む。)		雇用労働 総のべ人日 ③=①+②	常雇いの のべ人日割合 ①/③
	人数	のべ人日 ①	人数	のべ人日 ②		
平成17年	人	人日	人	人日	人日	%
農業経営体	1,531	332,179	30,929	574,247	906,426	36.6
22	2,094	439,113	34,206	638,210	1,077,323	40.8
27	2,549	525,546	9,598	248,012	773,558	67.9
家族経営体	972	196,318	8,739	199,530	395,848	49.6
組織経営体	1,577	329,228	859	48,482	377,710	87.2
増減率(%)						
平成22年/17年	36.8	32.2	10.6	11.1	18.9	
平成27年/22年	21.7	19.7	△ 71.9	△ 61.1	△ 28.2	
家族経営体	△ 0.6	△ 10.8	△ 73.1	△ 64.9	△ 49.8	
組織経営体	41.3	50.3	△ 51.4	△ 30.0	31.0	

注：平成17年の「臨時雇い」の数値は、別途区分して把握していた「手間替え、ゆい（労働交換）、手伝い」を加えたものである。

また、常雇いを年齢階層別にみると、45歳未満が49.7%を占めている。

表10 常雇いの年齢別人数

区分	計	15～24歳	25～34	35～44	45～64	65歳以上
常雇い人数 (人)	2,549	122	511	633	1,070	213
構成割合 (%)	100.0	4.8	20.0	24.8	42.0	8.4

III 統計表

[I] 農林業経営体
1 農林業経営体数

単位：経営体

000 市町村名 00 旧市町村名	農林業 経営体		農業経営体 かつ 林業経営体		農 業 経営体		林 業 経営体	
		家族経営		家族経営		家族経営		家族経営
沖 縄 県 計	15,035	14,648	4	2	15,029	14,648	10	2
201 那覇市	119	109	-	-	119	109	-	-
01 那覇市	7	5	-	-	7	5	-	-
02 首里市	25	22	-	-	25	22	-	-
03 小禄村	31	29	-	-	31	29	-	-
04 真和志市	56	53	-	-	56	53	-	-
205 宜野湾市	53	51	-	-	53	51	-	-
207 石垣市	835	785	-	-	834	785	1	-
01 石垣市	311	286	-	-	310	286	1	-
02 大浜町	524	499	-	-	524	499	-	-
208 浦添市	29	26	-	-	29	26	-	-
209 名護市	999	960	-	-	998	960	1	-
01 名護町	265	251	-	-	265	251	-	-
02 屋部村	157	149	-	-	156	149	1	-
03 屋我地村	119	118	-	-	119	118	-	-
04 羽地村	323	315	-	-	323	315	-	-
05 久志村	135	127	-	-	135	127	-	-
210 糸満市	776	761	-	-	776	761	-	-
01 糸満町	33	31	-	-	33	31	-	-
02 兼城村	159	156	-	-	159	156	-	-
03 高嶺村	124	123	-	-	124	123	-	-
04 三和村	460	451	-	-	460	451	-	-
211 沖縄市	103	97	-	-	103	97	-	-
01 コザ市	31	26	-	-	31	26	-	-
02 美里村	72	71	-	-	72	71	-	-
212 豊見城市	270	266	-	-	270	266	-	-
213 うるま市	403	393	-	-	403	393	-	-
01 石川市	72	70	-	-	72	70	-	-
02 具志川市	192	187	-	-	192	187	-	-
03 与那城町	85	84	-	-	85	84	-	-
04 勝連町	54	52	-	-	54	52	-	-
214 宮古島市	4,781	4,732	-	-	4,780	4,732	1	-
01 平良市	2,049	2,022	-	-	2,048	2,022	1	-
02 城辺町	1,040	1,034	-	-	1,040	1,034	-	-
03 下地町	485	477	-	-	485	477	-	-
04 上野村	476	471	-	-	476	471	-	-
05 伊良部町	731	728	-	-	731	728	-	-
215 南城市	735	711	-	-	735	711	-	-
01 玉城村	224	218	-	-	224	218	-	-
02 知念村	99	97	-	-	99	97	-	-
03 佐敷町	106	100	-	-	106	100	-	-
04 大里村	306	296	-	-	306	296	-	-
301 国頭村	256	240	1	-	255	240	2	-
302 大宜味村	200	187	1	-	199	187	2	-
303 東村	171	164	-	-	171	164	-	-
306 今婦仁村	456	446	1	1	456	446	1	1
308 本部町	336	326	-	-	336	326	-	-
01 本部町	252	245	-	-	252	245	-	-
02 上本部村	84	81	-	-	84	81	-	-
311 恩納村	281	280	-	-	281	280	-	-
313 宜野座村	252	243	-	-	252	243	-	-
314 金武町	250	247	-	-	250	247	-	-
315 伊江村	366	362	-	-	366	362	-	-
324 読谷村	244	233	-	-	244	233	-	-
325 嘉手納町	26	26	-	-	26	26	-	-
326 北谷町	1	1	-	-	1	1	-	-
327 北中城村	34	30	-	-	34	30	-	-
328 中城村	157	148	-	-	157	148	-	-
329 西原町	119	111	-	-	119	111	-	-
348 与那原町	25	25	-	-	25	25	-	-
350 南風原町	187	182	1	1	186	182	2	1
353 渡嘉敷村	2	1	-	-	2	1	-	-
354 座間味村	-	-	-	-	-	-	-	-
355 粟国村	56	55	-	-	56	55	-	-
356 渡名喜村	12	11	-	-	12	11	-	-
357 南大東村	162	156	-	-	162	156	-	-
358 北大東村	82	81	-	-	82	81	-	-
359 伊平屋村	109	104	-	-	109	104	-	-
360 伊是名村	178	172	-	-	178	172	-	-
361 久米島町	689	677	-	-	689	677	-	-
01 仲里村	366	358	-	-	366	358	-	-
02 具志川村	323	319	-	-	323	319	-	-
362 八重瀬町	626	613	-	-	626	613	-	-
01 東風平町	340	332	-	-	340	332	-	-
02 具志頭村	286	281	-	-	286	281	-	-
375 多良間村	251	245	-	-	251	245	-	-
381 竹富町	220	214	-	-	220	214	-	-
382 与那国町	184	177	-	-	184	177	-	-

[I] 農林業経営体
2 組織形態別経営体数

000 市町村名 00 旧市町村名	計	法 人 化 社					
		小計	農事組 合法 人	会 社			
				小計	株式会社	合名・合資 会 社	合同会社
沖 縄 県 計	15,035	434	45	355	323	10	22
201 那覇市	119	10	-	10	9	1	-
01 那覇市	7	2	-	2	2	-	-
02 首里市	25	3	-	3	2	1	-
03 小禄村	31	2	-	2	2	-	-
04 真和志市	56	3	-	3	3	-	-
205 宜野湾市	53	1	-	1	1	-	-
207 石垣市	835	52	3	46	45	-	1
01 石垣市	311	26	-	24	23	-	1
02 大浜町	524	26	3	22	22	-	-
208 浦添市	29	3	-	1	1	-	-
209 名護市	999	39	3	32	26	1	5
01 名護町	265	14	2	12	9	1	2
02 屋部村	157	8	-	6	6	-	-
03 屋我地村	119	1	-	1	1	-	-
04 羽地村	323	8	-	7	5	-	2
05 久志村	135	8	1	6	5	-	1
210 糸満市	776	18	1	16	14	-	2
01 糸満町	33	2	-	2	2	-	-
02 兼城村	159	3	-	3	3	-	-
03 高嶺村	124	2	-	2	2	-	-
04 三和村	460	11	1	9	7	-	2
211 沖繩市	103	6	3	2	2	-	-
01 コザ市	31	5	3	1	1	-	-
02 美里村	72	1	-	1	1	-	-
212 豊見城市	270	3	1	2	2	-	-
213 うるま市	403	11	3	8	6	1	1
01 石川市	72	2	1	1	1	-	-
02 具志川市	192	5	1	4	3	1	-
03 与那城町	85	1	1	-	-	-	-
04 勝連町	54	3	-	3	2	-	1
214 宮古島市	4,781	87	23	59	48	3	8
01 平良市	2,049	48	11	33	24	3	6
02 城辺町	1,040	14	5	9	7	-	2
03 下地町	485	9	3	6	6	-	-
04 上野村	476	12	2	10	10	-	-
05 伊良部町	731	4	2	1	1	-	-
215 南城市	735	23	2	21	19	1	1
01 玉城村	224	6	1	5	5	-	-
02 知念村	99	2	-	2	1	-	1
03 佐敷町	106	6	1	5	4	1	-
04 大里村	306	9	-	9	9	-	-
301 国頭村	256	23	-	20	20	-	-
302 大宜味村	200	11	-	10	10	-	-
303 東村	171	7	1	5	5	-	-
306 今婦仁村	456	11	1	9	9	-	-
308 本部町	336	11	-	10	10	-	-
01 本部町	252	8	-	7	7	-	-
02 上本部村	84	3	-	3	3	-	-
311 恩納村	281	1	1	-	-	-	-
313 宜野座村	252	7	1	5	4	-	1
314 金武町	250	3	-	3	3	-	-
315 伊江村	366	6	-	4	4	-	-
324 読谷村	244	9	1	8	7	1	-
325 嘉手納町	26	-	-	-	-	-	-
326 北谷町	1	X	X	X	X	X	X
327 北中城村	34	4	-	4	2	-	2
328 中城村	157	9	-	9	8	1	-
329 西原町	119	8	-	8	7	1	-
348 与那原町	25	-	-	-	-	-	-
350 南風原町	187	7	-	6	6	-	-
353 渡嘉敷村	2	X	X	X	X	X	X
354 座間味村	-	-	-	-	-	-	-
355 粟国村	56	-	-	-	-	-	-
356 渡名喜村	12	1	-	1	1	-	-
357 南大東村	162	10	-	8	8	-	-
358 北大東村	82	1	-	1	1	-	-
359 伊平屋村	109	4	-	2	2	-	-
360 伊是名村	178	6	-	6	6	-	-
361 久米島町	689	12	-	12	12	-	-
01 仲里村	366	8	-	8	8	-	-
02 具志川村	323	4	-	4	4	-	-
362 八重瀬町	626	13	-	12	12	-	-
01 東風平町	340	9	-	9	9	-	-
02 具志頭村	286	4	-	3	3	-	-
375 多良間村	251	2	1	1	-	-	1
381 竹富町	220	7	-	7	7	-	-
382 与那国町	184	7	-	5	5	-	-

単位：経営体

て い る					その他の 法人	地方公共団体・ 財産区	法人化 していない	家族経営体	
各	種	団	体	小計					
小計	農 協	森林組合	その他の 各種団体						
22	12	5	5	12	3	14,598	14,577		
-	-	-	-	-	-	109	109	201	
-	-	-	-	-	-	5	5	01	
-	-	-	-	-	-	22	22	02	
-	-	-	-	-	-	29	29	03	
-	-	-	-	-	-	53	53	04	
-	-	-	-	-	-	52	51	205	
1	-	1	-	2	-	783	783	207	
1	-	1	-	1	-	285	285	01	
-	-	-	-	1	-	498	498	02	
-	-	-	-	2	-	26	26	208	
4	2	1	1	-	-	960	960	209	
-	-	-	-	-	-	251	251	01	
2	-	1	1	-	-	149	149	02	
-	-	-	-	-	-	118	118	03	
1	1	-	-	-	-	315	315	04	
1	1	-	-	-	-	127	127	05	
-	-	-	-	1	-	758	758	210	
-	-	-	-	-	-	31	31	01	
-	-	-	-	-	-	156	156	02	
-	-	-	-	-	-	122	122	03	
-	-	-	-	1	-	449	449	04	
-	-	-	-	1	-	97	97	211	
-	-	-	-	1	-	26	26	01	
-	-	-	-	-	-	71	71	02	
-	-	-	-	-	-	267	266	212	
-	-	-	-	-	-	392	391	213	
-	-	-	-	-	-	70	70	01	
-	-	-	-	-	-	187	186	02	
-	-	-	-	-	-	84	84	03	
-	-	-	-	-	-	51	51	04	
3	1	1	1	2	-	4,694	4,692	214	
2	1	1	-	2	-	2,001	2,001	01	
-	-	-	-	-	-	1,026	1,026	02	
-	-	-	-	-	-	476	475	03	
-	-	-	-	-	-	464	463	04	
1	-	-	1	-	-	727	727	05	
-	-	-	-	-	-	712	711	215	
-	-	-	-	-	-	218	218	01	
-	-	-	-	-	-	97	97	02	
-	-	-	-	-	-	100	100	03	
-	-	-	-	-	-	297	296	04	
3	1	1	1	-	-	233	233	301	
1	1	-	-	-	2	187	187	302	
-	-	-	-	1	-	164	164	303	
1	1	-	-	-	-	445	445	306	
-	-	-	-	1	-	325	324	308	
-	-	-	-	1	-	244	243	01	
-	-	-	-	-	-	81	81	02	
-	-	-	-	-	-	280	280	311	
1	-	-	1	-	-	245	242	313	
-	-	-	-	-	-	247	247	314	
2	2	-	-	-	-	360	360	315	
-	-	-	-	-	-	235	233	324	
-	-	-	-	-	-	26	26	325	
X	X	X	X	X	X	X	X	326	
-	-	-	-	-	-	30	30	327	
-	-	-	-	-	-	148	148	328	
-	-	-	-	-	-	111	111	329	
-	-	-	-	-	-	25	25	348	
1	-	1	-	-	-	180	180	350	
X	X	X	X	X	X	X	X	353	
-	-	-	-	-	-	-	-	354	
-	-	-	-	-	1	55	55	355	
-	-	-	-	-	-	11	11	356	
1	1	-	-	1	-	152	152	357	
-	-	-	-	-	-	81	81	358	
2	2	-	-	-	-	105	104	359	
-	-	-	-	-	-	172	171	360	
-	-	-	-	-	-	677	677	361	
-	-	-	-	-	-	358	358	01	
-	-	-	-	-	-	319	319	02	
1	-	-	1	-	-	613	612	362	
-	-	-	-	-	-	331	331	01	
1	-	-	1	-	-	282	281	02	
-	-	-	-	-	-	249	243	375	
-	-	-	-	-	-	213	213	381	
1	1	-	-	1	-	177	177	382	

[I] 農林業経営体
3 経営タイプ別経営体数

000 市町村名 00 旧市町村名	計	農 業 の み を 行 う 経 営 体				林 業
		小 計	農産物の 生産のみ	農産物の生産 及び作業受託 を 行 う	作業受託 の み	小計
沖 縄 県 計	15,035	14,858	14,549	293	16	6
201 那覇市	119	118	118	-	-	-
01 那覇市	7	6	6	-	-	-
02 首里市	25	25	25	-	-	-
03 小禄村	31	31	31	-	-	-
04 真和志市	56	56	56	-	-	-
205 宜野湾市	53	51	51	-	-	-
207 石垣市	835	825	782	43	-	1
01 石垣市	311	305	285	20	-	1
02 大浜町	524	520	497	23	-	-
208 浦添市	29	27	26	1	-	-
209 名護市	999	998	979	19	-	1
01 名護町	265	265	262	3	-	-
02 屋部村	157	156	156	-	-	1
03 屋我地村	119	119	116	3	-	-
04 羽地村	323	323	315	8	-	-
05 久志村	135	135	130	5	-	-
210 糸満市	776	775	766	9	-	-
01 糸満町	33	32	31	1	-	-
02 兼城村	159	159	158	1	-	-
03 高嶺村	124	124	122	2	-	-
04 三和村	460	460	455	5	-	-
211 沖縄市	103	103	101	2	-	-
01 コザ市	31	31	29	2	-	-
02 美里村	72	72	72	-	-	-
212 豊見城市	270	270	270	-	-	-
213 うるま市	403	402	400	1	1	-
01 石川市	72	72	71	1	-	-
02 具志川市	192	192	192	-	-	-
03 与那城町	85	85	84	-	1	-
04 勝連町	54	53	53	-	-	-
214 宮古島市	4,781	4,780	4,715	59	6	1
01 平良市	2,049	2,048	2,031	14	3	1
02 城辺町	1,040	1,040	1,021	18	1	-
03 下地町	485	485	476	7	2	-
04 上野村	476	476	465	11	-	-
05 伊良部町	731	731	722	9	-	-
215 南城市	735	735	728	7	-	-
01 玉城村	224	224	222	2	-	-
02 知念村	99	99	98	1	-	-
03 佐敷町	106	106	105	1	-	-
04 大里村	306	306	303	3	-	-
301 国頭村	256	203	197	4	2	1
302 大宜味村	200	174	169	4	1	1
303 東村	171	171	168	3	-	-
306 今帰仁村	456	454	451	3	-	-
308 本部町	336	319	315	4	-	-
01 本部町	252	237	233	4	-	-
02 上本部村	84	82	82	-	-	-
311 恩納村	281	242	239	3	-	-
313 宜野座村	252	252	249	2	1	-
314 金武町	250	250	250	-	-	-
315 伊江村	366	366	353	13	-	-
324 読谷村	244	244	235	9	-	-
325 嘉手納町	26	26	26	-	-	-
326 北谷町	1	X	X	X	X	X
327 北中城村	34	33	33	-	-	-
328 中城村	157	156	153	3	-	-
329 西原町	119	119	118	1	-	-
348 与那原町	25	23	23	-	-	-
350 南風原町	187	183	183	-	-	1
353 渡嘉敷村	2	X	X	X	X	X
354 座間味村	-	-	-	-	-	-
355 粟国村	56	56	55	1	-	-
356 渡名喜村	12	12	12	-	-	-
357 南大東村	162	162	155	6	1	-
358 北大東村	82	82	73	9	-	-
359 伊平屋村	109	108	104	2	2	-
360 伊是名村	178	178	166	12	-	-
361 久米島町	689	687	658	28	1	-
01 仲里村	366	365	348	17	-	-
02 具志川村	323	322	310	11	1	-
362 八重瀬町	626	623	612	10	1	-
01 東風平町	340	339	331	8	-	-
02 具志頭村	286	284	281	2	1	-
375 多良間村	251	251	240	11	-	-
381 竹富町	220	219	202	17	-	-
382 与那国町	184	178	171	7	-	-

単位：経営体

のみを行おう経営体			農業と林業を併せて行おう経営体			
林産物の生産のみ	林産物の生産及び作業受託を行おう	作業受託のみ	小計	農林産物の生産のみ	農林産物の生産及び作業受託を行おう	作業受託のみ
1	4	1	171	165	6	-
-	-	-	1	1	-	-
-	-	-	1	1	-	-
-	-	-	-	-	-	-
-	-	-	-	-	-	-
-	-	-	2	2	-	-
-	1	-	9	8	1	-
-	1	-	5	5	-	-
-	-	-	4	3	1	-
-	-	-	2	2	-	-
-	1	-	-	-	-	-
-	-	-	-	-	-	-
-	1	-	-	-	-	-
-	-	-	-	-	-	-
-	-	-	-	-	-	-
-	-	-	-	-	-	-
-	-	-	1	1	-	-
-	-	-	1	1	-	-
-	-	-	-	-	-	-
-	-	-	-	-	-	-
-	-	-	-	-	-	-
-	-	-	-	-	-	-
-	-	-	-	-	-	-
-	-	-	1	1	-	-
-	-	-	-	-	-	-
-	-	-	-	-	-	-
-	-	-	-	-	-	-
-	-	-	-	-	-	-
-	-	-	-	-	-	-
-	-	-	1	1	-	-
-	1	-	-	-	-	-
-	1	-	-	-	-	-
-	-	-	-	-	-	-
-	-	-	-	-	-	-
-	-	-	-	-	-	-
-	-	-	-	-	-	-
-	-	-	-	-	-	-
-	-	-	-	-	-	-
-	-	-	-	-	-	-
-	-	-	-	-	-	-
-	1	-	52	49	3	-
1	-	-	25	24	1	-
-	-	-	-	-	-	-
-	-	-	2	2	-	-
-	-	-	17	17	-	-
-	-	-	15	15	-	-
-	-	-	2	2	-	-
-	-	-	39	39	-	-
-	-	-	-	-	-	-
-	-	-	-	-	-	-
-	-	-	-	-	-	-
-	-	-	-	-	-	-
-	-	-	-	-	-	-
-	-	-	-	-	-	-
-	-	-	-	-	-	-
X	X	X	X	X	X	X
-	-	-	1	1	-	-
-	-	-	1	1	-	-
-	-	-	-	-	-	-
-	-	-	2	2	-	-
-	-	1	3	2	1	-
X	X	X	X	X	X	X
-	-	-	-	-	-	-
-	-	-	-	-	-	-
-	-	-	-	-	-	-
-	-	-	-	-	-	-
-	-	-	-	-	-	-
-	-	-	-	-	-	-
-	-	-	-	-	-	-
-	-	-	-	-	-	-
-	-	-	1	1	-	-
-	-	-	-	-	-	-
-	-	-	2	2	-	-
-	-	-	1	1	-	-
-	-	-	1	1	-	-
-	-	-	3	3	-	-
-	-	-	1	1	-	-
-	-	-	2	2	-	-
-	-	-	-	-	-	-
-	-	-	1	1	-	-
-	-	-	-	-	-	-
-	-	-	6	6	-	-

[Ⅱ] 農業経営体
1 組織形態別経営体数

000 市町村名 00 旧市町村名	計	法 人 化 社					
		小計	農事組 合法 人	会 社			
				小計	株式会社	合名・合資 会 社	合同会社
沖 縄 県 計	15,029	429	45	355	323	10	22
201 那覇市	119	10	-	10	9	1	-
01 那覇市	7	2	-	2	2	-	-
02 首里市	25	3	-	3	2	1	-
03 小禄村	31	2	-	2	2	-	-
04 真和志市	56	3	-	3	3	-	-
205 宜野湾市	53	1	-	1	1	-	-
207 石垣市	834	51	3	46	45	-	1
01 石垣市	310	25	-	24	23	-	1
02 大浜町	524	26	3	22	22	-	-
208 浦添市	29	3	-	1	1	-	-
209 名護市	998	38	3	32	26	1	5
01 名護町	265	14	2	12	9	1	2
02 屋部村	156	7	-	6	6	-	-
03 屋我地村	119	1	-	1	1	-	-
04 羽地村	323	8	-	7	5	-	2
05 久志村	135	8	1	6	5	-	1
210 糸満市	776	18	1	16	14	-	2
01 糸満町	33	2	-	2	2	-	-
02 兼城村	159	3	-	3	3	-	-
03 高嶺村	124	2	-	2	2	-	-
04 三和村	460	11	1	9	7	-	2
211 沖繩市	103	6	3	2	2	-	-
01 コザ市	31	5	3	1	1	-	-
02 美里村	72	1	-	1	1	-	-
212 豊見城市	270	3	1	2	2	-	-
213 うるま市	403	11	3	8	6	1	1
01 石川市	72	2	1	1	1	-	-
02 具志川市	192	5	1	4	3	1	-
03 与那城町	85	1	1	-	-	-	-
04 勝連町	54	3	-	3	2	-	1
214 宮古島市	4,780	86	23	59	48	3	8
01 平良市	2,048	47	11	33	24	3	6
02 城辺町	1,040	14	5	9	7	-	2
03 下地町	485	9	3	6	6	-	-
04 上野村	476	12	2	10	10	-	-
05 伊良部町	731	4	2	1	1	-	-
215 南城市	735	23	2	21	19	1	1
01 玉城村	224	6	1	5	5	-	-
02 知念村	99	2	-	2	1	-	1
03 佐敷町	106	6	1	5	4	1	-
04 大里村	306	9	-	9	9	-	-
301 国頭村	255	22	-	20	20	-	-
302 大宜味村	199	11	-	10	10	-	-
303 東村	171	7	1	5	5	-	-
306 今婦仁村	456	11	1	9	9	-	-
308 本部町	336	11	-	10	10	-	-
01 本部町	252	8	-	7	7	-	-
02 上本部村	84	3	-	3	3	-	-
311 恩納村	281	1	1	-	-	-	-
313 宜野座村	252	7	1	5	4	-	1
314 金武町	250	3	-	3	3	-	-
315 伊江村	366	6	-	4	4	-	-
324 読谷村	244	9	1	8	7	1	-
325 嘉手納町	26	-	-	-	-	-	-
326 北谷町	1	X	X	X	X	X	X
327 北中城村	34	4	-	4	2	-	2
328 中城村	157	9	-	9	8	1	-
329 西原町	119	8	-	8	7	1	-
348 与那原町	25	-	-	-	-	-	-
350 南風原町	186	6	-	6	6	-	-
353 渡嘉敷村	2	X	X	X	X	X	X
354 座間味村	-	-	-	-	-	-	-
355 粟国村	56	-	-	-	-	-	-
356 渡名喜村	12	1	-	1	1	-	-
357 南大東村	162	10	-	8	8	-	-
358 北大東村	82	1	-	1	1	-	-
359 伊平屋村	109	4	-	2	2	-	-
360 伊是名村	178	6	-	6	6	-	-
361 久米島町	689	12	-	12	12	-	-
01 仲里村	366	8	-	8	8	-	-
02 具志川村	323	4	-	4	4	-	-
362 八重瀬町	626	13	-	12	12	-	-
01 東風平町	340	9	-	9	9	-	-
02 具志頭村	286	4	-	3	3	-	-
375 多良間村	251	2	1	1	-	-	1
381 竹富町	220	7	-	7	7	-	-
382 与那国町	184	7	-	5	5	-	-

単位：経営体

て い る					その他の 法人	地方公共団体・ 財産区	法人化 していない	家族経営体	
各	種	団	体	小計					
小計	農 協	森林組合	その他の 各種団体						
17	12	-	5	12	2	14,598	14,577		
-	-	-	-	-	-	109	109	201	
-	-	-	-	-	-	5	5	01	
-	-	-	-	-	-	22	22	02	
-	-	-	-	-	-	29	29	03	
-	-	-	-	-	-	53	53	04	
-	-	-	-	-	-	52	51	205	
-	-	-	-	2	-	783	783	207	
-	-	-	-	1	-	285	285	01	
-	-	-	-	1	-	498	498	02	
-	-	-	-	2	-	26	26	208	
3	2	-	1	-	-	960	960	209	
-	-	-	-	-	-	251	251	01	
1	-	-	1	-	-	149	149	02	
-	-	-	-	-	-	118	118	03	
1	1	-	-	-	-	315	315	04	
1	1	-	-	-	-	127	127	05	
-	-	-	-	1	-	758	758	210	
-	-	-	-	-	-	31	31	01	
-	-	-	-	-	-	156	156	02	
-	-	-	-	-	-	122	122	03	
-	-	-	-	1	-	449	449	04	
-	-	-	-	1	-	97	97	211	
-	-	-	-	1	-	26	26	01	
-	-	-	-	-	-	71	71	02	
-	-	-	-	-	-	267	266	212	
-	-	-	-	-	-	392	391	213	
-	-	-	-	-	-	70	70	01	
-	-	-	-	-	-	187	186	02	
-	-	-	-	-	-	84	84	03	
-	-	-	-	-	-	51	51	04	
2	1	-	1	2	-	4,694	4,692	214	
1	1	-	-	2	-	2,001	2,001	01	
-	-	-	-	-	-	1,026	1,026	02	
-	-	-	-	-	-	476	475	03	
-	-	-	-	-	-	464	463	04	
1	-	-	1	-	-	727	727	05	
-	-	-	-	-	-	712	711	215	
-	-	-	-	-	-	218	218	01	
-	-	-	-	-	-	97	97	02	
-	-	-	-	-	-	100	100	03	
-	-	-	-	-	-	297	296	04	
2	1	-	1	-	-	233	233	301	
1	1	-	-	-	1	187	187	302	
-	-	-	-	1	-	164	164	303	
1	1	-	-	-	-	445	445	306	
-	-	-	-	1	-	325	324	308	
-	-	-	-	1	-	244	243	01	
-	-	-	-	-	-	81	81	02	
-	-	-	-	-	-	280	280	311	
1	-	-	1	-	-	245	242	313	
-	-	-	-	-	-	247	247	314	
2	2	-	-	-	-	360	360	315	
-	-	-	-	-	-	235	233	324	
-	-	-	-	-	-	26	26	325	
X	X	X	X	X	X	X	X	326	
-	-	-	-	-	-	30	30	327	
-	-	-	-	-	-	148	148	328	
-	-	-	-	-	-	111	111	329	
-	-	-	-	-	-	25	25	348	
-	-	-	-	-	-	180	180	350	
X	X	X	X	X	X	X	X	353	
-	-	-	-	-	-	-	-	354	
-	-	-	-	-	1	55	55	355	
-	-	-	-	-	-	11	11	356	
1	1	-	-	1	-	152	152	357	
-	-	-	-	-	-	81	81	358	
2	2	-	-	-	-	105	104	359	
-	-	-	-	-	-	172	171	360	
-	-	-	-	-	-	677	677	361	
-	-	-	-	-	-	358	358	01	
-	-	-	-	-	-	319	319	02	
1	-	-	1	-	-	613	612	362	
-	-	-	-	-	-	331	331	01	
1	-	-	1	-	-	282	281	02	
-	-	-	-	-	-	249	243	375	
-	-	-	-	-	-	213	213	381	
1	1	-	-	1	-	177	177	382	

〔Ⅱ〕 農業経営体
2 経営耕地面積規模別経営体数

000 市町村名 00 旧市町村名	計	経営耕地 なし	0.3ha未満	0.3 ～ 0.5	0.5 ～ 1.0	1.0 ～ 1.5	1.5 ～ 2.0
沖 縄 県 計	15,029	176	860	2,682	4,199	2,201	1,364
201 那覇市	119	8	36	38	30	4	1
01 那覇市	7	-	1	3	1	1	1
02 首里市	25	1	12	7	5	-	-
03 小禄村	31	5	7	11	8	-	-
04 真和志市	56	2	16	17	16	3	-
205 宜野湾市	53	3	20	16	10	1	3
207 石垣市	834	6	6	34	129	103	86
01 石垣市	310	5	3	20	61	46	28
02 大浜町	524	1	3	14	68	57	58
208 浦添市	29	2	8	10	6	3	-
209 名護市	998	24	121	229	330	131	84
01 名護町	265	6	41	66	96	27	15
02 屋部村	156	4	21	37	49	24	13
03 屋我地村	119	1	5	20	38	22	19
04 羽地村	323	11	44	70	102	46	27
05 久志村	135	2	10	36	45	12	10
210 糸満市	776	6	65	254	285	84	35
01 糸満町	33	-	1	10	11	5	-
02 兼城村	159	5	23	71	42	9	5
03 高嶺村	124	-	6	56	44	13	1
04 三和村	460	1	35	117	188	57	29
211 沖縄市	103	13	21	31	26	7	4
01 コザ市	31	9	5	8	8	1	-
02 美里村	72	4	16	23	18	6	4
212 豊見城市	270	5	69	97	79	14	3
213 うるま市	403	12	41	123	122	45	17
01 石川市	72	1	4	17	28	8	2
02 具志川市	192	5	32	66	57	19	5
03 与那城町	85	2	2	23	18	15	5
04 勝連町	54	4	3	17	19	3	5
214 宮古島市	4,780	10	21	383	1,197	1,004	694
01 平良市	2,048	5	7	219	657	400	299
02 城辺町	1,040	3	6	41	173	225	155
03 下地町	485	2	2	34	92	102	73
04 上野村	476	-	6	33	97	104	81
05 伊良部町	731	-	-	56	178	173	86
215 南城市	735	15	78	278	263	51	25
01 玉城村	224	4	20	71	93	15	12
02 知念村	99	2	17	44	27	4	3
03 佐敷町	106	3	8	44	35	7	2
04 大里村	306	6	33	119	108	25	8
301 国頭村	255	2	11	45	75	48	26
302 大宜味村	199	5	24	37	70	30	13
303 東村	171	1	6	29	39	19	15
306 今帰仁村	456	2	11	83	198	85	34
308 本部町	336	2	60	80	121	36	11
01 本部町	252	2	46	58	86	29	10
02 上本部村	84	-	14	22	35	7	1
311 恩納村	281	2	34	88	89	42	14
313 宜野座村	252	6	22	59	72	46	17
314 金武町	250	6	37	81	88	19	10
315 伊江村	366	1	6	28	119	49	36
324 読谷村	244	6	18	72	75	29	13
325 嘉手納町	26	-	9	6	5	1	3
326 北谷町	1	X	X	X	X	X	X
327 北中城村	34	2	6	15	7	4	-
328 中城村	157	4	28	64	52	5	1
329 西原町	119	4	15	53	37	4	2
348 与那原町	25	1	6	10	6	1	-
350 南風原町	186	4	27	74	56	16	5
353 渡嘉敷村	2	X	X	X	X	X	X
354 座間味村	-	-	-	-	-	-	-
355 粟国村	56	1	2	14	12	15	3
356 渡名喜村	12	-	5	1	5	1	-
357 南大東村	162	1	-	-	4	4	6
358 北大東村	82	-	-	-	-	6	5
359 伊平屋村	109	2	2	13	14	12	10
360 伊是名村	178	-	-	12	29	29	22
361 久米島町	689	2	7	74	194	135	95
01 仲里村	366	-	3	31	107	74	53
02 具志川村	323	2	4	43	87	61	42
362 八重瀬町	626	11	28	199	284	59	16
01 東風平町	340	6	14	131	144	24	7
02 具志頭村	286	5	14	68	140	35	9
375 多良間村	251	-	-	10	20	27	26
381 竹富町	220	5	1	3	12	16	16
382 与那国町	184	2	9	39	37	16	13

単位：経営体

2.0 ~ 3.0	3.0 ~ 5.0	5.0 ~ 10.0	10.0 ~ 20.0	20.0 ~ 30.0	30.0~50.0	50.0 ~ 100.0	100ha以上	
1,516	1,157	654	180	21	12	6	1	
1	-	1	-	-	-	-	-	201
-	-	-	-	-	-	-	-	01
-	-	-	-	-	-	-	-	02
-	-	-	-	-	-	-	-	03
1	-	1	-	-	-	-	-	04
-	-	-	-	-	-	-	-	205
133	155	129	38	9	3	3	-	207
45	43	41	14	3	-	1	-	01
88	112	88	24	6	3	2	-	02
-	-	-	-	-	-	-	-	208
47	24	7	-	-	1	-	-	209
6	5	2	-	-	1	-	-	01
4	4	-	-	-	-	-	-	02
10	4	-	-	-	-	-	-	03
12	9	2	-	-	-	-	-	04
15	2	3	-	-	-	-	-	05
20	22	4	1	-	-	-	-	210
3	3	-	-	-	-	-	-	01
4	-	-	-	-	-	-	-	02
1	2	-	1	-	-	-	-	03
12	17	4	-	-	-	-	-	04
1	-	-	-	-	-	-	-	211
-	-	-	-	-	-	-	-	01
1	-	-	-	-	-	-	-	02
2	1	-	-	-	-	-	-	212
14	21	4	4	-	-	-	-	213
4	6	1	1	-	-	-	-	01
3	1	2	2	-	-	-	-	02
6	13	-	1	-	-	-	-	03
1	1	1	-	-	-	-	-	04
823	477	155	14	1	1	-	-	214
293	139	27	1	1	-	-	-	01
230	151	49	7	-	-	-	-	02
91	61	26	2	-	-	-	-	03
80	50	24	-	-	1	-	-	04
129	76	29	4	-	-	-	-	05
12	8	4	1	-	-	-	-	215
6	1	2	-	-	-	-	-	01
2	-	-	-	-	-	-	-	02
1	4	1	1	-	-	-	-	03
3	3	1	-	-	-	-	-	04
20	13	10	4	-	-	1	-	301
6	10	1	2	1	-	-	-	302
30	23	7	1	-	1	-	-	303
21	13	7	2	-	-	-	-	306
10	9	7	-	-	-	-	-	308
9	8	4	-	-	-	-	-	01
1	1	3	-	-	-	-	-	02
10	1	1	-	-	-	-	-	311
16	9	5	-	-	-	-	-	313
5	3	1	-	-	-	-	-	314
36	47	42	2	-	-	-	-	315
15	10	3	3	-	-	-	-	324
1	1	-	-	-	-	-	-	325
X	X	X	X	X	X	X	X	326
-	-	-	-	-	-	-	-	327
1	-	1	1	-	-	-	-	328
2	-	1	1	-	-	-	-	329
1	-	-	-	-	-	-	-	348
1	2	-	1	-	-	-	-	350
X	X	X	X	X	X	X	X	353
-	-	-	-	-	-	-	-	354
4	3	2	-	-	-	-	-	355
-	-	-	-	-	-	-	-	356
10	30	56	46	3	1	1	-	357
9	22	35	5	-	-	-	-	358
21	18	14	3	-	-	-	-	359
41	25	19	1	-	-	-	-	360
79	60	31	9	2	1	-	-	361
50	26	13	7	1	1	-	-	01
29	34	18	2	1	-	-	-	02
18	9	2	-	-	-	-	-	362
9	4	1	-	-	-	-	-	01
9	5	1	-	-	-	-	-	02
57	73	33	4	-	1	-	-	375
25	52	60	25	2	1	1	1	381
24	15	12	12	3	2	-	-	382

〔Ⅱ〕 農業経営体

3 所有耕地面積規模別経営体数

000 市町村名 00 旧市町村名	計	所有耕地 な	0.1ha未満	0.1 ~ 0.3	0.3 ~ 0.5	0.5 ~ 1.0	1.0 ~ 1.5	1.5 ~ 2.0	2.0 ~ 2.5
沖 縄 県 計	15,029	1,784	227	1,597	2,392	3,613	1,920	1,054	817
201 那覇市	119	40	3	37	23	9	4	1	1
01 那覇市	7	3	-	1	-	1	1	1	-
02 首里市	25	8	1	10	5	1	-	-	-
03 小禄村	31	13	-	12	5	1	-	-	-
04 真和志市	56	16	2	14	13	6	3	-	1
205 宜野湾市	53	21	6	13	5	7	1	-	-
207 石垣市	834	50	1	20	37	135	107	84	98
01 石垣市	310	26	-	9	20	66	47	26	29
02 大浜町	524	24	1	11	17	69	60	58	69
208 浦添市	29	8	1	7	8	3	2	-	-
209 名護市	998	200	13	150	200	245	111	40	17
01 名護町	265	50	4	47	61	68	21	5	4
02 屋部村	156	27	-	22	34	39	20	8	3
03 屋我地村	119	11	2	10	18	38	23	10	2
04 羽地村	323	76	3	48	59	75	37	16	4
05 久志村	135	36	4	23	28	25	10	1	4
210 糸満市	776	91	13	119	215	262	48	17	5
01 糸満町	33	14	-	2	7	6	3	1	-
02 兼城村	159	27	5	37	46	39	3	1	1
03 高嶺村	124	12	3	13	54	33	8	1	-
04 三和村	460	38	5	67	108	184	34	14	4
211 沖繩市	103	26	3	30	19	17	6	2	-
01 コザ市	31	13	1	6	6	3	2	-	-
02 美里村	72	13	2	24	13	14	4	2	-
212 豊見城市	270	31	10	79	78	59	9	1	3
213 うるま市	403	74	13	70	112	93	19	12	2
01 石川市	72	7	2	6	21	26	4	1	1
02 具志川市	192	42	7	41	56	32	9	3	-
03 与那城町	85	7	2	11	25	25	5	7	1
04 勝連町	54	18	2	12	10	10	1	1	-
214 宮古島市	4,780	262	22	211	485	1,213	960	600	452
01 平良市	2,048	95	19	116	264	608	408	230	154
02 城辺町	1,040	32	1	18	48	206	236	166	138
03 下地町	485	34	-	12	42	101	89	59	61
04 上野村	476	20	-	8	39	99	101	86	52
05 伊良部町	731	81	2	57	92	199	126	59	47
215 南城市	735	112	27	171	194	178	38	11	3
01 玉城村	224	36	6	45	52	60	17	7	1
02 知念村	99	18	3	31	28	18	1	-	-
03 佐敷町	106	17	5	27	37	13	5	-	1
04 大里村	306	41	13	68	77	87	15	4	1
301 国頭村	255	34	4	30	42	58	43	14	7
302 大宜味村	199	35	4	28	32	51	23	9	4
303 東村	171	11	3	6	22	39	20	15	19
306 今帰仁村	456	49	4	33	93	161	72	21	11
308 本部町	336	35	8	73	70	96	32	7	5
01 本部町	252	18	4	55	48	79	30	6	5
02 上本部村	84	17	4	18	22	17	2	1	-
311 恩納村	281	22	10	41	79	76	39	11	2
313 宜野座村	252	40	4	34	50	72	26	10	4
314 金武町	250	63	9	50	66	47	11	2	-
315 伊江村	366	36	4	16	39	91	51	47	29
324 読谷村	244	80	11	53	47	40	6	4	1
325 嘉手納町	26	20	1	3	1	1	-	-	-
326 北谷町	1	X	X	X	X	X	X	X	X
327 北中城村	34	7	3	8	10	5	1	-	-
328 中城村	157	28	5	53	43	26	1	1	-
329 西原町	119	25	7	17	42	26	1	-	-
348 与那原町	25	2	2	6	9	5	-	-	1
350 南風原町	186	24	7	46	57	40	9	2	-
353 渡嘉敷村	2	X	X	X	X	X	X	X	X
354 座間味村	-	-	-	-	-	-	-	-	-
355 粟国村	56	23	1	10	7	10	2	-	2
356 渡名喜村	12	3	5	3	-	1	-	-	-
357 南大東村	162	4	-	-	-	4	4	7	6
358 北大東村	82	11	-	-	-	-	2	3	5
359 伊平屋村	109	25	4	18	12	26	10	5	1
360 伊是名村	178	29	1	14	23	37	30	9	14
361 久米島町	689	102	8	40	71	183	125	57	40
01 仲里村	366	51	4	23	36	90	73	32	23
02 具志川村	323	51	4	17	35	93	52	25	17
362 八重瀬町	626	54	9	96	169	231	48	14	3
01 東風平町	340	30	6	58	104	115	19	6	1
02 具志頭村	286	24	3	38	65	116	29	8	2
375 多良間村	251	14	-	1	11	28	28	26	45
381 竹富町	220	22	1	1	6	14	19	14	27
382 与那国町	184	69	-	9	15	24	12	8	10

単位：経営体

2.5 ~ 3.0	3.0 ~ 4.0	4.0 ~ 5.0	5.0 ~ 7.5	7.5 ~ 10.0	10.0~15.0	15.0~20.0	20.0~25.0	25.0~30.0	
385	513	247	266	82	86	24	10	3	
-	-	-	1	-	-	-	-	-	201
-	-	-	-	-	-	-	-	-	01
-	-	-	-	-	-	-	-	-	02
-	-	-	-	-	-	-	-	-	03
-	-	-	1	-	-	-	-	-	04
-	-	-	-	-	-	-	-	-	205
50	76	49	75	15	20	7	3	3	207
15	20	15	20	4	8	2	1	1	01
35	56	34	55	11	12	5	2	2	02
-	-	-	-	-	-	-	-	-	208
7	9	4	1	-	-	1	-	-	209
1	2	1	-	-	-	1	-	-	01
1	2	-	-	-	-	-	-	-	02
4	1	-	-	-	-	-	-	-	03
-	3	1	1	-	-	-	-	-	04
1	1	2	-	-	-	-	-	-	05
5	1	-	-	-	-	-	-	-	210
-	-	-	-	-	-	-	-	-	01
-	-	-	-	-	-	-	-	-	02
-	-	-	-	-	-	-	-	-	03
5	1	-	-	-	-	-	-	-	04
-	-	-	-	-	-	-	-	-	211
-	-	-	-	-	-	-	-	-	01
-	-	-	-	-	-	-	-	-	02
-	-	-	-	-	-	-	-	-	212
1	4	-	2	-	1	-	-	-	213
1	2	-	1	-	-	-	-	-	01
-	1	-	-	-	1	-	-	-	02
-	1	-	1	-	-	-	-	-	03
-	-	-	-	-	-	-	-	-	04
203	232	83	46	7	2	1	-	-	214
65	62	21	6	-	-	-	-	-	01
65	80	28	17	3	1	1	-	-	02
33	30	13	11	-	-	-	-	-	03
16	36	10	7	1	-	-	-	-	04
24	24	11	5	3	1	-	-	-	05
-	-	-	-	-	1	-	-	-	215
-	-	-	-	-	-	-	-	-	01
-	-	-	-	-	-	-	-	-	02
-	-	-	-	-	1	-	-	-	03
-	-	-	-	-	-	-	-	-	04
3	6	4	6	1	2	-	-	-	301
2	5	1	2	-	3	-	-	-	302
10	16	5	4	-	-	1	-	-	303
3	5	2	2	-	-	-	-	-	306
1	4	1	4	-	-	-	-	-	308
1	4	-	2	-	-	-	-	-	01
-	-	1	2	-	-	-	-	-	02
1	-	-	-	-	-	-	-	-	311
3	7	-	1	-	-	-	1	-	313
1	-	-	1	-	-	-	-	-	314
16	15	7	13	2	-	-	-	-	315
1	-	1	-	-	-	-	-	-	324
-	-	-	-	-	-	-	-	-	325
X	X	X	X	X	X	X	X	X	326
-	-	-	-	-	-	-	-	-	327
-	-	-	-	-	-	-	-	-	328
-	-	-	-	-	1	-	-	-	329
-	-	-	-	-	-	-	-	-	348
-	-	-	-	-	1	-	-	-	350
X	X	X	X	X	X	X	X	X	353
-	-	-	-	-	-	-	-	-	354
-	1	-	-	-	-	-	-	-	355
-	-	-	-	-	-	-	-	-	356
3	16	14	29	28	31	11	3	-	357
-	8	13	24	11	5	-	-	-	358
3	1	4	-	-	-	-	-	-	359
8	5	3	4	1	-	-	-	-	360
23	22	8	8	2	-	-	-	-	361
12	8	6	6	2	-	-	-	-	01
11	14	2	2	-	-	-	-	-	02
-	1	1	-	-	-	-	-	-	362
-	-	1	-	-	-	-	-	-	01
-	1	-	-	-	-	-	-	-	02
24	35	23	12	1	2	-	1	-	375
14	32	21	23	11	10	2	2	-	381
3	12	3	8	3	7	1	-	-	382

[II] 農業経営体

3 所有耕地面積規模別経営体数 (続き)

単位：経営体

000 市町村名 00 旧市町村名	30.0~40.0	40.0~50.0	50.0~70.0	70.0~100.0	100~150	150ha以上
沖 縄 県 計	2	2	2	3	-	-
201 那覇市	-	-	-	-	-	-
01 那覇市	-	-	-	-	-	-
02 首里市	-	-	-	-	-	-
03 小禄村	-	-	-	-	-	-
04 真和志市	-	-	-	-	-	-
205 宜野湾市	-	-	-	-	-	-
207 石垣市	2	-	1	1	-	-
01 石垣市	-	-	1	-	-	-
02 大浜町	2	-	-	1	-	-
208 浦添市	-	-	-	-	-	-
209 名護市	-	-	-	-	-	-
01 名護町	-	-	-	-	-	-
02 屋部村	-	-	-	-	-	-
03 屋我地村	-	-	-	-	-	-
04 羽地村	-	-	-	-	-	-
05 久志村	-	-	-	-	-	-
210 糸満市	-	-	-	-	-	-
01 糸満町	-	-	-	-	-	-
02 兼城村	-	-	-	-	-	-
03 高嶺村	-	-	-	-	-	-
04 三和村	-	-	-	-	-	-
211 沖縄市	-	-	-	-	-	-
01 コザ市	-	-	-	-	-	-
02 美里村	-	-	-	-	-	-
212 豊見城市	-	-	-	-	-	-
213 うるま市	-	-	-	-	-	-
01 石川市	-	-	-	-	-	-
02 具志川市	-	-	-	-	-	-
03 与那城町	-	-	-	-	-	-
04 勝連町	-	-	-	-	-	-
214 宮古島市	-	1	-	-	-	-
01 平良市	-	-	-	-	-	-
02 城辺町	-	-	-	-	-	-
03 下地町	-	-	-	-	-	-
04 上野村	-	1	-	-	-	-
05 伊良部町	-	-	-	-	-	-
215 南城市	-	-	-	-	-	-
01 玉城村	-	-	-	-	-	-
02 知念村	-	-	-	-	-	-
03 佐敷町	-	-	-	-	-	-
04 大里村	-	-	-	-	-	-
301 国頭村	-	-	-	1	-	-
302 大宜味村	-	-	-	-	-	-
303 東村	-	-	-	-	-	-
306 今婦仁村	-	-	-	-	-	-
308 本部町	-	-	-	-	-	-
01 本部町	-	-	-	-	-	-
02 上本部村	-	-	-	-	-	-
311 恩納村	-	-	-	-	-	-
313 宜野座村	-	-	-	-	-	-
314 金武町	-	-	-	-	-	-
315 伊江村	-	-	-	-	-	-
324 読谷村	-	-	-	-	-	-
325 嘉手納町	-	-	-	-	-	-
326 北谷町	X	X	X	X	X	X
327 北中城村	-	-	-	-	-	-
328 中城村	-	-	-	-	-	-
329 西原町	-	-	-	-	-	-
348 与那原町	-	-	-	-	-	-
350 南風原町	-	-	-	-	-	-
353 渡嘉敷村	X	X	X	X	X	X
354 座間味村	-	-	-	-	-	-
355 粟国村	-	-	-	-	-	-
356 渡名喜村	-	-	-	-	-	-
357 南大東村	-	1	1	-	-	-
358 北大東村	-	-	-	-	-	-
359 伊平屋村	-	-	-	-	-	-
360 伊是名村	-	-	-	-	-	-
361 久米島町	-	-	-	-	-	-
01 仲里村	-	-	-	-	-	-
02 具志川村	-	-	-	-	-	-
362 八重瀬町	-	-	-	-	-	-
01 東風平町	-	-	-	-	-	-
02 具志頭村	-	-	-	-	-	-
375 多良間村	-	-	-	-	-	-
381 竹富町	-	-	-	1	-	-
382 与那国町	-	-	-	-	-	-

[Ⅱ] 農業経営体

4 農産物販売金額規模別経営体数

000 市町村名 00 旧市町村名	計	販売なし	50万円 未 満	50 ～ 100	100 ～ 200	200 ～ 300	300 ～ 500	500 ～ 700
沖 縄 県 計	15,029	565	6,284	2,742	1,951	1,071	828	468
201 那覇市	119	8	29	19	19	9	13	8
01 那覇市	7	1	2	1	1	2	-	-
02 首里市	25	1	5	6	5	2	3	1
03 小禄村	31	2	6	3	3	2	3	5
04 真和志市	56	4	16	9	10	3	7	2
205 宜野湾市	53	2	8	19	10	5	3	1
207 石垣市	834	19	177	144	126	93	83	64
01 石垣市	310	10	93	57	35	24	23	21
02 大浜町	524	9	84	87	91	69	60	43
208 浦添市	29	4	9	7	3	5	-	-
209 名護市	998	92	374	178	140	78	52	31
01 名護町	265	33	93	49	35	17	14	12
02 屋部村	156	17	50	36	20	14	8	3
03 屋我地村	119	4	70	18	15	5	1	2
04 羽地村	323	30	110	47	52	26	23	12
05 久志村	135	8	51	28	18	16	6	2
210 糸満市	776	14	342	135	95	49	47	23
01 糸満町	33	-	10	1	4	1	5	2
02 兼城村	159	4	75	30	18	11	7	3
03 高嶺村	124	2	85	11	10	3	9	-
04 三和村	460	8	172	93	63	34	26	18
211 沖縄市	103	3	31	17	10	13	6	4
01 コザ市	31	-	8	3	5	3	3	1
02 美里村	72	3	23	14	5	10	3	3
212 豊見城市	270	5	35	41	49	58	32	20
213 うるま市	403	22	166	60	39	23	28	24
01 石川市	72	4	31	14	6	5	4	5
02 具志川市	192	9	75	22	19	14	17	13
03 与那城町	85	5	39	12	7	2	5	5
04 勝連町	54	4	21	12	7	2	2	1
214 宮古島市	4,780	78	2,525	1,089	533	193	130	60
01 平良市	2,048	23	1,336	393	142	45	45	18
02 城辺町	1,040	19	392	288	176	60	40	22
03 下地町	485	8	201	119	66	24	17	11
04 上野村	476	19	159	113	80	45	17	6
05 伊良部町	731	9	437	176	69	19	11	3
215 南城市	735	16	351	100	94	52	52	19
01 玉城村	224	2	114	31	27	14	16	4
02 知念村	99	1	27	21	16	13	6	5
03 佐敷町	106	1	62	16	7	4	9	-
04 大里村	306	12	148	32	44	21	21	10
301 国頭村	255	19	129	33	27	8	12	6
302 大宜味村	199	19	77	46	28	11	6	2
303 東村	171	11	48	32	45	14	9	4
306 今帰仁村	456	8	116	50	70	55	54	40
308 本部町	336	40	171	42	23	15	18	6
01 本部町	252	32	135	29	18	10	13	4
02 上本部村	84	8	36	13	5	5	5	2
311 恩納村	281	-	37	28	79	79	21	12
313 宜野座村	252	16	127	29	26	17	15	6
314 金武町	250	33	109	43	28	13	7	4
315 伊江村	366	10	47	44	41	27	38	23
324 読谷村	244	21	128	31	13	13	12	2
325 嘉手納町	26	5	9	4	4	2	1	1
326 北谷町	1	X	X	X	X	X	X	X
327 北中城村	34	2	18	6	4	1	-	-
328 中城村	157	3	90	21	18	7	11	3
329 西原町	119	11	65	18	8	2	5	3
348 与那原町	25	2	10	4	3	3	2	1
350 南風原町	186	11	74	25	22	24	14	5
353 渡嘉敷村	2	X	X	X	X	X	X	X
354 座間味村	-	-	-	-	-	-	-	-
355 粟国村	56	10	12	16	8	4	4	-
356 渡名喜村	12	1	9	2	-	-	-	-
357 南大東村	162	3	19	35	52	29	16	3
358 北大東村	82	-	18	24	25	9	2	2
359 伊平屋村	109	11	29	27	24	13	2	2
360 伊是名村	178	2	79	62	18	4	7	4
361 久米島町	689	19	369	119	75	26	22	20
01 仲里村	366	3	221	62	39	9	8	6
02 具志川村	323	16	148	57	36	17	14	14
362 八重瀬町	626	14	354	66	43	43	34	23
01 東風平町	340	9	231	28	23	15	14	4
02 具志頭村	286	5	123	38	20	28	20	19
375 多良間村	251	6	33	60	65	35	22	10
381 竹富町	220	3	13	32	48	27	34	24
382 与那国町	184	20	46	34	36	12	14	8

単位：経営体

700 ~ 1,000	1,000 ~ 1,500	1,500 ~ 2,000	2,000 ~ 3,000	3,000 ~ 5,000	5000万 ~ 1億	1 ~ 3	3 ~ 5	5億円以上	
373	281	147	145	77	55	28	9	5	
2	1	3	3	2	1	1	1	2	201
-	-	-	-	-	-	-	-	-	01
-	-	-	1	-	1	-	-	-	02
1	-	2	1	2	-	-	1	-	03
1	1	1	1	-	-	1	-	-	04
-	3	1	1	-	-	-	-	-	205
45	33	13	16	6	11	4	-	-	207
15	7	8	7	2	5	3	-	-	01
30	26	5	9	4	6	1	-	-	02
-	-	-	-	-	1	-	-	-	208
23	10	2	6	9	1	-	1	1	209
5	2	-	3	2	-	-	-	-	01
3	2	1	1	1	-	-	-	-	02
2	1	-	-	1	-	-	-	-	03
10	4	1	2	5	1	-	-	-	04
3	1	-	-	-	-	-	1	1	05
13	20	8	15	8	6	1	-	-	210
1	3	1	1	1	3	-	-	-	01
-	7	1	1	1	1	-	-	-	02
2	1	1	-	-	-	-	-	-	03
10	9	5	13	6	2	1	-	-	04
8	6	1	1	1	-	2	-	-	211
4	2	-	-	1	-	1	-	-	01
4	4	1	1	-	-	1	-	-	02
17	8	3	1	-	-	1	-	-	212
19	8	2	6	3	1	2	-	-	213
-	1	1	-	1	-	-	-	-	01
10	5	1	3	2	1	1	-	-	02
6	2	-	2	-	-	-	-	-	03
3	-	-	1	-	-	1	-	-	04
43	51	36	30	10	2	-	-	-	214
13	15	8	7	2	1	-	-	-	01
6	13	12	8	4	-	-	-	-	02
10	13	8	5	3	-	-	-	-	03
13	8	6	8	1	1	-	-	-	04
1	2	2	2	-	-	-	-	-	05
15	9	2	4	5	10	2	3	1	215
5	1	-	2	2	5	-	-	1	01
5	3	-	-	1	-	-	1	-	02
-	2	1	-	1	2	-	1	-	03
5	3	1	2	1	3	2	1	-	04
5	3	6	3	-	1	3	-	-	301
1	3	-	-	2	1	2	1	-	302
5	-	1	1	-	-	-	-	1	303
33	15	5	7	1	1	1	-	-	306
11	5	2	-	-	-	2	-	1	308
5	2	1	-	-	-	2	-	1	01
6	3	1	-	-	-	-	-	-	02
9	7	7	1	1	-	-	-	-	311
4	7	1	1	-	1	2	-	-	313
6	1	1	1	1	1	2	-	-	314
28	33	38	27	10	-	-	-	-	315
8	5	-	3	4	3	1	-	-	324
-	-	-	-	-	-	-	-	-	325
X	X	X	X	X	X	X	X	X	326
-	3	-	-	-	-	-	-	-	327
1	1	-	-	-	2	-	-	-	328
1	3	-	-	1	2	-	-	-	329
-	-	-	-	-	-	-	-	-	348
3	1	-	1	3	3	-	-	-	350
X	X	X	X	X	X	X	X	X	353
-	-	-	-	-	-	-	-	-	354
1	-	1	-	-	-	-	-	-	355
-	-	-	-	-	-	-	-	-	356
3	-	-	1	-	1	-	-	-	357
-	2	-	-	-	-	-	-	-	358
1	-	-	-	-	-	-	-	-	359
1	-	1	-	-	-	-	-	-	360
14	16	4	5	-	-	-	-	-	361
9	7	1	1	-	-	-	-	-	01
5	9	3	4	-	-	-	-	-	02
15	12	2	5	6	3	2	3	1	362
4	1	2	2	2	1	1	2	1	01
11	11	-	3	4	2	1	1	-	02
13	4	-	1	1	1	-	-	-	375
18	6	7	4	3	1	-	-	-	381
7	5	-	1	-	1	-	-	-	382

〔Ⅱ〕 農業経営体

5 農産物販売金額1位の部門別経営体数

000 市町村名 00 旧市町村名	計	稲 作	麦 類 作	雑 穀・ い も 類・ 豆 類	工芸農作物	露地野菜	施設野菜	果 樹 類
沖 縄 県 計	14,464	145	3	158	7,717	1,387	843	1,460
201 那覇市	111	-	-	-	9	37	19	19
01 那覇市	6	-	-	-	-	2	-	3
02 首里市	24	-	-	-	-	12	4	4
03 小禄村	29	-	-	-	4	7	7	2
04 真和志市	52	-	-	-	5	16	8	10
205 宜野湾市	51	-	-	-	2	22	6	6
207 石垣市	815	48	-	5	397	25	17	53
01 石垣市	300	31	-	3	140	14	9	21
02 大浜町	515	17	-	2	257	11	8	32
208 浦添市	25	-	-	-	10	3	1	7
209 名護市	906	18	-	7	228	93	77	290
01 名護町	232	7	-	-	25	24	18	104
02 屋部村	139	-	-	2	12	15	16	75
03 屋我地村	115	-	-	4	73	3	10	16
04 羽地村	293	10	-	-	84	21	22	63
05 久志村	127	1	-	1	34	30	11	32
210 糸満市	762	-	-	14	326	206	92	25
01 糸満町	33	-	-	-	7	9	4	1
02 兼城村	155	-	-	8	62	34	25	10
03 高嶺村	122	-	-	2	82	14	7	5
04 三和村	452	-	-	4	175	149	56	9
211 沖縄市	100	1	-	1	6	15	9	18
01 コザ市	31	1	-	1	2	7	3	3
02 美里村	69	-	-	-	4	8	6	15
212 豊見城市	265	-	-	-	14	113	73	45
213 うるま市	381	-	-	10	152	35	11	33
01 石川市	68	-	-	1	24	5	-	8
02 具志川市	183	-	-	6	55	15	4	23
03 与那城町	80	-	-	-	58	-	2	1
04 勝連町	50	-	-	3	15	15	5	1
214 宮古島市	4,702	-	-	13	3,804	131	135	110
01 平良市	2,025	-	-	2	1,758	49	27	57
02 城辺町	1,021	-	-	5	709	18	29	6
03 下地町	477	-	-	3	358	20	36	15
04 上野村	457	-	-	2	298	14	43	30
05 伊良部町	722	-	-	1	681	30	-	2
215 南城市	719	1	-	-	307	125	139	45
01 玉城村	222	-	-	-	103	33	41	7
02 知念村	98	1	-	-	22	29	32	2
03 佐敷町	105	-	-	-	53	18	18	6
04 大里村	294	-	-	-	129	45	48	30
301 国頭村	236	1	-	3	65	11	3	113
302 大宜味村	180	1	-	-	4	14	7	130
303 東村	160	-	-	-	6	20	3	102
306 今帰仁村	448	-	-	1	97	41	83	64
308 本部町	296	-	-	9	58	47	8	102
01 本部町	220	-	-	-	42	29	8	95
02 上本部村	76	-	-	9	16	18	-	7
311 恩納村	281	9	1	-	30	24	3	74
313 宜野座村	236	-	-	2	97	34	13	52
314 金武町	217	19	-	-	37	57	3	36
315 伊江村	356	-	2	8	97	47	2	4
324 読谷村	223	-	-	17	121	11	13	4
325 嘉手納町	21	-	-	-	7	3	1	3
326 北谷町	X	X	X	X	X	X	X	X
327 北中城村	32	-	-	1	13	4	3	1
328 中城村	154	-	-	1	52	37	10	21
329 西原町	108	-	-	2	51	22	5	6
348 与那原町	23	-	-	-	6	7	1	7
350 南風原町	175	-	-	3	28	59	22	30
353 渡嘉敷村	X	X	X	X	X	X	X	X
354 座間味村	-	-	-	-	-	-	-	-
355 粟国村	46	-	-	2	25	3	-	-
356 渡名喜村	11	-	-	6	-	5	-	-
357 南大東村	159	-	-	-	146	13	-	-
358 北大東村	82	-	-	2	75	5	-	-
359 伊平屋村	98	21	-	4	50	4	1	4
360 伊是名村	176	10	-	-	162	1	1	-
361 久米島町	670	-	-	36	499	16	4	11
01 仲里村	363	-	-	6	297	7	2	3
02 具志川村	307	-	-	30	202	9	2	8
362 八重瀬町	612	-	-	8	315	91	78	30
01 東風平町	331	-	-	-	214	48	17	15
02 具志頭村	281	-	-	8	101	43	61	15
375 多良間村	245	-	-	-	194	1	-	-
381 竹富町	217	9	-	2	111	2	-	14
382 与那国町	164	7	-	1	116	3	-	1

単位：経営体

花き・花木	その他の物	酪農	肉用牛	養豚	養鶏	養蚕	その他の畜産	
1,084	40	49	1,379	111	60	-	28	
17	-	-	1	5	4	-	-	201
1	-	-	-	-	-	-	-	01
2	-	-	1	-	1	-	-	02
4	-	-	-	2	3	-	-	03
10	-	-	-	3	-	-	-	04
11	-	-	1	2	1	-	-	205
13	9	4	237	2	3	-	2	207
4	2	3	67	2	3	-	1	01
9	7	1	170	-	-	-	1	02
1	-	-	2	1	-	-	-	208
135	8	2	23	6	12	-	7	209
36	4	2	6	-	2	-	4	01
9	1	-	7	1	-	-	1	02
7	-	-	-	-	1	-	1	03
74	3	-	4	3	8	-	1	04
9	-	-	6	2	1	-	-	05
56	2	1	29	9	1	-	1	210
8	-	-	4	-	-	-	-	01
7	1	-	1	6	1	-	-	02
9	1	-	2	-	-	-	-	03
32	-	1	22	3	-	-	1	04
36	-	2	2	8	1	-	1	211
5	-	1	-	6	1	-	1	01
31	-	1	2	2	-	-	-	02
8	2	4	5	-	-	-	1	212
66	1	-	59	11	1	-	2	213
18	-	-	11	1	-	-	-	01
45	1	-	26	6	-	-	2	02
1	-	-	17	-	1	-	-	03
2	-	-	5	4	-	-	-	04
4	2	-	500	1	2	-	-	214
3	-	-	128	-	1	-	-	01
1	2	-	250	1	-	-	-	02
-	-	-	44	-	1	-	-	03
-	-	-	70	-	-	-	-	04
-	-	-	8	-	-	-	-	05
34	1	18	28	8	10	-	3	215
23	-	8	2	1	4	-	-	01
-	-	4	6	2	-	-	-	02
1	-	1	5	2	1	-	-	03
10	1	5	15	3	5	-	3	04
18	-	-	10	10	-	-	2	301
17	-	1	1	4	1	-	-	302
25	-	-	-	4	-	-	-	303
125	2	-	33	1	-	-	1	306
51	3	-	12	2	1	-	3	308
28	2	-	11	2	1	-	2	01
23	1	-	1	-	-	-	1	02
124	-	-	6	1	8	-	1	311
27	-	-	8	2	1	-	-	313
45	2	1	9	7	1	-	-	314
83	-	4	108	-	1	-	-	315
39	-	-	9	7	1	-	1	324
2	-	-	3	2	-	-	-	325
X	X	X	X	X	X	X	X	326
9	-	-	-	-	1	-	-	327
29	-	-	-	2	-	-	2	328
10	-	-	8	2	2	-	-	329
-	-	-	1	1	-	-	-	348
24	3	2	1	3	-	-	-	350
X	X	X	X	X	X	X	X	353
-	-	-	-	-	-	-	-	354
-	-	-	16	-	-	-	-	355
-	-	-	-	-	-	-	-	356
-	-	-	-	-	-	-	-	357
-	-	-	-	-	-	-	-	358
-	-	-	14	-	-	-	-	359
-	-	-	2	-	-	-	-	360
31	-	-	71	1	1	-	-	361
6	-	-	41	1	-	-	-	01
25	-	-	30	-	1	-	-	02
43	1	10	22	9	5	-	-	362
11	-	1	13	7	5	-	-	01
32	1	9	9	2	-	-	-	02
-	-	-	50	-	-	-	-	375
1	-	-	77	-	-	-	1	381
-	4	-	31	-	1	-	-	382

〔Ⅱ〕 農業経営体
6 農業経営組織別経営体数

000 市町村名 00 旧市町村名	販売の あった 経営体数	単 一 經 営 經 営 体 (主 位 部 門)						
		計	稲 作	麦 類 作	雜 穀・ いも類・ 豆 類	工芸農作物	露地野菜	施設野菜
沖 縄 県 計	14,464	12,548	96	2	83	7,295	998	529
201 那覇市	111	101	-	-	-	9	34	14
01 那覇市	6	5	-	-	-	-	2	-
02 首里市	24	23	-	-	-	-	12	3
03 小禄村	29	27	-	-	-	4	5	7
04 真和志市	52	46	-	-	-	5	15	4
205 宜野湾市	51	47	-	-	-	2	20	5
207 石垣市	815	651	31	-	4	324	16	10
01 石垣市	300	247	23	-	2	121	9	4
02 大浜町	515	404	8	-	2	203	7	6
208 浦添市	25	22	-	-	-	9	2	1
209 名護市	906	767	9	-	3	208	72	50
01 名護町	232	207	3	-	-	24	18	16
02 屋部村	139	110	-	-	1	9	12	6
03 屋我地村	115	102	-	-	2	71	1	5
04 羽地村	293	242	6	-	-	72	17	15
05 久志村	127	106	-	-	-	32	24	8
210 糸満市	762	594	-	-	3	281	147	56
01 糸満町	33	27	-	-	-	7	7	1
02 兼城村	155	113	-	-	1	47	21	22
03 高嶺村	122	107	-	-	1	76	11	4
04 三和村	452	347	-	-	1	151	108	29
211 沖繩市	100	83	-	-	1	5	13	4
01 コザ市	31	23	-	-	1	1	5	1
02 美里村	69	60	-	-	-	4	8	3
212 豊見城市	265	208	-	-	-	13	100	46
213 うるま市	381	353	-	-	5	147	30	6
01 石川市	68	65	-	-	1	24	5	-
02 具志川市	183	171	-	-	4	55	11	2
03 与那城町	80	75	-	-	-	54	-	2
04 勝連町	50	42	-	-	-	14	14	2
214 宮古島市	4,702	4,345	-	-	8	3,742	56	85
01 平良市	2,025	1,923	-	-	1	1,743	18	16
02 城辺町	1,021	908	-	-	3	691	10	17
03 下地町	477	434	-	-	2	351	11	23
04 上野村	457	389	-	-	1	285	6	29
05 伊良部町	722	691	-	-	1	672	11	-
215 南城市	719	567	1	-	-	279	80	82
01 玉城村	222	172	-	-	-	91	25	21
02 知念村	98	76	1	-	-	18	22	22
03 佐敷町	105	86	-	-	-	52	7	12
04 大里村	294	233	-	-	-	118	26	27
301 国頭村	236	203	-	-	1	53	7	-
302 大宜味村	180	162	-	-	-	2	12	4
303 東村	160	128	-	-	-	6	12	-
306 今帰仁村	448	382	-	-	1	88	27	69
308 本部町	296	258	-	-	3	52	37	6
01 本部町	220	193	-	-	-	37	23	6
02 上本部村	76	65	-	-	3	15	14	-
311 恩納村	281	203	5	1	-	26	10	1
313 宜野座村	236	186	-	-	1	85	24	7
314 金武町	217	182	14	-	-	34	44	3
315 伊江村	356	314	-	1	6	88	33	2
324 読谷村	223	183	-	-	4	107	6	9
325 嘉手納町	21	19	-	-	-	7	2	1
326 北谷町	X	X	X	X	X	X	X	X
327 北中城村	32	29	-	-	1	12	3	2
328 中城村	154	134	-	-	-	48	33	5
329 西原町	108	103	-	-	1	51	18	5
348 与那原町	23	22	-	-	-	6	6	1
350 南風原町	175	147	-	-	3	23	51	15
353 渡嘉敷村	X	X	X	X	X	X	X	X
354 座間味村	-	-	-	-	-	-	-	-
355 粟国村	46	37	-	-	2	20	2	-
356 渡名喜村	11	10	-	-	6	-	4	-
357 南大東村	159	150	-	-	-	141	9	-
358 北大東村	82	68	-	-	-	65	3	-
359 伊平屋村	98	78	19	-	4	35	4	1
360 伊是名村	176	165	4	-	-	157	1	1
361 久米島町	670	595	-	-	18	482	10	1
01 仲里村	363	337	-	-	4	294	3	1
02 具志川村	307	258	-	-	14	188	7	-
362 八重瀬町	612	507	-	-	5	299	67	37
01 東風平町	331	299	-	-	-	208	39	8
02 具志頭村	281	208	-	-	5	91	28	29
375 多良間村	245	203	-	-	-	177	-	-
381 竹富町	217	187	7	-	2	100	-	-
382 与那国町	164	154	6	-	1	112	3	-

単位：経営体

の 販 売 金 額 が 8 割 以 上 の 経 営 体									
果 樹 類	花 き ・ 花 木	そ の 他 の 作 物	酪 農	肉 用 牛	養 豚	養 鶏	養 蚕	そ の 他 の 畜 産	
1,203	970	34	47	1,114	97	54	-	26	
17	17	-	-	1	5	4	-	-	201
2	1	-	-	-	-	-	-	-	01
4	2	-	-	1	-	1	-	-	02
2	4	-	-	-	2	3	-	-	03
9	10	-	-	-	3	-	-	-	04
6	11	-	-	1	2	-	-	-	205
27	9	8	4	211	2	3	-	2	207
14	3	1	3	61	2	3	-	1	01
13	6	7	1	150	-	-	-	1	02
6	1	-	-	2	1	-	-	-	208
250	123	5	2	21	5	12	-	7	209
96	34	2	2	6	-	2	-	4	01
66	8	1	-	5	1	-	-	1	02
14	7	-	-	-	-	1	-	1	03
49	65	2	-	4	3	8	-	1	04
25	9	-	-	6	1	1	-	-	05
19	48	1	-	29	8	1	-	1	210
1	7	-	-	4	-	-	-	-	01
7	6	1	-	1	6	1	-	-	02
4	9	-	-	2	-	-	-	-	03
7	26	-	-	22	2	-	-	1	04
14	32	-	2	2	8	1	-	1	211
1	5	-	1	-	6	1	-	1	01
13	27	-	1	2	2	-	-	-	02
32	6	1	4	5	-	-	-	1	212
30	61	1	-	59	11	1	-	2	213
7	16	-	-	11	1	-	-	-	01
22	42	1	-	26	6	-	-	2	02
-	1	-	-	17	-	1	-	-	03
1	2	-	-	5	4	-	-	-	04
87	3	2	-	359	1	2	-	-	214
46	2	-	-	96	-	1	-	-	01
6	1	2	-	177	1	-	-	-	02
10	-	-	-	36	-	1	-	-	03
23	-	-	-	45	-	-	-	-	04
2	-	-	-	5	-	-	-	-	05
36	25	1	17	27	8	8	-	3	215
5	16	-	8	2	1	3	-	-	01
2	-	-	3	6	2	-	-	-	02
5	1	-	1	5	2	1	-	-	03
24	8	1	5	14	3	4	-	3	04
108	16	-	-	8	8	-	-	2	301
124	13	-	1	1	4	1	-	-	302
92	16	-	-	-	2	-	-	-	303
52	112	2	-	29	1	-	-	1	306
92	49	3	-	12	2	1	-	1	308
85	26	2	-	11	2	1	-	-	01
7	23	1	-	1	-	-	-	1	02
44	104	-	-	5	1	5	-	1	311
37	23	-	-	6	2	1	-	-	313
28	41	2	1	9	5	1	-	-	314
3	81	-	4	95	-	1	-	-	315
4	37	-	-	9	5	1	-	1	324
2	2	-	-	3	2	-	-	-	325
X	X	X	X	X	X	X	X	X	326
1	9	-	-	-	-	1	-	-	327
15	29	-	-	-	2	-	-	2	328
6	10	-	-	8	2	2	-	-	329
7	-	-	-	1	1	-	-	-	348
23	23	3	2	1	3	-	-	-	350
X	X	X	X	X	X	X	X	X	353
-	-	-	-	-	-	-	-	-	354
-	-	-	-	13	-	-	-	-	355
-	-	-	-	-	-	-	-	-	356
-	-	-	-	-	-	-	-	-	357
-	-	-	-	-	-	-	-	-	358
3	-	-	-	12	-	-	-	-	359
-	-	-	-	2	-	-	-	-	360
8	28	-	-	47	-	1	-	-	361
3	4	-	-	28	-	-	-	-	01
5	24	-	-	19	-	1	-	-	02
17	40	1	10	20	6	5	-	-	362
12	10	-	1	11	5	5	-	-	01
5	30	1	9	9	1	-	-	-	02
-	-	-	-	26	-	-	-	-	375
12	1	-	-	64	-	-	-	1	381
1	-	4	-	26	-	1	-	-	382

〔Ⅱ〕 農業経営体
6 農業経営組織別経営体数（続き）

000 市町村名 00 旧市町村名	準単一 複合経営 及び 複合経営 経営体数	準単一複合経営経営体（主位部門）						
		計	稲作		雑穀・ いも類 ・豆類		が主	
		小計	麦類作		工芸農作物	露地野菜	施設野菜	
沖 縄 県 計	1,916	1,650	41	-	1	27	6	2
201 那覇市	10	8	-	-	-	-	-	-
01 那覇市	1	1	-	-	-	-	-	-
02 首里市	1	1	-	-	-	-	-	-
03 小禄村	2	1	-	-	-	-	-	-
04 真和志市	6	5	-	-	-	-	-	-
205 宜野湾市	4	2	-	-	-	-	-	-
207 石垣市	164	141	16	-	1	12	-	1
01 石垣市	53	44	7	-	-	5	-	-
02 大浜町	111	97	9	-	1	7	-	1
208 浦添市	3	2	-	-	-	-	-	-
209 名護市	139	117	8	-	-	5	2	-
01 名護町	25	21	3	-	-	2	1	-
02 屋部村	29	22	-	-	-	-	-	-
03 屋我地村	13	13	-	-	-	-	-	-
04 羽地村	51	44	4	-	-	3	1	-
05 久志村	21	17	1	-	-	-	-	-
210 糸満市	168	142	-	-	-	-	-	-
01 糸満町	6	6	-	-	-	-	-	-
02 兼城村	42	35	-	-	-	-	-	-
03 高嶺村	15	14	-	-	-	-	-	-
04 三和村	105	87	-	-	-	-	-	-
211 沖縄市	17	14	1	-	-	-	1	-
01 コザ市	8	6	1	-	-	-	1	-
02 美里村	9	8	-	-	-	-	-	-
212 豊見城市	57	54	-	-	-	-	-	-
213 うるま市	28	23	-	-	-	-	-	-
01 石川市	3	3	-	-	-	-	-	-
02 具志川市	12	10	-	-	-	-	-	-
03 与那城町	5	3	-	-	-	-	-	-
04 勝連町	8	7	-	-	-	-	-	-
214 宮古島市	357	302	-	-	-	-	-	-
01 平良市	102	88	-	-	-	-	-	-
02 城辺町	113	99	-	-	-	-	-	-
03 下地町	43	30	-	-	-	-	-	-
04 上野村	68	57	-	-	-	-	-	-
05 伊良部町	31	28	-	-	-	-	-	-
215 南城市	152	133	-	-	-	-	-	-
01 玉城村	50	41	-	-	-	-	-	-
02 知念村	22	20	-	-	-	-	-	-
03 佐敷町	19	15	-	-	-	-	-	-
04 大里村	61	57	-	-	-	-	-	-
301 国頭村	33	28	1	-	-	1	-	-
302 大宜味村	18	15	-	-	-	-	-	-
303 東村	32	28	-	-	-	-	-	-
306 今帰仁村	66	60	-	-	-	-	-	-
308 本部町	38	31	-	-	-	-	-	-
01 本部町	27	23	-	-	-	-	-	-
02 上本部村	11	8	-	-	-	-	-	-
311 恩納村	78	52	2	-	-	-	2	-
313 宜野座村	50	42	-	-	-	-	-	-
314 金武町	35	33	4	-	-	2	1	-
315 伊江村	42	38	-	-	-	-	-	-
324 読谷村	40	39	-	-	-	-	-	-
325 嘉手納町	2	1	-	-	-	-	-	-
326 北谷町	X	X	X	X	X	X	X	X
327 北中城村	3	2	-	-	-	-	-	-
328 中城村	20	17	-	-	-	-	-	-
329 西原町	5	4	-	-	-	-	-	-
348 与那原町	1	1	-	-	-	-	-	-
350 南風原町	28	24	-	-	-	-	-	-
353 渡嘉敷村	X	X	X	X	X	X	X	X
354 座間味村	-	-	-	-	-	-	-	-
355 粟国村	9	8	-	-	-	-	-	-
356 渡名喜村	1	1	-	-	-	-	-	-
357 南大東村	9	9	-	-	-	-	-	-
358 北大東村	14	14	-	-	-	-	-	-
359 伊平屋村	20	18	1	-	-	1	-	-
360 伊是名村	11	11	6	-	-	5	-	1
361 久米島町	75	69	-	-	-	-	-	-
01 仲里村	26	25	-	-	-	-	-	-
02 具志川村	49	44	-	-	-	-	-	-
362 八重瀬町	105	91	-	-	-	-	-	-
01 東風平町	32	28	-	-	-	-	-	-
02 具志頭村	73	63	-	-	-	-	-	-
375 多良間村	42	40	-	-	-	-	-	-
381 竹富町	30	27	1	-	-	-	-	-
382 与那国町	10	9	1	-	-	1	-	-

の 販 売 金 額 が 6 割 以 上 8 割 未 満 の 経 営 体)									
位 部 門 以 上 2 位 以 下									
果 樹 類	花 き ・ 花 木	そ の 他 の 作 物	酪 農	肉 用 牛	養 豚	養 鶏	養 蚕	そ の 他 の 畜 産	
3	-	1	-	1	-	-	-	-	201
-	-	-	-	-	-	-	-	-	01
-	-	-	-	-	-	-	-	-	02
-	-	-	-	-	-	-	-	-	03
-	-	-	-	-	-	-	-	-	04
-	-	-	-	-	-	-	-	-	205
-	-	1	-	1	-	-	-	-	207
-	-	1	-	1	-	-	-	-	01
-	-	-	-	-	-	-	-	-	02
-	-	-	-	-	-	-	-	-	208
1	-	-	-	-	-	-	-	-	209
-	-	-	-	-	-	-	-	-	01
-	-	-	-	-	-	-	-	-	02
-	-	-	-	-	-	-	-	-	03
-	-	-	-	-	-	-	-	-	04
1	-	-	-	-	-	-	-	-	05
-	-	-	-	-	-	-	-	-	210
-	-	-	-	-	-	-	-	-	01
-	-	-	-	-	-	-	-	-	02
-	-	-	-	-	-	-	-	-	03
-	-	-	-	-	-	-	-	-	04
-	-	-	-	-	-	-	-	-	211
-	-	-	-	-	-	-	-	-	01
-	-	-	-	-	-	-	-	-	02
-	-	-	-	-	-	-	-	-	212
-	-	-	-	-	-	-	-	-	213
-	-	-	-	-	-	-	-	-	01
-	-	-	-	-	-	-	-	-	02
-	-	-	-	-	-	-	-	-	03
-	-	-	-	-	-	-	-	-	04
-	-	-	-	-	-	-	-	-	214
-	-	-	-	-	-	-	-	-	01
-	-	-	-	-	-	-	-	-	02
-	-	-	-	-	-	-	-	-	03
-	-	-	-	-	-	-	-	-	04
-	-	-	-	-	-	-	-	-	05
-	-	-	-	-	-	-	-	-	215
-	-	-	-	-	-	-	-	-	01
-	-	-	-	-	-	-	-	-	02
-	-	-	-	-	-	-	-	-	03
-	-	-	-	-	-	-	-	-	04
-	-	-	-	-	-	-	-	-	301
-	-	-	-	-	-	-	-	-	302
-	-	-	-	-	-	-	-	-	303
-	-	-	-	-	-	-	-	-	306
-	-	-	-	-	-	-	-	-	308
-	-	-	-	-	-	-	-	-	01
-	-	-	-	-	-	-	-	-	02
-	-	-	-	-	-	-	-	-	311
-	-	-	-	-	-	-	-	-	313
1	-	-	-	-	-	-	-	-	314
-	-	-	-	-	-	-	-	-	315
-	-	-	-	-	-	-	-	-	324
-	-	-	-	-	-	-	-	-	325
X	X	X	X	X	X	X	X	X	326
-	-	-	-	-	-	-	-	-	327
-	-	-	-	-	-	-	-	-	328
-	-	-	-	-	-	-	-	-	329
-	-	-	-	-	-	-	-	-	348
-	-	-	-	-	-	-	-	-	350
X	X	X	X	X	X	X	X	X	353
-	-	-	-	-	-	-	-	-	354
-	-	-	-	-	-	-	-	-	355
-	-	-	-	-	-	-	-	-	356
-	-	-	-	-	-	-	-	-	357
-	-	-	-	-	-	-	-	-	358
-	-	-	-	-	-	-	-	-	359
-	-	-	-	-	-	-	-	-	360
-	-	-	-	-	-	-	-	-	361
-	-	-	-	-	-	-	-	-	01
-	-	-	-	-	-	-	-	-	02
-	-	-	-	-	-	-	-	-	362
-	-	-	-	-	-	-	-	-	01
-	-	-	-	-	-	-	-	-	02
-	-	-	-	-	-	-	-	-	375
1	-	-	-	-	-	-	-	-	381
-	-	-	-	-	-	-	-	-	382

〔Ⅱ〕 農業経営体
6 農業経営組織別経営体数（続き）

000 市町村名 00 旧市町村名	準単一複合経営経営体（主位部門の販売金額が6割以上8割未							
	露地野菜が 主位のもの	施設野菜が 主位のもの	果樹類が 主位のもの	花き・花木が 主位のもの	酪農が 主位のもの	肉用牛が 主位のもの	養鶏が 主位のもの	養蚕が 主位のもの
沖 縄 県 計	344	259	215	97	2	242	2	-
201 那覇市	2	5	1	-	-	-	-	-
01 那覇市	-	-	1	-	-	-	-	-
02 首里市	-	1	-	-	-	-	-	-
03 小禄村	1	-	-	-	-	-	-	-
04 真和志市	1	4	-	-	-	-	-	-
205 宜野湾市	1	1	-	-	-	-	-	-
207 石垣市	7	5	23	3	-	21	-	-
01 石垣市	4	3	7	-	-	5	-	-
02 大浜町	3	2	16	3	-	16	-	-
208 浦添市	1	-	-	-	-	-	-	-
209 名護市	18	25	34	10	-	2	-	-
01 名護町	6	2	7	2	-	-	-	-
02 屋部村	1	9	7	1	-	2	-	-
03 屋我地村	2	5	2	-	-	-	-	-
04 羽地村	3	6	12	7	-	-	-	-
05 久志村	6	3	6	-	-	-	-	-
210 糸満市	54	29	6	5	1	-	-	-
01 糸満町	2	3	-	1	-	-	-	-
02 兼城村	12	3	3	-	-	-	-	-
03 高嶺村	3	3	1	-	-	-	-	-
04 三和村	37	20	2	4	1	-	-	-
211 沖繩市	1	4	3	4	-	-	-	-
01 コザ市	1	2	1	-	-	-	-	-
02 美里村	-	2	2	4	-	-	-	-
212 豊見城市	13	25	13	2	-	-	-	-
213 うるま市	5	4	2	4	-	-	-	-
01 石川市	-	-	1	2	-	-	-	-
02 具志川市	4	2	1	2	-	-	-	-
03 与那城町	-	-	-	-	-	-	-	-
04 勝連町	1	2	-	-	-	-	-	-
214 宮古島市	63	39	17	-	-	128	-	-
01 平良市	30	7	8	-	-	28	-	-
02 城辺町	5	11	-	-	-	68	-	-
03 下地町	5	10	4	-	-	7	-	-
04 上野村	5	11	5	-	-	23	-	-
05 伊良部町	18	-	-	-	-	2	-	-
215 南城市	41	47	8	8	1	1	1	-
01 玉城村	8	15	1	6	-	-	-	-
02 知念村	6	9	-	-	1	-	-	-
03 佐敷町	9	4	1	-	-	-	-	-
04 大里村	18	19	6	2	-	1	1	-
301 国頭村	3	3	4	2	-	2	-	-
302 大宜味村	2	2	6	4	-	-	-	-
303 東村	6	3	9	8	-	-	-	-
306 今帰仁村	12	11	12	12	-	4	-	-
308 本部町	9	2	9	1	-	-	-	-
01 本部町	5	2	9	1	-	-	-	-
02 上本部村	4	-	-	-	-	-	-	-
311 恩納村	8	1	21	16	-	1	1	-
313 宜野座村	9	4	12	4	-	2	-	-
314 金武町	13	-	7	4	-	-	-	-
315 伊江村	14	-	1	2	-	11	-	-
324 読谷村	5	3	-	2	-	-	-	-
325 嘉手納町	1	-	-	-	-	-	-	-
326 北谷町	X	X	X	X	X	X	X	X
327 北中城村	1	1	-	-	-	-	-	-
328 中城村	3	5	5	-	-	-	-	-
329 西原町	4	-	-	-	-	-	-	-
348 与那原町	1	-	-	-	-	-	-	-
350 南風原町	7	5	6	1	-	-	-	-
353 渡嘉敷村	X	X	X	X	X	X	X	X
354 座間味村	-	-	-	-	-	-	-	-
355 粟国村	1	-	-	-	-	3	-	-
356 渡名喜村	1	-	-	-	-	-	-	-
357 南大東村	4	-	-	-	-	-	-	-
358 北大東村	2	-	-	-	-	-	-	-
359 伊平屋村	-	-	1	-	-	2	-	-
360 伊是名村	-	-	-	-	-	-	-	-
361 久米島町	6	2	3	3	-	21	-	-
01 仲里村	4	1	-	2	-	12	-	-
02 具志川村	2	1	3	1	-	9	-	-
362 八重瀬町	24	33	11	2	-	2	-	-
01 東風平町	9	6	2	1	-	2	-	-
02 具志頭村	15	27	9	1	-	-	-	-
375 多良間村	-	-	-	-	-	24	-	-
381 竹富町	2	-	1	-	-	13	-	-
382 与那国町	-	-	-	-	-	5	-	-

単位：経営体

満の経営体)		複合経営 経営体 (主位部門が 6割未満の 経営体)	販売の なかった 経営体数	
その他の 畜産が主 位のもの	その他			
2	446	266	565	
-	-	2	8	201
-	-	-	1	01
-	-	-	1	02
-	-	1	2	03
-	-	1	4	04
-	-	2	2	205
-	66	23	19	207
-	18	9	10	01
-	48	14	9	02
-	1	1	4	208
-	20	22	92	209
-	1	4	33	01
-	2	7	17	02
-	4	-	4	03
-	12	7	30	04
-	1	4	8	05
-	47	26	14	210
-	-	-	-	01
-	17	7	4	02
-	7	1	2	03
-	23	18	8	04
-	1	3	3	211
-	1	2	-	01
-	-	1	3	02
-	1	3	5	212
-	8	5	22	213
-	-	-	4	01
-	1	2	9	02
-	3	2	5	03
-	4	1	4	04
-	55	55	78	214
-	15	14	23	01
-	15	14	19	02
-	4	13	8	03
-	13	11	19	04
-	8	3	9	05
-	26	19	16	215
-	11	9	2	01
-	4	2	1	02
-	1	4	1	03
-	10	4	12	04
-	13	5	19	301
-	1	3	19	302
-	2	4	11	303
-	9	6	8	306
2	8	7	40	308
2	4	4	32	01
-	4	3	8	02
-	2	26	-	311
-	11	8	16	313
-	5	2	33	314
-	10	4	10	315
-	29	1	21	324
-	-	1	5	325
X	X	X	X	326
-	-	1	2	327
-	4	3	3	328
-	-	1	11	329
-	-	-	2	348
-	5	4	11	350
X	X	X	X	353
-	-	-	-	354
-	4	1	10	355
-	-	-	1	356
-	5	-	3	357
-	12	-	-	358
-	14	2	11	359
-	5	-	2	360
-	34	6	19	361
-	6	1	3	01
-	28	5	16	02
-	19	14	14	362
-	8	4	9	01
-	11	10	5	02
-	16	2	6	375
-	10	3	3	381
-	3	1	20	382

〔Ⅱ〕 農業経営体
7 経営耕地の状況

000 市町村名 00 旧市町村名	経営耕地 のある 経営体数	経営耕地 総面積	田のある 経営体数	面積	稲を 作			
					経営体数	面積	食用	
							経営体数	面積
沖 縄 県 計	14,853	2,478,962	402	57,917	347	53,586	347	53,586
201 那覇市	111	5,561	-	-	-	-	-	-
01 那覇市	7	500	-	-	-	-	-	-
02 首里市	24	830	-	-	-	-	-	-
03 小禄村	26	1,051	-	-	-	-	-	-
04 真和志市	54	3,180	-	-	-	-	-	-
205 宜野湾市	50	2,168	16	495	1	2	1	2
207 石垣市	828	308,677	121	24,498	115	23,673	115	23,673
01 石垣市	305	98,512	52	12,454	49	12,354	49	12,354
02 大浜町	523	210,165	69	12,044	66	11,319	66	11,319
208 浦添市	27	1,265	-	-	-	-	-	-
209 名護市	974	90,358	26	2,831	26	2,738	26	2,738
01 名護町	259	22,846	7	530	7	460	7	460
02 屋部村	152	12,223	4	210	4	210	4	210
03 屋我地村	118	13,660	-	-	-	-	-	-
04 羽地村	312	27,833	14	2,065	14	2,042	14	2,042
05 久志村	133	13,796	1	26	1	26	1	26
210 糸満市	770	62,899	-	-	-	-	-	-
01 糸満町	33	3,691	-	-	-	-	-	-
02 兼城村	154	8,770	-	-	-	-	-	-
03 高嶺村	124	8,865	-	-	-	-	-	-
04 三和村	459	41,573	-	-	-	-	-	-
211 沖繩市	90	4,786	1	66	1	33	1	33
01 コザ市	22	965	1	66	1	33	1	33
02 美里村	68	3,821	-	-	-	-	-	-
212 豊見城市	265	12,775	1	33	-	-	-	-
213 うるま市	391	40,647	11	313	2	17	2	17
01 石川市	71	8,730	-	-	-	-	-	-
02 具志川市	187	14,923	5	174	-	-	-	-
03 与那城町	83	12,616	6	139	2	17	2	17
04 勝連町	50	4,378	-	-	-	-	-	-
214 宮古島市	4,770	811,755	-	-	-	-	-	-
01 平良市	2,043	289,317	-	-	-	-	-	-
02 城辺町	1,037	212,603	-	-	-	-	-	-
03 下地町	483	92,790	-	-	-	-	-	-
04 上野村	476	87,681	-	-	-	-	-	-
05 伊良部町	731	129,364	-	-	-	-	-	-
215 南城市	720	49,405	3	56	1	25	1	25
01 玉城村	220	16,657	-	-	-	-	-	-
02 知念村	97	5,117	3	56	1	25	1	25
03 佐敷町	103	8,456	-	-	-	-	-	-
04 大里村	300	19,175	-	-	-	-	-	-
301 国頭村	253	48,320	1	500	1	500	1	500
302 大宜味村	194	23,209	9	337	3	90	3	90
303 東村	170	33,059	2	38	-	-	-	-
306 今帰仁村	454	49,560	-	-	-	-	-	-
308 本部町	334	28,120	-	-	-	-	-	-
01 本部町	250	21,128	-	-	-	-	-	-
02 上本部村	84	6,992	-	-	-	-	-	-
311 恩納村	279	20,992	21	586	21	578	21	578
313 宜野座村	246	26,226	1	26	-	-	-	-
314 金武町	244	16,782	103	3,948	93	2,851	93	2,851
315 伊江村	365	79,334	-	-	-	-	-	-
324 読谷村	238	26,465	-	-	-	-	-	-
325 嘉手納町	26	1,860	-	-	-	-	-	-
326 北谷町	X	X	X	X	X	X	X	X
327 北中城村	32	1,552	-	-	-	-	-	-
328 中城村	153	8,714	-	-	-	-	-	-
329 西原町	115	7,418	-	-	-	-	-	-
348 与那原町	24	1,161	-	-	-	-	-	-
350 南風原町	182	11,553	-	-	-	-	-	-
353 渡嘉敷村	X	X	X	X	X	X	X	X
354 座間味村	-	-	-	-	-	-	-	-
355 粟国村	55	6,619	-	-	-	-	-	-
356 渡名喜村	12	555	-	-	-	-	-	-
357 南大東村	161	134,711	-	-	-	-	-	-
358 北大東村	82	42,318	-	-	-	-	-	-
359 伊平屋村	107	29,794	42	7,729	42	7,729	42	7,729
360 伊是名村	178	43,254	14	3,625	14	3,625	14	3,625
361 久米島町	687	134,769	1	10	1	10	1	10
01 仲里村	366	74,900	-	-	-	-	-	-
02 具志川村	321	59,869	1	10	1	10	1	10
362 八重瀬町	615	45,691	-	-	-	-	-	-
01 東風平町	334	23,318	-	-	-	-	-	-
02 具志頭村	281	22,373	-	-	-	-	-	-
375 多良間村	251	78,526	-	-	-	-	-	-
381 竹富町	215	131,094	19	6,312	17	5,712	17	5,712
382 与那国町	182	56,461	8	6,081	7	5,681	7	5,681

単位 { 経営体数：経営体
面積： a

田		た		稲以外の作物		何も作らなかった田		
飼料用		二毛作した田		だけを作った田				
経営体数	面積	経営体数	面積	経営体数	面積	経営体数	面積	
-	-	58	7,078	73	2,187	31	2,144	201
-	-	-	-	-	-	-	-	01
-	-	-	-	-	-	-	-	02
-	-	-	-	-	-	-	-	03
-	-	-	-	-	-	-	-	04
-	-	-	-	15	356	6	137	205
-	-	21	5,321	2	80	8	745	207
-	-	20	5,225	2	80	1	20	01
-	-	1	96	-	-	7	725	02
-	-	-	-	-	-	-	-	208
-	-	-	-	4	93	-	-	209
-	-	-	-	2	70	-	-	01
-	-	-	-	-	-	-	-	02
-	-	-	-	-	-	-	-	03
-	-	-	-	2	23	-	-	04
-	-	-	-	-	-	-	-	05
-	-	-	-	-	-	-	-	210
-	-	-	-	-	-	-	-	01
-	-	-	-	-	-	-	-	02
-	-	-	-	-	-	-	-	03
-	-	-	-	-	-	-	-	04
-	-	-	-	1	33	-	-	211
-	-	-	-	1	33	-	-	01
-	-	-	-	-	-	-	-	02
-	-	-	-	1	33	-	-	212
-	-	-	-	11	281	1	15	213
-	-	-	-	-	-	-	-	01
-	-	-	-	5	174	-	-	02
-	-	-	-	6	107	1	15	03
-	-	-	-	-	-	-	-	04
-	-	-	-	-	-	-	-	214
-	-	-	-	-	-	-	-	01
-	-	-	-	-	-	-	-	02
-	-	-	-	-	-	-	-	03
-	-	-	-	-	-	-	-	04
-	-	-	-	-	-	-	-	05
-	-	-	-	2	28	1	3	215
-	-	-	-	-	-	-	-	01
-	-	-	-	2	28	1	3	02
-	-	-	-	-	-	-	-	03
-	-	-	-	-	-	-	-	04
-	-	1	10	6	217	1	30	301
-	-	-	-	2	38	-	-	302
-	-	-	-	-	-	-	-	303
-	-	-	-	-	-	-	-	306
-	-	-	-	-	-	-	-	308
-	-	-	-	-	-	-	-	01
-	-	-	-	-	-	-	-	02
-	-	-	-	-	-	1	8	311
-	-	-	-	-	-	1	26	313
-	-	27	1,003	29	1,028	4	69	314
-	-	-	-	-	-	-	-	315
-	-	-	-	-	-	-	-	324
-	-	-	-	-	-	-	-	325
X	X	X	X	X	X	X	X	326
-	-	-	-	-	-	-	-	327
-	-	-	-	-	-	-	-	328
-	-	-	-	-	-	-	-	329
-	-	-	-	-	-	-	-	348
-	-	-	-	-	-	-	-	350
X	X	X	X	X	X	X	X	353
-	-	-	-	-	-	-	-	354
-	-	-	-	-	-	-	-	355
-	-	-	-	-	-	-	-	356
-	-	-	-	-	-	-	-	357
-	-	-	-	-	-	-	-	358
-	-	7	584	-	-	-	-	359
-	-	-	-	-	-	-	-	360
-	-	1	10	-	-	-	-	361
-	-	-	-	-	-	-	-	01
-	-	1	10	-	-	-	-	02
-	-	-	-	-	-	-	-	362
-	-	-	-	-	-	-	-	01
-	-	-	-	-	-	-	-	02
-	-	-	-	-	-	-	-	375
-	-	1	150	-	-	6	600	381
-	-	-	-	-	-	1	400	382

〔Ⅱ〕 農業経営体
7 経営耕地の状況（続き）

000 市町村名 00 旧市町村名	畑（樹園地を除く）							
	畑のある 経営体数	面積	普通作物を作った畑		飼料用作物だけを作った畑		牧草専用	
			経営体数	面積	経営体数	面積	経営体数	面積
沖 縄 県 計	13,683	2,276,037	12,725	1,765,755	140	23,329	1,475	391,493
201 那覇市	92	3,895	91	3,547	-	-	1	28
01 那覇市	5	356	5	356	-	-	-	-
02 首里市	20	644	19	584	-	-	1	28
03 小禄村	22	915	22	786	-	-	-	-
04 真和志市	45	1,980	45	1,821	-	-	-	-
205 宜野湾市	30	1,342	30	1,165	-	-	-	-
207 石垣市	777	268,663	564	124,672	6	2,790	270	129,493
01 石垣市	273	81,866	207	40,596	3	2,100	76	35,671
02 大浜町	504	186,797	357	84,076	3	690	194	93,822
208 浦添市	22	897	22	825	-	-	1	9
209 名護市	714	62,086	690	55,325	2	794	29	3,736
01 名護町	160	12,180	155	9,819	1	184	10	1,583
02 屋部村	80	5,377	75	4,341	-	-	7	948
03 屋我地村	109	11,774	108	11,556	-	-	1	90
04 羽地村	255	21,731	247	20,409	1	610	4	332
05 久志村	110	11,024	105	9,200	-	-	7	783
210 糸満市	755	61,912	716	52,764	2	130	38	7,412
01 糸満町	32	3,621	28	2,530	-	-	4	965
02 兼城村	150	8,397	144	7,929	1	80	3	96
03 高嶺村	121	8,660	118	8,281	-	-	3	246
04 三和村	452	41,234	426	34,024	1	50	28	6,105
211 沖縄市	77	4,104	74	3,865	-	-	1	20
01 コザ市	20	795	20	764	-	-	-	-
02 美里村	57	3,309	54	3,101	-	-	1	20
212 豊見城市	241	10,596	236	9,930	-	-	3	202
213 うるま市	363	38,680	303	30,393	2	33	69	7,822
01 石川市	66	8,213	57	7,027	-	-	13	1,074
02 具志川市	166	13,661	141	10,327	2	33	28	3,156
03 与那城町	82	12,457	64	9,979	-	-	20	2,450
04 勝連町	49	4,349	41	3,060	-	-	8	1,142
214 宮古島市	4,728	805,225	4,560	724,302	75	7,303	452	59,287
01 平良市	2,019	286,020	1,963	264,288	10	1,183	118	16,362
02 城辺町	1,034	212,154	954	175,103	42	4,519	224	28,147
03 下地町	481	91,970	469	84,571	8	585	34	5,784
04 上野村	464	86,117	449	72,744	14	946	71	8,359
05 伊良部町	730	128,964	725	127,596	1	70	5	635
215 南城市	689	46,923	645	39,419	4	964	49	5,617
01 玉城村	217	16,264	209	14,887	-	-	11	1,152
02 知念村	93	4,897	84	3,629	-	-	10	1,247
03 佐敷町	100	8,149	93	6,317	2	700	8	973
04 大里村	279	17,613	259	14,586	2	264	20	2,245
301 国頭村	158	33,540	134	13,222	4	1,846	14	4,024
302 大宜味村	93	10,154	86	7,933	-	-	1	80
303 東村	86	13,013	82	8,254	-	-	1	3,200
306 今帰仁村	403	41,594	369	31,013	5	485	34	8,107
308 本部町	235	18,771	217	13,230	2	248	20	4,076
01 本部町	157	12,877	144	9,017	1	198	16	3,187
02 上本部村	78	5,894	73	4,213	1	50	4	889
311 恩納村	261	17,272	258	16,466	-	-	5	529
313 宜野座村	216	21,773	205	18,768	-	-	11	1,969
314 金武町	178	10,143	170	8,766	-	-	9	1,054
315 伊江村	362	79,175	285	44,902	4	820	128	30,837
324 読谷村	234	26,138	220	22,513	-	-	12	1,213
325 嘉手納町	23	1,779	20	1,440	-	-	3	339
326 北谷町	X	X	X	X	X	X	X	X
327 北中城村	30	1,473	30	1,432	-	-	-	-
328 中城村	140	8,049	139	7,802	-	-	-	-
329 西原町	107	6,283	97	5,298	-	-	10	743
348 与那原町	21	804	20	665	-	-	2	132
350 南風原町	163	10,010	159	9,362	1	30	3	129
353 渡嘉敷村	X	X	X	X	X	X	X	X
354 座間味村	-	-	-	-	-	-	-	-
355 粟国村	55	6,619	49	5,330	-	-	18	1,065
356 渡名喜村	12	555	12	505	-	-	-	-
357 南大東村	161	134,711	160	133,743	-	-	-	-
358 北大東村	82	42,318	82	41,548	-	-	-	-
359 伊平屋村	93	21,640	83	16,736	1	248	17	4,504
360 伊是名村	176	39,603	172	37,305	-	-	2	1,755
361 久米島町	676	133,034	650	108,314	2	341	76	21,940
01 仲里村	363	74,301	349	59,088	2	341	38	13,487
02 具志川村	313	58,733	301	49,226	-	-	38	8,453
362 八重瀬町	603	44,332	572	38,313	1	20	29	4,325
01 東風平町	326	22,630	313	20,132	1	20	14	1,726
02 具志頭村	277	21,702	259	18,181	-	-	15	2,599
375 多良間村	251	78,526	232	50,260	27	6,939	46	16,376
381 竹富町	197	120,056	138	53,022	1	300	77	49,256
382 与那国町	176	50,233	150	23,290	1	38	44	22,214

単位 { 経営体数：経営体
面積： a

何も作らなかつた畑		樹園地		
経営体数	面積	樹園地のある経営体数	面積	
1,090	95,460	2,042	145,008	
22	320	29	1,666	201
-	-	3	144	01
6	32	7	186	02
7	129	5	136	03
9	159	14	1,200	04
9	177	9	331	205
103	11,708	101	15,516	207
34	3,499	42	4,192	01
69	8,209	59	11,324	02
5	63	11	368	208
42	2,231	384	25,441	209
13	594	133	10,136	01
3	88	101	6,636	02
3	128	19	1,886	03
14	380	85	4,037	04
9	1,041	46	2,746	05
84	1,606	44	987	210
7	126	3	70	01
19	292	14	373	02
6	133	10	205	03
52	1,055	17	339	04
12	219	20	616	211
3	31	4	104	01
9	188	16	512	02
28	464	68	2,146	212
15	432	42	1,654	213
4	112	10	517	01
8	145	28	1,088	02
1	28	1	20	03
2	147	3	29	04
169	14,333	136	6,530	214
59	4,187	65	3,297	01
64	4,385	9	449	02
18	1,030	25	820	03
20	4,068	35	1,564	04
8	663	2	400	05
46	923	90	2,426	215
10	225	15	393	01
2	21	8	164	02
11	159	13	307	03
23	518	54	1,562	04
21	14,448	142	14,280	301
18	2,141	156	12,718	302
22	1,559	129	20,008	303
53	1,989	92	7,966	306
29	1,217	137	9,349	308
21	475	126	8,251	01
8	742	11	1,098	02
11	277	102	3,134	311
27	1,036	67	4,427	313
17	323	51	2,691	314
44	2,616	6	159	315
41	2,412	8	327	324
-	-	3	81	325
X	X	X	X	326
7	41	3	79	327
13	247	29	665	328
12	242	13	1,135	329
1	7	8	357	348
15	489	44	1,543	350
X	X	X	X	353
-	-	-	-	354
5	224	-	-	355
1	50	-	-	356
4	968	-	-	357
11	770	-	-	358
2	152	15	425	359
4	543	1	26	360
19	2,439	23	1,725	361
11	1,385	7	599	01
8	1,054	16	1,126	02
56	1,674	41	1,359	362
26	752	19	688	01
30	922	22	671	02
36	4,951	-	-	375
31	17,478	29	4,726	381
55	4,691	9	147	382

[II] 農業経営体

8 借入耕地のある経営体数と借入耕地面積

単位 { 経営体数：経営体
面積：a

000 市町村名 00 旧市町村名	計		田		畑（樹園地を除く。）		樹園地	
	実経営体数	面積	経営体数	面積	経営体数	面積	経営体数	面積
沖 縄 県 計	7,351	837,004	231	34,365	6,895	769,846	510	32,793
201 那覇市	60	2,084	-	-	56	1,989	6	95
01 那覇市	6	154	-	-	3	86	3	68
02 首里市	12	405	-	-	12	405	-	-
03 小禄村	18	639	-	-	18	639	-	-
04 真和志市	24	886	-	-	23	859	3	27
205 宜野湾市	28	1,163	8	228	19	925	1	10
207 石垣市	395	83,163	65	12,966	355	67,197	21	3,000
01 石垣市	140	28,228	32	8,412	117	19,037	11	779
02 大浜町	255	54,935	33	4,554	238	48,160	10	2,221
208 浦添市	11	449	-	-	11	449	-	-
209 名護市	441	36,847	18	1,894	356	27,220	101	7,733
01 名護町	107	9,759	5	301	87	5,617	26	3,841
02 屋部村	48	3,664	2	96	24	1,993	31	1,575
03 屋我地村	53	4,408	-	-	51	4,062	2	346
04 羽地村	148	11,639	11	1,497	120	8,855	26	1,287
05 久志村	85	7,377	-	-	74	6,693	16	684
210 糸満市	407	27,710	-	-	404	27,567	9	143
01 糸満町	25	2,420	-	-	25	2,393	1	27
02 兼城村	69	3,435	-	-	69	3,435	-	-
03 高嶺村	53	3,974	-	-	51	3,922	3	52
04 三和村	260	17,881	-	-	259	17,817	5	64
211 沖繩市	34	1,704	1	66	33	1,604	1	34
01 コザ市	9	330	1	66	8	264	-	-
02 美里村	25	1,374	-	-	25	1,340	1	34
212 豊見城市	98	3,406	-	-	89	3,005	11	401
213 うるま市	219	21,291	4	82	216	21,097	4	112
01 石川市	32	3,832	-	-	32	3,832	-	-
02 具志川市	97	7,572	3	62	94	7,418	3	92
03 与那城町	55	6,943	1	20	55	6,903	1	20
04 勝連町	35	2,944	-	-	35	2,944	-	-
214 宮古島市	2,072	225,067	-	-	2,059	223,961	25	1,106
01 平良市	797	75,310	-	-	790	74,860	9	450
02 城辺町	437	50,394	-	-	435	50,254	3	140
03 下地町	216	24,488	-	-	215	24,254	7	234
04 上野村	166	17,660	-	-	163	17,378	6	282
05 伊良部町	456	57,215	-	-	456	57,215	-	-
215 南城市	407	21,842	2	41	391	21,275	25	526
01 玉城村	118	7,273	-	-	115	7,169	4	104
02 知念村	65	2,619	2	41	61	2,492	3	86
03 佐敷町	70	4,329	-	-	69	4,266	3	63
04 大里村	154	7,621	-	-	146	7,348	15	273
301 国頭村	132	14,067	1	400	100	10,952	44	2,715
302 大宜味村	65	5,374	6	251	37	2,580	33	2,543
303 東村	53	9,759	-	-	25	5,731	35	4,028
306 今帰仁村	236	17,584	-	-	214	15,226	27	2,358
308 本部町	133	8,577	-	-	122	8,017	13	560
01 本部町	81	5,813	-	-	72	5,443	10	370
02 上本部村	52	2,764	-	-	50	2,574	3	190
311 恩納村	113	6,146	6	171	104	5,444	17	531
313 宜野座村	138	11,221	1	26	121	9,654	30	1,541
314 金武町	138	8,177	48	1,624	85	4,870	28	1,683
315 伊江村	242	36,080	-	-	240	35,958	3	122
324 読谷村	168	19,205	-	-	166	19,011	4	194
325 嘉手納町	22	1,695	-	-	20	1,664	2	31
326 北谷町	X	X	X	X	X	X	X	X
327 北中城村	16	653	-	-	16	653	-	-
328 中城村	65	4,448	-	-	61	4,242	8	206
329 西原町	52	3,419	-	-	50	3,327	4	92
348 与那原町	6	239	-	-	4	216	2	23
350 南風原町	88	4,134	-	-	83	3,734	13	400
353 渡嘉敷村	X	X	X	X	X	X	X	X
354 座間味村	-	-	-	-	-	-	-	-
355 粟国村	46	4,649	-	-	46	4,649	-	-
356 渡名喜村	11	443	-	-	11	443	-	-
357 南大東村	13	6,833	-	-	13	6,833	-	-
358 北大東村	18	3,629	-	-	18	3,629	-	-
359 伊平屋村	97	23,377	37	5,730	81	17,441	7	206
360 伊是名村	147	25,231	12	2,995	144	22,236	-	-
361 久米島町	470	69,967	-	-	466	69,750	6	217
01 仲里村	258	39,351	-	-	256	39,258	3	93
02 具志川村	212	30,616	-	-	210	30,492	3	124
362 八重瀬町	281	15,761	-	-	272	15,528	10	233
01 東風平町	145	8,397	-	-	140	8,282	5	115
02 具志頭村	136	7,364	-	-	132	7,246	5	118
375 多良間村	155	23,278	-	-	155	23,278	-	-
381 竹富町	140	50,929	13	2,842	123	46,195	16	1,892
382 与那国町	131	36,868	7	4,623	126	32,187	4	58

[Ⅱ] 農業経営体

9 貸付耕地のある経営体数と貸付耕地面積

単位 { 経営体数：経営体
面積：a

000 市町村名 00 旧市町村名	計		田		畑（樹園地を除く。）		樹園地	
	実経営体数	面積	経営体数	面積	経営体数	面積	経営体数	面積
沖 縄 県 計	1,754	113,115	77	3,237	1,613	103,347	104	6,531
201 那覇市	3	89	-	-	3	89	-	-
01 那覇市	-	-	-	-	-	-	-	-
02 首里市	-	-	-	-	-	-	-	-
03 小禄村	2	49	-	-	2	49	-	-
04 真和志市	1	40	-	-	1	40	-	-
205 宜野湾市	2	20	-	-	2	20	-	-
207 石垣市	112	13,717	25	1,092	92	12,370	4	255
01 石垣市	42	5,366	10	350	33	4,986	1	30
02 大浜町	70	8,351	15	742	59	7,384	3	225
208 浦添市	3	73	-	-	3	73	-	-
209 名護市	91	5,359	5	90	72	3,596	17	1,673
01 名護町	19	1,818	1	10	11	467	7	1,341
02 屋部村	9	846	-	-	8	836	1	10
03 屋我地村	12	740	-	-	9	591	3	149
04 羽地村	43	1,604	4	80	36	1,351	6	173
05 久志村	8	351	-	-	8	351	-	-
210 糸満市	124	3,533	-	-	121	3,473	3	60
01 糸満町	-	-	-	-	-	-	-	-
02 兼城村	13	308	-	-	13	308	-	-
03 高嶺村	22	645	-	-	22	645	-	-
04 三和村	89	2,580	-	-	86	2,520	3	60
211 沖繩市	7	210	-	-	7	210	-	-
01 コザ市	2	118	-	-	2	118	-	-
02 美里村	5	92	-	-	5	92	-	-
212 豊見城市	22	491	-	-	19	391	3	100
213 うるま市	35	1,239	2	29	31	1,152	3	58
01 石川市	5	159	-	-	3	111	2	48
02 具志川市	18	831	1	17	17	814	-	-
03 与那城町	9	159	1	12	9	147	-	-
04 勝連町	3	90	-	-	2	80	1	10
214 宮古島市	387	27,569	-	-	382	27,230	5	339
01 平良市	140	8,573	-	-	138	8,384	2	189
02 城辺町	96	7,306	-	-	95	7,296	1	10
03 下地町	41	3,481	-	-	41	3,481	-	-
04 上野村	57	4,080	-	-	55	3,940	2	140
05 伊良部町	53	4,129	-	-	53	4,129	-	-
215 南城市	105	2,844	1	1	104	2,834	1	9
01 玉城村	33	1,154	-	-	33	1,154	-	-
02 知念村	16	267	1	1	16	266	-	-
03 佐敷町	12	274	-	-	12	274	-	-
04 大里村	44	1,149	-	-	43	1,140	1	9
301 国頭村	31	1,277	1	9	14	579	16	689
302 大宜味村	7	479	1	3	6	476	-	-
303 東村	33	3,580	-	-	16	1,464	21	2,116
306 今帰仁村	55	1,961	-	-	50	1,778	5	183
308 本部町	29	1,310	-	-	24	744	6	566
01 本部町	23	1,111	-	-	18	545	6	566
02 上本部村	6	199	-	-	6	199	-	-
311 恩納村	59	1,676	2	13	55	1,557	3	106
313 宜野座村	41	3,969	-	-	39	3,828	3	141
314 金武町	35	602	13	139	23	460	1	3
315 伊江村	115	6,963	-	-	115	6,963	-	-
324 読谷村	19	400	-	-	19	400	-	-
325 嘉手納町	1	12	-	-	1	12	-	-
326 北谷町	X	X	X	X	X	X	X	X
327 北中城村	1	33	-	-	-	-	1	33
328 中城村	8	220	-	-	7	202	2	18
329 西原町	19	952	-	-	18	947	1	5
348 与那原町	3	105	-	-	3	105	-	-
350 南風原町	17	493	-	-	14	376	3	117
353 渡嘉敷村	X	X	X	X	X	X	X	X
354 座間味村	-	-	-	-	-	-	-	-
355 粟国村	7	95	-	-	7	95	-	-
356 渡名喜村	2	9	-	-	2	9	-	-
357 南大東村	1	400	-	-	1	400	-	-
358 北大東村	6	1,025	-	-	6	1,025	-	-
359 伊平屋村	25	1,285	15	374	19	901	1	10
360 伊是名村	22	2,284	4	52	19	2,232	-	-
361 久米島町	132	9,518	1	33	131	9,463	2	22
01 仲里村	84	6,213	1	33	83	6,164	1	16
02 具志川村	48	3,305	-	-	48	3,299	1	6
362 八重瀬町	81	2,357	-	-	79	2,340	2	17
01 東風平町	43	1,262	-	-	41	1,245	2	17
02 具志頭村	38	1,095	-	-	38	1,095	-	-
375 多良間村	31	3,173	-	-	31	3,173	-	-
381 竹富町	25	3,011	-	-	25	3,011	-	-
382 与那国町	58	10,782	7	1,402	53	9,369	1	11

〔Ⅱ〕 農業経営体

10 耕地以外で採草地・放牧地として利用した土地

000 市町村名 00 旧市町村名	山林、原野等で過去1年間に 採草・放牧に利用した土地	
	経営体数	面積
沖 縄 県 計	36	3,016
201 那覇市	-	-
01 那覇市	-	-
02 首里市	-	-
03 小禄村	-	-
04 真和志市	-	-
205 宜野湾市	-	-
207 石垣市	1	523
01 石垣市	1	523
02 大浜町	-	-
208 浦添市	-	-
209 名護市	-	-
01 名護町	-	-
02 屋部村	-	-
03 屋我地村	-	-
04 羽地村	-	-
05 久志村	-	-
210 糸満市	-	-
01 糸満町	-	-
02 兼城村	-	-
03 高嶺村	-	-
04 三和村	-	-
211 沖縄市	-	-
01 コザ市	-	-
02 美里村	-	-
212 豊見城市	3	133
213 うるま市	-	-
01 石川市	-	-
02 具志川市	-	-
03 与那城町	-	-
04 勝連町	-	-
214 宮古島市	2	50
01 平良市	-	-
02 城辺町	-	-
03 下地町	-	-
04 上野村	2	50
05 伊良部町	-	-
215 南城市	1	5
01 玉城村	-	-
02 知念村	1	5
03 佐敷町	-	-
04 大里村	-	-
301 国頭村	1	49
302 大宜味村	3	770
303 東村	2	43
306 今帰仁村	1	210
308 本部町	1	10
01 本部町	1	10
02 上本部村	-	-
311 恩納村	-	-
313 宜野座村	-	-
314 金武町	-	-
315 伊江村	-	-
324 読谷村	-	-
325 嘉手納町	-	-
326 北谷町	X	X
327 北中城村	-	-
328 中城村	-	-
329 西原町	-	-
348 与那原町	-	-
350 南風原町	1	30
353 渡嘉敷村	X	X
354 座間味村	-	-
355 粟国村	-	-
356 渡名喜村	-	-
357 南大東村	-	-
358 北大東村	-	-
359 伊平屋村	3	91
360 伊是名村	-	-
361 久米島町	3	202
01 仲里村	-	-
02 具志川村	3	202
362 八重瀬町	-	-
01 東風平町	-	-
02 具志頭村	-	-
375 多良間村	-	-
381 竹富町	1	500
382 与那国町	13	400

単位 { 経営体数：経営体
面積：a

[II] 農業経営体

11 施設園芸に利用した施設のある経営体数と施設面積

000 市町村名 00 旧市町村名	経営体数	施設面積
沖 縄 県 計	2,491	74,994
201 那覇市	55	1,233
01 那覇市	3	56
02 首里市	9	244
03 小禄村	23	504
04 真和志市	20	429
205 宜野湾市	14	170
207 石垣市	64	2,319
01 石垣市	22	1,078
02 大浜町	42	1,240
208 浦添市	8	148
209 名護市	293	9,633
01 名護町	74	1,940
02 屋部村	36	1,012
03 屋我地村	19	470
04 羽地村	139	5,429
05 久志村	25	785
210 糸満市	189	5,977
01 糸満町	14	543
02 兼城村	43	1,442
03 高嶺村	18	434
04 三和村	114	3,557
211 沖縄市	31	593
01 コザ市	12	153
02 美里村	19	441
212 豊見城市	136	3,891
213 うるま市	55	1,462
01 石川市	14	382
02 具志川市	31	895
03 与那城町	3	44
04 勝連町	7	141
214 宮古島市	287	8,732
01 平良市	90	3,504
02 城辺町	45	1,183
03 下地町	63	1,483
04 上野村	85	2,504
05 伊良部町	4	60
215 南城市	243	6,871
01 玉城村	70	1,823
02 知念村	43	1,356
03 佐敷町	30	950
04 大里村	100	2,742
301 国頭村	34	1,563
302 大宜味村	28	1,078
303 東村	59	1,673
306 今帰仁村	198	7,046
308 本部町	56	1,168
01 本部町	36	719
02 上本部村	20	450
311 恩納村	128	2,605
313 宜野座村	80	2,582
314 金武町	52	1,689
315 伊江村	72	2,645
324 読谷村	36	2,082
325 嘉手納町	2	18
326 北谷町	X	X
327 北中城村	9	121
328 中城村	36	642
329 西原町	17	316
348 与那原町	8	143
350 南風原町	76	1,668
353 渡嘉敷村	X	X
354 座間味村	-	-
355 粟国村	-	-
356 渡名喜村	-	-
357 南大東村	-	-
358 北大東村	-	-
359 伊平屋村	15	275
360 伊是名村	3	196
361 久米島町	44	1,206
01 仲里村	8	200
02 具志川村	36	1,006
362 八重瀬町	153	5,014
01 東風平町	45	1,594
02 具志頭村	108	3,422
375 多良間村	-	-
381 竹富町	7	194
382 与那国町	3	45

単位 { 経営体数：経営体
面積：a

〔Ⅱ〕 農業経営体
12 経営耕地面積規模別面積

000 市町村名 00 旧市町村名	計	0.3ha未満	0.3 ～ 0.5	0.5 ～ 1.0	1.0 ～ 1.5	1.5 ～ 2.0	2.0 ～ 3.0
沖 縄 県 計	2,478,962	16,445	99,942	291,094	259,520	229,382	353,530
201 那覇市	5,561	742	1,386	1,935	416	182	200
01 那覇市	500	27	96	85	110	182	-
02 首里市	830	267	264	299	-	-	-
03 小祿村	1,051	138	379	534	-	-	-
04 真和志市	3,180	310	647	1,017	306	-	200
205 宜野湾市	2,168	339	547	686	100	496	-
207 石垣市	308,677	106	1,179	8,862	12,026	14,428	31,142
01 石垣市	98,512	50	708	4,116	5,290	4,733	10,592
02 大浜町	210,165	56	471	4,746	6,736	9,695	20,550
208 浦添市	1,265	125	410	388	342	-	-
209 名護市	90,358	2,175	8,257	22,936	15,172	14,248	11,557
01 名護町	22,846	744	2,382	6,777	3,020	2,486	1,476
02 屋部村	12,223	371	1,294	3,457	2,649	2,181	920
03 屋我地村	13,660	91	708	2,713	2,713	3,237	2,660
04 羽地村	27,833	778	2,568	7,007	5,380	4,654	2,947
05 久志村	13,796	191	1,305	2,982	1,410	1,690	3,554
210 糸満市	62,899	1,284	9,479	18,855	10,008	6,056	4,582
01 糸満町	3,691	12	370	851	579	-	690
02 兼城村	8,770	430	2,650	2,799	1,149	851	891
03 高嶺村	8,865	99	2,074	2,712	1,579	198	210
04 三和村	41,573	743	4,385	12,493	6,701	5,007	2,791
211 沖縄市	4,786	367	1,110	1,653	832	624	200
01 コザ市	965	91	279	472	123	-	-
02 美里村	3,821	276	831	1,181	709	624	200
212 豊見城市	12,775	1,292	3,528	5,013	1,693	498	431
213 うるま市	40,647	742	4,469	8,729	5,344	2,891	3,333
01 石川市	8,730	91	613	2,003	877	339	902
02 具志川市	14,923	566	2,421	4,022	2,286	857	676
03 与那城町	12,616	38	836	1,381	1,835	875	1,489
04 勝連町	4,378	47	599	1,323	346	820	266
214 宮古島市	811,755	407	14,563	84,460	118,231	115,420	189,455
01 平良市	289,317	150	8,509	46,286	47,600	49,785	67,400
02 城辺町	212,603	113	1,478	12,383	26,475	25,906	53,402
03 下地町	92,790	40	1,279	6,409	11,730	12,076	21,023
04 上野村	87,681	104	1,170	6,776	12,213	13,381	18,193
05 伊良部町	129,364	-	2,127	12,606	20,213	14,272	29,437
215 南城市	49,405	1,606	10,397	17,587	5,951	4,231	2,810
01 玉城村	16,657	428	2,686	6,392	1,860	2,043	1,428
02 知念村	5,117	367	1,646	1,693	442	500	469
03 佐敷町	8,456	190	1,622	2,281	782	353	254
04 大里村	19,175	621	4,443	7,221	2,867	1,335	659
301 国頭村	48,320	190	1,694	5,143	5,822	4,444	4,529
302 大宜味村	23,209	422	1,391	4,835	3,416	2,077	1,385
303 東村	33,059	110	1,009	2,725	2,275	2,483	7,232
306 今帰仁村	49,560	238	3,255	14,020	10,031	5,728	4,935
308 本部町	28,120	1,189	2,902	8,070	4,170	1,803	2,233
01 本部町	21,128	926	2,080	5,896	3,376	1,638	2,033
02 上本部村	6,992	263	822	2,174	794	165	200
311 恩納村	20,992	752	3,518	6,019	5,063	2,352	2,384
313 宜野座村	26,226	452	2,201	5,174	5,498	2,884	3,949
314 金武町	16,782	713	3,131	5,779	2,303	1,722	1,127
315 伊江村	79,334	107	1,057	8,942	5,836	6,164	8,496
324 読谷村	26,465	315	2,664	5,045	3,357	2,222	3,541
325 嘉手納町	1,860	146	210	374	105	525	200
326 北谷町	X	X	X	X	X	X	X
327 北中城村	1,552	97	537	450	468	-	-
328 中城村	8,714	531	2,333	3,469	519	157	205
329 西原町	7,418	240	1,910	2,417	460	361	430
348 与那原町	1,161	137	332	361	100	-	231
350 南風原町	11,553	529	2,789	3,738	1,786	821	200
353 渡嘉敷村	X	X	X	X	X	X	X
354 座間味村	-	-	-	-	-	-	-
355 粟国村	6,619	25	532	839	1,717	486	920
356 渡名喜村	555	105	33	317	100	-	-
357 南大東村	134,711	-	-	305	527	1,005	2,327
358 北大東村	42,318	-	-	-	661	854	2,069
359 伊平屋村	29,794	32	494	928	1,546	1,741	5,068
360 伊是名村	43,254	-	478	2,204	3,561	3,834	10,062
361 久米島町	134,769	147	2,803	14,492	16,318	16,631	19,163
01 仲里村	74,900	53	1,206	7,948	8,971	9,208	12,113
02 具志川村	59,869	94	1,597	6,544	7,347	7,423	7,050
362 八重瀬町	45,691	602	7,441	19,273	6,753	2,821	4,220
01 東風平町	23,318	287	4,912	9,881	2,799	1,210	2,101
02 具志頭村	22,373	315	2,529	9,392	3,954	1,611	2,119
375 多良間村	78,526	-	375	1,528	3,237	4,351	13,344
381 竹富町	131,094	3	109	789	2,007	2,667	6,113
382 与那国町	56,461	178	1,419	2,642	1,769	2,175	5,457

単位：a

3.0 ~ 5.0	5.0 ~ 10.0	10.0 ~ 20.0	20.0 ~ 30.0	30.0 ~ 50.0	50.0 ~ 100.0	100ha以上	
425,837	426,275	231,297	48,684	40,649	45,307	11,000	
-	700	-	-	-	-	-	201
-	-	-	-	-	-	-	01
-	-	-	-	-	-	-	02
-	-	-	-	-	-	-	03
-	700	-	-	-	-	-	04
-	-	-	-	-	-	-	205
57,973	81,795	48,654	20,880	9,965	21,667	-	207
16,202	25,994	17,590	7,270	-	5,967	-	01
41,771	55,801	31,064	13,610	9,965	15,700	-	02
-	-	-	-	-	-	-	208
8,640	4,343	-	-	3,030	-	-	209
1,833	1,098	-	-	3,030	-	-	01
1,351	-	-	-	-	-	-	02
1,538	-	-	-	-	-	-	03
3,161	1,338	-	-	-	-	-	04
757	1,907	-	-	-	-	-	05
8,157	3,165	1,313	-	-	-	-	210
1,189	-	-	-	-	-	-	01
-	-	-	-	-	-	-	02
680	-	1,313	-	-	-	-	03
6,288	3,165	-	-	-	-	-	04
-	-	-	-	-	-	-	211
-	-	-	-	-	-	-	01
-	-	-	-	-	-	-	02
320	-	-	-	-	-	-	212
7,937	2,536	4,666	-	-	-	-	213
2,129	661	1,115	-	-	-	-	01
330	1,271	2,494	-	-	-	-	02
5,105	-	1,057	-	-	-	-	03
373	604	-	-	-	-	-	04
170,882	94,471	17,096	2,370	4,400	-	-	214
49,349	16,868	1,000	2,370	-	-	-	01
54,516	29,600	8,730	-	-	-	-	02
22,753	15,184	2,296	-	-	-	-	03
17,312	14,132	-	-	4,400	-	-	04
26,952	18,687	5,070	-	-	-	-	05
2,933	2,890	1,000	-	-	-	-	215
330	1,490	-	-	-	-	-	01
-	-	-	-	-	-	-	02
1,374	600	1,000	-	-	-	-	03
1,229	800	-	-	-	-	-	04
4,813	6,929	5,366	-	-	9,390	-	301
3,728	703	2,706	2,546	-	-	-	302
8,229	4,296	1,500	-	3,200	-	-	303
4,916	4,317	2,120	-	-	-	-	306
3,145	4,608	-	-	-	-	-	308
2,656	2,523	-	-	-	-	-	01
489	2,085	-	-	-	-	-	02
330	574	-	-	-	-	-	311
3,147	2,921	-	-	-	-	-	313
1,107	900	-	-	-	-	-	314
18,891	26,811	3,030	-	-	-	-	315
3,451	1,908	3,962	-	-	-	-	324
300	-	-	-	-	-	-	325
X	X	X	X	X	X	X	326
-	-	-	-	-	-	-	327
-	500	1,000	-	-	-	-	328
-	600	1,000	-	-	-	-	329
-	-	-	-	-	-	-	348
690	-	1,000	-	-	-	-	350
X	X	X	X	X	X	X	353
-	-	-	-	-	-	-	354
1,100	1,000	-	-	-	-	-	355
-	-	-	-	-	-	-	356
11,476	40,938	59,823	6,110	4,000	8,200	-	357
9,028	24,028	5,678	-	-	-	-	358
6,715	9,966	3,304	-	-	-	-	359
9,158	12,802	1,155	-	-	-	-	360
22,375	20,561	13,454	5,758	3,067	-	-	361
9,714	8,982	10,850	2,788	3,067	-	-	01
12,661	11,579	2,604	2,970	-	-	-	02
3,511	1,070	-	-	-	-	-	362
1,558	570	-	-	-	-	-	01
1,953	500	-	-	-	-	-	02
26,668	20,923	4,800	-	3,300	-	-	375
20,465	41,311	32,550	4,360	3,670	6,050	11,000	381
5,315	8,709	16,120	6,660	6,017	-	-	382

〔Ⅱ〕 農業経営体

13 販売目的の作物の類別作付（栽培）経営体数と作付（栽培）面積

000 市町村名 00 旧市町村名	稲		麦類		雑穀		いも類	
	作付 経営体数	作付 面積	作付 経営体数	作付 面積	作付 経営体数	作付 面積	作付 経営体数	作付 面積
沖 縄 県 計	311	61,638	13	701	48	5,677	400	19,297
201 那覇市	-	-	-	-	-	-	-	-
01 那覇市	-	-	-	-	-	-	-	-
02 首里市	-	-	-	-	-	-	-	-
03 小禄村	-	-	-	-	-	-	-	-
04 真和志市	-	-	-	-	-	-	-	-
205 宜野湾市	1	X	-	-	-	-	4	X
207 石垣市	111	31,600	-	-	-	-	18	X
01 石垣市	49	17,793	-	-	-	-	10	X
02 大浜町	62	13,807	-	-	-	-	8	X
208 浦添市	-	-	-	-	-	-	1	X
209 名護市	25	4,139	-	-	-	-	19	282
01 名護町	7	506	-	-	-	-	2	X
02 屋部村	3	X	-	-	-	-	6	65
03 屋我地村	-	-	-	-	-	-	5	X
04 羽地村	14	3,410	-	-	-	-	3	35
05 久志村	1	X	-	-	-	-	3	X
210 糸満市	-	-	-	-	1	X	57	1,141
01 糸満町	-	-	-	-	-	-	3	11
02 兼城村	-	-	-	-	-	-	33	606
03 高嶺村	-	-	-	-	-	-	4	74
04 三和村	-	-	-	-	1	X	17	450
211 沖縄市	1	X	-	-	-	-	4	37
01 コザ市	1	X	-	-	-	-	3	X
02 美里村	-	-	-	-	-	-	1	X
212 豊見城市	-	-	-	-	-	-	1	X
213 うるま市	-	-	-	-	1	X	17	1,652
01 石川市	-	-	-	-	-	-	2	X
02 具志川市	-	-	-	-	1	X	4	X
03 与那城町	-	-	-	-	-	-	5	X
04 勝連町	-	-	-	-	-	-	6	211
214 宮古島市	-	-	-	-	4	X	15	1,505
01 平良市	-	-	-	-	1	X	4	480
02 城辺町	-	-	-	-	3	220	4	X
03 下地町	-	-	-	-	-	-	5	X
04 上野村	-	-	-	-	-	-	2	X
05 伊良部町	-	-	-	-	-	-	-	-
215 南城市	1	X	1	X	-	-	9	101
01 玉城村	-	-	-	-	-	-	2	X
02 知念村	1	X	1	X	-	-	2	X
03 佐敷町	-	-	-	-	-	-	1	X
04 大里村	-	-	-	-	-	-	4	X
301 国頭村	1	X	-	-	-	-	8	X
302 大宜味村	2	X	-	-	2	X	-	-
303 東村	-	-	-	-	-	-	1	X
306 今帰仁村	-	-	1	X	1	X	13	425
308 本部町	-	-	-	-	-	-	16	535
01 本部町	-	-	-	-	-	-	3	X
02 上本部村	-	-	-	-	-	-	13	X
311 恩納村	21	577	1	X	-	-	1	X
313 宜野座村	-	-	-	-	-	-	8	362
314 金武町	69	2,300	-	-	3	118	5	X
315 伊江村	-	-	8	570	-	-	18	855
324 読谷村	-	-	2	X	-	-	44	3,033
325 嘉手納町	-	-	-	-	1	X	1	X
326 北谷町	X	X	X	X	X	X	X	X
327 北中城村	-	-	-	-	-	-	9	64
328 中城村	-	-	-	-	1	X	3	X
329 西原町	-	-	-	-	-	-	3	X
348 与那原町	-	-	-	-	-	-	-	-
350 南風原町	-	-	-	-	-	-	6	215
353 渡嘉敷村	X	X	X	X	X	X	X	X
354 座間味村	-	-	-	-	-	-	-	-
355 粟国村	-	-	-	-	17	454	-	-
356 渡名喜村	-	-	-	-	8	362	-	-
357 南大東村	-	-	-	-	-	-	-	-
358 北大東村	-	-	-	-	1	X	7	503
359 伊平屋村	40	7,412	-	-	2	X	9	363
360 伊是名村	14	3,575	-	-	-	-	2	X
361 久米島町	-	-	-	-	2	X	62	5,126
01 仲里村	-	-	-	-	2	X	11	375
02 具志川村	-	-	-	-	-	-	51	4,751
362 八重瀬町	-	-	-	-	-	-	31	886
01 東風平町	-	-	-	-	-	-	1	X
02 具志頭村	-	-	-	-	-	-	30	X
375 多良間村	-	-	-	-	-	-	-	-
381 竹富町	17	5,482	-	-	4	700	7	X
382 与那国町	7	5,624	-	-	-	-	1	X

單位 { 經營体数：經營体
面 積： a

豆類		工芸農作物		野菜類					
作 付 經營体数	作 付 面 積	作 付 (栽培) 經營体数	作 付 (栽培) 面 積	作 付 実經營体数	露地		施設		
					作 付 經營体数	作 付 面 積	作 付 經營体数	作 付 面 積	
32	1,340	9,322	1,395,740	3,244	2,607	113,232	1,190	33,235	
-	-	11	X	57	44	X	26	574	201
-	-	-	-	3	3	X	-	-	01
-	-	1	X	16	13	X	5	X	02
-	-	4	215	14	8	X	11	X	03
-	-	6	X	24	20	X	10	X	04
-	-	5	X	30	27	X	7	63	205
-	-	501	X	94	76	X	33	X	207
-	-	175	X	38	32	X	12	X	01
-	-	326	X	56	44	X	21	X	02
-	-	10	X	7	6	X	2	X	208
-	-	337	32,987	X	185	X	X	X	209
-	-	50	X	66	50	X	24	X	01
-	-	20	X	45	35	X	19	X	02
-	-	87	X	19	12	X	14	X	03
-	-	125	X	X	45	X	X	X	04
-	-	55	5,235	52	43	X	14	X	05
-	-	418	27,322	387	330	X	132	X	210
-	-	9	X	15	15	X	7	X	01
-	-	87	4,733	80	60	X	29	X	02
-	-	89	6,513	32	28	X	9	X	03
-	-	233	X	260	227	X	87	X	04
1	X	9	480	39	34	X	16	X	211
-	-	3	66	16	15	X	7	X	01
1	X	6	414	23	19	X	9	X	02
3	46	17	X	210	156	X	99	X	212
7	X	165	16,137	75	69	X	19	X	213
1	X	28	X	9	8	X	1	X	01
6	X	61	3,072	36	33	X	10	165	02
-	-	60	8,679	5	4	X	2	X	03
-	-	16	X	25	24	X	6	137	04
6	171	4,415	620,765	392	255	X	187	X	214
1	X	1,912	X	121	96	X	36	X	01
1	X	928	X	58	31	X	37	X	02
2	X	441	X	84	50	X	50	X	03
1	X	413	66,635	77	26	X	62	X	04
1	X	721	X	52	52	X	2	X	05
-	-	369	X	319	236	X	172	X	215
-	-	125	X	98	76	X	52	X	01
-	-	25	X	64	44	X	40	X	02
-	-	65	X	40	29	X	21	X	03
-	-	154	8,588	117	87	X	59	X	04
1	X	82	X	30	28	X	7	X	301
-	-	16	X	43	38	X	12	X	302
-	-	11	X	43	42	X	4	X	303
-	-	114	X	173	100	X	106	X	306
1	X	77	X	79	73	X	16	X	308
1	X	55	X	53	47	X	14	X	01
-	-	22	X	26	26	X	2	X	02
-	-	111	6,651	101	99	X	11	113	311
-	-	137	X	81	64	X	32	X	313
-	-	57	X	81	78	X	3	X	314
6	98	146	X	80	78	X	4	X	315
-	-	145	11,676	52	43	X	15	X	324
-	-	7	1,017	7	6	X	1	X	325
X	X	X	X	X	X	X	X	X	326
1	X	13	X	16	13	X	5	X	327
2	X	62	4,384	67	61	X	14	X	328
-	-	55	2,395	38	37	X	10	X	329
-	-	7	240	11	9	X	3	X	348
-	-	39	1,667	98	83	X	33	X	350
X	X	X	X	X	X	X	X	X	353
-	-	-	-	-	-	-	-	-	354
-	-	35	X	8	8	X	-	-	355
-	-	-	-	7	7	134	-	-	356
-	-	159	X	23	23	X	-	-	357
-	-	82	39,020	16	16	X	-	-	358
-	-	56	15,301	30	27	X	8	X	359
-	-	171	36,529	12	11	X	3	X	360
-	-	601	X	55	52	X	12	121	361
-	-	336	X	22	20	X	4	46	01
-	-	265	X	33	32	X	8	75	02
1	X	377	X	209	167	X	95	X	362
1	X	243	14,909	81	73	X	24	X	01
-	-	134	X	128	94	X	71	X	02
1	X	232	X	5	5	202	-	-	375
2	X	127	X	14	13	X	1	X	381
-	-	145	22,386	8	8	X	1	X	382

〔Ⅱ〕 農業経営体

13 販売目的の作物の類別作付（栽培）経営体数と作付（栽培）面積（続き）

000 市町村名 00 旧市町村名	花き類・花木					果 樹		
	作付（栽培） 実経営体数	露地		施設		栽 培 実経営体数	露地	
		作 付 （栽培） 経営体数	作 付 （栽培） 面 積	作 付 （栽培） 経営体数	作 付 （栽培） 面 積		栽 培 経営体数	栽 培 面 積
沖 縄 県 計	1,225	999	71,147	629	22,054	1,962	1,409	112,374
201 那覇市	20	16	576	10	X	29	16	X
01 那覇市	1	1	X	-	-	3	2	X
02 首里市	2	1	X	1	X	7	4	X
03 小禄村	4	4	X	3	X	5	2	X
04 真和志市	13	10	396	6	X	14	8	1,112
205 宜野湾市	11	9	534	4	53	9	7	X
207 石垣市	22	13	X	11	299	98	84	X
01 石垣市	6	3	X	3	49	40	32	X
02 大浜町	16	10	X	8	250	58	52	X
208 浦添市	1	-	-	1	X	8	5	X
209 名護市	155	95	9,417	122	5,370	363	311	X
01 名護町	39	32	1,437	28	780	127	109	X
02 屋部村	13	12	X	10	X	91	89	X
03 屋我地村	8	6	5,023	5	123	19	17	X
04 羽地村	84	36	X	73	X	81	52	2,495
05 久志村	11	9	X	6	X	45	44	2,669
210 糸満市	58	42	X	28	1,283	44	14	X
01 糸満町	8	7	X	5	X	3	-	-
02 兼城村	7	2	X	5	101	14	4	X
03 高嶺村	9	7	444	2	X	10	4	103
04 三和村	34	26	3,658	16	835	17	6	X
211 沖繩市	37	30	1,939	9	X	20	13	X
01 コザ市	5	3	X	3	38	4	2	X
02 美里村	32	27	X	6	X	16	11	X
212 豊見城市	10	7	329	7	179	67	19	X
213 うるま市	70	62	6,575	15	X	42	28	X
01 石川市	20	17	X	7	X	10	6	X
02 具志川市	46	41	X	8	312	28	19	X
03 与那城町	2	2	X	-	-	1	1	X
04 勝連町	2	2	X	-	-	3	2	X
214 宮古島市	5	4	X	3	X	134	25	912
01 平良市	3	2	X	1	X	64	11	X
02 城辺町	1	1	X	1	X	9	2	X
03 下地町	-	-	-	-	-	24	8	X
04 上野村	1	1	X	1	X	35	4	X
05 伊良部町	-	-	-	-	-	2	-	-
215 南城市	42	35	1,947	15	486	88	28	657
01 玉城村	25	19	1,282	13	415	15	5	216
02 知念村	1	1	X	-	-	8	1	X
03 佐敷町	2	2	X	1	X	12	4	X
04 大里村	14	13	476	1	X	53	18	X
301 国頭村	19	16	X	14	X	136	128	X
302 大宜味村	18	17	931	4	107	153	148	11,653
303 東村	35	31	2,120	13	346	127	119	X
306 今帰仁村	130	116	10,053	76	2,258	87	66	5,833
308 本部町	56	47	2,778	31	659	129	121	X
01 本部町	33	28	X	17	364	119	114	X
02 上本部村	23	19	X	14	295	10	7	X
311 恩納村	141	139	6,579	69	1,798	102	89	2,450
313 宜野座村	32	20	X	20	X	65	34	X
314 金武町	58	47	2,267	22	856	48	31	X
315 伊江村	85	71	4,895	58	2,425	6	2	X
324 読谷村	41	32	3,603	17	X	8	7	X
325 嘉手納町	4	4	X	1	X	3	3	X
326 北谷町	X	X	X	X	X	X	X	X
327 北中城村	12	8	X	5	48	3	2	X
328 中城村	29	29	1,138	6	X	26	11	X
329 西原町	12	10	240	3	X	10	8	X
348 与那原町	-	-	-	-	-	8	2	X
350 南風原町	33	22	853	14	407	42	22	X
353 渡嘉敷村	X	X	X	X	X	X	X	X
354 座間味村	-	-	-	-	-	-	-	-
355 粟国村	-	-	-	-	-	-	-	-
356 渡名喜村	-	-	-	-	-	-	-	-
357 南大東村	-	-	-	-	-	-	-	-
358 北大東村	-	-	-	-	-	-	-	-
359 伊平屋村	1	1	X	-	-	11	7	X
360 伊是名村	-	-	-	-	-	1	1	X
361 久米島町	36	32	1,664	23	822	19	15	1,091
01 仲里村	9	9	306	3	82	6	5	X
02 具志川村	27	23	1,358	20	740	13	10	X
362 八重瀬町	50	43	2,678	27	X	41	13	X
01 東風平町	15	12	812	7	378	19	9	149
02 具志頭村	35	31	1,866	20	X	22	4	X
375 多良間村	-	-	-	-	-	-	-	-
381 竹富町	2	1	X	1	X	28	25	X
382 与那国町	-	-	-	-	-	7	5	57

単位 { 経営体数：経営体
面積：a

類	その他の作物						
	施設		露地		施設		
	栽培 経営体数	栽培 面積	作付 (栽培) 経営体数	作付 (栽培) 面積	作付 (栽培) 経営体数	作付 (栽培) 面積	
754	22,866	108	96	18,910	16	504	
18	325	-	-	-	-	-	201
3	56	-	-	-	-	-	01
3	140	-	-	-	-	-	02
5	43	-	-	-	-	-	03
7	86	-	-	-	-	-	04
3	54	-	-	-	-	-	205
22	947	44	42	9,897	2	X	207
10	539	13	13	2,205	-	-	01
12	408	31	29	7,692	2	X	02
3	108	-	-	-	-	-	208
77	X	9	6	976	3	132	209
24	X	3	2	X	1	X	01
7	X	1	1	X	-	-	02
4	X	-	-	-	-	-	03
37	X	4	3	682	1	X	04
5	X	1	-	-	1	X	05
33	701	4	3	115	2	X	210
3	70	-	-	-	-	-	01
11	315	1	1	X	-	-	02
7	112	1	1	X	-	-	03
12	204	2	1	X	2	X	04
10	X	1	1	X	-	-	211
3	X	-	-	-	-	-	01
7	X	1	1	X	-	-	02
51	X	3	3	139	1	X	212
19	X	6	6	181	-	-	213
5	X	2	2	X	-	-	01
13	X	2	2	X	-	-	02
-	-	2	2	X	-	-	03
1	X	-	-	-	-	-	04
116	4,239	2	2	X	-	-	214
56	2,305	-	-	-	-	-	01
7	X	2	2	X	-	-	02
20	559	-	-	-	-	-	03
31	1,057	-	-	-	-	-	04
2	X	-	-	-	-	-	05
71	1,656	3	1	X	2	X	215
11	177	-	-	-	-	-	01
7	128	-	-	-	-	-	02
9	217	-	-	-	-	-	03
44	1,135	3	1	X	2	X	04
12	989	3	3	49	-	-	301
9	681	3	2	X	1	X	302
42	X	3	2	X	1	X	303
29	X	2	2	X	-	-	306
11	X	2	2	X	-	-	308
7	X	1	1	X	-	-	01
4	X	1	1	X	-	-	02
54	691	-	-	-	-	-	311
34	X	-	-	-	-	-	313
22	680	4	4	129	1	X	314
4	80	1	-	-	1	X	315
1	X	2	2	X	-	-	324
-	-	-	-	-	-	-	325
X	X	X	X	X	X	X	326
1	X	-	-	-	-	-	327
17	295	1	1	X	-	-	328
3	87	-	-	-	-	-	329
6	93	-	-	-	-	-	348
32	598	6	6	326	1	X	350
X	X	X	X	X	X	X	353
-	-	-	-	-	-	-	354
-	-	-	-	-	-	-	355
-	-	-	-	-	-	-	356
-	-	-	-	-	-	-	357
-	-	-	-	-	-	-	358
6	189	1	-	-	1	X	359
-	-	-	-	-	-	-	360
7	X	2	2	X	-	-	361
2	X	-	-	-	-	-	01
5	X	2	2	X	-	-	02
33	990	-	-	-	-	-	362
14	431	-	-	-	-	-	01
19	559	-	-	-	-	-	02
-	-	1	1	X	-	-	375
6	X	1	1	X	-	-	381
2	X	4	4	990	-	-	382

[Ⅱ] 農業経営体

14 販売目的の稲、麦、雑穀の作物別作付（栽培）経営体数と作付（栽培）面積

000 市町村名 00 旧市町村名	水 稲		陸 稲		小 麦		大 麦 ・ 裸 麦	
	作 付 経営体数	作付面積	作 付 経営体数	作付面積	作 付 経営体数	作付面積	作 付 経営体数	作付面積
沖 縄 県 計	311	61,638	-	-	13	701	-	-
201 那覇市	-	-	-	-	-	-	-	-
01 那覇市	-	-	-	-	-	-	-	-
02 首里市	-	-	-	-	-	-	-	-
03 小禄村	-	-	-	-	-	-	-	-
04 真和志市	-	-	-	-	-	-	-	-
205 宜野湾市	1	X	-	-	-	-	-	-
207 石垣市	111	31,600	-	-	-	-	-	-
01 石垣市	49	17,793	-	-	-	-	-	-
02 大浜町	62	13,807	-	-	-	-	-	-
208 浦添市	-	-	-	-	-	-	-	-
209 名護市	25	4,139	-	-	-	-	-	-
01 名護町	7	506	-	-	-	-	-	-
02 屋部村	3	X	-	-	-	-	-	-
03 屋我地村	-	-	-	-	-	-	-	-
04 羽地村	14	3,410	-	-	-	-	-	-
05 久志村	1	X	-	-	-	-	-	-
210 糸満市	-	-	-	-	-	-	-	-
01 糸満町	-	-	-	-	-	-	-	-
02 兼城村	-	-	-	-	-	-	-	-
03 高嶺村	-	-	-	-	-	-	-	-
04 三和村	-	-	-	-	-	-	-	-
211 沖繩市	1	X	-	-	-	-	-	-
01 コザ市	1	X	-	-	-	-	-	-
02 美里村	-	-	-	-	-	-	-	-
212 豊見城市	-	-	-	-	-	-	-	-
213 うるま市	-	-	-	-	-	-	-	-
01 石川市	-	-	-	-	-	-	-	-
02 具志川市	-	-	-	-	-	-	-	-
03 与那城町	-	-	-	-	-	-	-	-
04 勝連町	-	-	-	-	-	-	-	-
214 宮古島市	-	-	-	-	-	-	-	-
01 平良市	-	-	-	-	-	-	-	-
02 城辺町	-	-	-	-	-	-	-	-
03 下地町	-	-	-	-	-	-	-	-
04 上野村	-	-	-	-	-	-	-	-
05 伊良部町	-	-	-	-	-	-	-	-
215 南城市	1	X	-	-	1	X	-	-
01 玉城村	-	-	-	-	-	-	-	-
02 知念村	1	X	-	-	1	X	-	-
03 佐敷町	-	-	-	-	-	-	-	-
04 大里村	-	-	-	-	-	-	-	-
301 国頭村	1	X	-	-	-	-	-	-
302 大宜味村	2	X	-	-	-	-	-	-
303 東村	-	-	-	-	-	-	-	-
306 今帰仁村	-	-	-	-	1	X	-	-
308 本部町	-	-	-	-	-	-	-	-
01 本部町	-	-	-	-	-	-	-	-
02 上本部村	-	-	-	-	-	-	-	-
311 恩納村	21	577	-	-	1	X	-	-
313 宜野座村	-	-	-	-	-	-	-	-
314 金武町	69	2,300	-	-	-	-	-	-
315 伊江村	-	-	-	-	8	570	-	-
324 読谷村	-	-	-	-	2	X	-	-
325 嘉手納町	-	-	-	-	-	-	-	-
326 北谷町	X	X	X	X	X	X	X	X
327 北中城村	-	-	-	-	-	-	-	-
328 中城村	-	-	-	-	-	-	-	-
329 西原町	-	-	-	-	-	-	-	-
348 与那原町	-	-	-	-	-	-	-	-
350 南風原町	-	-	-	-	-	-	-	-
353 渡嘉敷村	X	X	X	X	X	X	X	X
354 座間味村	-	-	-	-	-	-	-	-
355 粟国村	-	-	-	-	-	-	-	-
356 渡名喜村	-	-	-	-	-	-	-	-
357 南大東村	-	-	-	-	-	-	-	-
358 北大東村	-	-	-	-	-	-	-	-
359 伊平屋村	40	7,412	-	-	-	-	-	-
360 伊是名村	14	3,575	-	-	-	-	-	-
361 久米島町	-	-	-	-	-	-	-	-
01 仲里村	-	-	-	-	-	-	-	-
02 具志川村	-	-	-	-	-	-	-	-
362 八重瀬町	-	-	-	-	-	-	-	-
01 東風平町	-	-	-	-	-	-	-	-
02 具志頭村	-	-	-	-	-	-	-	-
375 多良間村	-	-	-	-	-	-	-	-
381 竹富町	17	5,482	-	-	-	-	-	-
382 与那国町	7	5,624	-	-	-	-	-	-

単位 { 経営体数：経営体
面積： a

そ ば		その他の雑穀		
作 付 経営体数	作付面積	作 付 経営体数	作付面積	
4	1,124	44	4,553	201
-	-	-	-	01
-	-	-	-	02
-	-	-	-	03
-	-	-	-	04
-	-	-	-	205
-	-	-	-	207
-	-	-	-	01
-	-	-	-	02
-	-	-	-	208
-	-	-	-	209
-	-	-	-	01
-	-	-	-	02
-	-	-	-	03
-	-	-	-	04
-	-	-	-	05
-	-	1	X	210
-	-	-	-	01
-	-	-	-	02
-	-	-	-	03
-	-	1	X	04
-	-	-	-	211
-	-	-	-	01
-	-	-	-	02
-	-	-	-	212
-	-	1	X	213
-	-	-	-	01
-	-	1	X	02
-	-	-	-	03
-	-	-	-	04
1	X	3	220	214
1	X	-	-	01
-	-	3	220	02
-	-	-	-	03
-	-	-	-	04
-	-	-	-	05
-	-	-	-	215
-	-	-	-	01
-	-	-	-	02
-	-	-	-	03
-	-	-	-	04
-	-	-	-	301
2	X	-	-	302
-	-	-	-	303
1	X	-	-	306
-	-	-	-	308
-	-	-	-	01
-	-	-	-	02
-	-	-	-	311
-	-	-	-	313
-	-	3	118	314
-	-	-	-	315
-	-	-	-	324
-	-	1	X	325
X	X	X	X	326
-	-	-	-	327
-	-	1	X	328
-	-	-	-	329
-	-	-	-	348
-	-	-	-	350
X	X	X	X	353
-	-	-	-	354
-	-	17	454	355
-	-	8	362	356
-	-	-	-	357
-	-	1	X	358
-	-	2	X	359
-	-	-	-	360
-	-	2	X	361
-	-	2	X	01
-	-	-	-	02
-	-	-	-	362
-	-	-	-	01
-	-	-	-	02
-	-	-	-	375
-	-	4	700	381
-	-	-	-	382

〔Ⅱ〕 農業経営体

15 販売目的のいも類、豆類の作物別作付（栽培）経営体数と作付（栽培）面積

000 市町村名 00 旧市町村名	作付 実経営体数	作付面積	ば れ い し ょ				か ん し ょ	
			うち、原料用ばれいしょ		うち、食用ばれいしょ		作付 経営体数	作付面積
			作付 経営体数	作付面積	作付 経営体数	作付面積		
沖 縄 県 計	162	5,335	-	-	162	5,335	262	13,962
201 那覇市	-	-	-	-	-	-	-	-
01 那覇市	-	-	-	-	-	-	-	-
02 首里市	-	-	-	-	-	-	-	-
03 小禄村	-	-	-	-	-	-	-	-
04 真和志市	-	-	-	-	-	-	-	-
205 宜野湾市	4	12	-	-	4	12	1	X
207 石垣市	2	X	-	-	2	X	16	820
01 石垣市	1	X	-	-	1	X	9	415
02 大浜町	1	X	-	-	1	X	7	405
208 浦添市	1	X	-	-	1	X	-	-
209 名護市	8	93	-	-	8	93	12	189
01 名護町	1	X	-	-	1	X	1	X
02 屋部村	4	46	-	-	4	46	3	19
03 屋我地村	1	X	-	-	1	X	4	110
04 羽地村	-	-	-	-	-	-	3	35
05 久志村	2	X	-	-	2	X	1	X
210 糸満市	33	464	-	-	33	464	26	677
01 糸満町	3	11	-	-	3	11	-	-
02 兼城村	24	305	-	-	24	305	10	301
03 高嶺村	-	-	-	-	-	-	4	74
04 三和村	6	148	-	-	6	148	12	302
211 沖縄市	4	37	-	-	4	37	-	-
01 コザ市	3	X	-	-	3	X	-	-
02 美里村	1	X	-	-	1	X	-	-
212 豊見城市	1	X	-	-	1	X	-	-
213 うるま市	7	620	-	-	7	620	10	1,032
01 石川市	1	X	-	-	1	X	1	X
02 具志川市	3	X	-	-	3	X	1	X
03 与那城町	3	606	-	-	3	606	2	X
04 勝連町	-	-	-	-	-	-	6	211
214 宮古島市	4	390	-	-	4	390	11	1,115
01 平良市	-	-	-	-	-	-	4	480
02 城辺町	1	X	-	-	1	X	3	X
03 下地町	2	X	-	-	2	X	3	470
04 上野村	1	X	-	-	1	X	1	X
05 伊良部町	-	-	-	-	-	-	-	-
215 南城市	6	34	-	-	6	34	6	67
01 玉城村	2	X	-	-	2	X	-	-
02 知念村	1	X	-	-	1	X	2	X
03 佐敷町	1	X	-	-	1	X	1	X
04 大里村	2	X	-	-	2	X	3	52
301 国頭村	7	502	-	-	7	502	1	X
302 大宜味村	-	-	-	-	-	-	-	-
303 東村	1	X	-	-	1	X	-	-
306 今帰仁村	3	16	-	-	3	16	10	409
308 本部町	3	41	-	-	3	41	15	494
01 本部町	1	X	-	-	1	X	2	X
02 上本部村	2	X	-	-	2	X	13	X
311 恩納村	-	-	-	-	-	-	1	X
313 宜野座村	3	31	-	-	3	31	5	331
314 金武町	3	12	-	-	3	12	2	X
315 伊江村	3	86	-	-	3	86	15	769
324 読谷村	5	250	-	-	5	250	39	2,783
325 嘉手納町	1	X	-	-	1	X	-	-
326 北谷町	X	X	X	X	X	X	X	X
327 北中城村	8	30	-	-	8	30	3	34
328 中城村	2	X	-	-	2	X	1	X
329 西原町	1	X	-	-	1	X	2	X
348 与那原町	-	-	-	-	-	-	-	-
350 南風原町	3	18	-	-	3	18	5	197
353 渡嘉敷村	X	X	X	X	X	X	X	X
354 座間味村	-	-	-	-	-	-	-	-
355 粟国村	-	-	-	-	-	-	-	-
356 渡名喜村	-	-	-	-	-	-	-	-
357 南大東村	-	-	-	-	-	-	-	-
358 北大東村	7	503	-	-	7	503	-	-
359 伊平屋村	3	53	-	-	3	53	7	310
360 伊是名村	2	X	-	-	2	X	-	-
361 久米島町	29	1,682	-	-	29	1,682	41	3,444
01 仲里村	6	143	-	-	6	143	9	232
02 具志川村	23	1,539	-	-	23	1,539	32	3,212
362 八重瀬町	3	30	-	-	3	30	30	856
01 東風平町	-	-	-	-	-	-	1	X
02 具志頭村	3	30	-	-	3	30	29	X
375 多良間村	-	-	-	-	-	-	-	-
381 竹富町	5	260	-	-	5	260	2	X
382 与那国町	-	-	-	-	-	-	1	X

単位 { 経営体数：経営体
面積： a

大豆		小豆		その他の豆類		
作付経営体数	作付面積	作付経営体数	作付面積	作付経営体数	作付面積	
6	15	-	-	26	1,325	201
-	-	-	-	-	-	01
-	-	-	-	-	-	02
-	-	-	-	-	-	03
-	-	-	-	-	-	04
-	-	-	-	-	-	205
-	-	-	-	-	-	207
-	-	-	-	-	-	01
-	-	-	-	-	-	02
-	-	-	-	-	-	208
-	-	-	-	-	-	209
-	-	-	-	-	-	01
-	-	-	-	-	-	02
-	-	-	-	-	-	03
-	-	-	-	-	-	04
-	-	-	-	-	-	05
-	-	-	-	-	-	210
-	-	-	-	-	-	01
-	-	-	-	-	-	02
-	-	-	-	-	-	03
-	-	-	-	-	-	04
1	X	-	-	-	-	211
-	-	-	-	-	-	01
1	X	-	-	-	-	02
-	-	-	-	3	46	212
1	X	-	-	6	973	213
-	-	-	-	1	X	01
1	X	-	-	5	X	02
-	-	-	-	-	-	03
-	-	-	-	-	-	04
-	-	-	-	6	171	214
-	-	-	-	1	X	01
-	-	-	-	1	X	02
-	-	-	-	2	X	03
-	-	-	-	1	X	04
-	-	-	-	1	X	05
-	-	-	-	-	-	215
-	-	-	-	-	-	01
-	-	-	-	-	-	02
-	-	-	-	-	-	03
-	-	-	-	-	-	04
1	X	-	-	-	-	301
-	-	-	-	-	-	302
-	-	-	-	-	-	303
-	-	-	-	-	-	306
-	-	-	-	1	X	308
-	-	-	-	1	X	01
-	-	-	-	-	-	02
-	-	-	-	-	-	311
-	-	-	-	-	-	313
-	-	-	-	-	-	314
-	-	-	-	6	98	315
-	-	-	-	-	-	324
-	-	-	-	-	-	325
X	X	X	X	X	X	326
1	X	-	-	-	-	327
-	-	-	-	2	X	328
-	-	-	-	-	-	329
-	-	-	-	-	-	348
-	-	-	-	-	-	350
X	X	X	X	X	X	353
-	-	-	-	-	-	354
-	-	-	-	-	-	355
-	-	-	-	-	-	356
-	-	-	-	-	-	357
-	-	-	-	-	-	358
-	-	-	-	-	-	359
-	-	-	-	-	-	360
-	-	-	-	-	-	361
-	-	-	-	-	-	01
-	-	-	-	-	-	02
1	X	-	-	-	-	362
1	X	-	-	-	-	01
-	-	-	-	-	-	02
-	-	-	-	1	X	375
1	X	-	-	1	X	381
-	-	-	-	-	-	382

[II] 農業経営体

16 販売目的の水稲の作付面積規模別経営体数

000 市町村名 00 旧市町村名	作付 経営体数	0.1ha 未満	0.1 ~ 0.3	0.3 ~ 0.5	0.5 ~ 1.0	1.0 ~ 1.5
沖 縄 県 計	311	10	52	50	60	38
201 那覇市	-	-	-	-	-	-
01 那覇市	-	-	-	-	-	-
02 首里市	-	-	-	-	-	-
03 小禄村	-	-	-	-	-	-
04 真和志市	-	-	-	-	-	-
205 宜野湾市	1	X	X	X	X	X
207 石垣市	111	-	9	11	23	16
01 石垣市	49	-	3	2	8	9
02 大浜町	62	-	6	9	15	7
208 浦添市	-	-	-	-	-	-
209 名護市	25	-	2	1	12	6
01 名護町	7	-	1	1	2	3
02 屋部村	3	X	X	X	X	X
03 屋我地村	-	-	-	-	-	-
04 羽地村	14	-	-	-	7	3
05 久志村	1	X	X	X	X	X
210 糸満市	-	-	-	-	-	-
01 糸満町	-	-	-	-	-	-
02 兼城村	-	-	-	-	-	-
03 高嶺村	-	-	-	-	-	-
04 三和村	-	-	-	-	-	-
211 沖縄市	1	X	X	X	X	X
01 コザ市	1	X	X	X	X	X
02 美里村	-	-	-	-	-	-
212 豊見城市	-	-	-	-	-	-
213 うるま市	-	-	-	-	-	-
01 石川市	-	-	-	-	-	-
02 具志川市	-	-	-	-	-	-
03 与那城町	-	-	-	-	-	-
04 勝連町	-	-	-	-	-	-
214 宮古島市	-	-	-	-	-	-
01 平良市	-	-	-	-	-	-
02 城辺町	-	-	-	-	-	-
03 下地町	-	-	-	-	-	-
04 上野村	-	-	-	-	-	-
05 伊良部町	-	-	-	-	-	-
215 南城市	1	X	X	X	X	X
01 玉城村	-	-	-	-	-	-
02 知念村	1	X	X	X	X	X
03 佐敷町	-	-	-	-	-	-
04 大里村	-	-	-	-	-	-
301 国頭村	1	X	X	X	X	X
302 大宜味村	2	X	X	X	X	X
303 東村	-	-	-	-	-	-
306 今帰仁村	-	-	-	-	-	-
308 本部町	-	-	-	-	-	-
01 本部町	-	-	-	-	-	-
02 上本部村	-	-	-	-	-	-
311 恩納村	21	3	9	8	1	-
313 宜野座村	-	-	-	-	-	-
314 金武町	69	6	27	23	11	1
315 伊江村	-	-	-	-	-	-
324 読谷村	-	-	-	-	-	-
325 嘉手納町	-	-	-	-	-	-
326 北谷町	X	X	X	X	X	X
327 北中城村	-	-	-	-	-	-
328 中城村	-	-	-	-	-	-
329 西原町	-	-	-	-	-	-
348 与那原町	-	-	-	-	-	-
350 南風原町	-	-	-	-	-	-
353 渡嘉敷村	X	X	X	X	X	X
354 座間味村	-	-	-	-	-	-
355 粟国村	-	-	-	-	-	-
356 渡名喜村	-	-	-	-	-	-
357 南大東村	-	-	-	-	-	-
358 北大東村	-	-	-	-	-	-
359 伊平屋村	40	-	1	2	10	7
360 伊是名村	14	-	2	1	1	2
361 久米島町	-	-	-	-	-	-
01 仲里村	-	-	-	-	-	-
02 具志川村	-	-	-	-	-	-
362 八重瀬町	-	-	-	-	-	-
01 東風平町	-	-	-	-	-	-
02 具志頭村	-	-	-	-	-	-
375 多良間村	-	-	-	-	-	-
381 竹富町	17	-	-	3	1	5
382 与那国町	7	-	-	-	-	1

1.5 ~ 2.0	2.0 ~ 3.0	3.0 ~ 5.0	5.0 ~ 7.5	7.5 ~ 10.0	10.0 ~ 15.0	15.0ha以上	
21	21	32	9	9	4	5	
-	-	-	-	-	-	-	201
-	-	-	-	-	-	-	01
-	-	-	-	-	-	-	02
-	-	-	-	-	-	-	03
-	-	-	-	-	-	-	04
X	X	X	X	X	X	X	205
13	10	15	3	6	2	3	207
4	4	9	2	5	1	2	01
9	6	6	1	1	1	1	02
-	-	-	-	-	-	-	208
-	1	1	1	-	1	-	209
-	-	-	-	-	-	-	01
X	X	X	X	X	X	X	02
-	-	-	-	-	-	-	03
-	1	1	1	-	1	-	04
X	X	X	X	X	X	X	05
-	-	-	-	-	-	-	210
-	-	-	-	-	-	-	01
-	-	-	-	-	-	-	02
-	-	-	-	-	-	-	03
-	-	-	-	-	-	-	04
X	X	X	X	X	X	X	211
X	X	X	X	X	X	X	01
-	-	-	-	-	-	-	02
-	-	-	-	-	-	-	212
-	-	-	-	-	-	-	213
-	-	-	-	-	-	-	01
-	-	-	-	-	-	-	02
-	-	-	-	-	-	-	03
-	-	-	-	-	-	-	04
-	-	-	-	-	-	-	214
-	-	-	-	-	-	-	01
-	-	-	-	-	-	-	02
-	-	-	-	-	-	-	03
-	-	-	-	-	-	-	04
-	-	-	-	-	-	-	05
X	X	X	X	X	X	X	215
-	-	-	-	-	-	-	01
X	X	X	X	X	X	X	02
-	-	-	-	-	-	-	03
-	-	-	-	-	-	-	04
X	X	X	X	X	X	X	301
X	X	X	X	X	X	X	302
-	-	-	-	-	-	-	303
-	-	-	-	-	-	-	306
-	-	-	-	-	-	-	308
-	-	-	-	-	-	-	01
-	-	-	-	-	-	-	02
-	-	-	-	-	-	-	311
-	-	-	-	-	-	-	313
1	-	-	-	-	-	-	314
-	-	-	-	-	-	-	315
-	-	-	-	-	-	-	324
-	-	-	-	-	-	-	325
X	X	X	X	X	X	X	326
-	-	-	-	-	-	-	327
-	-	-	-	-	-	-	328
-	-	-	-	-	-	-	329
-	-	-	-	-	-	-	348
-	-	-	-	-	-	-	350
X	X	X	X	X	X	X	353
-	-	-	-	-	-	-	354
-	-	-	-	-	-	-	355
-	-	-	-	-	-	-	356
-	-	-	-	-	-	-	357
-	-	-	-	-	-	-	358
6	4	9	1	-	-	-	359
1	1	4	2	-	-	-	360
-	-	-	-	-	-	-	361
-	-	-	-	-	-	-	01
-	-	-	-	-	-	-	02
-	-	-	-	-	-	-	362
-	-	-	-	-	-	-	01
-	-	-	-	-	-	-	02
-	-	-	-	-	-	-	375
-	4	1	1	1	-	1	381
-	1	-	1	2	1	1	382

[Ⅱ] 農業経営体

17 販売目的の麦類の作付面積規模別経営体数

000 市町村名 00 旧市町村名	作付 経営体数	0.1ha 未満	0.1 ～ 0.3	0.3 ～ 0.5	0.5 ～ 1.0	1.0 ～ 1.5
沖 縄 県 計	13	-	2	7	2	1
201 那覇市	-	-	-	-	-	-
01 那覇市	-	-	-	-	-	-
02 首里市	-	-	-	-	-	-
03 小禄村	-	-	-	-	-	-
04 真和志市	-	-	-	-	-	-
205 宜野湾市	-	-	-	-	-	-
207 石垣市	-	-	-	-	-	-
01 石垣市	-	-	-	-	-	-
02 大浜町	-	-	-	-	-	-
208 浦添市	-	-	-	-	-	-
209 名護市	-	-	-	-	-	-
01 名護町	-	-	-	-	-	-
02 屋部村	-	-	-	-	-	-
03 屋我地村	-	-	-	-	-	-
04 羽地村	-	-	-	-	-	-
05 久志村	-	-	-	-	-	-
210 糸満市	-	-	-	-	-	-
01 糸満町	-	-	-	-	-	-
02 兼城村	-	-	-	-	-	-
03 高嶺村	-	-	-	-	-	-
04 三和村	-	-	-	-	-	-
211 沖縄市	-	-	-	-	-	-
01 コザ市	-	-	-	-	-	-
02 美里村	-	-	-	-	-	-
212 豊見城市	-	-	-	-	-	-
213 うるま市	-	-	-	-	-	-
01 石川市	-	-	-	-	-	-
02 具志川市	-	-	-	-	-	-
03 与那城町	-	-	-	-	-	-
04 勝連町	-	-	-	-	-	-
214 宮古島市	-	-	-	-	-	-
01 平良市	-	-	-	-	-	-
02 城辺町	-	-	-	-	-	-
03 下地町	-	-	-	-	-	-
04 上野村	-	-	-	-	-	-
05 伊良部町	-	-	-	-	-	-
215 南城市	1	X	X	X	X	X
01 玉城村	-	-	-	-	-	-
02 知念村	1	X	X	X	X	X
03 佐敷町	-	-	-	-	-	-
04 大里村	-	-	-	-	-	-
301 国頭村	-	-	-	-	-	-
302 大宜味村	-	-	-	-	-	-
303 東村	-	-	-	-	-	-
306 今帰仁村	1	X	X	X	X	X
308 本部町	-	-	-	-	-	-
01 本部町	-	-	-	-	-	-
02 上本部村	-	-	-	-	-	-
311 恩納村	1	X	X	X	X	X
313 宜野座村	-	-	-	-	-	-
314 金武町	-	-	-	-	-	-
315 伊江村	8	-	-	4	2	1
324 読谷村	2	X	X	X	X	X
325 嘉手納町	-	-	-	-	-	-
326 北谷町	X	X	X	X	X	X
327 北中城村	-	-	-	-	-	-
328 中城村	-	-	-	-	-	-
329 西原町	-	-	-	-	-	-
348 与那原町	-	-	-	-	-	-
350 南風原町	-	-	-	-	-	-
353 渡嘉敷村	X	X	X	X	X	X
354 座間味村	-	-	-	-	-	-
355 粟国村	-	-	-	-	-	-
356 渡名喜村	-	-	-	-	-	-
357 南大東村	-	-	-	-	-	-
358 北大東村	-	-	-	-	-	-
359 伊平屋村	-	-	-	-	-	-
360 伊是名村	-	-	-	-	-	-
361 久米島町	-	-	-	-	-	-
01 仲里村	-	-	-	-	-	-
02 具志川村	-	-	-	-	-	-
362 八重瀬町	-	-	-	-	-	-
01 東風平町	-	-	-	-	-	-
02 具志頭村	-	-	-	-	-	-
375 多良間村	-	-	-	-	-	-
381 竹富町	-	-	-	-	-	-
382 与那国町	-	-	-	-	-	-

1.5 ～ 2.0	2.0 ～ 3.0	3.0 ～ 5.0	5.0 ～ 7.5	7.5 ～ 10.0	10.0 ～ 15.0	15.0ha以上	
-	-	-	-	-	-	-	201
-	-	-	-	-	-	-	01
-	-	-	-	-	-	-	02
-	-	-	-	-	-	-	03
-	-	-	-	-	-	-	04
-	-	-	-	-	-	-	205
-	-	-	-	-	-	-	207
-	-	-	-	-	-	-	01
-	-	-	-	-	-	-	02
-	-	-	-	-	-	-	208
-	-	-	-	-	-	-	209
-	-	-	-	-	-	-	01
-	-	-	-	-	-	-	02
-	-	-	-	-	-	-	03
-	-	-	-	-	-	-	04
-	-	-	-	-	-	-	05
-	-	-	-	-	-	-	210
-	-	-	-	-	-	-	01
-	-	-	-	-	-	-	02
-	-	-	-	-	-	-	03
-	-	-	-	-	-	-	04
-	-	-	-	-	-	-	211
-	-	-	-	-	-	-	01
-	-	-	-	-	-	-	02
-	-	-	-	-	-	-	212
-	-	-	-	-	-	-	213
-	-	-	-	-	-	-	01
-	-	-	-	-	-	-	02
-	-	-	-	-	-	-	03
-	-	-	-	-	-	-	04
-	-	-	-	-	-	-	214
-	-	-	-	-	-	-	01
-	-	-	-	-	-	-	02
-	-	-	-	-	-	-	03
-	-	-	-	-	-	-	04
-	-	-	-	-	-	-	05
X	X	X	X	X	X	X	X 215
-	-	-	-	-	-	-	01
X	X	X	X	X	X	X	X 02
-	-	-	-	-	-	-	03
-	-	-	-	-	-	-	04
-	-	-	-	-	-	-	301
-	-	-	-	-	-	-	302
-	-	-	-	-	-	-	303
X	X	X	X	X	X	X	X 306
-	-	-	-	-	-	-	308
-	-	-	-	-	-	-	01
-	-	-	-	-	-	-	02
X	X	X	X	X	X	X	X 311
-	-	-	-	-	-	-	313
-	-	-	-	-	-	-	314
-	-	-	-	-	-	-	315
X	X	X	X	X	X	X	X 324
-	-	-	-	-	-	-	325
X	X	X	X	X	X	X	X 326
-	-	-	-	-	-	-	327
-	-	-	-	-	-	-	328
-	-	-	-	-	-	-	329
-	-	-	-	-	-	-	348
-	-	-	-	-	-	-	350
X	X	X	X	X	X	X	X 353
-	-	-	-	-	-	-	354
-	-	-	-	-	-	-	355
-	-	-	-	-	-	-	356
-	-	-	-	-	-	-	357
-	-	-	-	-	-	-	358
-	-	-	-	-	-	-	359
-	-	-	-	-	-	-	360
-	-	-	-	-	-	-	361
-	-	-	-	-	-	-	01
-	-	-	-	-	-	-	02
-	-	-	-	-	-	-	362
-	-	-	-	-	-	-	01
-	-	-	-	-	-	-	02
-	-	-	-	-	-	-	375
-	-	-	-	-	-	-	381
-	-	-	-	-	-	-	382

[II] 農業経営体

18 販売目的の大豆の作付面積規模別経営体数

単位：経営体

000 市町村名 00 旧市町村名	作付 経営体数	0.1ha 未満	0.1 ～ 0.3	0.3 ～ 0.5	0.5 ～ 1.0	1.0 ～ 1.5	1.5 ～ 3.0	3.0ha以上
沖 縄 県 計	6	6	-	-	-	-	-	-
201 那覇市	-	-	-	-	-	-	-	-
01 那覇市	-	-	-	-	-	-	-	-
02 首里市	-	-	-	-	-	-	-	-
03 小禄村	-	-	-	-	-	-	-	-
04 真和志市	-	-	-	-	-	-	-	-
205 宜野湾市	-	-	-	-	-	-	-	-
207 石垣市	-	-	-	-	-	-	-	-
01 石垣市	-	-	-	-	-	-	-	-
02 大浜町	-	-	-	-	-	-	-	-
208 浦添市	-	-	-	-	-	-	-	-
209 名護市	-	-	-	-	-	-	-	-
01 名護町	-	-	-	-	-	-	-	-
02 屋部村	-	-	-	-	-	-	-	-
03 屋我地村	-	-	-	-	-	-	-	-
04 羽地村	-	-	-	-	-	-	-	-
05 久志村	-	-	-	-	-	-	-	-
210 糸満市	-	-	-	-	-	-	-	-
01 糸満町	-	-	-	-	-	-	-	-
02 兼城村	-	-	-	-	-	-	-	-
03 高嶺村	-	-	-	-	-	-	-	-
04 三和村	-	-	-	-	-	-	-	-
211 沖縄市	1	X	X	X	X	X	X	X
01 コザ市	-	-	-	-	-	-	-	-
02 美里村	1	X	X	X	X	X	X	X
212 豊見城市	-	-	-	-	-	-	-	-
213 うるま市	1	X	X	X	X	X	X	X
01 石川市	-	-	-	-	-	-	-	-
02 具志川市	1	X	X	X	X	X	X	X
03 与那城町	-	-	-	-	-	-	-	-
04 勝連町	-	-	-	-	-	-	-	-
214 宮古島市	-	-	-	-	-	-	-	-
01 平良市	-	-	-	-	-	-	-	-
02 城辺町	-	-	-	-	-	-	-	-
03 下地町	-	-	-	-	-	-	-	-
04 上野村	-	-	-	-	-	-	-	-
05 伊良部町	-	-	-	-	-	-	-	-
215 南城市	-	-	-	-	-	-	-	-
01 玉城村	-	-	-	-	-	-	-	-
02 知念村	-	-	-	-	-	-	-	-
03 佐敷町	-	-	-	-	-	-	-	-
04 大里村	-	-	-	-	-	-	-	-
301 国頭村	1	X	X	X	X	X	X	X
302 大宜味村	-	-	-	-	-	-	-	-
303 東村	-	-	-	-	-	-	-	-
306 今帰仁村	-	-	-	-	-	-	-	-
308 本部町	-	-	-	-	-	-	-	-
01 本部町	-	-	-	-	-	-	-	-
02 上本部村	-	-	-	-	-	-	-	-
311 恩納村	-	-	-	-	-	-	-	-
313 宜野座村	-	-	-	-	-	-	-	-
314 金武町	-	-	-	-	-	-	-	-
315 伊江村	-	-	-	-	-	-	-	-
324 読谷村	-	-	-	-	-	-	-	-
325 嘉手納町	-	-	-	-	-	-	-	-
326 北谷町	X	X	X	X	X	X	X	X
327 北中城村	1	X	X	X	X	X	X	X
328 中城村	-	-	-	-	-	-	-	-
329 西原町	-	-	-	-	-	-	-	-
348 与那原町	-	-	-	-	-	-	-	-
350 南風原町	-	-	-	-	-	-	-	-
353 渡嘉敷村	X	X	X	X	X	X	X	X
354 座間味村	-	-	-	-	-	-	-	-
355 粟国村	-	-	-	-	-	-	-	-
356 渡名喜村	-	-	-	-	-	-	-	-
357 南大東村	-	-	-	-	-	-	-	-
358 北大東村	-	-	-	-	-	-	-	-
359 伊平屋村	-	-	-	-	-	-	-	-
360 伊是名村	-	-	-	-	-	-	-	-
361 久米島町	-	-	-	-	-	-	-	-
01 仲里村	-	-	-	-	-	-	-	-
02 具志川村	-	-	-	-	-	-	-	-
362 八重瀬町	1	X	X	X	X	X	X	X
01 東風平町	1	X	X	X	X	X	X	X
02 具志頭村	-	-	-	-	-	-	-	-
375 多良間村	-	-	-	-	-	-	-	-
381 竹富町	1	X	X	X	X	X	X	X
382 与那国町	-	-	-	-	-	-	-	-

〔Ⅱ〕 農業経営体

19 販売目的の工芸農作物の作物別作付(栽培)経営体数と作付(栽培)面積

000 市町村名 00 旧市町村名	さとうきび		たばこ		茶	
	作付 経営体数	作付面積	作付 経営体数	作付面積	作付 経営体数	作付面積
沖 縄 県 計	9,046	1,299,589	197	81,761	27	2,147
201 那覇市	6	319	-	-	1	X
01 那覇市	-	-	-	-	-	-
02 首里市	1	X	-	-	-	-
03 小禄村	-	-	-	-	-	-
04 真和志市	5	X	-	-	1	X
205 宜野湾市	4	170	-	-	-	-
207 石垣市	489	108,399	15	4,120	1	X
01 石垣市	173	36,379	-	-	-	-
02 大浜町	316	72,020	15	4,120	1	X
208 浦添市	6	368	-	-	1	X
209 名護市	301	30,121	-	-	13	1,054
01 名護町	45	3,872	-	-	1	X
02 屋部村	15	915	-	-	-	-
03 屋我地村	86	10,065	-	-	-	-
04 羽地村	111	10,413	-	-	12	X
05 久志村	44	4,856	-	-	-	-
210 糸満市	413	26,379	5	872	-	-
01 糸満町	8	468	-	-	-	-
02 兼城村	87	4,733	-	-	-	-
03 高嶺村	89	6,513	-	-	-	-
04 三和村	229	14,665	5	872	-	-
211 沖縄市	9	480	-	-	-	-
01 コザ市	3	66	-	-	-	-
02 美里村	6	414	-	-	-	-
212 豊見城市	14	917	-	-	1	X
213 うるま市	153	13,884	6	1,735	-	-
01 石川市	27	3,159	-	-	-	-
02 具志川市	57	2,805	-	-	-	-
03 与那城町	54	6,837	6	1,735	-	-
04 勝連町	15	1,083	-	-	-	-
214 宮古島市	4,347	568,746	112	50,997	-	-
01 平良市	1,897	201,062	21	8,862	-	-
02 城辺町	916	143,804	31	15,760	-	-
03 下地町	419	61,596	30	13,060	-	-
04 上野村	396	54,845	24	11,085	-	-
05 伊良部町	719	107,439	6	2,230	-	-
215 南城市	360	22,868	-	-	1	X
01 玉城村	124	9,587	-	-	-	-
02 知念村	22	936	-	-	1	X
03 佐敷町	63	3,943	-	-	-	-
04 大里村	151	8,402	-	-	-	-
301 国頭村	78	8,680	-	-	3	207
302 大宜味村	11	1,757	-	-	1	X
303 東村	9	1,023	-	-	1	X
306 今帰仁村	111	10,131	2	X	-	-
308 本部町	71	5,110	-	-	1	X
01 本部町	50	4,036	-	-	1	X
02 上本部村	21	1,074	-	-	-	-
311 恩納村	111	6,579	-	-	-	-
313 宜野座村	137	12,196	-	-	-	-
314 金武町	56	2,617	-	-	1	X
315 伊江村	116	9,384	46	20,267	-	-
324 読谷村	145	11,676	-	-	-	-
325 嘉手納町	7	1,017	-	-	-	-
326 北谷町	X	X	X	X	X	X
327 北中城村	12	502	-	-	-	-
328 中城村	62	4,384	-	-	-	-
329 西原町	55	2,395	-	-	-	-
348 与那原町	7	240	-	-	-	-
350 南風原町	39	1,667	-	-	-	-
353 渡嘉敷村	X	X	X	X	X	X
354 座間味村	-	-	-	-	-	-
355 粟国村	34	3,808	-	-	-	-
356 渡名喜村	-	-	-	-	-	-
357 南大東村	159	127,644	-	-	-	-
358 北大東村	82	39,020	-	-	-	-
359 伊平屋村	56	15,301	-	-	-	-
360 伊是名村	171	36,529	-	-	-	-
361 久米島町	600	93,825	1	X	-	-
01 仲里村	336	56,346	-	-	-	-
02 具志川村	264	37,479	1	X	-	-
362 八重瀬町	376	23,102	2	X	-	-
01 東風平町	243	14,909	-	-	-	-
02 具志頭村	133	8,193	2	X	-	-
375 多良間村	226	41,120	7	1,680	-	-
381 竹富町	123	49,120	1	X	2	X
382 与那国町	90	18,111	-	-	-	-

単位 { 経営体数：経営体
面積：a

てんさい(ビート)		こんにゃくいも		その他の工芸農作物		
作付 経営体数	作付面積	作付 経営体数	作付面積	作付 経営体数	作付面積	
-	-	-	-	212	12,243	
-	-	-	-	4	215	201
-	-	-	-	-	-	01
-	-	-	-	-	-	02
-	-	-	-	4	215	03
-	-	-	-	-	-	04
-	-	-	-	1	X	205
-	-	-	-	6	1,450	207
-	-	-	-	2	X	01
-	-	-	-	4	X	02
-	-	-	-	3	84	208
-	-	-	-	36	1,812	209
-	-	-	-	8	355	01
-	-	-	-	6	X	02
-	-	-	-	1	X	03
-	-	-	-	9	688	04
-	-	-	-	12	379	05
-	-	-	-	3	71	210
-	-	-	-	1	X	01
-	-	-	-	-	-	02
-	-	-	-	-	-	03
-	-	-	-	2	X	04
-	-	-	-	-	-	211
-	-	-	-	-	-	01
-	-	-	-	-	-	02
-	-	-	-	2	X	212
-	-	-	-	16	518	213
-	-	-	-	1	X	01
-	-	-	-	8	267	02
-	-	-	-	6	107	03
-	-	-	-	1	X	04
-	-	-	-	18	1,022	214
-	-	-	-	1	X	01
-	-	-	-	2	X	02
-	-	-	-	2	X	03
-	-	-	-	11	705	04
-	-	-	-	2	X	05
-	-	-	-	12	855	215
-	-	-	-	2	X	01
-	-	-	-	3	91	02
-	-	-	-	2	X	03
-	-	-	-	5	186	04
-	-	-	-	1	X	301
-	-	-	-	4	218	302
-	-	-	-	1	X	303
-	-	-	-	4	90	306
-	-	-	-	5	235	308
-	-	-	-	4	X	01
-	-	-	-	1	X	02
-	-	-	-	5	72	311
-	-	-	-	1	X	313
-	-	-	-	-	-	314
-	-	-	-	1	X	315
-	-	-	-	-	-	324
-	-	-	-	-	-	325
X	X	X	X	X	X	326
-	-	-	-	1	X	327
-	-	-	-	-	-	328
-	-	-	-	-	-	329
-	-	-	-	-	-	348
-	-	-	-	-	-	350
X	X	X	X	X	X	353
-	-	-	-	-	-	354
-	-	-	-	1	X	355
-	-	-	-	-	-	356
-	-	-	-	1	X	357
-	-	-	-	-	-	358
-	-	-	-	-	-	359
-	-	-	-	-	-	360
-	-	-	-	5	186	361
-	-	-	-	1	X	01
-	-	-	-	4	X	02
-	-	-	-	1	X	362
-	-	-	-	-	-	01
-	-	-	-	1	X	02
-	-	-	-	1	X	375
-	-	-	-	2	X	381
-	-	-	-	76	4,275	382

〔Ⅱ〕 農業経営体

20 販売目的の野菜類の作物別作付(栽培)経営体数と作付(栽培)面積

000 市町村名 00 旧市町村名	だいこん					にんじん				
	作付 実経営体数	露地		施設		作付 実経営体数	露地		施設	
		作付 経営体数	作付面積	作付 経営体数	作付面積		作付 経営体数	作付面積	作付 経営体数	作付面積
沖 縄 県 計	289	261	2,749	33	484	340	337	7,734	4	6
201 那覇市	2	2	X	-	-	4	4	27	-	-
01 那覇市	-	-	-	-	-	-	-	-	-	-
02 首里市	1	1	X	-	-	2	2	X	-	-
03 小禄村	-	-	-	-	-	1	1	X	-	-
04 真和志市	1	1	X	-	-	1	1	X	-	-
205 宜野湾市	2	2	X	-	-	-	-	-	-	-
207 石垣市	18	15	69	4	103	14	14	354	1	X
01 石垣市	9	7	37	3	X	7	7	32	1	X
02 大浜町	9	8	32	1	X	7	7	322	-	-
208 浦添市	1	-	-	1	X	2	1	X	1	X
209 名護市	19	14	146	6	144	6	6	33	-	-
01 名護町	4	3	50	2	X	2	2	X	-	-
02 屋部村	4	4	12	-	-	3	3	25	-	-
03 屋我地村	2	1	X	1	X	-	-	-	-	-
04 羽地村	3	1	X	2	X	-	-	-	-	-
05 久志村	6	5	53	1	X	1	1	X	-	-
210 糸満市	17	16	233	1	X	131	131	4,562	-	-
01 糸満町	1	1	X	-	-	3	3	44	-	-
02 兼城村	7	7	10	-	-	17	17	234	-	-
03 高嶺村	2	1	X	1	X	-	-	-	-	-
04 三和村	7	7	216	-	-	111	111	4,284	-	-
211 沖縄市	15	12	155	3	22	5	5	16	-	-
01 コザ市	6	5	61	1	X	2	2	X	-	-
02 美里村	9	7	94	2	X	3	3	X	-	-
212 豊見城市	6	5	15	1	X	7	7	46	-	-
213 うるま市	11	11	239	-	-	12	12	681	-	-
01 石川市	1	1	X	-	-	1	1	X	-	-
02 具志川市	7	7	133	-	-	3	3	X	-	-
03 与那城町	1	1	X	-	-	-	-	-	-	-
04 勝連町	2	2	X	-	-	8	8	658	-	-
214 宮古島市	41	35	166	6	89	29	28	172	1	X
01 平良市	34	32	137	2	X	23	22	90	1	X
02 城辺町	1	1	X	-	-	1	1	X	-	-
03 下地町	4	2	X	2	X	3	3	14	-	-
04 上野村	2	-	-	2	X	2	2	X	-	-
05 伊良部町	-	-	-	-	-	-	-	-	-	-
215 南城市	9	6	23	3	35	8	8	70	-	-
01 玉城村	1	-	-	1	X	2	2	X	-	-
02 知念村	1	-	-	1	X	2	2	X	-	-
03 佐敷町	3	2	X	1	X	1	1	X	-	-
04 大里村	4	4	X	-	-	3	3	11	-	-
301 国頭村	8	8	163	-	-	2	2	X	-	-
302 大宜味村	13	13	423	1	X	3	3	3	-	-
303 東村	7	7	189	-	-	1	1	X	-	-
306 今帰仁村	10	9	84	2	X	8	8	78	-	-
308 本部町	18	18	129	-	-	8	8	81	-	-
01 本部町	10	10	80	-	-	4	4	44	-	-
02 上本部村	8	8	49	-	-	4	4	37	-	-
311 恩納村	11	11	62	-	-	1	1	X	-	-
313 宜野座村	6	6	68	-	-	3	3	133	-	-
314 金武町	15	15	230	-	-	8	8	27	-	-
315 伊江村	3	3	19	-	-	3	3	20	-	-
324 読谷村	12	11	27	1	X	24	24	771	-	-
325 嘉手納町	1	1	X	-	-	1	1	X	-	-
326 北谷町	X	X	X	X	X	X	X	X	X	X
327 北中城村	4	3	24	1	X	6	6	28	-	-
328 中城村	9	9	44	-	-	24	24	288	-	-
329 西原町	2	2	X	-	-	4	4	28	-	-
348 与那原町	1	-	-	1	X	1	-	-	1	X
350 南風原町	4	4	6	-	-	2	2	X	-	-
353 渡嘉敷村	X	X	X	X	X	X	X	X	X	X
354 座間味村	-	-	-	-	-	-	-	-	-	-
355 粟国村	2	2	X	-	-	2	2	X	-	-
356 渡名喜村	-	-	-	-	-	7	7	134	-	-
357 南大東村	-	-	-	-	-	-	-	-	-	-
358 北大東村	-	-	-	-	-	-	-	-	-	-
359 伊平屋村	4	3	8	2	X	3	3	3	-	-
360 伊是名村	1	1	X	-	-	1	1	X	-	-
361 久米島町	3	3	33	-	-	1	1	X	-	-
01 仲里村	-	-	-	-	-	-	-	-	-	-
02 具志川村	3	3	33	-	-	1	1	X	-	-
362 八重瀬町	9	9	100	-	-	4	4	96	-	-
01 東風平町	-	-	-	-	-	-	-	-	-	-
02 具志頭村	9	9	100	-	-	4	4	96	-	-
375 多良間村	-	-	-	-	-	-	-	-	-	-
381 竹富町	1	1	X	-	-	1	1	X	-	-
382 与那国町	4	4	27	-	-	4	4	22	-	-

単位 { 経営体数：経営体
面積： a

作 実 経営 体 数	さといも				やまのいも (ながいもなど)					
	露 地	施 設	作 付 面積	作 付 面積	露 地	施 設	作 付 面積	作 付 面積	作 付 面積	
101	100	2,333	1	11	26	25	318	1	10	201
1	1	X	-	-	-	-	-	-	-	01
-	-	-	-	-	-	-	-	-	-	02
1	1	X	-	-	-	-	-	-	-	03
-	-	-	-	-	-	-	-	-	-	04
15	15	356	-	-	-	-	-	-	-	205
3	3	13	-	-	-	-	-	-	-	207
2	2	X	-	-	-	-	-	-	-	01
1	1	X	-	-	-	-	-	-	-	02
-	-	-	-	-	-	-	-	-	-	208
X	8	112	X	X	X	1	X	X	X	209
2	2	X	-	-	-	-	-	-	-	01
1	1	X	-	-	-	-	-	-	-	02
1	1	X	-	-	-	-	-	-	-	03
X	3	30	X	X	X	-	-	X	X	04
1	1	X	-	-	1	1	X	-	-	05
3	3	11	-	-	-	-	-	-	-	210
-	-	-	-	-	-	-	-	-	-	01
-	-	-	-	-	-	-	-	-	-	02
1	1	X	-	-	-	-	-	-	-	03
2	2	X	-	-	-	-	-	-	-	04
3	3	36	-	-	1	1	X	-	-	211
1	1	X	-	-	1	1	X	-	-	01
2	2	X	-	-	-	-	-	-	-	02
-	-	-	-	-	-	-	-	-	-	212
1	1	X	-	-	2	2	X	-	-	213
-	-	-	-	-	1	1	X	-	-	01
1	1	X	-	-	1	1	X	-	-	02
-	-	-	-	-	-	-	-	-	-	03
-	-	-	-	-	-	-	-	-	-	04
2	2	X	-	-	1	1	X	-	-	214
1	1	X	-	-	-	-	-	-	-	01
-	-	-	-	-	-	-	-	-	-	02
-	-	-	-	-	-	-	-	-	-	03
1	1	X	-	-	-	-	-	-	-	04
1	1	X	-	-	1	1	X	-	-	05
-	-	-	-	-	1	1	X	-	-	215
2	2	X	-	-	-	-	-	-	-	01
1	1	X	-	-	-	-	-	-	-	02
-	-	-	-	-	-	-	-	-	-	03
1	1	X	-	-	-	-	-	-	-	04
1	1	X	-	-	1	1	X	-	-	301
1	1	X	-	-	-	-	-	-	-	302
-	-	-	-	-	-	-	-	-	-	303
2	2	X	-	-	3	3	32	-	-	306
3	3	26	-	-	2	2	X	-	-	308
1	1	X	-	-	2	2	X	-	-	01
2	2	X	-	-	-	-	-	-	-	02
1	1	X	-	-	4	4	57	-	-	311
1	1	X	-	-	1	1	X	-	-	313
42	42	1,496	-	-	-	-	-	-	-	314
1	1	X	-	-	-	-	-	-	-	315
2	2	X	-	-	6	6	50	-	-	324
-	-	-	-	-	-	-	-	-	-	325
X	X	X	X	X	X	X	X	X	X	326
-	-	-	-	-	-	-	-	-	-	327
1	1	X	-	-	1	1	X	-	-	328
1	1	X	-	-	1	1	X	-	-	329
-	-	-	-	-	-	-	-	-	-	348
2	2	X	-	-	1	1	X	-	-	350
X	X	X	X	X	X	X	X	X	X	353
-	-	-	-	-	-	-	-	-	-	354
-	-	-	-	-	-	-	-	-	-	355
-	-	-	-	-	-	-	-	-	-	356
-	-	-	-	-	-	-	-	-	-	357
-	-	-	-	-	-	-	-	-	-	358
-	-	-	-	-	-	-	-	-	-	359
-	-	-	-	-	-	-	-	-	-	360
4	4	100	-	-	-	-	-	-	-	361
-	-	-	-	-	-	-	-	-	-	01
4	4	100	-	-	-	-	-	-	-	02
-	-	-	-	-	-	-	-	-	-	362
-	-	-	-	-	-	-	-	-	-	01
-	-	-	-	-	-	-	-	-	-	02
-	-	-	-	-	-	-	-	-	-	375
-	-	-	-	-	-	-	-	-	-	381
-	-	-	-	-	-	-	-	-	-	382

〔Ⅱ〕 農業経営体

20 販売目的の野菜類の作物別作付(栽培)経営体数と作付(栽培)面積(続き)

000 市町村名 00 旧市町村名	ほくさい					キャベツ				
	作付 実経営体数	露地		施設		作付 実経営体数	露地		施設	
		作付 経営体数	作付面積	作付 経営体数	作付面積		作付 経営体数	作付面積	作付 経営体数	作付面積
沖 縄 県 計	51	46	318	6	22	515	506	10,668	14	152
201 那覇市	3	3	28	-	-	9	9	271	-	-
01 那覇市	1	1	X	-	-	2	2	X	-	-
02 首里市	-	-	-	-	-	4	4	131	-	-
03 小禄村	-	-	-	-	-	-	-	-	-	-
04 真和志市	2	2	X	-	-	3	3	X	-	-
205 宜野湾市	-	-	-	-	-	4	4	106	-	-
207 石垣市	2	2	X	1	X	9	9	50	1	X
01 石垣市	2	2	X	1	X	4	4	31	1	X
02 大浜町	-	-	-	-	-	5	5	19	-	-
208 浦添市	-	-	-	-	-	1	-	-	1	X
209 名護市	2	2	X	-	-	14	14	218	-	-
01 名護町	1	1	X	-	-	3	3	60	-	-
02 屋部村	1	1	X	-	-	7	7	110	-	-
03 屋我地村	-	-	-	-	-	1	1	X	-	-
04 羽地村	-	-	-	-	-	2	2	X	-	-
05 久志村	-	-	-	-	-	1	1	X	-	-
210 糸満市	4	3	53	1	X	81	80	2,033	1	X
01 糸満町	-	-	-	-	-	4	4	31	-	-
02 兼城村	3	2	X	1	X	13	12	63	1	X
03 高嶺村	-	-	-	-	-	8	8	308	-	-
04 三和村	1	1	X	-	-	56	56	1,631	-	-
211 沖縄市	5	4	47	1	X	11	10	79	1	X
01 コザ市	1	1	X	-	-	6	6	50	-	-
02 美里村	4	3	X	1	X	5	4	29	1	X
212 豊見城市	2	2	X	-	-	21	21	196	-	-
213 うるま市	3	3	4	-	-	23	23	441	-	-
01 石川市	-	-	-	-	-	5	5	103	-	-
02 具志川市	3	3	4	-	-	12	12	195	-	-
03 与那城町	-	-	-	-	-	-	-	-	-	-
04 勝連町	-	-	-	-	-	6	6	143	-	-
214 宮古島市	3	3	16	-	-	32	31	290	1	X
01 平良市	2	2	X	-	-	22	22	179	-	-
02 城辺町	-	-	-	-	-	-	-	-	-	-
03 下地町	1	1	X	-	-	6	6	74	-	-
04 上野村	-	-	-	-	-	4	3	37	1	X
05 伊良部町	-	-	-	-	-	-	-	-	-	-
215 南城市	4	3	14	1	X	40	39	850	1	X
01 玉城村	-	-	-	-	-	14	14	279	-	-
02 知念村	-	-	-	-	-	3	3	102	-	-
03 佐敷町	-	-	-	-	-	5	4	19	1	X
04 大里村	4	3	14	1	X	18	18	450	-	-
301 国頭村	1	1	X	-	-	8	8	135	-	-
302 大宜味村	1	1	X	-	-	5	5	85	-	-
303 東村	1	1	X	-	-	4	4	48	-	-
306 今帰仁村	3	2	X	1	X	38	38	1,633	2	X
308 本部町	2	2	X	-	-	39	39	1,060	-	-
01 本部町	1	1	X	-	-	21	21	500	-	-
02 上本部村	1	1	X	-	-	18	18	560	-	-
311 恩納村	-	-	-	-	-	4	4	33	-	-
313 宜野座村	2	2	X	-	-	22	22	564	-	-
314 金武町	1	1	X	-	-	9	9	30	-	-
315 伊江村	1	1	X	-	-	2	2	X	-	-
324 読谷村	2	2	X	-	-	19	18	120	1	X
325 嘉手納町	1	1	X	-	-	2	2	X	-	-
326 北谷町	X	X	X	X	X	X	X	X	X	X
327 北中城村	1	1	X	-	-	6	6	17	-	-
328 中城村	1	1	X	-	-	33	32	760	2	X
329 西原町	1	1	X	-	-	11	11	394	-	-
348 与那原町	1	-	-	1	X	3	2	X	1	X
350 南風原町	-	-	-	-	-	11	11	109	-	-
353 渡嘉敷村	X	X	X	X	X	X	X	X	X	X
354 座間味村	-	-	-	-	-	-	-	-	-	-
355 粟国村	-	-	-	-	-	1	1	X	-	-
356 渡名喜村	-	-	-	-	-	-	-	-	-	-
357 南大東村	-	-	-	-	-	1	1	X	-	-
358 北大東村	-	-	-	-	-	-	-	-	-	-
359 伊平屋村	1	1	X	-	-	3	3	10	-	-
360 伊是名村	-	-	-	-	-	-	-	-	-	-
361 久米島町	1	1	X	-	-	4	4	16	-	-
01 仲里村	-	-	-	-	-	1	1	X	-	-
02 具志川村	1	1	X	-	-	3	3	X	-	-
362 八重瀬町	-	-	-	-	-	40	39	1,032	2	X
01 東風平町	-	-	-	-	-	13	13	277	1	X
02 具志頭村	-	-	-	-	-	27	26	755	1	X
375 多良間村	-	-	-	-	-	-	-	-	-	-
381 竹富町	1	1	X	-	-	1	1	X	-	-
382 与那国町	1	1	X	-	-	4	4	30	-	-

単位 { 経営体数：経営体
面積：a

作 実 経営 体 数	ほうれんそう				作 実 経営 体 数	レタス				
	作 経営 体 数	作 付 面積	作 経営 体 数	作 付 面積		作 経営 体 数	作 付 面積	作 経営 体 数	作 付 面積	
328	313	3,885	21	315	239	223	3,914	18	205	
8	8	120	-	-	3	3	34	-	-	201
-	-	-	-	-	-	-	-	-	-	01
5	5	34	-	-	2	2	X	-	-	02
1	1	X	-	-	-	-	-	-	-	03
2	2	X	-	-	1	1	X	-	-	04
2	2	X	-	-	1	1	X	-	-	205
9	8	38	2	X	4	4	53	1	X	207
5	5	29	1	X	3	3	X	1	X	01
4	3	9	1	X	1	1	X	-	-	02
2	1	X	1	X	2	1	X	1	X	208
6	6	44	-	-	11	9	145	2	X	209
2	2	X	-	-	6	6	139	-	-	01
2	2	X	-	-	2	2	X	-	-	02
-	-	-	-	-	-	-	-	-	-	03
1	1	X	-	-	3	1	X	2	X	04
1	1	X	-	-	-	-	-	-	-	05
43	40	342	3	25	57	56	1,883	1	X	210
1	1	X	-	-	4	4	X	-	-	01
19	17	83	2	X	9	8	84	1	X	02
8	8	X	-	-	2	2	X	-	-	03
15	14	156	1	X	42	42	1,501	-	-	04
6	6	22	-	-	7	6	19	1	X	211
3	3	13	-	-	4	4	X	-	-	01
3	3	9	-	-	3	2	X	1	X	02
87	82	2,096	9	238	13	12	177	1	X	212
6	6	18	-	-	10	10	72	-	-	213
-	-	-	-	-	1	1	X	-	-	01
4	4	13	-	-	9	9	X	-	-	02
1	1	X	-	-	-	-	-	-	-	03
1	1	X	-	-	-	-	-	-	-	04
42	40	241	2	X	20	17	124	3	66	214
40	39	X	1	X	15	12	63	3	66	01
1	-	-	1	X	-	-	-	-	-	02
1	1	X	-	-	4	4	X	-	-	03
-	-	-	-	-	1	1	X	-	-	04
-	-	-	-	-	-	-	-	-	-	05
17	17	111	-	-	22	19	549	4	58	215
3	3	X	-	-	7	6	48	1	X	01
1	1	X	-	-	1	1	X	-	-	02
4	4	18	-	-	2	1	X	1	X	03
9	9	88	-	-	12	11	498	2	X	04
1	1	X	-	-	4	4	44	-	-	301
-	-	-	-	-	4	4	22	-	-	302
-	-	-	-	-	3	3	43	-	-	303
5	5	44	-	-	4	4	35	-	-	306
6	6	41	-	-	5	5	30	-	-	308
5	5	X	-	-	3	3	X	-	-	01
1	1	X	-	-	2	2	X	-	-	02
-	-	-	-	-	1	1	X	-	-	311
6	6	17	-	-	7	7	28	-	-	313
8	8	24	-	-	3	3	5	-	-	314
1	1	X	-	-	1	1	X	-	-	315
9	9	41	-	-	10	9	77	1	X	324
1	1	X	-	-	-	-	-	-	-	325
X	X	X	X	X	X	X	X	X	X	326
6	6	20	-	-	5	4	13	1	X	327
11	11	98	-	-	6	6	35	-	-	328
9	9	69	-	-	9	9	35	-	-	329
3	1	X	2	X	1	-	-	1	X	348
13	12	359	2	X	5	5	66	-	-	350
X	X	X	X	X	X	X	X	X	X	353
-	-	-	-	-	-	-	-	-	-	354
-	-	-	-	-	-	-	-	-	-	355
-	-	-	-	-	-	-	-	-	-	356
-	-	-	-	-	-	-	-	-	-	357
-	-	-	-	-	-	-	-	-	-	358
3	3	3	-	-	3	3	3	-	-	359
1	1	X	-	-	-	-	-	-	-	360
2	2	X	-	-	1	1	X	-	-	361
1	1	X	-	-	-	-	-	-	-	01
1	1	X	-	-	1	1	X	-	-	02
11	11	71	-	-	14	13	392	1	X	362
6	6	28	-	-	10	9	335	1	X	01
5	5	43	-	-	4	4	57	-	-	02
-	-	-	-	-	-	-	-	-	-	375
1	1	X	-	-	1	1	X	-	-	381
3	3	17	-	-	2	2	X	-	-	382

[II] 農業経営体

20 販売目的の野菜類の作物別作付(栽培)経営体数と作付(栽培)面積(続き)

000 市町村名 00 旧市町村名	ねぎ					たまねぎ				
	作付 実経営体数	露地		施設		作付 実経営体数	露地		施設	
		作付 経営体数	作付面積	作付 経営体数	作付面積		作付 経営体数	作付面積	作付 経営体数	作付面積
沖 縄 県 計	147	136	1,068	15	215	181	170	2,158	12	82
201 那覇市	6	6	61	-	-	2	2	X	-	-
01 那覇市	-	-	-	-	-	-	-	-	-	-
02 首里市	2	2	X	-	-	1	1	X	-	-
03 小禄村	-	-	-	-	-	-	-	-	-	-
04 真和志市	4	4	X	-	-	1	1	X	-	-
205 宜野湾市	2	2	X	-	-	2	2	X	-	-
207 石垣市	8	8	200	1	X	3	3	56	-	-
01 石垣市	4	4	138	1	X	2	2	X	-	-
02 大浜町	4	4	62	-	-	1	1	X	-	-
208 浦添市	1	-	-	1	X	1	-	-	1	X
209 名護市	13	11	66	2	X	9	9	42	-	-
01 名護町	7	5	27	2	X	3	3	X	-	-
02 屋部村	3	3	24	-	-	5	5	32	-	-
03 屋我地村	-	-	-	-	-	-	-	-	-	-
04 羽地村	1	1	X	-	-	-	-	-	-	-
05 久志村	2	2	X	-	-	1	1	X	-	-
210 糸満市	12	11	107	1	X	17	17	75	-	-
01 糸満町	1	-	-	1	X	3	3	12	-	-
02 兼城村	5	5	34	-	-	3	3	10	-	-
03 高嶺村	3	3	22	-	-	3	3	17	-	-
04 三和村	3	3	51	-	-	8	8	36	-	-
211 沖縄市	4	4	36	1	X	2	2	X	-	-
01 コザ市	2	2	X	1	X	2	2	X	-	-
02 美里村	2	2	X	-	-	-	-	-	-	-
212 豊見城市	15	15	101	1	X	6	6	31	-	-
213 うるま市	4	4	26	-	-	5	5	10	-	-
01 石川市	-	-	-	-	-	-	-	-	-	-
02 具志川市	4	4	26	-	-	3	3	X	-	-
03 与那城町	-	-	-	-	-	-	-	-	-	-
04 勝連町	-	-	-	-	-	2	2	X	-	-
214 宮古島市	13	12	82	1	X	20	13	272	7	58
01 平良市	9	9	64	-	-	5	5	174	-	-
02 城辺町	2	2	X	-	-	4	2	X	2	X
03 下地町	1	1	X	-	-	5	4	28	1	X
04 上野村	1	-	-	1	X	6	2	X	4	41
05 伊良部町	-	-	-	-	-	-	-	-	-	-
215 南城市	7	6	10	1	X	18	18	206	-	-
01 玉城村	2	2	X	-	-	6	6	29	-	-
02 知念村	1	1	X	-	-	2	2	X	-	-
03 佐敷町	1	-	-	1	X	2	2	X	-	-
04 大里村	3	3	6	-	-	8	8	161	-	-
301 国頭村	3	3	16	-	-	2	2	X	-	-
302 大宜味村	1	1	X	-	-	4	4	105	-	-
303 東村	-	-	-	-	-	-	-	-	-	-
306 今帰仁村	3	3	11	-	-	8	7	98	1	X
308 本部町	9	8	90	1	X	1	1	X	-	-
01 本部町	6	5	74	1	X	1	1	X	-	-
02 上本部村	3	3	16	-	-	-	-	-	-	-
311 恩納村	8	8	74	-	-	-	-	-	-	-
313 宜野座村	3	3	8	-	-	5	5	63	-	-
314 金武町	2	2	X	-	-	5	5	33	-	-
315 伊江村	2	2	X	-	-	3	3	32	-	-
324 読谷村	3	3	3	-	-	11	10	53	1	X
325 嘉手納町	-	-	-	-	-	1	1	X	-	-
326 北谷町	X	X	X	X	X	X	X	X	X	X
327 北中城村	2	1	X	1	X	3	3	6	-	-
328 中城村	6	5	61	1	X	7	7	23	-	-
329 西原町	4	4	15	1	X	5	5	9	-	-
348 与那原町	-	-	-	-	-	2	1	X	1	X
350 南風原町	4	2	X	2	X	6	6	25	-	-
353 渡嘉敷村	X	X	X	X	X	X	X	X	X	X
354 座間味村	-	-	-	-	-	-	-	-	-	-
355 粟国村	1	1	X	-	-	6	6	77	-	-
356 渡名喜村	-	-	-	-	-	-	-	-	-	-
357 南大東村	-	-	-	-	-	-	-	-	-	-
358 北大東村	-	-	-	-	-	-	-	-	-	-
359 伊平屋村	3	3	3	-	-	9	9	396	1	X
360 伊是名村	1	1	X	-	-	8	8	312	-	-
361 久米島町	1	1	X	-	-	1	1	X	-	-
01 仲里村	-	-	-	-	-	-	-	-	-	-
02 具志川村	1	1	X	-	-	1	1	X	-	-
362 八重瀬町	2	2	X	-	-	5	5	95	-	-
01 東風平町	1	1	X	-	-	2	2	X	-	-
02 具志頭村	1	1	X	-	-	3	3	X	-	-
375 多良間村	-	-	-	-	-	-	-	-	-	-
381 竹富町	1	1	X	-	-	1	1	X	-	-
382 与那国町	3	3	11	-	-	3	3	60	-	-

単位 { 経営体数：経営体
面積：a

ブロッコリー					きゅうり					
作 実 経営体数	露 地		施 設		作 実 経営体数	露 地		施 設		
	作 経営体数	作付面積	作 経営体数	作付面積		作 経営体数	作付面積	作 経営体数	作付面積	
141	135	1,272	7	29	289	117	1,214	185	3,596	
4	4	43	-	-	5	2	X	3	36	201
1	1	X	-	-	-	-	-	-	-	01
1	1	X	-	-	1	-	-	1	X	02
-	-	-	-	-	-	-	-	-	-	03
2	2	X	-	-	4	2	X	2	X	04
2	2	X	-	-	-	-	-	-	-	205
2	2	X	-	-	14	8	56	7	150	207
2	2	X	-	-	10	7	X	4	90	01
-	-	-	-	-	4	1	X	3	60	02
1	-	-	1	X	1	-	-	1	X	208
4	4	25	-	-	20	2	X	19	399	209
3	3	X	-	-	5	-	-	5	X	01
1	1	X	-	-	-	-	-	-	-	02
-	-	-	-	-	2	-	-	2	X	03
-	-	-	-	-	7	2	X	6	94	04
-	-	-	-	-	6	-	-	6	129	05
22	20	367	2	X	43	10	153	36	656	210
2	2	X	-	-	3	2	X	2	X	01
3	3	41	-	-	15	2	X	13	335	02
2	2	X	-	-	2	1	X	1	X	03
15	13	281	2	X	23	5	109	20	294	04
2	2	X	-	-	6	4	33	2	X	211
2	2	X	-	-	3	2	X	1	X	01
-	-	-	-	-	3	2	X	1	X	02
16	16	188	1	X	12	3	16	9	98	212
11	11	86	-	-	5	5	26	1	X	213
2	2	X	-	-	-	-	-	-	-	01
6	6	55	-	-	3	3	22	-	-	02
1	1	X	-	-	1	1	X	1	X	03
2	2	X	-	-	1	1	X	-	-	04
7	6	18	1	X	36	27	149	11	78	214
3	2	X	1	X	28	23	128	6	40	01
-	-	-	-	-	2	1	X	1	X	02
4	4	X	-	-	5	2	X	4	X	03
-	-	-	-	-	1	1	X	-	-	04
-	-	-	-	-	-	-	-	-	-	05
17	17	128	-	-	51	15	221	37	1,085	215
8	8	X	-	-	8	5	X	3	19	01
-	-	-	-	-	16	8	152	9	338	02
1	1	X	-	-	7	2	X	5	356	03
8	8	71	-	-	20	-	-	20	372	04
2	2	X	-	-	3	1	X	2	X	301
-	-	-	-	-	-	-	-	-	-	302
2	2	X	-	-	-	-	-	-	-	303
6	5	21	1	X	45	13	302	34	775	306
2	2	X	-	-	2	2	X	1	X	308
1	1	X	-	-	1	1	X	-	-	01
1	1	X	-	-	1	1	X	1	X	02
-	-	-	-	-	-	-	-	-	-	311
1	1	X	-	-	8	3	13	5	55	313
2	2	X	-	-	1	1	X	-	-	314
2	2	X	-	-	-	-	-	-	-	315
5	5	20	-	-	4	4	9	1	X	324
-	-	-	-	-	-	-	-	-	-	325
X	X	X	X	X	X	X	X	X	X	326
3	3	5	-	-	2	1	X	1	X	327
4	4	11	-	-	7	4	14	3	33	328
4	4	5	-	-	1	-	-	1	X	329
1	-	-	1	X	1	-	-	1	X	348
3	3	6	-	-	10	2	X	8	137	350
X	X	X	X	X	X	X	X	X	X	353
-	-	-	-	-	-	-	-	-	-	354
-	-	-	-	-	1	1	X	-	-	355
-	-	-	-	-	-	-	-	-	-	356
-	-	-	-	-	1	1	X	-	-	357
-	-	-	-	-	1	1	X	-	-	358
3	3	3	-	-	1	1	X	-	-	359
-	-	-	-	-	1	-	-	1	X	360
2	2	X	-	-	1	1	X	-	-	361
1	1	X	-	-	-	-	-	-	-	01
1	1	X	-	-	1	1	X	-	-	02
9	9	222	-	-	2	1	X	1	X	362
5	5	84	-	-	1	1	X	-	-	01
4	4	138	-	-	1	-	-	1	X	02
-	-	-	-	-	-	-	-	-	-	375
-	-	-	-	-	1	1	X	-	-	381
2	2	X	-	-	3	3	12	-	-	382

〔Ⅱ〕 農業経営体

20 販売目的の野菜類の作物別作付(栽培)経営体数と作付(栽培)面積(続き)

000 市町村名 00 旧市町村名	なす					トマト				
	作付 実経営体数	露地		施設		作付 実経営体数	露地		施設	
		作付 経営体数	作付面積	作付 経営体数	作付面積		作付 経営体数	作付面積	作付 経営体数	作付面積
沖 縄 県 計	140	82	435	65	655	320	115	1,195	224	3,151
201 那覇市	8	4	30	4	51	10	1	X	9	126
01 那覇市	-	-	-	-	-	-	-	-	-	-
02 首里市	1	1	X	-	-	3	-	-	3	X
03 小禄村	4	1	X	3	X	2	1	X	1	X
04 真和志市	3	2	X	1	X	5	-	-	5	63
205 宜野湾市	1	1	X	-	-	8	2	X	7	63
207 石垣市	9	4	21	6	53	15	8	95	9	137
01 石垣市	6	3	X	4	X	10	6	X	6	85
02 大浜町	3	1	X	2	X	5	2	X	3	52
208 浦添市	1	-	-	1	X	1	-	-	1	X
209 名護市	4	2	X	2	X	25	4	281	22	295
01 名護町	-	-	-	-	-	12	2	X	11	142
02 屋部村	3	2	X	1	X	6	-	-	6	87
03 屋我地村	-	-	-	-	-	3	2	X	1	X
04 羽地村	-	-	-	-	-	4	-	-	4	X
05 久志村	1	-	-	1	X	-	-	-	-	-
210 糸満市	14	2	X	13	131	29	7	109	23	276
01 糸満町	1	-	-	1	X	-	-	-	-	-
02 兼城村	3	-	-	3	30	6	2	X	5	X
03 高嶺村	1	-	-	1	X	2	1	X	1	X
04 三和村	9	2	X	8	82	21	4	52	17	182
211 沖縄市	2	1	X	2	X	6	3	18	3	45
01 コザ市	1	1	X	1	X	3	3	18	-	-
02 美里村	1	-	-	1	X	3	-	-	3	45
212 豊見城市	4	2	X	2	X	62	12	240	55	996
213 うるま市	5	5	32	-	-	14	4	12	11	171
01 石川市	1	1	X	-	-	-	-	-	-	-
02 具志川市	4	4	X	-	-	8	3	X	6	64
03 与那城町	-	-	-	-	-	1	1	X	-	-
04 勝連町	-	-	-	-	-	5	-	-	5	107
214 宮古島市	26	17	72	10	85	26	11	61	16	258
01 平良市	15	11	41	4	48	17	8	48	10	203
02 城辺町	2	1	X	1	X	1	-	-	1	X
03 下地町	4	2	X	3	6	6	1	X	5	X
04 上野村	5	3	21	2	X	2	2	X	-	-
05 伊良部町	-	-	-	-	-	-	-	-	-	-
215 南城市	8	2	X	7	107	19	6	31	14	229
01 玉城村	1	1	X	-	-	4	3	13	2	X
02 知念村	-	-	-	-	-	2	-	-	2	X
03 佐敷町	1	1	X	1	X	4	1	X	3	82
04 大里村	6	-	-	6	X	9	2	X	7	120
301 国頭村	-	-	-	-	-	5	1	X	4	18
302 大宜味村	2	2	X	-	-	6	4	34	2	X
303 東村	-	-	-	-	-	3	3	21	-	-
306 今帰仁村	11	7	50	5	44	12	3	17	10	94
308 本部町	1	1	X	-	-	3	2	X	2	X
01 本部町	-	-	-	-	-	3	2	X	2	X
02 上本部村	1	1	X	-	-	-	-	-	-	-
311 恩納村	3	3	5	-	-	6	6	16	-	-
313 宜野座村	2	1	X	1	X	9	5	17	5	43
314 金武町	2	2	X	-	-	5	4	54	1	X
315 伊江村	-	-	-	-	-	1	-	-	1	X
324 読谷村	3	3	5	-	-	7	7	11	1	X
325 嘉手納町	-	-	-	-	-	1	1	X	-	-
326 北谷町	X	X	X	X	X	X	X	X	X	X
327 北中城村	1	1	X	1	X	3	1	X	3	30
328 中城村	6	5	18	1	X	10	3	14	7	132
329 西原町	2	2	X	-	-	3	1	X	2	X
348 与那原町	1	-	-	1	X	2	1	X	1	X
350 南風原町	6	2	X	4	51	13	5	18	8	70
353 渡嘉敷村	X	X	X	X	X	X	X	X	X	X
354 座間味村	-	-	-	-	-	-	-	-	-	-
355 粟国村	1	1	X	-	-	1	1	X	-	-
356 渡名喜村	-	-	-	-	-	-	-	-	-	-
357 南大東村	-	-	-	-	-	-	-	-	-	-
358 北大東村	-	-	-	-	-	-	-	-	-	-
359 伊平屋村	2	2	X	-	-	2	2	X	-	-
360 伊是名村	-	-	-	-	-	-	-	-	-	-
361 久米島町	1	1	X	-	-	2	2	X	-	-
01 仲里村	-	-	-	-	-	-	-	-	-	-
02 具志川村	1	1	X	-	-	2	2	X	-	-
362 八重瀬町	12	7	91	5	48	8	3	21	6	74
01 東風平町	3	1	X	2	X	3	-	-	3	24
02 具志頭村	9	6	X	3	X	5	3	21	3	50
375 多良間村	-	-	-	-	-	-	-	-	-	-
381 竹富町	-	-	-	-	-	-	-	-	-	-
382 与那国町	2	2	X	-	-	3	2	X	1	X

単位 { 経営体数：経営体
面積： a

作 実 付 経営 体 数	ピーマン				作 実 付 経営 体 数	いちご				
	露 地	施 設	作 付 面積	作 付 面積		露 地	施 設	作 付 面積	作 付 面積	
198	83	934	129	3,022	10	2	21	8	223	
-	-	-	-	-	-	-	-	-	-	201
-	-	-	-	-	-	-	-	-	-	01
-	-	-	-	-	-	-	-	-	-	02
-	-	-	-	-	-	-	-	-	-	03
-	-	-	-	-	-	-	-	-	-	04
-	-	-	-	-	-	-	-	-	-	205
10	5	42	6	40	-	-	-	-	-	207
6	4	X	3	35	-	-	-	-	-	01
4	1	X	3	5	-	-	-	-	-	02
1	-	-	1	X	-	-	-	-	-	208
4	2	X	2	X	2	-	-	2	X	209
1	1	X	-	-	-	-	-	-	-	01
2	1	X	1	X	-	-	-	-	-	02
-	-	-	-	-	-	-	-	-	-	03
1	-	-	1	X	-	-	-	-	-	04
-	-	-	-	-	2	-	-	2	X	05
30	4	80	27	568	-	-	-	-	-	210
2	-	-	2	X	-	-	-	-	-	01
5	1	X	4	105	-	-	-	-	-	02
1	-	-	1	X	-	-	-	-	-	03
22	3	X	20	345	-	-	-	-	-	04
2	2	X	-	-	-	-	-	-	-	211
-	-	-	-	-	-	-	-	-	-	01
2	2	X	-	-	-	-	-	-	-	02
4	2	X	4	33	-	-	-	-	-	212
1	1	X	-	-	1	1	X	-	-	213
-	-	-	-	-	-	-	-	-	-	01
1	1	X	-	-	1	1	X	-	-	02
-	-	-	-	-	-	-	-	-	-	03
-	-	-	-	-	-	-	-	-	-	04
28	12	180	18	340	-	-	-	-	-	214
15	9	117	7	85	-	-	-	-	-	01
1	1	X	-	-	-	-	-	-	-	02
6	1	X	5	90	-	-	-	-	-	03
6	1	X	6	165	-	-	-	-	-	04
-	-	-	-	-	-	-	-	-	-	05
13	5	53	9	230	-	-	-	-	-	215
6	4	X	3	X	-	-	-	-	-	01
-	-	-	-	-	-	-	-	-	-	02
5	-	-	5	91	-	-	-	-	-	03
2	1	X	1	X	-	-	-	-	-	04
-	-	-	-	-	1	1	X	-	-	301
1	1	X	-	-	-	-	-	-	-	302
-	-	-	-	-	1	-	-	1	X	303
6	3	9	3	13	-	-	-	-	-	306
1	1	X	-	-	-	-	-	-	-	308
-	-	-	-	-	-	-	-	-	-	01
1	1	X	-	-	-	-	-	-	-	02
4	4	12	-	-	-	-	-	-	-	311
-	-	-	-	-	4	-	-	4	113	313
4	4	31	-	-	-	-	-	-	-	314
1	1	X	-	-	-	-	-	-	-	315
7	7	37	-	-	1	-	-	1	X	324
-	-	-	-	-	-	-	-	-	-	325
X	X	X	X	X	X	X	X	X	X	326
1	1	X	1	X	-	-	-	-	-	327
5	4	17	1	X	-	-	-	-	-	328
-	-	-	-	-	-	-	-	-	-	329
-	-	-	-	-	-	-	-	-	-	348
1	1	X	-	-	-	-	-	-	-	350
X	X	X	X	X	X	X	X	X	X	353
-	-	-	-	-	-	-	-	-	-	354
1	1	X	-	-	-	-	-	-	-	355
-	-	-	-	-	-	-	-	-	-	356
-	-	-	-	-	-	-	-	-	-	357
-	-	-	-	-	-	-	-	-	-	358
1	1	X	-	-	-	-	-	-	-	359
-	-	-	-	-	-	-	-	-	-	360
1	1	X	-	-	-	-	-	-	-	361
-	-	-	-	-	-	-	-	-	-	01
1	1	X	-	-	-	-	-	-	-	02
68	17	399	57	1,776	-	-	-	-	-	362
4	2	X	2	X	-	-	-	-	-	01
64	15	X	55	X	-	-	-	-	-	02
-	-	-	-	-	-	-	-	-	-	375
-	-	-	-	-	-	-	-	-	-	381
3	3	9	-	-	-	-	-	-	-	382

〔Ⅱ〕 農業経営体

20 販売目的の野菜類の作物別作付(栽培)経営体数と作付(栽培)面積(続き)

000 市町村名 00 旧市町村名	メロン					すいか				
	作付 実経営体数	露地		施設		作付 実経営体数	露地		施設	
		作付 経営体数	作付面積	作付 経営体数	作付面積		作付 経営体数	作付面積	作付 経営体数	作付面積
沖 縄 県 計	33	15	589	21	251	83	32	754	54	2,376
201 那覇市	-	-	-	-	-	-	-	-	-	-
01 那覇市	-	-	-	-	-	-	-	-	-	-
02 首里市	-	-	-	-	-	-	-	-	-	-
03 小禄村	-	-	-	-	-	-	-	-	-	-
04 真和志市	-	-	-	-	-	-	-	-	-	-
205 宜野湾市	-	-	-	-	-	-	-	-	-	-
207 石垣市	2	1	X	1	X	2	1	X	1	X
01 石垣市	1	1	X	-	-	1	1	X	-	-
02 大浜町	1	-	-	1	X	1	-	-	1	X
208 浦添市	-	-	-	-	-	-	-	-	-	-
209 名護市	-	-	-	-	-	-	-	-	-	-
01 名護町	-	-	-	-	-	-	-	-	-	-
02 屋部村	-	-	-	-	-	-	-	-	-	-
03 屋我地村	-	-	-	-	-	-	-	-	-	-
04 羽地村	-	-	-	-	-	-	-	-	-	-
05 久志村	-	-	-	-	-	-	-	-	-	-
210 糸満市	-	-	-	-	-	4	4	31	1	X
01 糸満町	-	-	-	-	-	1	1	X	-	-
02 兼城村	-	-	-	-	-	-	-	-	-	-
03 高嶺村	-	-	-	-	-	2	2	X	-	-
04 三和村	-	-	-	-	-	1	1	X	1	X
211 沖繩市	-	-	-	-	-	-	-	-	-	-
01 コザ市	-	-	-	-	-	-	-	-	-	-
02 美里村	-	-	-	-	-	-	-	-	-	-
212 豊見城市	-	-	-	-	-	-	-	-	-	-
213 うるま市	2	1	X	1	X	1	1	X	-	-
01 石川市	1	-	-	1	X	-	-	-	-	-
02 具志川市	1	1	X	-	-	1	1	X	-	-
03 与那城町	-	-	-	-	-	-	-	-	-	-
04 勝連町	-	-	-	-	-	-	-	-	-	-
214 宮古島市	13	2	X	12	177	6	2	X	4	21
01 平良市	2	1	X	2	X	3	1	X	2	X
02 城辺町	7	-	-	7	107	1	-	-	1	X
03 下地町	1	-	-	1	X	2	1	X	1	X
04 上野村	3	1	X	2	X	-	-	-	-	-
05 伊良部町	-	-	-	-	-	-	-	-	-	-
215 南城市	-	-	-	-	-	1	1	X	-	-
01 玉城村	-	-	-	-	-	-	-	-	-	-
02 知念村	-	-	-	-	-	1	1	X	-	-
03 佐敷町	-	-	-	-	-	-	-	-	-	-
04 大里村	-	-	-	-	-	-	-	-	-	-
301 国頭村	-	-	-	-	-	1	-	-	1	X
302 大宜味村	-	-	-	-	-	-	-	-	-	-
303 東村	1	1	X	-	-	-	-	-	-	-
306 今帰仁村	4	1	X	4	30	46	6	467	42	2,168
308 本部町	7	5	135	2	X	8	4	95	4	67
01 本部町	7	5	135	2	X	8	4	95	4	67
02 上本部村	-	-	-	-	-	-	-	-	-	-
311 恩納村	-	-	-	-	-	-	-	-	-	-
313 宜野座村	1	1	X	-	-	5	4	38	1	X
314 金武町	-	-	-	-	-	-	-	-	-	-
315 伊江村	1	1	X	1	X	-	-	-	-	-
324 読谷村	1	1	X	-	-	3	3	35	-	-
325 嘉手納町	-	-	-	-	-	-	-	-	-	-
326 北谷町	X	X	X	X	X	X	X	X	X	X
327 北中城村	-	-	-	-	-	-	-	-	-	-
328 中城村	-	-	-	-	-	-	-	-	-	-
329 西原町	-	-	-	-	-	-	-	-	-	-
348 与那原町	-	-	-	-	-	-	-	-	-	-
350 南風原町	-	-	-	-	-	-	-	-	-	-
353 渡嘉敷村	X	X	X	X	X	X	X	X	X	X
354 座間味村	-	-	-	-	-	-	-	-	-	-
355 粟国村	-	-	-	-	-	3	3	27	-	-
356 渡名喜村	-	-	-	-	-	-	-	-	-	-
357 南大東村	-	-	-	-	-	-	-	-	-	-
358 北大東村	-	-	-	-	-	-	-	-	-	-
359 伊平屋村	-	-	-	-	-	-	-	-	-	-
360 伊是名村	-	-	-	-	-	-	-	-	-	-
361 久米島町	-	-	-	-	-	2	2	X	-	-
01 仲里村	-	-	-	-	-	1	1	X	-	-
02 具志川村	-	-	-	-	-	1	1	X	-	-
362 八重瀬町	-	-	-	-	-	-	-	-	-	-
01 東風平町	-	-	-	-	-	-	-	-	-	-
02 具志頭村	-	-	-	-	-	-	-	-	-	-
375 多良間村	-	-	-	-	-	-	-	-	-	-
381 竹富町	1	1	X	-	-	1	1	X	-	-
382 与那国町	-	-	-	-	-	-	-	-	-	-

単位 { 経営体数：経営体
面積：a

作付 (栽培) 実経営体数	露地		施設		
	作付 (栽培) 経営体数	作付 (栽培) 面積	作付 (栽培) 経営体数	作付 (栽培) 面積	
2,402	1,882	71,673	825	18,428	
43	35	989	18	361	201
1	1	X	-	-	01
11	10	243	3	45	02
10	7	X	7	144	03
21	17	556	8	172	04
5	5	60	-	-	205
76	58	3,509	25	663	207
29	22	1,004	9	399	01
47	36	2,505	16	264	02
6	6	111	1	X	208
206	163	6,661	67	1,095	209
50	41	1,523	12	202	01
37	31	1,138	13	224	02
18	11	246	12	211	03
55	39	1,487	21	293	04
46	41	2,267	9	166	05
239	185	3,822	95	2,153	210
13	13	270	6	66	01
46	36	634	16	526	02
20	17	290	5	90	03
160	119	2,628	68	1,471	04
26	21	306	9	115	211
11	9	71	4	38	01
15	12	235	5	76	02
123	99	2,891	41	879	212
44	37	1,124	11	175	213
5	4	X	1	X	01
24	20	651	5	101	02
3	1	X	2	X	03
12	12	344	3	30	04
351	221	10,539	160	3,035	214
100	76	2,053	27	X	01
56	28	1,401	36	729	02
74	43	1,837	41	663	03
69	22	1,020	54	1,049	04
52	52	4,228	2	X	05
282	211	5,856	142	4,705	215
90	64	1,542	47	1,352	01
62	42	1,257	38	1,392	02
30	26	841	12	276	03
100	79	2,216	45	1,686	04
17	15	497	4	28	301
30	26	1,077	10	234	302
38	37	2,250	4	95	303
133	62	1,873	83	2,211	306
43	39	1,087	9	97	308
28	24	440	8	X	01
15	15	647	1	X	02
89	87	1,024	11	113	311
60	44	1,856	24	257	313
31	29	663	2	X	314
78	76	4,210	3	64	315
31	23	522	12	194	324
4	3	79	1	X	325
X	X	X	X	X	326
11	10	171	3	10	327
33	28	472	6	88	328
30	28	1,533	7	137	329
10	9	225	1	X	348
83	73	3,355	21	351	350
X	X	X	X	X	353
-	-	-	-	-	354
4	4	42	-	-	355
-	-	-	-	-	356
22	22	4,945	-	-	357
16	16	1,883	-	-	358
23	19	244	6	53	359
6	5	234	2	X	360
49	46	2,510	12	121	361
19	17	898	4	46	01
30	29	1,612	8	75	02
135	116	3,840	34	965	362
71	62	2,044	20	616	01
64	54	1,796	14	350	02
5	5	202	-	-	375
13	12	782	1	X	381
7	7	229	-	-	382

〔Ⅱ〕 農業経営体

21 販売目的の野菜類の作付面積規模別経営体数

(1) 計

000 市町村名 00 旧市町村名	作付 経営体数	0.05ha 未満	0.05 ～ 0.1	0.1 ～ 0.2	0.2 ～ 0.3	0.3 ～ 0.5	0.5 ～ 1.0
沖 縄 県 計	3,244	140	204	650	514	785	662
201 那覇市	57	X	X	X	X	X	X
01 那覇市	3	X	X	X	X	X	X
02 首里市	16	X	X	X	X	X	X
03 小禄村	14	X	X	X	X	X	X
04 真和志市	24	X	X	X	X	X	X
205 宜野湾市	30	X	X	X	X	X	X
207 石垣市	94	X	X	X	X	X	X
01 石垣市	38	X	X	X	X	X	X
02 大浜町	56	X	X	X	X	X	X
208 浦添市	7	X	X	X	X	X	X
209 名護市	X	X	X	X	X	X	X
01 名護町	66	X	X	X	X	X	X
02 屋部村	45	X	X	X	X	X	X
03 屋我地村	19	X	X	X	X	X	X
04 羽地村	X	X	X	X	X	X	X
05 久志村	52	X	X	X	X	X	X
210 糸満市	387	X	X	X	X	X	X
01 糸満町	15	X	X	X	X	X	X
02 兼城村	80	X	X	X	X	X	X
03 高嶺村	32	X	X	X	X	X	X
04 三和村	260	X	X	X	X	X	X
211 沖縄市	39	X	X	X	X	X	X
01 コザ市	16	X	X	X	X	X	X
02 美里村	23	X	X	X	X	X	X
212 豊見城市	210	X	X	X	X	X	X
213 うるま市	75	X	X	X	X	X	X
01 石川市	9	X	X	X	X	X	X
02 具志川市	36	X	X	X	X	X	X
03 与那城町	5	X	X	X	X	X	X
04 勝連町	25	X	X	X	X	X	X
214 宮古島市	392	X	X	X	X	X	X
01 平良市	121	X	X	X	X	X	X
02 城辺町	58	X	X	X	X	X	X
03 下地町	84	X	X	X	X	X	X
04 上野村	77	X	X	X	X	X	X
05 伊良部町	52	X	X	X	X	X	X
215 南城市	319	X	X	X	X	X	X
01 玉城村	98	X	X	X	X	X	X
02 知念村	64	X	X	X	X	X	X
03 佐敷町	40	X	X	X	X	X	X
04 大里村	117	X	X	X	X	X	X
301 国頭村	30	X	X	X	X	X	X
302 大宜味村	43	X	X	X	X	X	X
303 東村	43	X	X	X	X	X	X
306 今帰仁村	173	X	X	X	X	X	X
308 本部町	79	X	X	X	X	X	X
01 本部町	53	X	X	X	X	X	X
02 上本部村	26	X	X	X	X	X	X
311 恩納村	101	X	X	X	X	X	X
313 宜野座村	81	X	X	X	X	X	X
314 金武町	81	X	X	X	X	X	X
315 伊江村	80	X	X	X	X	X	X
324 読谷村	52	X	X	X	X	X	X
325 嘉手納町	7	X	X	X	X	X	X
326 北谷町	X	X	X	X	X	X	X
327 北中城村	16	X	X	X	X	X	X
328 中城村	67	X	X	X	X	X	X
329 西原町	38	X	X	X	X	X	X
348 与那原町	11	X	X	X	X	X	X
350 南風原町	98	X	X	X	X	X	X
353 渡嘉敷村	X	X	X	X	X	X	X
354 座間味村	-	-	-	-	-	-	-
355 粟国村	8	X	X	X	X	X	X
356 渡名喜村	7	1	1	3	1	-	1
357 南大東村	23	X	X	X	X	X	X
358 北大東村	16	X	X	X	X	X	X
359 伊平屋村	30	X	X	X	X	X	X
360 伊是名村	12	X	X	X	X	X	X
361 久米島町	55	X	X	X	X	X	X
01 仲里村	22	X	X	X	X	X	X
02 具志川村	33	X	X	X	X	X	X
362 八重瀬町	209	X	X	X	X	X	X
01 東風平町	81	X	X	X	X	X	X
02 具志頭村	128	X	X	X	X	X	X
375 多良間村	5	1	-	-	1	1	1
381 竹富町	14	X	X	X	X	X	X
382 与那国町	8	X	X	X	X	X	X

単位：経営体

1.0 ~ 1.5	1.5 ~ 2.0	2.0 ~ 3.0	3.0 ~ 5.0	5.0 ~ 10.0	10.0ha以上	
149	61	53	18	7	1	
X	X	X	X	X	X	201
X	X	X	X	X	X	01
X	X	X	X	X	X	02
X	X	X	X	X	X	03
X	X	X	X	X	X	04
X	X	X	X	X	X	205
X	X	X	X	X	X	207
X	X	X	X	X	X	01
X	X	X	X	X	X	02
X	X	X	X	X	X	208
X	X	X	X	X	X	209
X	X	X	X	X	X	01
X	X	X	X	X	X	02
X	X	X	X	X	X	03
X	X	X	X	X	X	04
X	X	X	X	X	X	05
X	X	X	X	X	X	210
X	X	X	X	X	X	01
X	X	X	X	X	X	02
X	X	X	X	X	X	03
X	X	X	X	X	X	04
X	X	X	X	X	X	211
X	X	X	X	X	X	01
X	X	X	X	X	X	02
X	X	X	X	X	X	212
X	X	X	X	X	X	213
X	X	X	X	X	X	01
X	X	X	X	X	X	02
X	X	X	X	X	X	03
X	X	X	X	X	X	04
X	X	X	X	X	X	214
X	X	X	X	X	X	01
X	X	X	X	X	X	02
X	X	X	X	X	X	03
X	X	X	X	X	X	04
X	X	X	X	X	X	05
X	X	X	X	X	X	215
X	X	X	X	X	X	01
X	X	X	X	X	X	02
X	X	X	X	X	X	03
X	X	X	X	X	X	04
X	X	X	X	X	X	301
X	X	X	X	X	X	302
X	X	X	X	X	X	303
X	X	X	X	X	X	306
X	X	X	X	X	X	308
X	X	X	X	X	X	01
X	X	X	X	X	X	02
X	X	X	X	X	X	311
X	X	X	X	X	X	313
X	X	X	X	X	X	314
X	X	X	X	X	X	315
X	X	X	X	X	X	324
X	X	X	X	X	X	325
X	X	X	X	X	X	326
X	X	X	X	X	X	327
X	X	X	X	X	X	328
X	X	X	X	X	X	329
X	X	X	X	X	X	348
X	X	X	X	X	X	350
X	X	X	X	X	X	353
-	-	-	-	-	-	354
X	X	X	X	X	X	355
-	-	-	-	-	-	356
X	X	X	X	X	X	357
X	X	X	X	X	X	358
X	X	X	X	X	X	359
X	X	X	X	X	X	360
X	X	X	X	X	X	361
X	X	X	X	X	X	01
X	X	X	X	X	X	02
X	X	X	X	X	X	362
X	X	X	X	X	X	01
X	X	X	X	X	X	02
1	-	-	-	-	-	375
X	X	X	X	X	X	381
X	X	X	X	X	X	382

〔Ⅱ〕 農業経営体

21 販売目的の野菜類の作付面積規模別経営体数（続き）

（2） 露地

000 市町村名 00 旧市町村名	作付 経営体数	0.05ha 未満	0.05 ～ 0.1	0.1 ～ 0.2	0.2 ～ 0.3	0.3 ～ 0.5	0.5 ～ 1.0
沖 縄 県 計	2,607	144	181	559	408	600	491
201 那覇市	44	X	X	X	X	X	X
01 那覇市	3	X	X	X	X	X	X
02 首里市	13	X	X	X	X	X	X
03 小禄村	8	X	X	X	X	X	X
04 真和志市	20	X	X	X	X	X	X
205 宜野湾市	27	X	X	X	X	X	X
207 石垣市	76	X	X	X	X	X	X
01 石垣市	32	X	X	X	X	X	X
02 大浜町	44	X	X	X	X	X	X
208 浦添市	6	X	X	X	X	X	X
209 名護市	185	X	X	X	X	X	X
01 名護町	50	X	X	X	X	X	X
02 屋部村	35	X	X	X	X	X	X
03 屋我地村	12	X	X	X	X	X	X
04 羽地村	45	X	X	X	X	X	X
05 久志村	43	X	X	X	X	X	X
210 糸満市	330	X	X	X	X	X	X
01 糸満町	15	X	X	X	X	X	X
02 兼城村	60	X	X	X	X	X	X
03 高嶺村	28	X	X	X	X	X	X
04 三和村	227	X	X	X	X	X	X
211 沖縄市	34	X	X	X	X	X	X
01 コザ市	15	X	X	X	X	X	X
02 美里村	19	X	X	X	X	X	X
212 豊見城市	156	X	X	X	X	X	X
213 うるま市	69	X	X	X	X	X	X
01 石川市	8	X	X	X	X	X	X
02 具志川市	33	X	X	X	X	X	X
03 与那城町	4	X	X	X	X	X	X
04 勝連町	24	X	X	X	X	X	X
214 宮古島市	255	X	X	X	X	X	X
01 平良市	96	X	X	X	X	X	X
02 城辺町	31	X	X	X	X	X	X
03 下地町	50	X	X	X	X	X	X
04 上野村	26	X	X	X	X	X	X
05 伊良部町	52	X	X	X	X	X	X
215 南城市	236	X	X	X	X	X	X
01 玉城村	76	X	X	X	X	X	X
02 知念村	44	X	X	X	X	X	X
03 佐敷町	29	X	X	X	X	X	X
04 大里村	87	X	X	X	X	X	X
301 国頭村	28	X	X	X	X	X	X
302 大宜味村	38	X	X	X	X	X	X
303 東村	42	X	X	X	X	X	X
306 今帰仁村	100	X	X	X	X	X	X
308 本部町	73	X	X	X	X	X	X
01 本部町	47	X	X	X	X	X	X
02 上本部村	26	X	X	X	X	X	X
311 恩納村	99	X	X	X	X	X	X
313 宜野座村	64	X	X	X	X	X	X
314 金武町	78	X	X	X	X	X	X
315 伊江村	78	X	X	X	X	X	X
324 読谷村	43	X	X	X	X	X	X
325 嘉手納町	6	X	X	X	X	X	X
326 北谷町	X	X	X	X	X	X	X
327 北中城村	13	X	X	X	X	X	X
328 中城村	61	X	X	X	X	X	X
329 西原町	37	X	X	X	X	X	X
348 与那原町	9	X	X	X	X	X	X
350 南風原町	83	X	X	X	X	X	X
353 渡嘉敷村	X	X	X	X	X	X	X
354 座間味村	-	-	-	-	-	-	-
355 粟国村	8	X	X	X	X	X	X
356 渡名喜村	7	1	1	3	1	-	1
357 南大東村	23	X	X	X	X	X	X
358 北大東村	16	X	X	X	X	X	X
359 伊平屋村	27	X	X	X	X	X	X
360 伊是名村	11	X	X	X	X	X	X
361 久米島町	52	X	X	X	X	X	X
01 仲里村	20	X	X	X	X	X	X
02 具志川村	32	X	X	X	X	X	X
362 八重瀬町	167	X	X	X	X	X	X
01 東風平町	73	X	X	X	X	X	X
02 具志頭村	94	X	X	X	X	X	X
375 多良間村	5	1	-	-	1	1	1
381 竹富町	13	X	X	X	X	X	X
382 与那国町	8	X	X	X	X	X	X

単位：経営体

1.0 ~ 1.5	1.5 ~ 2.0	2.0 ~ 3.0	3.0 ~ 5.0	5.0 ~ 10.0	10.0ha以上	
109	50	43	16	5	1	
X	X	X	X	X	X	201
X	X	X	X	X	X	01
X	X	X	X	X	X	02
X	X	X	X	X	X	03
X	X	X	X	X	X	04
X	X	X	X	X	X	205
X	X	X	X	X	X	207
X	X	X	X	X	X	01
X	X	X	X	X	X	02
X	X	X	X	X	X	208
X	X	X	X	X	X	209
X	X	X	X	X	X	01
X	X	X	X	X	X	02
X	X	X	X	X	X	03
X	X	X	X	X	X	04
X	X	X	X	X	X	05
X	X	X	X	X	X	210
X	X	X	X	X	X	01
X	X	X	X	X	X	02
X	X	X	X	X	X	03
X	X	X	X	X	X	04
X	X	X	X	X	X	211
X	X	X	X	X	X	01
X	X	X	X	X	X	02
X	X	X	X	X	X	212
X	X	X	X	X	X	213
X	X	X	X	X	X	01
X	X	X	X	X	X	02
X	X	X	X	X	X	03
X	X	X	X	X	X	04
X	X	X	X	X	X	214
X	X	X	X	X	X	01
X	X	X	X	X	X	02
X	X	X	X	X	X	03
X	X	X	X	X	X	04
X	X	X	X	X	X	05
X	X	X	X	X	X	215
X	X	X	X	X	X	01
X	X	X	X	X	X	02
X	X	X	X	X	X	03
X	X	X	X	X	X	04
X	X	X	X	X	X	301
X	X	X	X	X	X	302
X	X	X	X	X	X	303
X	X	X	X	X	X	306
X	X	X	X	X	X	308
X	X	X	X	X	X	01
X	X	X	X	X	X	02
X	X	X	X	X	X	311
X	X	X	X	X	X	313
X	X	X	X	X	X	314
X	X	X	X	X	X	315
X	X	X	X	X	X	324
X	X	X	X	X	X	325
X	X	X	X	X	X	326
X	X	X	X	X	X	327
X	X	X	X	X	X	328
X	X	X	X	X	X	329
X	X	X	X	X	X	348
X	X	X	X	X	X	350
X	X	X	X	X	X	353
-	-	-	-	-	-	354
X	X	X	X	X	X	355
-	-	-	-	-	-	356
X	X	X	X	X	X	357
X	X	X	X	X	X	358
X	X	X	X	X	X	359
X	X	X	X	X	X	360
X	X	X	X	X	X	361
X	X	X	X	X	X	01
X	X	X	X	X	X	02
X	X	X	X	X	X	362
X	X	X	X	X	X	01
X	X	X	X	X	X	02
1	-	-	-	-	-	375
X	X	X	X	X	X	381
X	X	X	X	X	X	382

〔Ⅱ〕 農業経営体

21 販売目的の野菜類の作付面積規模別経営体数（続き）

（3） 施設

000 市町村名 00 旧市町村名	作付 経営体数	0.05ha 未満	0.05 ～ 0.1	0.1 ～ 0.2	0.2 ～ 0.3	0.3 ～ 0.5	0.5 ～ 1.0
沖 縄 県 計	1,190	68	134	371	215	223	148
201 那覇市	26	1	3	10	5	5	2
01 那覇市	-	-	-	-	-	-	-
02 首里市	5	X	X	X	X	X	X
03 小禄村	11	X	X	X	X	X	X
04 真和志市	10	X	X	X	X	X	X
205 宜野湾市	7	3	1	2	1	-	-
207 石垣市	33	X	X	X	X	X	X
01 石垣市	12	X	X	X	X	X	X
02 大浜町	21	X	X	X	X	X	X
208 浦添市	2	X	X	X	X	X	X
209 名護市	X	X	X	X	X	X	X
01 名護町	24	X	X	X	X	X	X
02 屋部村	19	X	X	X	X	X	X
03 屋我地村	14	X	X	X	X	X	X
04 羽地村	X	X	X	X	X	X	X
05 久志村	14	X	X	X	X	X	X
210 糸満市	132	X	X	X	X	X	X
01 糸満町	7	X	X	X	X	X	X
02 兼城村	29	X	X	X	X	X	X
03 高嶺村	9	X	X	X	X	X	X
04 三和村	87	X	X	X	X	X	X
211 沖縄市	16	X	X	X	X	X	X
01 コザ市	7	X	X	X	X	X	X
02 美里村	9	X	X	X	X	X	X
212 豊見城市	99	X	X	X	X	X	X
213 うるま市	19	X	X	X	X	X	X
01 石川市	1	X	X	X	X	X	X
02 具志川市	10	2	1	4	1	2	-
03 与那城町	2	X	X	X	X	X	X
04 勝連町	6	1	1	1	-	2	1
214 宮古島市	187	X	X	X	X	X	X
01 平良市	36	X	X	X	X	X	X
02 城辺町	37	X	X	X	X	X	X
03 下地町	50	X	X	X	X	X	X
04 上野村	62	X	X	X	X	X	X
05 伊良部町	2	X	X	X	X	X	X
215 南城市	172	X	X	X	X	X	X
01 玉城村	52	X	X	X	X	X	X
02 知念村	40	X	X	X	X	X	X
03 佐敷町	21	X	X	X	X	X	X
04 大里村	59	X	X	X	X	X	X
301 国頭村	7	X	X	X	X	X	X
302 大宜味村	12	X	X	X	X	X	X
303 東村	4	X	X	X	X	X	X
306 今帰仁村	106	X	X	X	X	X	X
308 本部町	16	X	X	X	X	X	X
01 本部町	14	X	X	X	X	X	X
02 上本部村	2	X	X	X	X	X	X
311 恩納村	11	-	7	3	1	-	-
313 宜野座村	32	X	X	X	X	X	X
314 金武町	3	X	X	X	X	X	X
315 伊江村	4	X	X	X	X	X	X
324 読谷村	15	X	X	X	X	X	X
325 嘉手納町	1	X	X	X	X	X	X
326 北谷町	X	X	X	X	X	X	X
327 北中城村	5	X	X	X	X	X	X
328 中城村	14	X	X	X	X	X	X
329 西原町	10	X	X	X	X	X	X
348 与那原町	3	X	X	X	X	X	X
350 南風原町	33	X	X	X	X	X	X
353 渡嘉敷村	X	X	X	X	X	X	X
354 座間味村	-	-	-	-	-	-	-
355 粟国村	-	-	-	-	-	-	-
356 渡名喜村	-	-	-	-	-	-	-
357 南大東村	-	-	-	-	-	-	-
358 北大東村	-	-	-	-	-	-	-
359 伊平屋村	8	X	X	X	X	X	X
360 伊是名村	3	X	X	X	X	X	X
361 久米島町	12	1	4	7	-	-	-
01 仲里村	4	-	1	3	-	-	-
02 具志川村	8	1	3	4	-	-	-
362 八重瀬町	95	X	X	X	X	X	X
01 東風平町	24	X	X	X	X	X	X
02 具志頭村	71	X	X	X	X	X	X
375 多良間村	-	-	-	-	-	-	-
381 竹富町	1	X	X	X	X	X	X
382 与那国町	1	X	X	X	X	X	X

単位：経営体

1.0 ~ 1.5	1.5 ~ 2.0	2.0 ~ 3.0	3.0 ~ 5.0	5.0 ~ 10.0	10.0ha以上	
16	9	6	-	-	-	201
-	-	-	-	-	-	01
X	X	X	X	X	X	02
X	X	X	X	X	X	03
X	X	X	X	X	X	04
-	-	-	-	-	-	205
X	X	X	X	X	X	207
X	X	X	X	X	X	01
X	X	X	X	X	X	02
X	X	X	X	X	X	208
X	X	X	X	X	X	209
X	X	X	X	X	X	01
X	X	X	X	X	X	02
X	X	X	X	X	X	03
X	X	X	X	X	X	04
X	X	X	X	X	X	05
X	X	X	X	X	X	210
X	X	X	X	X	X	01
X	X	X	X	X	X	02
X	X	X	X	X	X	03
X	X	X	X	X	X	04
X	X	X	X	X	X	211
X	X	X	X	X	X	01
X	X	X	X	X	X	02
X	X	X	X	X	X	212
X	X	X	X	X	X	213
X	X	X	X	X	X	01
-	-	-	-	-	-	02
X	X	X	X	X	X	03
-	-	-	-	-	-	04
X	X	X	X	X	X	214
X	X	X	X	X	X	01
X	X	X	X	X	X	02
X	X	X	X	X	X	03
X	X	X	X	X	X	04
X	X	X	X	X	X	05
X	X	X	X	X	X	215
X	X	X	X	X	X	01
X	X	X	X	X	X	02
X	X	X	X	X	X	03
X	X	X	X	X	X	04
X	X	X	X	X	X	301
X	X	X	X	X	X	302
X	X	X	X	X	X	303
X	X	X	X	X	X	306
X	X	X	X	X	X	308
X	X	X	X	X	X	01
X	X	X	X	X	X	02
-	-	-	-	-	-	311
X	X	X	X	X	X	313
X	X	X	X	X	X	314
X	X	X	X	X	X	315
X	X	X	X	X	X	324
X	X	X	X	X	X	325
X	X	X	X	X	X	326
X	X	X	X	X	X	327
X	X	X	X	X	X	328
X	X	X	X	X	X	329
X	X	X	X	X	X	348
X	X	X	X	X	X	350
X	X	X	X	X	X	353
-	-	-	-	-	-	354
-	-	-	-	-	-	355
-	-	-	-	-	-	356
-	-	-	-	-	-	357
-	-	-	-	-	-	358
X	X	X	X	X	X	359
X	X	X	X	X	X	360
-	-	-	-	-	-	361
-	-	-	-	-	-	01
-	-	-	-	-	-	02
X	X	X	X	X	X	362
X	X	X	X	X	X	01
X	X	X	X	X	X	02
-	-	-	-	-	-	375
X	X	X	X	X	X	381
X	X	X	X	X	X	382

〔Ⅱ〕 農業経営体

22 販売目的で栽培した果樹類の品目別栽培経営体数と栽培面積

000 市町村名 00 旧市町村名	計					温州みかん				
	栽培 実経営体数	露地		施設		栽培 実経営体数	露地		施設	
		栽培 経営体数	栽培面積	栽培 経営体数	栽培面積		栽培 経営体数	栽培面積	栽培 経営体数	栽培面積
沖 縄 県 計	1,962	1,409	112,374	754	22,866	118	113	5,194	5	73
201 那覇市	29	16	X	18	325	-	-	-	-	-
01 那覇市	3	2	X	3	56	-	-	-	-	-
02 首里市	7	4	X	3	140	-	-	-	-	-
03 小禄村	5	2	X	5	43	-	-	-	-	-
04 真和志市	14	8	1,112	7	86	-	-	-	-	-
205 宜野湾市	9	7	X	3	54	1	1	X	-	-
207 石垣市	98	84	X	22	947	1	1	X	-	-
01 石垣市	40	32	X	10	539	1	1	X	-	-
02 大浜町	58	52	X	12	408	-	-	-	-	-
208 浦添市	8	5	X	3	108	-	-	-	-	-
209 名護市	363	311	X	77	X	45	43	2,047	2	X
01 名護町	127	109	X	24	X	18	18	1,048	-	-
02 屋部村	91	89	X	7	X	18	18	757	-	-
03 屋我地村	19	17	X	4	X	-	-	-	-	-
04 羽地村	81	52	2,495	37	X	6	4	179	2	X
05 久志村	45	44	2,669	5	X	3	3	63	-	-
210 糸満市	44	14	X	33	701	-	-	-	-	-
01 糸満町	3	-	-	3	70	-	-	-	-	-
02 兼城村	14	4	X	11	315	-	-	-	-	-
03 高嶺村	10	4	103	7	112	-	-	-	-	-
04 三和村	17	6	X	12	204	-	-	-	-	-
211 沖縄市	20	13	X	10	X	3	3	35	-	-
01 コザ市	4	2	X	3	X	-	-	-	-	-
02 美里村	16	11	X	7	X	3	3	35	-	-
212 豊見城市	67	19	X	51	X	-	-	-	-	-
213 うるま市	42	28	X	19	X	6	5	255	1	X
01 石川市	10	6	X	5	X	3	3	X	-	-
02 具志川市	28	19	X	13	X	3	2	X	1	X
03 与那城町	1	1	X	-	-	-	-	-	-	-
04 勝連町	3	2	X	1	X	-	-	-	-	-
214 宮古島市	134	25	912	116	4,239	-	-	-	-	-
01 平良市	64	11	X	56	2,305	-	-	-	-	-
02 城辺町	9	2	X	7	X	-	-	-	-	-
03 下地町	24	8	X	20	559	-	-	-	-	-
04 上野村	35	4	X	31	1,057	-	-	-	-	-
05 伊良部町	2	-	-	2	X	-	-	-	-	-
215 南城市	88	28	657	71	1,656	-	-	-	-	-
01 玉城村	15	5	216	11	177	-	-	-	-	-
02 知念村	8	1	X	7	128	-	-	-	-	-
03 佐敷町	12	4	X	9	217	-	-	-	-	-
04 大里村	53	18	X	44	1,135	-	-	-	-	-
301 国頭村	136	128	X	12	989	30	30	1,321	-	-
302 大宜味村	153	148	11,653	9	681	5	5	307	-	-
303 東村	127	119	X	42	X	8	8	380	-	-
306 今帰仁村	87	66	5,833	29	X	5	4	115	1	X
308 本部町	129	121	X	11	X	9	8	580	1	X
01 本部町	119	114	X	7	X	8	7	X	1	X
02 上本部村	10	7	X	4	X	1	1	X	-	-
311 恩納村	102	89	2,450	54	691	-	-	-	-	-
313 宜野座村	65	34	X	34	X	-	-	-	-	-
314 金武町	48	31	X	22	680	-	-	-	-	-
315 伊江村	6	2	X	4	80	-	-	-	-	-
324 読谷村	8	7	X	1	X	-	-	-	-	-
325 嘉手納町	3	3	X	-	-	2	2	X	-	-
326 北谷町	X	X	X	X	X	X	X	X	X	X
327 北中城村	3	2	X	1	X	-	-	-	-	-
328 中城村	26	11	X	17	295	-	-	-	-	-
329 西原町	10	8	X	3	87	-	-	-	-	-
348 与那原町	8	2	X	6	93	1	1	X	-	-
350 南風原町	42	22	X	32	598	-	-	-	-	-
353 渡嘉敷村	X	X	X	X	X	X	X	X	X	X
354 座間味村	-	-	-	-	-	-	-	-	-	-
355 粟国村	-	-	-	-	-	-	-	-	-	-
356 渡名喜村	-	-	-	-	-	-	-	-	-	-
357 南大東村	-	-	-	-	-	-	-	-	-	-
358 北大東村	-	-	-	-	-	-	-	-	-	-
359 伊平屋村	11	7	X	6	189	1	1	X	-	-
360 伊是名村	1	1	X	-	-	-	-	-	-	-
361 久米島町	19	15	1,091	7	X	-	-	-	-	-
01 仲里村	6	5	X	2	X	-	-	-	-	-
02 具志川村	13	10	X	5	X	-	-	-	-	-
362 八重瀬町	41	13	X	33	990	-	-	-	-	-
01 東風平町	19	9	149	14	431	-	-	-	-	-
02 具志頭村	22	4	X	19	559	-	-	-	-	-
375 多良間村	-	-	-	-	-	-	-	-	-	-
381 竹富町	28	25	X	6	X	1	1	X	-	-
382 与那国町	7	5	57	2	X	-	-	-	-	-

単位 { 経営体数：経営体
面積： a

栽 実 経営 体 数	その他のかんきつ					りんご						
	露 地		施 設			露 地		施 設				
	栽 経営 体 数	培 面積	栽 経営 体 数	培 面積	栽 経営 体 数	栽 経営 体 数	培 面積	栽 経営 体 数	培 面積	栽 経営 体 数	培 面積	
688	678	40,864	15	334	-	-	-	-	-	-	-	-
2	2	X	-	-	-	-	-	-	-	-	-	201
-	-	-	-	-	-	-	-	-	-	-	-	01
2	2	X	-	-	-	-	-	-	-	-	-	02
-	-	-	-	-	-	-	-	-	-	-	-	03
-	-	-	-	-	-	-	-	-	-	-	-	04
6	6	237	-	-	-	-	-	-	-	-	-	205
7	7	200	-	-	-	-	-	-	-	-	-	207
5	5	X	-	-	-	-	-	-	-	-	-	01
2	2	X	-	-	-	-	-	-	-	-	-	02
2	2	X	-	-	-	-	-	-	-	-	-	208
219	214	11,160	7	168	-	-	-	-	-	-	-	209
79	78	4,114	1	X	-	-	-	-	-	-	-	01
73	73	4,407	1	X	-	-	-	-	-	-	-	02
4	4	84	-	-	-	-	-	-	-	-	-	03
35	31	1,134	5	118	-	-	-	-	-	-	-	04
28	28	1,421	-	-	-	-	-	-	-	-	-	05
2	2	X	-	-	-	-	-	-	-	-	-	210
-	-	-	-	-	-	-	-	-	-	-	-	01
1	1	X	-	-	-	-	-	-	-	-	-	02
-	-	-	-	-	-	-	-	-	-	-	-	03
1	1	X	-	-	-	-	-	-	-	-	-	04
2	2	X	-	-	-	-	-	-	-	-	-	211
-	-	-	-	-	-	-	-	-	-	-	-	01
2	2	X	-	-	-	-	-	-	-	-	-	02
1	-	-	1	X	-	-	-	-	-	-	-	212
5	3	81	2	X	-	-	-	-	-	-	-	213
3	2	X	1	X	-	-	-	-	-	-	-	01
2	1	X	1	X	-	-	-	-	-	-	-	02
-	-	-	-	-	-	-	-	-	-	-	-	03
-	-	-	-	-	-	-	-	-	-	-	-	04
-	-	-	-	-	-	-	-	-	-	-	-	214
-	-	-	-	-	-	-	-	-	-	-	-	01
-	-	-	-	-	-	-	-	-	-	-	-	02
-	-	-	-	-	-	-	-	-	-	-	-	03
-	-	-	-	-	-	-	-	-	-	-	-	04
-	-	-	-	-	-	-	-	-	-	-	-	05
4	4	68	-	-	-	-	-	-	-	-	-	215
-	-	-	-	-	-	-	-	-	-	-	-	01
-	-	-	-	-	-	-	-	-	-	-	-	02
2	2	X	-	-	-	-	-	-	-	-	-	03
2	2	X	-	-	-	-	-	-	-	-	-	04
95	95	6,202	-	-	-	-	-	-	-	-	-	301
140	140	10,472	-	-	-	-	-	-	-	-	-	302
26	26	1,217	1	X	-	-	-	-	-	-	-	303
43	43	2,936	1	X	-	-	-	-	-	-	-	306
107	106	6,958	1	X	-	-	-	-	-	-	-	308
103	103	6,472	-	-	-	-	-	-	-	-	-	01
4	3	486	1	X	-	-	-	-	-	-	-	02
8	8	184	-	-	-	-	-	-	-	-	-	311
3	2	X	1	X	-	-	-	-	-	-	-	313
1	1	X	-	-	-	-	-	-	-	-	-	314
-	-	-	-	-	-	-	-	-	-	-	-	315
-	-	-	-	-	-	-	-	-	-	-	-	324
-	-	-	-	-	-	-	-	-	-	-	-	325
X	X	X	X	X	X	X	X	X	X	X	X	326
-	-	-	-	-	-	-	-	-	-	-	-	327
-	-	-	-	-	-	-	-	-	-	-	-	328
1	1	X	-	-	-	-	-	-	-	-	-	329
1	1	X	-	-	-	-	-	-	-	-	-	348
1	1	X	-	-	-	-	-	-	-	-	-	350
X	X	X	X	X	X	X	X	X	X	X	X	353
-	-	-	-	-	-	-	-	-	-	-	-	354
-	-	-	-	-	-	-	-	-	-	-	-	355
-	-	-	-	-	-	-	-	-	-	-	-	356
-	-	-	-	-	-	-	-	-	-	-	-	357
-	-	-	-	-	-	-	-	-	-	-	-	358
3	3	38	-	-	-	-	-	-	-	-	-	359
-	-	-	-	-	-	-	-	-	-	-	-	360
6	6	446	1	X	-	-	-	-	-	-	-	361
3	3	166	1	X	-	-	-	-	-	-	-	01
3	3	280	-	-	-	-	-	-	-	-	-	02
1	1	X	-	-	-	-	-	-	-	-	-	362
-	-	-	-	-	-	-	-	-	-	-	-	01
1	1	X	-	-	-	-	-	-	-	-	-	02
-	-	-	-	-	-	-	-	-	-	-	-	375
2	2	X	-	-	-	-	-	-	-	-	-	381
-	-	-	-	-	-	-	-	-	-	-	-	382

〔Ⅱ〕 農業経営体

22 販売目的で栽培した果樹類の品目別栽培経営体数と栽培面積（続き）

000 市町村名 00 旧市町村名	ぶどう					日本なし				
	栽 実 営 体 数	露 地		施 設		栽 実 営 体 数	露 地		施 設	
		栽 培 体 数	栽 培 面 積	栽 培 体 数	栽 培 面 積		栽 培 体 数	栽 培 面 積	栽 培 体 数	栽 培 面 積
沖 縄 県 計	3	3	210	-	-	-	-	-	-	-
201 那覇市	-	-	-	-	-	-	-	-	-	-
01 那覇市	-	-	-	-	-	-	-	-	-	-
02 首里市	-	-	-	-	-	-	-	-	-	-
03 小禄村	-	-	-	-	-	-	-	-	-	-
04 真和志市	-	-	-	-	-	-	-	-	-	-
205 宜野湾市	-	-	-	-	-	-	-	-	-	-
207 石垣市	-	-	-	-	-	-	-	-	-	-
01 石垣市	-	-	-	-	-	-	-	-	-	-
02 大浜町	-	-	-	-	-	-	-	-	-	-
208 浦添市	-	-	-	-	-	-	-	-	-	-
209 名護市	-	-	-	-	-	-	-	-	-	-
01 名護町	-	-	-	-	-	-	-	-	-	-
02 屋部村	-	-	-	-	-	-	-	-	-	-
03 屋我地村	-	-	-	-	-	-	-	-	-	-
04 羽地村	-	-	-	-	-	-	-	-	-	-
05 久志村	-	-	-	-	-	-	-	-	-	-
210 糸満市	-	-	-	-	-	-	-	-	-	-
01 糸満町	-	-	-	-	-	-	-	-	-	-
02 兼城村	-	-	-	-	-	-	-	-	-	-
03 高嶺村	-	-	-	-	-	-	-	-	-	-
04 三和村	-	-	-	-	-	-	-	-	-	-
211 沖縄市	-	-	-	-	-	-	-	-	-	-
01 コザ市	-	-	-	-	-	-	-	-	-	-
02 美里村	-	-	-	-	-	-	-	-	-	-
212 豊見城市	-	-	-	-	-	-	-	-	-	-
213 うるま市	-	-	-	-	-	-	-	-	-	-
01 石川市	-	-	-	-	-	-	-	-	-	-
02 具志川市	-	-	-	-	-	-	-	-	-	-
03 与那城町	-	-	-	-	-	-	-	-	-	-
04 勝連町	-	-	-	-	-	-	-	-	-	-
214 宮古島市	-	-	-	-	-	-	-	-	-	-
01 平良市	-	-	-	-	-	-	-	-	-	-
02 城辺町	-	-	-	-	-	-	-	-	-	-
03 下地町	-	-	-	-	-	-	-	-	-	-
04 上野村	-	-	-	-	-	-	-	-	-	-
05 伊良部町	-	-	-	-	-	-	-	-	-	-
215 南城市	-	-	-	-	-	-	-	-	-	-
01 玉城村	-	-	-	-	-	-	-	-	-	-
02 知念村	-	-	-	-	-	-	-	-	-	-
03 佐敷町	-	-	-	-	-	-	-	-	-	-
04 大里村	-	-	-	-	-	-	-	-	-	-
301 国頭村	-	-	-	-	-	-	-	-	-	-
302 大宜味村	-	-	-	-	-	-	-	-	-	-
303 東村	-	-	-	-	-	-	-	-	-	-
306 今帰仁村	3	3	210	-	-	-	-	-	-	-
308 本部町	-	-	-	-	-	-	-	-	-	-
01 本部町	-	-	-	-	-	-	-	-	-	-
02 上本部村	-	-	-	-	-	-	-	-	-	-
311 恩納村	-	-	-	-	-	-	-	-	-	-
313 宜野座村	-	-	-	-	-	-	-	-	-	-
314 金武町	-	-	-	-	-	-	-	-	-	-
315 伊江村	-	-	-	-	-	-	-	-	-	-
324 読谷村	-	-	-	-	-	-	-	-	-	-
325 嘉手納町	-	-	-	-	-	-	-	-	-	-
326 北谷町	X	X	X	X	X	X	X	X	X	X
327 北中城村	-	-	-	-	-	-	-	-	-	-
328 中城村	-	-	-	-	-	-	-	-	-	-
329 西原町	-	-	-	-	-	-	-	-	-	-
348 与那原町	-	-	-	-	-	-	-	-	-	-
350 南風原町	-	-	-	-	-	-	-	-	-	-
353 渡嘉敷村	X	X	X	X	X	X	X	X	X	X
354 座間味村	-	-	-	-	-	-	-	-	-	-
355 粟国村	-	-	-	-	-	-	-	-	-	-
356 渡名喜村	-	-	-	-	-	-	-	-	-	-
357 南大東村	-	-	-	-	-	-	-	-	-	-
358 北大東村	-	-	-	-	-	-	-	-	-	-
359 伊平屋村	-	-	-	-	-	-	-	-	-	-
360 伊是名村	-	-	-	-	-	-	-	-	-	-
361 久米島町	-	-	-	-	-	-	-	-	-	-
01 仲里村	-	-	-	-	-	-	-	-	-	-
02 具志川村	-	-	-	-	-	-	-	-	-	-
362 八重瀬町	-	-	-	-	-	-	-	-	-	-
01 東風平町	-	-	-	-	-	-	-	-	-	-
02 具志頭村	-	-	-	-	-	-	-	-	-	-
375 多良間村	-	-	-	-	-	-	-	-	-	-
381 竹富町	-	-	-	-	-	-	-	-	-	-
382 与那国町	-	-	-	-	-	-	-	-	-	-

単位 { 経営体数：経営体
面積： a

西洋なし					もも					
栽 実 営 体 数	露 地		施 設		栽 実 営 体 数	露 地		施 設		
	栽 営 体 数	栽 培 面 積	栽 営 体 数	栽 培 面 積		栽 営 体 数	栽 培 面 積	栽 営 体 数	栽 培 面 積	
-	-	-	-	-	-	-	-	-	-	201
-	-	-	-	-	-	-	-	-	-	01
-	-	-	-	-	-	-	-	-	-	02
-	-	-	-	-	-	-	-	-	-	03
-	-	-	-	-	-	-	-	-	-	04
-	-	-	-	-	-	-	-	-	-	205
-	-	-	-	-	-	-	-	-	-	207
-	-	-	-	-	-	-	-	-	-	01
-	-	-	-	-	-	-	-	-	-	02
-	-	-	-	-	-	-	-	-	-	208
-	-	-	-	-	-	-	-	-	-	209
-	-	-	-	-	-	-	-	-	-	01
-	-	-	-	-	-	-	-	-	-	02
-	-	-	-	-	-	-	-	-	-	03
-	-	-	-	-	-	-	-	-	-	04
-	-	-	-	-	-	-	-	-	-	05
-	-	-	-	-	-	-	-	-	-	210
-	-	-	-	-	-	-	-	-	-	01
-	-	-	-	-	-	-	-	-	-	02
-	-	-	-	-	-	-	-	-	-	03
-	-	-	-	-	-	-	-	-	-	04
-	-	-	-	-	-	-	-	-	-	211
-	-	-	-	-	-	-	-	-	-	01
-	-	-	-	-	-	-	-	-	-	02
-	-	-	-	-	-	-	-	-	-	212
-	-	-	-	-	-	-	-	-	-	213
-	-	-	-	-	-	-	-	-	-	01
-	-	-	-	-	-	-	-	-	-	02
-	-	-	-	-	-	-	-	-	-	03
-	-	-	-	-	-	-	-	-	-	04
-	-	-	-	-	-	-	-	-	-	214
-	-	-	-	-	-	-	-	-	-	01
-	-	-	-	-	-	-	-	-	-	02
-	-	-	-	-	-	-	-	-	-	03
-	-	-	-	-	-	-	-	-	-	04
-	-	-	-	-	-	-	-	-	-	05
-	-	-	-	-	-	-	-	-	-	215
-	-	-	-	-	-	-	-	-	-	01
-	-	-	-	-	-	-	-	-	-	02
-	-	-	-	-	-	-	-	-	-	03
-	-	-	-	-	-	-	-	-	-	04
-	-	-	-	-	-	-	-	-	-	301
-	-	-	-	-	-	-	-	-	-	302
-	-	-	-	-	-	-	-	-	-	303
-	-	-	-	-	-	-	-	-	-	306
-	-	-	-	-	-	-	-	-	-	308
-	-	-	-	-	-	-	-	-	-	01
-	-	-	-	-	-	-	-	-	-	02
-	-	-	-	-	-	-	-	-	-	311
-	-	-	-	-	-	-	-	-	-	313
-	-	-	-	-	-	-	-	-	-	314
-	-	-	-	-	-	-	-	-	-	315
-	-	-	-	-	-	-	-	-	-	324
-	-	-	-	-	-	-	-	-	-	325
X	X	X	X	X	X	X	X	X	X	326
-	-	-	-	-	-	-	-	-	-	327
-	-	-	-	-	-	-	-	-	-	328
-	-	-	-	-	-	-	-	-	-	329
-	-	-	-	-	-	-	-	-	-	348
-	-	-	-	-	-	-	-	-	-	350
X	X	X	X	X	X	X	X	X	X	353
-	-	-	-	-	-	-	-	-	-	354
-	-	-	-	-	-	-	-	-	-	355
-	-	-	-	-	-	-	-	-	-	356
-	-	-	-	-	-	-	-	-	-	357
-	-	-	-	-	-	-	-	-	-	358
-	-	-	-	-	-	-	-	-	-	359
-	-	-	-	-	-	-	-	-	-	360
-	-	-	-	-	-	-	-	-	-	361
-	-	-	-	-	-	-	-	-	-	01
-	-	-	-	-	-	-	-	-	-	02
-	-	-	-	-	-	-	-	-	-	362
-	-	-	-	-	-	-	-	-	-	01
-	-	-	-	-	-	-	-	-	-	02
-	-	-	-	-	-	-	-	-	-	375
-	-	-	-	-	-	-	-	-	-	381
-	-	-	-	-	-	-	-	-	-	382

〔Ⅱ〕 農業経営体

22 販売目的で栽培した果樹類の品目別栽培経営体数と栽培面積（続き）

000 市町村名 00 旧市町村名	おうとう					びわ				
	栽 実 培 数	露 地		施 設		栽 実 培 数	露 地		施 設	
		栽 培 数	栽 培 面 積	栽 培 数	栽 培 面 積		栽 培 数	栽 培 面 積	栽 培 数	栽 培 面 積
沖 縄 県 計	-	-	-	-	-	10	6	60	4	31
201 那覇市	-	-	-	-	-	-	-	-	-	-
01 那覇市	-	-	-	-	-	-	-	-	-	-
02 首里市	-	-	-	-	-	-	-	-	-	-
03 小禄村	-	-	-	-	-	-	-	-	-	-
04 真和志市	-	-	-	-	-	-	-	-	-	-
205 宜野湾市	-	-	-	-	-	2	2	X	-	-
207 石垣市	-	-	-	-	-	-	-	-	-	-
01 石垣市	-	-	-	-	-	-	-	-	-	-
02 大浜町	-	-	-	-	-	-	-	-	-	-
208 浦添市	-	-	-	-	-	-	-	-	-	-
209 名護市	-	-	-	-	-	-	-	-	-	-
01 名護町	-	-	-	-	-	-	-	-	-	-
02 屋部村	-	-	-	-	-	-	-	-	-	-
03 屋我地村	-	-	-	-	-	-	-	-	-	-
04 羽地村	-	-	-	-	-	-	-	-	-	-
05 久志村	-	-	-	-	-	-	-	-	-	-
210 糸満市	-	-	-	-	-	-	-	-	-	-
01 糸満町	-	-	-	-	-	-	-	-	-	-
02 兼城村	-	-	-	-	-	-	-	-	-	-
03 高嶺村	-	-	-	-	-	-	-	-	-	-
04 三和村	-	-	-	-	-	-	-	-	-	-
211 沖縄市	-	-	-	-	-	5	2	X	3	X
01 コザ市	-	-	-	-	-	1	-	-	1	X
02 美里村	-	-	-	-	-	4	2	X	2	X
212 豊見城市	-	-	-	-	-	-	-	-	-	-
213 うるま市	-	-	-	-	-	1	-	-	1	X
01 石川市	-	-	-	-	-	-	-	-	-	-
02 具志川市	-	-	-	-	-	1	-	-	1	X
03 与那城町	-	-	-	-	-	-	-	-	-	-
04 勝連町	-	-	-	-	-	-	-	-	-	-
214 宮古島市	-	-	-	-	-	-	-	-	-	-
01 平良市	-	-	-	-	-	-	-	-	-	-
02 城辺町	-	-	-	-	-	-	-	-	-	-
03 下地町	-	-	-	-	-	-	-	-	-	-
04 上野村	-	-	-	-	-	-	-	-	-	-
05 伊良部町	-	-	-	-	-	-	-	-	-	-
215 南城市	-	-	-	-	-	-	-	-	-	-
01 玉城村	-	-	-	-	-	-	-	-	-	-
02 知念村	-	-	-	-	-	-	-	-	-	-
03 佐敷町	-	-	-	-	-	-	-	-	-	-
04 大里村	-	-	-	-	-	-	-	-	-	-
301 国頭村	-	-	-	-	-	-	-	-	-	-
302 大宜味村	-	-	-	-	-	-	-	-	-	-
303 東村	-	-	-	-	-	-	-	-	-	-
306 今帰仁村	-	-	-	-	-	-	-	-	-	-
308 本部町	-	-	-	-	-	-	-	-	-	-
01 本部町	-	-	-	-	-	-	-	-	-	-
02 上本部村	-	-	-	-	-	-	-	-	-	-
311 恩納村	-	-	-	-	-	-	-	-	-	-
313 宜野座村	-	-	-	-	-	-	-	-	-	-
314 金武町	-	-	-	-	-	-	-	-	-	-
315 伊江村	-	-	-	-	-	-	-	-	-	-
324 読谷村	-	-	-	-	-	1	1	X	-	-
325 嘉手納町	-	-	-	-	-	-	-	-	-	-
326 北谷町	X	X	X	X	X	X	X	X	X	X
327 北中城村	-	-	-	-	-	-	-	-	-	-
328 中城村	-	-	-	-	-	1	1	X	-	-
329 西原町	-	-	-	-	-	-	-	-	-	-
348 与那原町	-	-	-	-	-	-	-	-	-	-
350 南風原町	-	-	-	-	-	-	-	-	-	-
353 渡嘉敷村	X	X	X	X	X	X	X	X	X	X
354 座間味村	-	-	-	-	-	-	-	-	-	-
355 粟国村	-	-	-	-	-	-	-	-	-	-
356 渡名喜村	-	-	-	-	-	-	-	-	-	-
357 南大東村	-	-	-	-	-	-	-	-	-	-
358 北大東村	-	-	-	-	-	-	-	-	-	-
359 伊平屋村	-	-	-	-	-	-	-	-	-	-
360 伊是名村	-	-	-	-	-	-	-	-	-	-
361 久米島町	-	-	-	-	-	-	-	-	-	-
01 仲里村	-	-	-	-	-	-	-	-	-	-
02 具志川村	-	-	-	-	-	-	-	-	-	-
362 八重瀬町	-	-	-	-	-	-	-	-	-	-
01 東風平町	-	-	-	-	-	-	-	-	-	-
02 具志頭村	-	-	-	-	-	-	-	-	-	-
375 多良間村	-	-	-	-	-	-	-	-	-	-
381 竹富町	-	-	-	-	-	-	-	-	-	-
382 与那国町	-	-	-	-	-	-	-	-	-	-

単位 { 経営体数：経営体
面積： a

栽 実 経営 体 数	かき				くり					
	露 地	施 設	露 地	施 設	栽 実 経営 体 数	栽 培 面積	栽 培 面積	栽 培 面積		
-	-	-	-	-	-	-	-	-	-	201
-	-	-	-	-	-	-	-	-	-	01
-	-	-	-	-	-	-	-	-	-	02
-	-	-	-	-	-	-	-	-	-	03
-	-	-	-	-	-	-	-	-	-	04
-	-	-	-	-	-	-	-	-	-	205
-	-	-	-	-	-	-	-	-	-	207
-	-	-	-	-	-	-	-	-	-	01
-	-	-	-	-	-	-	-	-	-	02
-	-	-	-	-	-	-	-	-	-	208
-	-	-	-	-	-	-	-	-	-	209
-	-	-	-	-	-	-	-	-	-	01
-	-	-	-	-	-	-	-	-	-	02
-	-	-	-	-	-	-	-	-	-	03
-	-	-	-	-	-	-	-	-	-	04
-	-	-	-	-	-	-	-	-	-	05
-	-	-	-	-	-	-	-	-	-	210
-	-	-	-	-	-	-	-	-	-	01
-	-	-	-	-	-	-	-	-	-	02
-	-	-	-	-	-	-	-	-	-	03
-	-	-	-	-	-	-	-	-	-	04
-	-	-	-	-	-	-	-	-	-	211
-	-	-	-	-	-	-	-	-	-	01
-	-	-	-	-	-	-	-	-	-	02
-	-	-	-	-	-	-	-	-	-	212
-	-	-	-	-	-	-	-	-	-	213
-	-	-	-	-	-	-	-	-	-	01
-	-	-	-	-	-	-	-	-	-	02
-	-	-	-	-	-	-	-	-	-	03
-	-	-	-	-	-	-	-	-	-	04
-	-	-	-	-	-	-	-	-	-	214
-	-	-	-	-	-	-	-	-	-	01
-	-	-	-	-	-	-	-	-	-	02
-	-	-	-	-	-	-	-	-	-	03
-	-	-	-	-	-	-	-	-	-	04
-	-	-	-	-	-	-	-	-	-	05
-	-	-	-	-	-	-	-	-	-	215
-	-	-	-	-	-	-	-	-	-	01
-	-	-	-	-	-	-	-	-	-	02
-	-	-	-	-	-	-	-	-	-	03
-	-	-	-	-	-	-	-	-	-	04
-	-	-	-	-	-	-	-	-	-	301
-	-	-	-	-	-	-	-	-	-	302
-	-	-	-	-	-	-	-	-	-	303
-	-	-	-	-	-	-	-	-	-	306
-	-	-	-	-	-	-	-	-	-	308
-	-	-	-	-	-	-	-	-	-	01
-	-	-	-	-	-	-	-	-	-	02
-	-	-	-	-	-	-	-	-	-	311
-	-	-	-	-	-	-	-	-	-	313
-	-	-	-	-	-	-	-	-	-	314
-	-	-	-	-	-	-	-	-	-	315
-	-	-	-	-	-	-	-	-	-	324
-	-	-	-	-	-	-	-	-	-	325
X	X	X	X	X	X	X	X	X	X	326
-	-	-	-	-	-	-	-	-	-	327
-	-	-	-	-	-	-	-	-	-	328
-	-	-	-	-	-	-	-	-	-	329
-	-	-	-	-	-	-	-	-	-	348
-	-	-	-	-	-	-	-	-	-	350
X	X	X	X	X	X	X	X	X	X	353
-	-	-	-	-	-	-	-	-	-	354
-	-	-	-	-	-	-	-	-	-	355
-	-	-	-	-	-	-	-	-	-	356
-	-	-	-	-	-	-	-	-	-	357
-	-	-	-	-	-	-	-	-	-	358
-	-	-	-	-	-	-	-	-	-	359
-	-	-	-	-	-	-	-	-	-	360
-	-	-	-	-	-	-	-	-	-	361
-	-	-	-	-	-	-	-	-	-	01
-	-	-	-	-	-	-	-	-	-	02
-	-	-	-	-	-	-	-	-	-	362
-	-	-	-	-	-	-	-	-	-	01
-	-	-	-	-	-	-	-	-	-	02
-	-	-	-	-	-	-	-	-	-	375
-	-	-	-	-	-	-	-	-	-	381
-	-	-	-	-	-	-	-	-	-	382

〔Ⅱ〕 農業経営体

22 販売目的で栽培した果樹類の品目別栽培経営体数と栽培面積（続き）

000 市町村名 00 旧市町村名	うめ					すもも				
	栽培 実経営体数	露地		施設		栽培 実経営体数	露地		施設	
		栽培 経営体数	栽培面積	栽培 経営体数	栽培面積		栽培 経営体数	栽培面積	栽培 経営体数	栽培面積
沖 縄 県 計	4	4	151	-	-	3	3	46	-	-
201 那覇市	-	-	-	-	-	-	-	-	-	-
01 那覇市	-	-	-	-	-	-	-	-	-	-
02 首里市	-	-	-	-	-	-	-	-	-	-
03 小禄村	-	-	-	-	-	-	-	-	-	-
04 真和志市	-	-	-	-	-	-	-	-	-	-
205 宜野湾市	-	-	-	-	-	-	-	-	-	-
207 石垣市	-	-	-	-	-	-	-	-	-	-
01 石垣市	-	-	-	-	-	-	-	-	-	-
02 大浜町	-	-	-	-	-	-	-	-	-	-
208 浦添市	-	-	-	-	-	-	-	-	-	-
209 名護市	1	1	X	-	-	-	-	-	-	-
01 名護町	1	1	X	-	-	-	-	-	-	-
02 屋部村	-	-	-	-	-	-	-	-	-	-
03 屋我地村	-	-	-	-	-	-	-	-	-	-
04 羽地村	-	-	-	-	-	-	-	-	-	-
05 久志村	-	-	-	-	-	-	-	-	-	-
210 糸満市	-	-	-	-	-	-	-	-	-	-
01 糸満町	-	-	-	-	-	-	-	-	-	-
02 兼城村	-	-	-	-	-	-	-	-	-	-
03 高嶺村	-	-	-	-	-	-	-	-	-	-
04 三和村	-	-	-	-	-	-	-	-	-	-
211 沖縄市	-	-	-	-	-	-	-	-	-	-
01 コザ市	-	-	-	-	-	-	-	-	-	-
02 美里村	-	-	-	-	-	-	-	-	-	-
212 豊見城市	-	-	-	-	-	-	-	-	-	-
213 うるま市	1	1	X	-	-	-	-	-	-	-
01 石川市	-	-	-	-	-	-	-	-	-	-
02 具志川市	1	1	X	-	-	-	-	-	-	-
03 与那城町	-	-	-	-	-	-	-	-	-	-
04 勝連町	-	-	-	-	-	-	-	-	-	-
214 宮古島市	-	-	-	-	-	-	-	-	-	-
01 平良市	-	-	-	-	-	-	-	-	-	-
02 城辺町	-	-	-	-	-	-	-	-	-	-
03 下地町	-	-	-	-	-	-	-	-	-	-
04 上野村	-	-	-	-	-	-	-	-	-	-
05 伊良部町	-	-	-	-	-	-	-	-	-	-
215 南城市	-	-	-	-	-	-	-	-	-	-
01 玉城村	-	-	-	-	-	-	-	-	-	-
02 知念村	-	-	-	-	-	-	-	-	-	-
03 佐敷町	-	-	-	-	-	-	-	-	-	-
04 大里村	-	-	-	-	-	-	-	-	-	-
301 国頭村	-	-	-	-	-	2	2	X	-	-
302 大宜味村	-	-	-	-	-	-	-	-	-	-
303 東村	1	1	X	-	-	1	1	X	-	-
306 今帰仁村	-	-	-	-	-	-	-	-	-	-
308 本部町	1	1	X	-	-	-	-	-	-	-
01 本部町	1	1	X	-	-	-	-	-	-	-
02 上本部村	-	-	-	-	-	-	-	-	-	-
311 恩納村	-	-	-	-	-	-	-	-	-	-
313 宜野座村	-	-	-	-	-	-	-	-	-	-
314 金武町	-	-	-	-	-	-	-	-	-	-
315 伊江村	-	-	-	-	-	-	-	-	-	-
324 読谷村	-	-	-	-	-	-	-	-	-	-
325 嘉手納町	-	-	-	-	-	-	-	-	-	-
326 北谷町	X	X	X	X	X	X	X	X	X	X
327 北中城村	-	-	-	-	-	-	-	-	-	-
328 中城村	-	-	-	-	-	-	-	-	-	-
329 西原町	-	-	-	-	-	-	-	-	-	-
348 与那原町	-	-	-	-	-	-	-	-	-	-
350 南風原町	-	-	-	-	-	-	-	-	-	-
353 渡嘉敷村	X	X	X	X	X	X	X	X	X	X
354 座間味村	-	-	-	-	-	-	-	-	-	-
355 粟国村	-	-	-	-	-	-	-	-	-	-
356 渡名喜村	-	-	-	-	-	-	-	-	-	-
357 南大東村	-	-	-	-	-	-	-	-	-	-
358 北大東村	-	-	-	-	-	-	-	-	-	-
359 伊平屋村	-	-	-	-	-	-	-	-	-	-
360 伊是名村	-	-	-	-	-	-	-	-	-	-
361 久米島町	-	-	-	-	-	-	-	-	-	-
01 仲里村	-	-	-	-	-	-	-	-	-	-
02 具志川村	-	-	-	-	-	-	-	-	-	-
362 八重瀬町	-	-	-	-	-	-	-	-	-	-
01 東風平町	-	-	-	-	-	-	-	-	-	-
02 具志頭村	-	-	-	-	-	-	-	-	-	-
375 多良間村	-	-	-	-	-	-	-	-	-	-
381 竹富町	-	-	-	-	-	-	-	-	-	-
382 与那国町	-	-	-	-	-	-	-	-	-	-

単位 { 経営体数：経営体
面積：a

キウイフルーツ					パイナップル					
栽 実 経営 体 数	露 地		施 設		栽 実 経営 体 数	露 地		施 設		
	栽 経営 体 数	栽培面積	栽 経営 体 数	栽培面積		栽 経営 体 数	栽培面積	栽 経営 体 数	栽培面積	
-	-	-	-	-	343	338	46,675	38	1,374	201
-	-	-	-	-	-	-	-	-	-	01
-	-	-	-	-	-	-	-	-	-	02
-	-	-	-	-	-	-	-	-	-	03
-	-	-	-	-	-	-	-	-	-	04
-	-	-	-	-	-	-	-	-	-	205
-	-	-	-	-	67	67	12,423	-	-	207
-	-	-	-	-	22	22	2,647	-	-	01
-	-	-	-	-	45	45	9,776	-	-	02
-	-	-	-	-	-	-	-	-	-	208
-	-	-	-	-	51	49	3,542	6	502	209
-	-	-	-	-	9	9	602	-	-	01
-	-	-	-	-	7	7	231	1	X	02
-	-	-	-	-	17	15	1,531	4	182	03
-	-	-	-	-	10	10	540	-	-	04
-	-	-	-	-	8	8	638	1	X	05
-	-	-	-	-	-	-	-	-	-	210
-	-	-	-	-	-	-	-	-	-	01
-	-	-	-	-	-	-	-	-	-	02
-	-	-	-	-	-	-	-	-	-	03
-	-	-	-	-	-	-	-	-	-	04
-	-	-	-	-	-	-	-	-	-	211
-	-	-	-	-	-	-	-	-	-	01
-	-	-	-	-	-	-	-	-	-	02
-	-	-	-	-	1	1	X	-	-	212
-	-	-	-	-	1	1	X	-	-	213
-	-	-	-	-	-	-	-	-	-	01
-	-	-	-	-	1	1	X	-	-	02
-	-	-	-	-	-	-	-	-	-	03
-	-	-	-	-	-	-	-	-	-	04
-	-	-	-	-	3	3	200	-	-	214
-	-	-	-	-	2	2	X	-	-	01
-	-	-	-	-	-	-	-	-	-	02
-	-	-	-	-	1	1	X	-	-	03
-	-	-	-	-	-	-	-	-	-	04
-	-	-	-	-	-	-	-	-	-	05
-	-	-	-	-	-	-	-	-	-	215
-	-	-	-	-	-	-	-	-	-	01
-	-	-	-	-	-	-	-	-	-	02
-	-	-	-	-	-	-	-	-	-	03
-	-	-	-	-	-	-	-	-	-	04
-	-	-	-	-	25	25	4,402	-	-	301
-	-	-	-	-	5	5	340	-	-	302
-	-	-	-	-	96	94	16,092	29	812	303
-	-	-	-	-	14	14	1,721	-	-	306
-	-	-	-	-	2	1	X	1	X	308
-	-	-	-	-	1	1	X	-	-	01
-	-	-	-	-	1	-	-	1	X	02
-	-	-	-	-	5	5	117	-	-	311
-	-	-	-	-	23	23	2,146	1	X	313
-	-	-	-	-	19	19	1,116	-	-	314
-	-	-	-	-	-	-	-	-	-	315
-	-	-	-	-	-	-	-	-	-	324
-	-	-	-	-	1	1	X	-	-	325
X	X	X	X	X	X	X	X	X	X	326
-	-	-	-	-	-	-	-	-	-	327
-	-	-	-	-	-	-	-	-	-	328
-	-	-	-	-	-	-	-	-	-	329
-	-	-	-	-	-	-	-	-	-	348
-	-	-	-	-	-	-	-	-	-	350
X	X	X	X	X	X	X	X	X	X	353
-	-	-	-	-	-	-	-	-	-	354
-	-	-	-	-	-	-	-	-	-	355
-	-	-	-	-	-	-	-	-	-	356
-	-	-	-	-	-	-	-	-	-	357
-	-	-	-	-	-	-	-	-	-	358
-	-	-	-	-	3	3	77	-	-	359
-	-	-	-	-	-	-	-	-	-	360
-	-	-	-	-	6	6	331	-	-	361
-	-	-	-	-	2	2	X	-	-	01
-	-	-	-	-	4	4	X	-	-	02
-	-	-	-	-	-	-	-	-	-	362
-	-	-	-	-	-	-	-	-	-	01
-	-	-	-	-	-	-	-	-	-	02
-	-	-	-	-	-	-	-	-	-	375
-	-	-	-	-	21	21	4,064	1	X	381
-	-	-	-	-	-	-	-	-	-	382

〔Ⅱ〕 農業経営体

22 販売目的で栽培した果樹類の品目別栽培経営体数と栽培面積（続き）

000 市町村名 00 旧市町村名	その他の果樹				
	栽培 実経営体数	露地		施設	
		栽培 経営体数	栽培面積	栽培 経営体数	栽培面積
沖 縄 県 計	1,023	444	19,174	707	21,055
201 那覇市	27	14	1,299	18	325
01 那覇市	3	2	X	3	56
02 首里市	5	2	X	3	140
03 小禄村	5	2	X	5	43
04 真和志市	14	8	1,112	7	86
205 宜野湾市	4	1	X	3	54
207 石垣市	35	19	1,195	22	947
01 石垣市	18	10	517	10	539
02 大浜町	17	9	678	12	408
208 浦添市	6	3	58	3	108
209 名護市	111	54	4,776	66	2,098
01 名護町	43	21	3,334	23	627
02 屋部村	10	6	X	5	199
03 屋我地村	3	1	X	2	X
04 羽地村	43	17	642	32	1,169
05 久志村	12	9	547	4	X
210 糸満市	43	13	238	33	701
01 糸満町	3	-	-	3	70
02 兼城村	14	4	52	11	315
03 高嶺村	10	4	103	7	112
04 三和村	16	5	83	12	204
211 沖縄市	17	9	226	10	209
01 コザ市	4	2	X	3	28
02 美里村	13	7	X	7	181
212 豊見城市	66	18	506	51	1,444
213 うるま市	35	20	532	19	481
01 石川市	7	2	X	5	X
02 具志川市	24	15	471	13	342
03 与那城町	1	1	X	-	-
04 勝連町	3	2	X	1	X
214 宮古島市	132	22	712	116	4,239
01 平良市	63	9	262	56	2,305
02 城辺町	9	2	X	7	X
03 下地町	23	7	180	20	559
04 上野村	35	4	X	31	1,057
05 伊良部町	2	-	-	2	X
215 南城市	85	25	589	71	1,656
01 玉城村	15	5	216	11	177
02 知念村	8	1	X	7	128
03 佐敷町	11	3	X	9	217
04 大里村	51	16	274	44	1,135
301 国頭村	21	11	968	12	989
302 大宜味村	17	8	534	9	681
303 東村	20	9	497	13	324
306 今帰仁村	41	17	851	27	965
308 本部町	24	16	861	9	198
01 本部町	18	12	721	6	122
02 上本部村	6	4	140	3	75
311 恩納村	94	81	2,149	54	691
313 宜野座村	41	11	289	32	1,507
314 金武町	29	11	278	22	680
315 伊江村	6	2	X	4	80
324 読谷村	7	6	249	1	X
325 嘉手納町	-	-	-	-	-
326 北谷町	X	X	X	X	X
327 北中城村	3	2	X	1	X
328 中城村	25	10	227	17	295
329 西原町	9	7	179	3	87
348 与那原町	7	1	X	6	93
350 南風原町	42	22	843	32	598
353 渡嘉敷村	X	X	X	X	X
354 座間味村	-	-	-	-	-
355 粟国村	-	-	-	-	-
356 渡名喜村	-	-	-	-	-
357 南大東村	-	-	-	-	-
358 北大東村	-	-	-	-	-
359 伊平屋村	6	1	X	6	189
360 伊是名村	1	1	X	-	-
361 久米島町	12	8	314	7	138
01 仲里村	3	2	X	2	X
02 具志川村	9	6	X	5	X
362 八重瀬町	40	12	203	33	990
01 東風平町	19	9	149	14	431
02 具志頭村	21	3	54	19	559
375 多良間村	-	-	-	-	-
381 竹富町	10	5	361	5	169
382 与那国町	7	5	57	2	X

単位 { 経営体数：経営体
面積：a

〔Ⅱ〕 農業経営体

23 販売目的で栽培した果樹類の栽培面積規模別経営体数

(1) 計

000 市町村名 00 旧市町村名	栽培 経営体数	0.1ha 未満	0.1 ～ 0.3	0.3 ～ 0.5	0.5 ～1.0	1.0 ～ 1.5
沖 縄 県 計	1,962	143	585	436	443	152
201 那覇市	29	X	X	X	X	X
01 那覇市	3	X	X	X	X	X
02 首里市	7	X	X	X	X	X
03 小禄村	5	X	X	X	X	X
04 真和志市	14	4	3	2	3	-
205 宜野湾市	9	X	X	X	X	X
207 石垣市	98	X	X	X	X	X
01 石垣市	40	X	X	X	X	X
02 大浜町	58	X	X	X	X	X
208 浦添市	8	X	X	X	X	X
209 名護市	363	X	X	X	X	X
01 名護町	127	X	X	X	X	X
02 屋部村	91	X	X	X	X	X
03 屋我地村	19	X	X	X	X	X
04 羽地村	81	X	X	X	X	X
05 久志村	45	X	X	X	X	X
210 糸満市	44	X	X	X	X	X
01 糸満町	3	-	2	1	-	-
02 兼城村	14	X	X	X	X	X
03 高嶺村	10	2	6	1	1	-
04 三和村	17	X	X	X	X	X
211 沖縄市	20	X	X	X	X	X
01 コザ市	4	X	X	X	X	X
02 美里村	16	X	X	X	X	X
212 豊見城市	67	X	X	X	X	X
213 うるま市	42	X	X	X	X	X
01 石川市	10	X	X	X	X	X
02 具志川市	28	X	X	X	X	X
03 与那城町	1	X	X	X	X	X
04 勝連町	3	X	X	X	X	X
214 宮古島市	134	15	46	21	47	5
01 平良市	64	X	X	X	X	X
02 城辺町	9	X	X	X	X	X
03 下地町	24	X	X	X	X	X
04 上野村	35	X	X	X	X	X
05 伊良部町	2	X	X	X	X	X
215 南城市	88	14	43	21	8	1
01 玉城村	15	3	8	3	-	1
02 知念村	8	X	X	X	X	X
03 佐敷町	12	X	X	X	X	X
04 大里村	53	X	X	X	X	X
301 国頭村	136	X	X	X	X	X
302 大宜味村	153	-	30	42	46	18
303 東村	127	X	X	X	X	X
306 今帰仁村	87	X	X	X	X	X
308 本部町	129	X	X	X	X	X
01 本部町	119	X	X	X	X	X
02 上本部村	10	X	X	X	X	X
311 恩納村	102	22	40	22	16	1
313 宜野座村	65	X	X	X	X	X
314 金武町	48	X	X	X	X	X
315 伊江村	6	X	X	X	X	X
324 読谷村	8	X	X	X	X	X
325 嘉手納町	3	X	X	X	X	X
326 北谷町	X	X	X	X	X	X
327 北中城村	3	X	X	X	X	X
328 中城村	26	X	X	X	X	X
329 西原町	10	X	X	X	X	X
348 与那原町	8	X	X	X	X	X
350 南風原町	42	X	X	X	X	X
353 渡嘉敷村	X	X	X	X	X	X
354 座間味村	-	-	-	-	-	-
355 粟国村	-	-	-	-	-	-
356 渡名喜村	-	-	-	-	-	-
357 南大東村	-	-	-	-	-	-
358 北大東村	-	-	-	-	-	-
359 伊平屋村	11	X	X	X	X	X
360 伊是名村	1	X	X	X	X	X
361 久米島町	19	X	X	X	X	X
01 仲里村	6	X	X	X	X	X
02 具志川村	13	X	X	X	X	X
362 八重瀬町	41	X	X	X	X	X
01 東風平町	19	3	10	4	1	-
02 具志頭村	22	X	X	X	X	X
375 多良間村	-	-	-	-	-	-
381 竹富町	28	X	X	X	X	X
382 与那国町	7	X	X	X	X	X

単位：経営体

1.5 ~ 2.0	2.0 ~ 3.0	3.0 ~ 5.0	5.0 ~ 10.0	10.0ha以上	
75	52	55	18	3	
X	X	X	X	X	201
X	X	X	X	X	01
X	X	X	X	X	02
X	X	X	X	X	03
-	1	-	1	-	04
X	X	X	X	X	205
X	X	X	X	X	207
X	X	X	X	X	01
X	X	X	X	X	02
X	X	X	X	X	208
X	X	X	X	X	209
X	X	X	X	X	01
X	X	X	X	X	02
X	X	X	X	X	03
X	X	X	X	X	04
X	X	X	X	X	05
X	X	X	X	X	210
-	-	-	-	-	01
X	X	X	X	X	02
-	-	-	-	-	03
X	X	X	X	X	04
X	X	X	X	X	211
X	X	X	X	X	01
X	X	X	X	X	02
X	X	X	X	X	212
X	X	X	X	X	213
X	X	X	X	X	01
X	X	X	X	X	02
X	X	X	X	X	03
X	X	X	X	X	04
-	-	-	-	-	214
X	X	X	X	X	01
X	X	X	X	X	02
X	X	X	X	X	03
X	X	X	X	X	04
X	X	X	X	X	05
1	-	-	-	-	215
-	-	-	-	-	01
X	X	X	X	X	02
X	X	X	X	X	03
X	X	X	X	X	04
X	X	X	X	X	301
8	3	5	-	1	302
X	X	X	X	X	303
X	X	X	X	X	306
X	X	X	X	X	308
X	X	X	X	X	01
X	X	X	X	X	02
-	1	-	-	-	311
X	X	X	X	X	313
X	X	X	X	X	314
X	X	X	X	X	315
X	X	X	X	X	324
X	X	X	X	X	325
X	X	X	X	X	326
X	X	X	X	X	327
X	X	X	X	X	328
X	X	X	X	X	329
X	X	X	X	X	348
X	X	X	X	X	350
X	X	X	X	X	353
-	-	-	-	-	354
-	-	-	-	-	355
-	-	-	-	-	356
-	-	-	-	-	357
-	-	-	-	-	358
X	X	X	X	X	359
X	X	X	X	X	360
X	X	X	X	X	361
X	X	X	X	X	01
X	X	X	X	X	02
X	X	X	X	X	362
1	-	-	-	-	01
X	X	X	X	X	02
-	-	-	-	-	375
X	X	X	X	X	381
X	X	X	X	X	382

〔Ⅱ〕 農業経営体

23 販売目的で栽培した果樹類の栽培面積規模別経営体数（続き）

（2） 露地

000 市町村名 00 旧市町村名	栽培 経営体数	0.1ha 未満	0.1 ～ 0.3	0.3 ～ 0.5	0.5 ～ 1.0	1.0 ～ 1.5
沖 縄 県 計	1,409	94	359	303	336	129
201 那覇市	16	X	X	X	X	X
01 那覇市	2	X	X	X	X	X
02 首里市	4	X	X	X	X	X
03 小禄村	2	X	X	X	X	X
04 真和志市	8	1	1	1	3	-
205 宜野湾市	7	X	X	X	X	X
207 石垣市	84	X	X	X	X	X
01 石垣市	32	X	X	X	X	X
02 大浜町	52	X	X	X	X	X
208 浦添市	5	X	X	X	X	X
209 名護市	311	X	X	X	X	X
01 名護町	109	X	X	X	X	X
02 屋部村	89	X	X	X	X	X
03 屋我地村	17	X	X	X	X	X
04 羽地村	52	2	18	13	12	5
05 久志村	44	-	10	17	10	2
210 糸満市	14	X	X	X	X	X
01 糸満町	-	-	-	-	-	-
02 兼城村	4	X	X	X	X	X
03 高嶺村	4	1	2	-	1	-
04 三和村	6	X	X	X	X	X
211 沖縄市	13	X	X	X	X	X
01 コザ市	2	X	X	X	X	X
02 美里村	11	X	X	X	X	X
212 豊見城市	19	X	X	X	X	X
213 うるま市	28	X	X	X	X	X
01 石川市	6	X	X	X	X	X
02 具志川市	19	X	X	X	X	X
03 与那城町	1	X	X	X	X	X
04 勝連町	2	X	X	X	X	X
214 宮古島市	25	1	7	9	7	1
01 平良市	11	X	X	X	X	X
02 城辺町	2	X	X	X	X	X
03 下地町	8	X	X	X	X	X
04 上野村	4	X	X	X	X	X
05 伊良部町	-	-	-	-	-	-
215 南城市	28	6	13	7	1	1
01 玉城村	5	-	3	1	-	1
02 知念村	1	X	X	X	X	X
03 佐敷町	4	X	X	X	X	X
04 大里村	18	X	X	X	X	X
301 国頭村	128	X	X	X	X	X
302 大宜味村	148	2	27	40	45	18
303 東村	119	X	X	X	X	X
306 今帰仁村	66	4	12	16	17	7
308 本部町	121	X	X	X	X	X
01 本部町	114	X	X	X	X	X
02 上本部村	7	X	X	X	X	X
311 恩納村	89	27	29	20	11	1
313 宜野座村	34	X	X	X	X	X
314 金武町	31	X	X	X	X	X
315 伊江村	2	X	X	X	X	X
324 読谷村	7	X	X	X	X	X
325 嘉手納町	3	X	X	X	X	X
326 北谷町	X	X	X	X	X	X
327 北中城村	2	X	X	X	X	X
328 中城村	11	X	X	X	X	X
329 西原町	8	X	X	X	X	X
348 与那原町	2	X	X	X	X	X
350 南風原町	22	X	X	X	X	X
353 渡嘉敷村	X	X	X	X	X	X
354 座間味村	-	-	-	-	-	-
355 粟国村	-	-	-	-	-	-
356 渡名喜村	-	-	-	-	-	-
357 南大東村	-	-	-	-	-	-
358 北大東村	-	-	-	-	-	-
359 伊平屋村	7	X	X	X	X	X
360 伊是名村	1	X	X	X	X	X
361 久米島町	15	1	3	3	3	4
01 仲里村	5	X	X	X	X	X
02 具志川村	10	X	X	X	X	X
362 八重瀬町	13	X	X	X	X	X
01 東風平町	9	4	4	-	1	-
02 具志頭村	4	X	X	X	X	X
375 多良間村	-	-	-	-	-	-
381 竹富町	25	X	X	X	X	X
382 与那国町	5	3	2	-	-	-

単位：経営体

1.5 ~ 2.0	2.0 ~ 3.0	3.0 ~ 5.0	5.0 ~ 10.0	10.0ha以上	
65	51	51	18	3	
X	X	X	X	X	201
X	X	X	X	X	01
X	X	X	X	X	02
X	X	X	X	X	03
-	1	-	1	-	04
X	X	X	X	X	205
X	X	X	X	X	207
X	X	X	X	X	01
X	X	X	X	X	02
X	X	X	X	X	208
X	X	X	X	X	209
X	X	X	X	X	01
X	X	X	X	X	02
X	X	X	X	X	03
2	-	-	-	-	04
1	4	-	-	-	05
X	X	X	X	X	210
-	-	-	-	-	01
X	X	X	X	X	02
-	-	-	-	-	03
X	X	X	X	X	04
X	X	X	X	X	211
X	X	X	X	X	01
X	X	X	X	X	02
X	X	X	X	X	212
X	X	X	X	X	213
X	X	X	X	X	01
X	X	X	X	X	02
X	X	X	X	X	03
X	X	X	X	X	04
-	-	-	-	-	214
X	X	X	X	X	01
X	X	X	X	X	02
X	X	X	X	X	03
X	X	X	X	X	04
-	-	-	-	-	05
-	-	-	-	-	215
-	-	-	-	-	01
X	X	X	X	X	02
X	X	X	X	X	03
X	X	X	X	X	04
X	X	X	X	X	301
8	3	4	-	1	302
X	X	X	X	X	303
3	3	3	1	-	306
X	X	X	X	X	308
X	X	X	X	X	01
X	X	X	X	X	02
-	1	-	-	-	311
X	X	X	X	X	313
X	X	X	X	X	314
X	X	X	X	X	315
X	X	X	X	X	324
X	X	X	X	X	325
X	X	X	X	X	326
X	X	X	X	X	327
X	X	X	X	X	328
X	X	X	X	X	329
X	X	X	X	X	348
X	X	X	X	X	350
X	X	X	X	X	353
-	-	-	-	-	354
-	-	-	-	-	355
-	-	-	-	-	356
-	-	-	-	-	357
-	-	-	-	-	358
X	X	X	X	X	359
X	X	X	X	X	360
-	-	1	-	-	361
X	X	X	X	X	01
X	X	X	X	X	02
X	X	X	X	X	362
-	-	-	-	-	01
X	X	X	X	X	02
-	-	-	-	-	375
X	X	X	X	X	381
-	-	-	-	-	382

〔Ⅱ〕 農業経営体

23 販売目的で栽培した果樹類の栽培面積規模別経営体数（続き）

(3) 施設

000 市町村名 00 旧市町村名	栽培 経営体数	0.1ha 未満	0.1 ～ 0.3	0.3 ～ 0.5	0.5 ～ 1.0	1.0 ～ 1.5
沖 縄 県 計	754	132	345	148	103	16
201 那覇市	18	7	6	4	1	-
01 那覇市	3	1	1	1	-	-
02 首里市	3	-	-	2	1	-
03 小禄村	5	2	3	-	-	-
04 真和志市	7	4	2	1	-	-
205 宜野湾市	3	1	1	1	-	-
207 石垣市	22	2	6	8	4	1
01 石垣市	10	-	2	4	3	1
02 大浜町	12	2	4	4	1	-
208 浦添市	3	-	1	2	-	-
209 名護市	77	X	X	X	X	X
01 名護町	24	X	X	X	X	X
02 屋部村	7	X	X	X	X	X
03 屋我地村	4	X	X	X	X	X
04 羽地村	37	X	X	X	X	X
05 久志村	5	X	X	X	X	X
210 糸満市	33	6	18	7	2	-
01 糸満町	3	-	2	1	-	-
02 兼城村	11	1	6	2	2	-
03 高嶺村	7	1	5	1	-	-
04 三和村	12	4	5	3	-	-
211 沖縄市	10	X	X	X	X	X
01 コザ市	3	X	X	X	X	X
02 美里村	7	X	X	X	X	X
212 豊見城市	51	X	X	X	X	X
213 うるま市	19	X	X	X	X	X
01 石川市	5	X	X	X	X	X
02 具志川市	13	X	X	X	X	X
03 与那城町	-	-	-	-	-	-
04 勝連町	1	X	X	X	X	X
214 宮古島市	116	17	43	13	39	4
01 平良市	56	4	21	4	25	2
02 城辺町	7	X	X	X	X	X
03 下地町	20	6	8	1	5	-
04 上野村	31	4	13	6	6	2
05 伊良部町	2	X	X	X	X	X
215 南城市	71	11	40	14	5	-
01 玉城村	11	3	7	1	-	-
02 知念村	7	1	4	2	-	-
03 佐敷町	9	2	3	3	1	-
04 大里村	44	5	26	8	4	-
301 国頭村	12	4	4	-	1	1
302 大宜味村	9	1	4	2	1	-
303 東村	42	X	X	X	X	X
306 今帰仁村	29	X	X	X	X	X
308 本部町	11	X	X	X	X	X
01 本部町	7	X	X	X	X	X
02 上本部村	4	X	X	X	X	X
311 恩納村	54	24	28	1	1	-
313 宜野座村	34	X	X	X	X	X
314 金武町	22	4	6	7	5	-
315 伊江村	4	-	3	1	-	-
324 読谷村	1	X	X	X	X	X
325 嘉手納町	-	-	-	-	-	-
326 北谷町	X	X	X	X	X	X
327 北中城村	1	X	X	X	X	X
328 中城村	17	4	12	1	-	-
329 西原町	3	1	-	1	1	-
348 与那原町	6	-	6	-	-	-
350 南風原町	32	9	19	2	1	1
353 渡嘉敷村	X	X	X	X	X	X
354 座間味村	-	-	-	-	-	-
355 粟国村	-	-	-	-	-	-
356 渡名喜村	-	-	-	-	-	-
357 南大東村	-	-	-	-	-	-
358 北大東村	-	-	-	-	-	-
359 伊平屋村	6	1	1	4	-	-
360 伊是名村	-	-	-	-	-	-
361 久米島町	7	X	X	X	X	X
01 仲里村	2	X	X	X	X	X
02 具志川村	5	X	X	X	X	X
362 八重瀬町	33	8	11	11	-	2
01 東風平町	14	3	6	4	-	-
02 具志頭村	19	5	5	7	-	2
375 多良間村	-	-	-	-	-	-
381 竹富町	6	X	X	X	X	X
382 与那国町	2	X	X	X	X	X

単位：経営体

1.5 ~ 2.0	2.0 ~ 3.0	3.0 ~ 5.0	5.0 ~ 10.0	10.0ha以上	
7	-	3	-	-	-
-	-	-	-	-	201
-	-	-	-	-	01
-	-	-	-	-	02
-	-	-	-	-	03
-	-	-	-	-	04
-	-	-	-	-	205
1	-	-	-	-	207
-	-	-	-	-	01
1	-	-	-	-	02
-	-	-	-	-	208
X	X	X	X	X	209
X	X	X	X	X	01
X	X	X	X	X	02
X	X	X	X	X	03
X	X	X	X	X	04
X	X	X	X	X	05
-	-	-	-	-	210
-	-	-	-	-	01
-	-	-	-	-	02
-	-	-	-	-	03
-	-	-	-	-	04
X	X	X	X	X	211
X	X	X	X	X	01
X	X	X	X	X	02
X	X	X	X	X	212
X	X	X	X	X	213
X	X	X	X	X	01
X	X	X	X	X	02
-	-	-	-	-	03
X	X	X	X	X	04
-	-	-	-	-	214
-	-	-	-	-	01
X	X	X	X	X	02
-	-	-	-	-	03
-	-	-	-	-	04
X	X	X	X	X	05
1	-	-	-	-	215
-	-	-	-	-	01
-	-	-	-	-	02
-	-	-	-	-	03
-	-	-	-	-	04
1	-	1	-	-	301
-	-	1	-	-	302
X	X	X	X	X	303
X	X	X	X	X	306
X	X	X	X	X	308
X	X	X	X	X	01
X	X	X	X	X	02
-	-	-	-	-	311
X	X	X	X	X	313
-	-	-	-	-	314
-	-	-	-	-	315
X	X	X	X	X	324
-	-	-	-	-	325
X	X	X	X	X	326
X	X	X	X	X	327
-	-	-	-	-	328
-	-	-	-	-	329
-	-	-	-	-	348
-	-	-	-	-	350
X	X	X	X	X	353
-	-	-	-	-	354
-	-	-	-	-	355
-	-	-	-	-	356
-	-	-	-	-	357
-	-	-	-	-	358
-	-	-	-	-	359
-	-	-	-	-	360
X	X	X	X	X	361
X	X	X	X	X	01
X	X	X	X	X	02
1	-	-	-	-	362
1	-	-	-	-	01
-	-	-	-	-	02
-	-	-	-	-	375
X	X	X	X	X	381
X	X	X	X	X	382

[Ⅱ] 農業経営体

24 販売目的で栽培した花き類の品目別栽培経営体数

単位：経営体

000 市町村名 00 旧市町村名	栽培 実経営体数	切り花類	球根類	鉢もの類	花壇用 苗もの類
沖 縄 県 計	1,124	1,003	4	140	16
201 那覇市	16	13	-	3	-
01 那覇市	1	1	-	-	-
02 首里市	-	-	-	-	-
03 小禄村	2	1	-	1	-
04 真和志市	13	11	-	2	-
205 宜野湾市	11	9	-	3	1
207 石垣市	20	15	-	6	4
01 石垣市	5	2	-	4	3
02 大浜町	15	13	-	2	1
208 浦添市	1	1	-	-	-
209 名護市	145	130	-	17	-
01 名護町	35	29	-	7	-
02 屋部村	11	6	-	5	-
03 屋我地村	8	8	-	-	-
04 羽地村	81	77	-	5	-
05 久志村	10	10	-	-	-
210 糸満市	57	54	-	5	-
01 糸満町	8	8	-	-	-
02 兼城村	6	6	-	-	-
03 高嶺村	9	8	-	1	-
04 三和村	34	32	-	4	-
211 沖縄市	32	29	1	4	-
01 コザ市	4	2	-	3	-
02 美里村	28	27	1	1	-
212 豊見城市	10	10	-	1	-
213 うるま市	65	61	-	4	1
01 石川市	18	18	-	-	-
02 具志川市	43	39	-	4	1
03 与那城町	2	2	-	-	-
04 勝連町	2	2	-	-	-
214 宮古島市	4	2	-	3	-
01 平良市	3	1	-	2	-
02 城辺町	1	1	-	1	-
03 下地町	-	-	-	-	-
04 上野村	-	-	-	-	-
05 伊良部町	-	-	-	-	-
215 南城市	33	28	-	6	1
01 玉城村	16	13	-	4	-
02 知念村	1	1	-	-	-
03 佐敷町	2	1	-	1	1
04 大里村	14	13	-	1	-
301 国頭村	19	17	-	2	-
302 大宜味村	18	16	-	1	1
303 東村	28	21	1	10	-
306 今帰仁村	108	100	-	6	2
308 本部町	52	46	-	6	1
01 本部町	29	24	-	4	1
02 上本部村	23	22	-	2	-
311 恩納村	141	113	-	34	-
313 宜野座村	30	25	-	5	1
314 金武町	54	48	1	7	-
315 伊江村	85	84	1	1	1
324 読谷村	36	35	-	1	-
325 嘉手納町	1	1	-	-	-
326 北谷町	X	X	X	X	X
327 北中城村	12	8	-	4	-
328 中城村	25	24	-	1	-
329 西原町	9	8	-	2	2
348 与那原町	-	-	-	-	-
350 南風原町	28	24	-	5	-
353 渡嘉敷村	X	X	X	X	X
354 座間味村	-	-	-	-	-
355 粟国村	-	-	-	-	-
356 渡名喜村	-	-	-	-	-
357 南大東村	-	-	-	-	-
358 北大東村	-	-	-	-	-
359 伊平屋村	-	-	-	-	-
360 伊是名村	-	-	-	-	-
361 久米島町	36	36	-	-	-
01 仲里村	9	9	-	-	-
02 具志川村	27	27	-	-	-
362 八重瀬町	46	43	-	3	1
01 東風平町	13	10	-	2	1
02 具志頭村	33	33	-	1	-
375 多良間村	-	-	-	-	-
381 竹富町	2	2	-	-	-
382 与那国町	-	-	-	-	-

[II] 農業経営体

25 販売目的の家畜等を飼養している経営体数と飼養頭羽数

000 市町村名 00 旧市町村名	乳用牛		肉用牛					
	飼養 経営体数	飼養頭数	飼養 実経営体数	飼養頭数	肥育中の牛		売る予定の子牛	
					飼養 経営体数	飼養頭数	飼養 経営体数	飼養頭数
沖 縄 県 計	74	4,018	1,667	50,293	299	6,498	1,442	17,379
201 那覇市	-	-	1	X	1	X	1	X
01 那覇市	-	-	-	-	-	-	-	-
02 首里市	-	-	1	X	1	X	1	X
03 小禄村	-	-	-	-	-	-	-	-
04 真和志市	-	-	-	-	-	-	-	-
205 宜野湾市	-	-	1	X	-	-	1	X
207 石垣市	15	580	260	15,364	45	2,021	216	4,957
01 石垣市	8	306	77	X	16	1,213	60	X
02 大浜町	7	274	183	X	29	808	156	X
208 浦添市	-	-	2	X	2	X	2	X
209 名護市	4	98	26	X	4	21	23	X
01 名護町	2	X	8	X	-	-	8	X
02 屋部村	-	-	7	X	1	X	6	65
03 屋我地村	-	-	-	-	-	-	-	-
04 羽地村	2	X	4	X	1	X	4	X
05 久志村	-	-	7	X	2	X	5	60
210 糸満市	2	X	36	X	9	X	26	X
01 糸満町	1	X	4	154	-	-	4	81
02 兼城村	-	-	2	X	1	X	1	X
03 高嶺村	-	-	2	X	1	X	1	X
04 三和村	1	X	28	X	7	X	20	X
211 沖繩市	2	X	2	X	2	X	2	X
01 コザ市	1	X	-	-	-	-	-	-
02 美里村	1	X	2	X	2	X	2	X
212 豊見城市	5	346	9	X	1	X	8	X
213 うるま市	-	-	66	X	15	X	47	X
01 石川市	-	-	13	X	4	X	6	X
02 具志川市	-	-	27	658	6	77	22	188
03 与那城町	-	-	18	X	2	X	14	X
04 勝連町	-	-	8	165	3	27	5	35
214 宮古島市	-	-	626	8,224	132	549	540	2,816
01 平良市	-	-	139	1,969	25	62	125	706
02 城辺町	-	-	321	3,909	85	382	276	1,283
03 下地町	-	-	54	837	10	60	44	296
04 上野村	-	-	103	1,346	9	35	88	487
05 伊良部町	-	-	9	163	3	10	7	44
215 南城市	20	1,392	43	X	9	X	36	348
01 玉城村	9	829	9	X	2	X	8	X
02 知念村	4	X	9	X	2	X	8	X
03 佐敷町	1	X	7	X	1	X	6	72
04 大里村	6	X	18	X	4	61	14	X
301 国頭村	-	-	12	496	4	6	11	197
302 大宜味村	1	X	2	X	1	X	1	X
303 東村	-	-	1	X	1	X	-	-
306 今帰仁村	-	-	34	X	10	X	32	X
308 本部町	-	-	14	X	6	2,019	10	X
01 本部町	-	-	12	X	6	2,019	8	X
02 上本部村	-	-	2	X	-	-	2	X
311 恩納村	-	-	6	X	2	X	4	90
313 宜野座村	1	X	10	X	1	X	10	X
314 金武町	1	X	12	X	2	X	11	X
315 伊江村	4	125	131	X	10	X	122	X
324 読谷村	-	-	11	X	5	X	9	X
325 嘉手納町	-	-	3	62	-	-	3	24
326 北谷町	X	X	X	X	X	X	X	X
327 北中城村	-	-	-	-	-	-	-	-
328 中城村	-	-	-	-	-	-	-	-
329 西原町	-	-	10	174	4	9	7	58
348 与那原町	-	-	1	X	-	-	1	X
350 南風原町	3	X	3	X	-	-	3	X
353 渡嘉敷村	X	X	X	X	X	X	X	X
354 座間味村	-	-	-	-	-	-	-	-
355 粟国村	-	-	20	X	2	X	16	X
356 渡名喜村	-	-	-	-	-	-	-	-
357 南大東村	-	-	-	-	-	-	-	-
358 北大東村	-	-	-	-	-	-	-	-
359 伊平屋村	1	X	15	X	7	X	10	X
360 伊是名村	-	-	2	X	-	-	2	X
361 久米島町	-	-	80	2,324	14	127	74	887
01 仲里村	-	-	41	1,419	5	35	38	525
02 具志川村	-	-	39	905	9	92	36	362
362 八重瀬町	11	437	26	X	5	X	22	X
01 東風平町	2	X	16	X	3	X	14	X
02 具志頭村	9	X	10	X	2	X	8	X
375 多良間村	-	-	78	2,583	-	-	74	971
381 竹富町	4	105	86	X	5	25	80	X
382 与那国町	-	-	38	X	-	-	38	1,010

単位 { 経営体数：経営体
頭 数：頭
羽 数：羽

豚	採卵鶏		ブロイラー		きのこの栽培 を行っている 経営体数	その他の農業 経営を行って いる経営体数		
	飼養頭数	飼養羽数	出荷した 経営体数	出荷羽数				
136	130,266	68	1,252,282	13	2,731,847	28	123	
5	4,400	4	154,300	-	-	-	-	201
-	-	-	-	-	-	-	-	01
-	-	1	X	-	-	-	-	02
2	X	3	X	-	-	-	-	03
3	X	-	-	-	-	-	-	04
2	X	2	X	-	-	-	-	205
7	3,233	7	33,490	-	-	14	10	207
4	X	5	X	-	-	13	8	01
3	X	2	X	-	-	1	2	02
1	X	-	-	-	-	-	1	208
7	10,889	12	255,300	1	X	2	15	209
-	-	2	X	-	-	1	4	01
2	X	-	-	-	-	1	7	02
-	-	1	X	-	-	-	1	03
3	1,560	9	192,500	-	-	-	2	04
2	X	-	-	1	X	-	1	05
10	7,660	1	X	-	-	1	2	210
-	-	-	-	-	-	-	-	01
6	5,690	1	X	-	-	-	-	02
-	-	-	-	-	-	-	-	03
4	1,970	-	-	-	-	1	2	04
8	4,113	1	X	-	-	-	1	211
6	X	1	X	-	-	-	1	01
2	X	-	-	-	-	-	-	02
-	-	-	-	-	-	-	2	212
14	4,061	1	X	-	-	-	5	213
2	X	-	-	-	-	-	-	01
6	2,209	-	-	-	-	-	3	02
2	X	1	X	-	-	-	1	03
4	X	-	-	-	-	-	1	04
1	X	2	X	1	X	3	15	214
-	-	1	X	-	-	-	7	01
1	X	-	-	1	X	3	4	02
-	-	1	X	-	-	-	1	03
-	-	-	-	-	-	-	3	04
-	-	-	-	-	-	-	-	05
11	4,823	12	348,644	-	-	-	7	215
1	X	4	49,650	-	-	-	2	01
2	X	-	-	-	-	-	2	02
2	X	3	93,191	-	-	-	-	03
6	2,342	5	205,803	-	-	-	3	04
11	29,159	-	-	-	-	2	4	301
4	X	1	X	1	X	-	2	302
5	X	-	-	-	-	1	1	303
3	X	1	X	-	-	2	10	306
2	X	1	X	-	-	1	4	308
2	X	1	X	-	-	1	3	01
-	-	-	-	-	-	-	1	02
3	X	4	29	8	656,000	-	10	311
2	X	1	X	-	-	-	2	313
7	8,191	1	X	-	-	-	1	314
-	-	-	-	1	X	-	1	315
9	1,173	1	X	-	-	-	5	324
2	X	-	-	-	-	1	-	325
X	X	X	X	X	X	X	X	326
-	-	2	X	-	-	-	-	327
2	X	1	X	-	-	-	2	328
2	X	2	X	-	-	-	1	329
1	X	-	-	-	-	-	-	348
3	X	-	-	-	-	-	-	350
X	X	X	X	X	X	X	X	353
-	-	-	-	-	-	-	-	354
-	-	-	-	-	-	-	-	355
-	-	-	-	-	-	-	-	356
-	-	-	-	-	-	-	-	357
-	-	-	-	-	-	-	-	358
-	-	1	X	-	-	-	3	359
-	-	-	-	-	-	-	4	360
2	X	1	X	1	X	-	6	361
2	X	-	-	-	-	-	5	01
-	-	1	X	1	X	-	1	02
9	21,182	5	117,100	-	-	1	3	362
7	X	5	117,100	-	-	-	1	01
2	X	-	-	-	-	1	2	02
1	X	-	-	-	-	-	2	375
-	-	2	X	-	-	-	3	381
2	X	1	X	-	-	-	1	382

〔Ⅱ〕 農業経営体

26 2歳以上の乳用牛の飼養頭数規模別経営体数と飼養頭数

000 市町村名 00 旧市町村名	計		1 ～ 4 頭		5 ～ 6		7 ～ 9		10 ～ 14		15 ～ 19	
	経営体数	頭 数	経営体数	頭 数	経営体数	頭 数	経営体数	頭 数	経営体数	頭 数	経営体数	頭 数
沖 縄 県 計	73	3,279	7	21	5	29	3	24	5	61	1	15
201 那覇市	-	-	-	-	-	-	-	-	-	-	-	-
01 那覇市	-	-	-	-	-	-	-	-	-	-	-	-
02 首里市	-	-	-	-	-	-	-	-	-	-	-	-
03 小禄村	-	-	-	-	-	-	-	-	-	-	-	-
04 真和志市	-	-	-	-	-	-	-	-	-	-	-	-
205 宜野湾市	-	-	-	-	-	-	-	-	-	-	-	-
207 石垣市	15	472	3	11	3	18	1	9	2	20	-	-
01 石垣市	8	258	1	4	2	12	-	-	1	10	-	-
02 大浜町	7	214	2	7	1	6	1	9	1	10	-	-
208 浦添市	-	-	-	-	-	-	-	-	-	-	-	-
209 名護市	4	66	1	3	1	6	-	-	-	-	-	-
01 名護町	2	X	X	X	X	X	X	X	X	X	X	X
02 屋部村	-	-	-	-	-	-	-	-	-	-	-	-
03 屋我地村	-	-	-	-	-	-	-	-	-	-	-	-
04 羽地村	2	X	X	X	X	X	X	X	X	X	X	X
05 久志村	-	-	-	-	-	-	-	-	-	-	-	-
210 糸満市	2	X	X	X	X	X	X	X	X	X	X	X
01 糸満町	1	X	X	X	X	X	X	X	X	X	X	X
02 兼城村	-	-	-	-	-	-	-	-	-	-	-	-
03 高嶺村	-	-	-	-	-	-	-	-	-	-	-	-
04 三和村	1	X	X	X	X	X	X	X	X	X	X	X
211 沖縄市	2	X	X	X	X	X	X	X	X	X	X	X
01 コザ市	1	X	X	X	X	X	X	X	X	X	X	X
02 美里村	1	X	X	X	X	X	X	X	X	X	X	X
212 豊見城市	5	290	-	-	-	-	1	7	-	-	-	-
213 うるま市	-	-	-	-	-	-	-	-	-	-	-	-
01 石川市	-	-	-	-	-	-	-	-	-	-	-	-
02 具志川市	-	-	-	-	-	-	-	-	-	-	-	-
03 与那城町	-	-	-	-	-	-	-	-	-	-	-	-
04 勝連町	-	-	-	-	-	-	-	-	-	-	-	-
214 宮古島市	-	-	-	-	-	-	-	-	-	-	-	-
01 平良市	-	-	-	-	-	-	-	-	-	-	-	-
02 城辺町	-	-	-	-	-	-	-	-	-	-	-	-
03 下地町	-	-	-	-	-	-	-	-	-	-	-	-
04 上野村	-	-	-	-	-	-	-	-	-	-	-	-
05 伊良部町	-	-	-	-	-	-	-	-	-	-	-	-
215 南城市	20	1,125	1	4	1	5	-	-	-	-	-	-
01 玉城村	9	664	-	-	1	5	-	-	-	-	-	-
02 知念村	4	X	X	X	X	X	X	X	X	X	X	X
03 佐敷町	1	X	X	X	X	X	X	X	X	X	X	X
04 大里村	6	213	1	4	-	-	-	-	-	-	-	-
301 国頭村	-	-	-	-	-	-	-	-	-	-	-	-
302 大宜味村	1	X	X	X	X	X	X	X	X	X	X	X
303 東村	-	-	-	-	-	-	-	-	-	-	-	-
306 今婦仁村	-	-	-	-	-	-	-	-	-	-	-	-
308 本部町	-	-	-	-	-	-	-	-	-	-	-	-
01 本部町	-	-	-	-	-	-	-	-	-	-	-	-
02 上本部村	-	-	-	-	-	-	-	-	-	-	-	-
311 恩納村	-	-	-	-	-	-	-	-	-	-	-	-
313 宜野座村	-	-	-	-	-	-	-	-	-	-	-	-
314 金武町	1	X	X	X	X	X	X	X	X	X	X	X
315 伊江村	4	101	-	-	-	-	-	-	1	14	-	-
324 読谷村	-	-	-	-	-	-	-	-	-	-	-	-
325 嘉手納町	-	-	-	-	-	-	-	-	-	-	-	-
326 北谷町	X	X	X	X	X	X	X	X	X	X	X	X
327 北中城村	-	-	-	-	-	-	-	-	-	-	-	-
328 中城村	-	-	-	-	-	-	-	-	-	-	-	-
329 西原町	-	-	-	-	-	-	-	-	-	-	-	-
348 与那原町	-	-	-	-	-	-	-	-	-	-	-	-
350 南風原町	3	138	-	-	-	-	-	-	-	-	-	-
353 渡嘉敷村	X	X	X	X	X	X	X	X	X	X	X	X
354 座間味村	-	-	-	-	-	-	-	-	-	-	-	-
355 粟国村	-	-	-	-	-	-	-	-	-	-	-	-
356 渡名喜村	-	-	-	-	-	-	-	-	-	-	-	-
357 南大東村	-	-	-	-	-	-	-	-	-	-	-	-
358 北大東村	-	-	-	-	-	-	-	-	-	-	-	-
359 伊平屋村	1	X	X	X	X	X	X	X	X	X	X	X
360 伊是名村	-	-	-	-	-	-	-	-	-	-	-	-
361 久米島町	-	-	-	-	-	-	-	-	-	-	-	-
01 仲里村	-	-	-	-	-	-	-	-	-	-	-	-
02 具志川村	-	-	-	-	-	-	-	-	-	-	-	-
362 八重瀬町	11	361	-	-	-	-	1	8	1	13	1	15
01 東風平町	2	X	X	X	X	X	X	X	X	X	X	X
02 具志頭村	9	X	X	X	X	X	X	X	X	X	X	X
375 多良間村	-	-	-	-	-	-	-	-	-	-	-	-
381 竹富町	4	71	1	1	-	-	-	-	1	14	-	-
382 与那国町	-	-	-	-	-	-	-	-	-	-	-	-

単位 { 経営体数：経営体
頭数：頭

20 ~ 29		30 ~ 49		50 ~ 79		80 ~ 99		100 ~ 149		150頭以上		
経営体数	頭数	経営体数	頭数	経営体数	頭数	経営体数	頭数	経営体数	頭数	経営体数	頭数	
10	247	19	702	12	751	5	412	4	426	2	591	201
-	-	-	-	-	-	-	-	-	-	-	-	01
-	-	-	-	-	-	-	-	-	-	-	-	02
-	-	-	-	-	-	-	-	-	-	-	-	03
-	-	-	-	-	-	-	-	-	-	-	-	04
-	-	-	-	-	-	-	-	-	-	-	-	205
1	26	1	30	1	70	1	82	2	206	-	-	207
1	26	1	30	1	70	-	-	1	106	-	-	01
-	-	-	-	-	-	1	82	1	100	-	-	02
-	-	-	-	-	-	-	-	-	-	-	-	208
1	25	1	32	-	-	-	-	-	-	-	-	209
X	X	X	X	X	X	X	X	X	X	X	X	01
-	-	-	-	-	-	-	-	-	-	-	-	02
-	-	-	-	-	-	-	-	-	-	-	-	03
X	X	X	X	X	X	X	X	X	X	X	X	04
-	-	-	-	-	-	-	-	-	-	-	-	05
X	X	X	X	X	X	X	X	X	X	X	X	210
X	X	X	X	X	X	X	X	X	X	X	X	01
-	-	-	-	-	-	-	-	-	-	-	-	02
-	-	-	-	-	-	-	-	-	-	-	-	03
X	X	X	X	X	X	X	X	X	X	X	X	04
X	X	X	X	X	X	X	X	X	X	X	X	211
X	X	X	X	X	X	X	X	X	X	X	X	01
X	X	X	X	X	X	X	X	X	X	X	X	02
-	-	1	33	-	-	3	250	-	-	-	-	212
-	-	-	-	-	-	-	-	-	-	-	-	213
-	-	-	-	-	-	-	-	-	-	-	-	01
-	-	-	-	-	-	-	-	-	-	-	-	02
-	-	-	-	-	-	-	-	-	-	-	-	03
-	-	-	-	-	-	-	-	-	-	-	-	04
-	-	-	-	-	-	-	-	-	-	-	-	214
-	-	-	-	-	-	-	-	-	-	-	-	01
-	-	-	-	-	-	-	-	-	-	-	-	02
-	-	-	-	-	-	-	-	-	-	-	-	03
-	-	-	-	-	-	-	-	-	-	-	-	04
-	-	-	-	-	-	-	-	-	-	-	-	05
3	74	6	230	6	362	-	-	2	220	1	230	215
-	-	2	70	4	239	-	-	1	120	1	230	01
X	X	X	X	X	X	X	X	X	X	X	X	02
X	X	X	X	X	X	X	X	X	X	X	X	03
3	74	1	35	-	-	-	-	1	100	-	-	04
-	-	-	-	-	-	-	-	-	-	-	-	301
X	X	X	X	X	X	X	X	X	X	X	X	302
-	-	-	-	-	-	-	-	-	-	-	-	303
-	-	-	-	-	-	-	-	-	-	-	-	306
-	-	-	-	-	-	-	-	-	-	-	-	308
-	-	-	-	-	-	-	-	-	-	-	-	01
-	-	-	-	-	-	-	-	-	-	-	-	02
-	-	-	-	-	-	-	-	-	-	-	-	311
-	-	-	-	-	-	-	-	-	-	-	-	313
X	X	X	X	X	X	X	X	X	X	X	X	314
2	52	1	35	-	-	-	-	-	-	-	-	315
-	-	-	-	-	-	-	-	-	-	-	-	324
-	-	-	-	-	-	-	-	-	-	-	-	325
X	X	X	X	X	X	X	X	X	X	X	X	326
-	-	-	-	-	-	-	-	-	-	-	-	327
-	-	-	-	-	-	-	-	-	-	-	-	328
-	-	-	-	-	-	-	-	-	-	-	-	329
-	-	-	-	-	-	-	-	-	-	-	-	348
1	25	1	49	1	64	-	-	-	-	-	-	350
X	X	X	X	X	X	X	X	X	X	X	X	353
-	-	-	-	-	-	-	-	-	-	-	-	354
-	-	-	-	-	-	-	-	-	-	-	-	355
-	-	-	-	-	-	-	-	-	-	-	-	356
-	-	-	-	-	-	-	-	-	-	-	-	357
-	-	-	-	-	-	-	-	-	-	-	-	358
X	X	X	X	X	X	X	X	X	X	X	X	359
-	-	-	-	-	-	-	-	-	-	-	-	360
-	-	-	-	-	-	-	-	-	-	-	-	361
-	-	-	-	-	-	-	-	-	-	-	-	01
-	-	-	-	-	-	-	-	-	-	-	-	02
1	20	5	183	2	122	-	-	-	-	-	-	362
X	X	X	X	X	X	X	X	X	X	X	X	01
X	X	X	X	X	X	X	X	X	X	X	X	02
-	-	-	-	-	-	-	-	-	-	-	-	375
1	25	1	31	-	-	-	-	-	-	-	-	381
-	-	-	-	-	-	-	-	-	-	-	-	382

〔Ⅱ〕 農業経営体

27 肉用種の肥育中の牛の飼養頭数規模別経営体数と飼養頭数

000 市町村名 00 旧市町村名	計		1 ～ 4 頭		5 ～ 9		10 ～ 19		20 ～ 29	
	経営体数	頭数	経営体数	頭数	経営体数	頭数	経営体数	頭数	経営体数	頭数
沖 縄 県 計	282	6,295	157	338	50	312	32	429	12	280
201 那覇市	1	X	X	X	X	X	X	X	X	X
01 那覇市	-	-	-	-	-	-	-	-	-	-
02 首里市	1	X	X	X	X	X	X	X	X	X
03 小禄村	-	-	-	-	-	-	-	-	-	-
04 真和志市	-	-	-	-	-	-	-	-	-	-
205 宜野湾市	-	-	-	-	-	-	-	-	-	-
207 石垣市	45	2,021	10	21	7	42	8	109	5	123
01 石垣市	16	1,213	2	4	1	5	4	60	2	53
02 大浜町	29	808	8	17	6	37	4	49	3	70
208 浦添市	2	X	X	X	X	X	X	X	X	X
209 名護市	4	21	3	6	-	-	1	15	-	-
01 名護町	-	-	-	-	-	-	-	-	-	-
02 屋部村	1	X	X	X	X	X	X	X	X	X
03 屋我地村	-	-	-	-	-	-	-	-	-	-
04 羽地村	1	X	X	X	X	X	X	X	X	X
05 久志村	2	X	X	X	X	X	X	X	X	X
210 糸満市	8	392	4	8	-	-	-	-	-	-
01 糸満町	-	-	-	-	-	-	-	-	-	-
02 兼城村	1	X	X	X	X	X	X	X	X	X
03 高嶺村	-	-	-	-	-	-	-	-	-	-
04 三和村	7	X	X	X	X	X	X	X	X	X
211 沖縄市	2	X	X	X	X	X	X	X	X	X
01 コザ市	-	-	-	-	-	-	-	-	-	-
02 美里村	2	X	X	X	X	X	X	X	X	X
212 豊見城市	1	X	X	X	X	X	X	X	X	X
213 うるま市	11	135	3	7	2	11	4	62	1	25
01 石川市	1	X	X	X	X	X	X	X	X	X
02 具志川市	6	77	2	4	-	-	3	43	-	-
03 与那城町	1	X	X	X	X	X	X	X	X	X
04 勝連町	3	27	1	3	1	5	1	19	-	-
214 宮古島市	132	549	97	211	24	148	9	121	-	-
01 平良市	25	62	21	33	3	18	1	11	-	-
02 城辺町	85	382	62	139	15	96	6	78	-	-
03 下地町	10	60	5	10	3	18	2	32	-	-
04 上野村	9	35	6	19	3	16	-	-	-	-
05 伊良部町	3	10	3	10	-	-	-	-	-	-
215 南城市	7	108	2	2	1	6	1	12	2	43
01 玉城村	2	X	X	X	X	X	X	X	X	X
02 知念村	-	-	-	-	-	-	-	-	-	-
03 佐敷町	1	X	X	X	X	X	X	X	X	X
04 大里村	4	61	-	-	1	6	1	12	2	43
301 国頭村	4	6	4	6	-	-	-	-	-	-
302 大宜味村	1	X	X	X	X	X	X	X	X	X
303 東村	1	X	X	X	X	X	X	X	X	X
306 今帰仁村	7	257	3	5	3	17	-	-	-	-
308 本部町	6	2,019	1	3	1	7	1	10	1	28
01 本部町	6	2,019	1	3	1	7	1	10	1	28
02 上本部村	-	-	-	-	-	-	-	-	-	-
311 恩納村	1	X	X	X	X	X	X	X	X	X
313 宜野座村	1	X	X	X	X	X	X	X	X	X
314 金武町	1	X	X	X	X	X	X	X	X	X
315 伊江村	9	107	6	10	1	6	-	-	1	20
324 読谷村	4	26	2	6	1	5	1	15	-	-
325 嘉手納町	-	-	-	-	-	-	-	-	-	-
326 北谷町	X	X	X	X	X	X	X	X	X	X
327 北中城村	-	-	-	-	-	-	-	-	-	-
328 中城村	-	-	-	-	-	-	-	-	-	-
329 西原町	4	9	4	9	-	-	-	-	-	-
348 与那原町	-	-	-	-	-	-	-	-	-	-
350 南風原町	-	-	-	-	-	-	-	-	-	-
353 渡嘉敷村	X	X	X	X	X	X	X	X	X	X
354 座間味村	-	-	-	-	-	-	-	-	-	-
355 粟国村	1	X	X	X	X	X	X	X	X	X
356 渡名喜村	-	-	-	-	-	-	-	-	-	-
357 南大東村	-	-	-	-	-	-	-	-	-	-
358 北大東村	-	-	-	-	-	-	-	-	-	-
359 伊平屋村	6	64	2	4	1	8	1	11	2	41
360 伊是名村	-	-	-	-	-	-	-	-	-	-
361 久米島町	14	127	6	14	4	29	3	39	-	-
01 仲里村	5	35	1	3	3	22	1	10	-	-
02 具志川村	9	92	5	11	1	7	2	29	-	-
362 八重瀬町	4	70	1	4	1	6	1	10	-	-
01 東風平町	3	X	X	X	X	X	X	X	X	X
02 具志頭村	1	X	X	X	X	X	X	X	X	X
375 多良間村	-	-	-	-	-	-	-	-	-	-
381 竹富町	5	25	4	10	-	-	1	15	-	-
382 与那国町	-	-	-	-	-	-	-	-	-	-

単位 { 経営体数：経営体
頭数：頭

30 ~ 49		50 ~ 99		100 ~ 149		150 頭以上		
経営体数	頭数	経営体数	頭数	経営体数	頭数	経営体数	頭数	
10	376	11	794	3	370	7	3,396	
X	X	X	X	X	X	X	X	201
-	-	-	-	-	-	-	-	01
X	X	X	X	X	X	X	X	02
-	-	-	-	-	-	-	-	03
-	-	-	-	-	-	-	-	04
-	-	-	-	-	-	-	-	205
3	105	7	538	2	250	3	833	207
1	30	3	268	1	120	2	673	01
2	75	4	270	1	130	1	160	02
X	X	X	X	X	X	X	X	208
-	-	-	-	-	-	-	-	209
-	-	-	-	-	-	-	-	01
X	X	X	X	X	X	X	X	02
-	-	-	-	-	-	-	-	03
X	X	X	X	X	X	X	X	04
X	X	X	X	X	X	X	X	05
1	39	1	75	1	120	1	150	210
-	-	-	-	-	-	-	-	01
X	X	X	X	X	X	X	X	02
-	-	-	-	-	-	-	-	03
X	X	X	X	X	X	X	X	04
X	X	X	X	X	X	X	X	05
X	X	X	X	X	X	X	X	211
-	-	-	-	-	-	-	-	01
X	X	X	X	X	X	X	X	02
X	X	X	X	X	X	X	X	212
1	30	-	-	-	-	-	-	213
X	X	X	X	X	X	X	X	01
1	30	-	-	-	-	-	-	02
X	X	X	X	X	X	X	X	03
-	-	-	-	-	-	-	-	04
2	69	-	-	-	-	-	-	214
-	-	-	-	-	-	-	-	01
2	69	-	-	-	-	-	-	02
-	-	-	-	-	-	-	-	03
-	-	-	-	-	-	-	-	04
-	-	-	-	-	-	-	-	05
1	45	-	-	-	-	-	-	215
X	X	X	X	X	X	X	X	01
-	-	-	-	-	-	-	-	02
X	X	X	X	X	X	X	X	03
-	-	-	-	-	-	-	-	04
-	-	-	-	-	-	-	-	301
X	X	X	X	X	X	X	X	302
X	X	X	X	X	X	X	X	303
-	-	-	-	-	-	1	235	306
1	43	-	-	-	-	1	1,928	308
1	43	-	-	-	-	1	1,928	01
-	-	-	-	-	-	-	-	02
X	X	X	X	X	X	X	X	311
X	X	X	X	X	X	X	X	313
X	X	X	X	X	X	X	X	314
-	-	1	71	-	-	-	-	315
-	-	-	-	-	-	-	-	324
-	-	-	-	-	-	-	-	325
X	X	X	X	X	X	X	X	326
-	-	-	-	-	-	-	-	327
-	-	-	-	-	-	-	-	328
-	-	-	-	-	-	-	-	329
-	-	-	-	-	-	-	-	348
-	-	-	-	-	-	-	-	350
X	X	X	X	X	X	X	X	353
-	-	-	-	-	-	-	-	354
X	X	X	X	X	X	X	X	355
-	-	-	-	-	-	-	-	356
-	-	-	-	-	-	-	-	357
-	-	-	-	-	-	-	-	358
-	-	-	-	-	-	-	-	359
-	-	-	-	-	-	-	-	360
1	45	-	-	-	-	-	-	361
-	-	-	-	-	-	-	-	01
1	45	-	-	-	-	-	-	02
-	-	1	50	-	-	-	-	362
X	X	X	X	X	X	X	X	01
X	X	X	X	X	X	X	X	02
-	-	-	-	-	-	-	-	375
-	-	-	-	-	-	-	-	381
-	-	-	-	-	-	-	-	382

〔Ⅱ〕 農業経営体

28 和牛と乳用種の交雑種の肥育中の牛の飼養頭数規模別経営体数と飼養頭数

000 市町村名 00 旧市町村名	計		1 ～ 4 頭		5 ～ 9		10 ～ 19		20 ～ 29	
	経営体数	頭数	経営体数	頭数	経営体数	頭数	経営体数	頭数	経営体数	頭数
沖 縄 県 計	15	157	7	14	2	13	4	50	1	20
201 那覇市	-	-	-	-	-	-	-	-	-	-
01 那覇市	-	-	-	-	-	-	-	-	-	-
02 首里市	-	-	-	-	-	-	-	-	-	-
03 小禄村	-	-	-	-	-	-	-	-	-	-
04 真和志市	-	-	-	-	-	-	-	-	-	-
205 宜野湾市	-	-	-	-	-	-	-	-	-	-
207 石垣市	-	-	-	-	-	-	-	-	-	-
01 石垣市	-	-	-	-	-	-	-	-	-	-
02 大浜町	-	-	-	-	-	-	-	-	-	-
208 浦添市	-	-	-	-	-	-	-	-	-	-
209 名護市	-	-	-	-	-	-	-	-	-	-
01 名護町	-	-	-	-	-	-	-	-	-	-
02 屋部村	-	-	-	-	-	-	-	-	-	-
03 屋我地村	-	-	-	-	-	-	-	-	-	-
04 羽地村	-	-	-	-	-	-	-	-	-	-
05 久志村	-	-	-	-	-	-	-	-	-	-
210 糸満市	1	X	X	X	X	X	X	X	X	X
01 糸満町	-	-	-	-	-	-	-	-	-	-
02 兼城村	-	-	-	-	-	-	-	-	-	-
03 高嶺村	1	X	X	X	X	X	X	X	X	X
04 三和村	-	-	-	-	-	-	-	-	-	-
211 沖縄市	-	-	-	-	-	-	-	-	-	-
01 コザ市	-	-	-	-	-	-	-	-	-	-
02 美里村	-	-	-	-	-	-	-	-	-	-
212 豊見城市	-	-	-	-	-	-	-	-	-	-
213 うるま市	3	21	1	1	1	8	1	12	-	-
01 石川市	3	21	1	1	1	8	1	12	-	-
02 具志川市	-	-	-	-	-	-	-	-	-	-
03 与那城町	-	-	-	-	-	-	-	-	-	-
04 勝連町	-	-	-	-	-	-	-	-	-	-
214 宮古島市	-	-	-	-	-	-	-	-	-	-
01 平良市	-	-	-	-	-	-	-	-	-	-
02 城辺町	-	-	-	-	-	-	-	-	-	-
03 下地町	-	-	-	-	-	-	-	-	-	-
04 上野村	-	-	-	-	-	-	-	-	-	-
05 伊良部町	-	-	-	-	-	-	-	-	-	-
215 南城市	2	X	X	X	X	X	X	X	X	X
01 玉城村	1	X	X	X	X	X	X	X	X	X
02 知念村	1	X	X	X	X	X	X	X	X	X
03 佐敷町	-	-	-	-	-	-	-	-	-	-
04 大里村	-	-	-	-	-	-	-	-	-	-
301 国頭村	-	-	-	-	-	-	-	-	-	-
302 大宜味村	-	-	-	-	-	-	-	-	-	-
303 東村	1	X	X	X	X	X	X	X	X	X
306 今帰仁村	1	X	X	X	X	X	X	X	X	X
308 本部町	-	-	-	-	-	-	-	-	-	-
01 本部町	-	-	-	-	-	-	-	-	-	-
02 上本部村	-	-	-	-	-	-	-	-	-	-
311 恩納村	1	X	X	X	X	X	X	X	X	X
313 宜野座村	-	-	-	-	-	-	-	-	-	-
314 金武町	1	X	X	X	X	X	X	X	X	X
315 伊江村	1	X	X	X	X	X	X	X	X	X
324 読谷村	2	X	X	X	X	X	X	X	X	X
325 嘉手納町	-	-	-	-	-	-	-	-	-	-
326 北谷町	X	X	X	X	X	X	X	X	X	X
327 北中城村	-	-	-	-	-	-	-	-	-	-
328 中城村	-	-	-	-	-	-	-	-	-	-
329 西原町	-	-	-	-	-	-	-	-	-	-
348 与那原町	-	-	-	-	-	-	-	-	-	-
350 南風原町	-	-	-	-	-	-	-	-	-	-
353 渡嘉敷村	X	X	X	X	X	X	X	X	X	X
354 座間味村	-	-	-	-	-	-	-	-	-	-
355 粟国村	1	X	X	X	X	X	X	X	X	X
356 渡名喜村	-	-	-	-	-	-	-	-	-	-
357 南大東村	-	-	-	-	-	-	-	-	-	-
358 北大東村	-	-	-	-	-	-	-	-	-	-
359 伊平屋村	-	-	-	-	-	-	-	-	-	-
360 伊是名村	-	-	-	-	-	-	-	-	-	-
361 久米島町	-	-	-	-	-	-	-	-	-	-
01 仲里村	-	-	-	-	-	-	-	-	-	-
02 具志川村	-	-	-	-	-	-	-	-	-	-
362 八重瀬町	1	X	X	X	X	X	X	X	X	X
01 東風平町	1	X	X	X	X	X	X	X	X	X
02 具志頭村	-	-	-	-	-	-	-	-	-	-
375 多良間村	-	-	-	-	-	-	-	-	-	-
381 竹富町	-	-	-	-	-	-	-	-	-	-
382 与那国町	-	-	-	-	-	-	-	-	-	-

単位 { 経営体数：経営体
頭数：頭

30 ~ 49		50 ~ 99		100 ~ 149		150頭以上		
経営体数	頭数	経営体数	頭数	経営体数	頭数	経営体数	頭数	
-	-	1	60	-	-	-	-	-
-	-	-	-	-	-	-	-	201
-	-	-	-	-	-	-	-	01
-	-	-	-	-	-	-	-	02
-	-	-	-	-	-	-	-	03
-	-	-	-	-	-	-	-	04
-	-	-	-	-	-	-	-	205
-	-	-	-	-	-	-	-	207
-	-	-	-	-	-	-	-	01
-	-	-	-	-	-	-	-	02
-	-	-	-	-	-	-	-	208
-	-	-	-	-	-	-	-	209
-	-	-	-	-	-	-	-	01
-	-	-	-	-	-	-	-	02
-	-	-	-	-	-	-	-	03
-	-	-	-	-	-	-	-	04
-	-	-	-	-	-	-	-	05
X	X	X	X	X	X	X	X	210
-	-	-	-	-	-	-	-	01
-	-	-	-	-	-	-	-	02
X	X	X	X	X	X	X	X	03
-	-	-	-	-	-	-	-	04
-	-	-	-	-	-	-	-	211
-	-	-	-	-	-	-	-	01
-	-	-	-	-	-	-	-	02
-	-	-	-	-	-	-	-	212
-	-	-	-	-	-	-	-	213
-	-	-	-	-	-	-	-	01
-	-	-	-	-	-	-	-	02
-	-	-	-	-	-	-	-	03
-	-	-	-	-	-	-	-	04
-	-	-	-	-	-	-	-	214
-	-	-	-	-	-	-	-	01
-	-	-	-	-	-	-	-	02
-	-	-	-	-	-	-	-	03
-	-	-	-	-	-	-	-	04
-	-	-	-	-	-	-	-	05
X	X	X	X	X	X	X	X	215
X	X	X	X	X	X	X	X	01
X	X	X	X	X	X	X	X	02
-	-	-	-	-	-	-	-	03
-	-	-	-	-	-	-	-	04
-	-	-	-	-	-	-	-	301
-	-	-	-	-	-	-	-	302
X	X	X	X	X	X	X	X	303
X	X	X	X	X	X	X	X	306
-	-	-	-	-	-	-	-	308
-	-	-	-	-	-	-	-	01
-	-	-	-	-	-	-	-	02
X	X	X	X	X	X	X	X	311
-	-	-	-	-	-	-	-	313
X	X	X	X	X	X	X	X	314
X	X	X	X	X	X	X	X	315
X	X	X	X	X	X	X	X	324
-	-	-	-	-	-	-	-	325
X	X	X	X	X	X	X	X	326
-	-	-	-	-	-	-	-	327
-	-	-	-	-	-	-	-	328
-	-	-	-	-	-	-	-	329
-	-	-	-	-	-	-	-	348
-	-	-	-	-	-	-	-	350
X	X	X	X	X	X	X	X	353
-	-	-	-	-	-	-	-	354
X	X	X	X	X	X	X	X	355
-	-	-	-	-	-	-	-	356
-	-	-	-	-	-	-	-	357
-	-	-	-	-	-	-	-	358
-	-	-	-	-	-	-	-	359
-	-	-	-	-	-	-	-	360
-	-	-	-	-	-	-	-	361
-	-	-	-	-	-	-	-	01
-	-	-	-	-	-	-	-	02
X	X	X	X	X	X	X	X	362
X	X	X	X	X	X	X	X	01
-	-	-	-	-	-	-	-	02
-	-	-	-	-	-	-	-	375
-	-	-	-	-	-	-	-	381
-	-	-	-	-	-	-	-	382

〔Ⅱ〕 農業経営体

29 乳用種の牛の飼養頭数規模別経営体数と飼養頭数

000 市町村名 00 旧市町村名	計		1 ～ 4 頭		5 ～ 9		10 ～ 19		20 ～ 29	
	経営体数	頭数	経営体数	頭数	経営体数	頭数	経営体数	頭数	経営体数	頭数
沖 縄 県 計	27	196	14	30	6	46	5	55	1	25
201 那覇市	-	-	-	-	-	-	-	-	-	-
01 那覇市	-	-	-	-	-	-	-	-	-	-
02 首里市	-	-	-	-	-	-	-	-	-	-
03 小禄村	-	-	-	-	-	-	-	-	-	-
04 真和志市	-	-	-	-	-	-	-	-	-	-
205 宜野湾市	-	-	-	-	-	-	-	-	-	-
207 石垣市	6	26	4	7	1	8	1	11	-	-
01 石垣市	-	-	-	-	-	-	-	-	-	-
02 大浜町	6	26	4	7	1	8	1	11	-	-
208 浦添市	-	-	-	-	-	-	-	-	-	-
209 名護市	1	X	X	X	X	X	X	X	X	X
01 名護町	-	-	-	-	-	-	-	-	-	-
02 屋部村	-	-	-	-	-	-	-	-	-	-
03 屋我地村	-	-	-	-	-	-	-	-	-	-
04 羽地村	1	X	X	X	X	X	X	X	X	X
05 久志村	-	-	-	-	-	-	-	-	-	-
210 糸満市	-	-	-	-	-	-	-	-	-	-
01 糸満町	-	-	-	-	-	-	-	-	-	-
02 兼城村	-	-	-	-	-	-	-	-	-	-
03 高嶺村	-	-	-	-	-	-	-	-	-	-
04 三和村	-	-	-	-	-	-	-	-	-	-
211 沖縄市	-	-	-	-	-	-	-	-	-	-
01 コザ市	-	-	-	-	-	-	-	-	-	-
02 美里村	-	-	-	-	-	-	-	-	-	-
212 豊見城市	3	14	2	4	-	-	1	10	-	-
213 うるま市	3	X	X	X	X	X	X	X	X	X
01 石川市	1	X	X	X	X	X	X	X	X	X
02 具志川市	-	-	-	-	-	-	-	-	-	-
03 与那城町	2	X	X	X	X	X	X	X	X	X
04 勝連町	-	-	-	-	-	-	-	-	-	-
214 宮古島市	-	-	-	-	-	-	-	-	-	-
01 平良市	-	-	-	-	-	-	-	-	-	-
02 城辺町	-	-	-	-	-	-	-	-	-	-
03 下地町	-	-	-	-	-	-	-	-	-	-
04 上野村	-	-	-	-	-	-	-	-	-	-
05 伊良部町	-	-	-	-	-	-	-	-	-	-
215 南城市	5	X	X	X	X	X	X	X	X	X
01 玉城村	2	X	X	X	X	X	X	X	X	X
02 知念村	1	X	X	X	X	X	X	X	X	X
03 佐敷町	-	-	-	-	-	-	-	-	-	-
04 大里村	2	X	X	X	X	X	X	X	X	X
301 国頭村	-	-	-	-	-	-	-	-	-	-
302 大宜味村	-	-	-	-	-	-	-	-	-	-
303 東村	-	-	-	-	-	-	-	-	-	-
306 今帰仁村	3	X	X	X	X	X	X	X	X	X
308 本部町	-	-	-	-	-	-	-	-	-	-
01 本部町	-	-	-	-	-	-	-	-	-	-
02 上本部村	-	-	-	-	-	-	-	-	-	-
311 恩納村	-	-	-	-	-	-	-	-	-	-
313 宜野座村	-	-	-	-	-	-	-	-	-	-
314 金武町	1	X	X	X	X	X	X	X	X	X
315 伊江村	-	-	-	-	-	-	-	-	-	-
324 読谷村	2	X	X	X	X	X	X	X	X	X
325 嘉手納町	-	-	-	-	-	-	-	-	-	-
326 北谷町	X	X	X	X	X	X	X	X	X	X
327 北中城村	-	-	-	-	-	-	-	-	-	-
328 中城村	-	-	-	-	-	-	-	-	-	-
329 西原町	-	-	-	-	-	-	-	-	-	-
348 与那原町	-	-	-	-	-	-	-	-	-	-
350 南風原町	-	-	-	-	-	-	-	-	-	-
353 渡嘉敷村	X	X	X	X	X	X	X	X	X	X
354 座間味村	-	-	-	-	-	-	-	-	-	-
355 粟国村	-	-	-	-	-	-	-	-	-	-
356 渡名喜村	-	-	-	-	-	-	-	-	-	-
357 南大東村	-	-	-	-	-	-	-	-	-	-
358 北大東村	-	-	-	-	-	-	-	-	-	-
359 伊平屋村	1	X	X	X	X	X	X	X	X	X
360 伊是名村	-	-	-	-	-	-	-	-	-	-
361 久米島町	-	-	-	-	-	-	-	-	-	-
01 仲里村	-	-	-	-	-	-	-	-	-	-
02 具志川村	-	-	-	-	-	-	-	-	-	-
362 八重瀬町	2	X	X	X	X	X	X	X	X	X
01 東風平町	-	-	-	-	-	-	-	-	-	-
02 具志頭村	2	X	X	X	X	X	X	X	X	X
375 多良間村	-	-	-	-	-	-	-	-	-	-
381 竹富町	-	-	-	-	-	-	-	-	-	-
382 与那国町	-	-	-	-	-	-	-	-	-	-

単位 { 経営体数：経営体
頭数：頭

30 ~ 49		50 ~ 99		100 ~ 299		300頭以上		
経営体数	頭数	経営体数	頭数	経営体数	頭数	経営体数	頭数	
1	40	-	-	-	-	-	-	-
-	-	-	-	-	-	-	-	201
-	-	-	-	-	-	-	-	01
-	-	-	-	-	-	-	-	02
-	-	-	-	-	-	-	-	03
-	-	-	-	-	-	-	-	04
-	-	-	-	-	-	-	-	205
-	-	-	-	-	-	-	-	207
-	-	-	-	-	-	-	-	01
-	-	-	-	-	-	-	-	02
-	-	-	-	-	-	-	-	208
X	X	X	X	X	X	X	X	209
-	-	-	-	-	-	-	-	01
-	-	-	-	-	-	-	-	02
-	-	-	-	-	-	-	-	03
X	X	X	X	X	X	X	X	04
-	-	-	-	-	-	-	-	05
-	-	-	-	-	-	-	-	210
-	-	-	-	-	-	-	-	01
-	-	-	-	-	-	-	-	02
-	-	-	-	-	-	-	-	03
-	-	-	-	-	-	-	-	04
-	-	-	-	-	-	-	-	211
-	-	-	-	-	-	-	-	01
-	-	-	-	-	-	-	-	02
-	-	-	-	-	-	-	-	212
X	X	X	X	X	X	X	X	213
X	X	X	X	X	X	X	X	01
-	-	-	-	-	-	-	-	02
X	X	X	X	X	X	X	X	03
-	-	-	-	-	-	-	-	04
-	-	-	-	-	-	-	-	214
-	-	-	-	-	-	-	-	01
-	-	-	-	-	-	-	-	02
-	-	-	-	-	-	-	-	03
-	-	-	-	-	-	-	-	04
-	-	-	-	-	-	-	-	05
X	X	X	X	X	X	X	X	215
X	X	X	X	X	X	X	X	01
X	X	X	X	X	X	X	X	02
-	-	-	-	-	-	-	-	03
X	X	X	X	X	X	X	X	04
-	-	-	-	-	-	-	-	301
-	-	-	-	-	-	-	-	302
-	-	-	-	-	-	-	-	303
X	X	X	X	X	X	X	X	306
-	-	-	-	-	-	-	-	308
-	-	-	-	-	-	-	-	01
-	-	-	-	-	-	-	-	02
-	-	-	-	-	-	-	-	311
-	-	-	-	-	-	-	-	313
X	X	X	X	X	X	X	X	314
-	-	-	-	-	-	-	-	315
X	X	X	X	X	X	X	X	324
-	-	-	-	-	-	-	-	325
X	X	X	X	X	X	X	X	326
-	-	-	-	-	-	-	-	327
-	-	-	-	-	-	-	-	328
-	-	-	-	-	-	-	-	329
-	-	-	-	-	-	-	-	348
-	-	-	-	-	-	-	-	350
X	X	X	X	X	X	X	X	353
-	-	-	-	-	-	-	-	354
-	-	-	-	-	-	-	-	355
-	-	-	-	-	-	-	-	356
-	-	-	-	-	-	-	-	357
-	-	-	-	-	-	-	-	358
X	X	X	X	X	X	X	X	359
-	-	-	-	-	-	-	-	360
-	-	-	-	-	-	-	-	361
-	-	-	-	-	-	-	-	01
-	-	-	-	-	-	-	-	02
X	X	X	X	X	X	X	X	362
-	-	-	-	-	-	-	-	01
X	X	X	X	X	X	X	X	02
-	-	-	-	-	-	-	-	375
-	-	-	-	-	-	-	-	381
-	-	-	-	-	-	-	-	382

〔Ⅱ〕 農業経営体

30 肥育中の豚の飼養頭数規模別経営体数と飼養頭数

000 市町村名 00 旧市町村名	計		1 ～ 9頭		10 ～ 19		20 ～ 29		30 ～ 49	
	経営体数	頭数	経営体数	頭数	経営体数	頭数	経営体数	頭数	経営体数	頭数
沖 縄 県 計	124	112,492	7	30	7	93	3	65	15	558
201 那覇市	5	3,780	-	-	-	-	-	-	2	80
01 那覇市	-	-	-	-	-	-	-	-	-	-
02 首里市	-	-	-	-	-	-	-	-	-	-
03 小禄村	2	X	X	X	X	X	X	X	X	X
04 真和志市	3	X	X	X	X	X	X	X	X	X
205 宜野湾市	2	X	X	X	X	X	X	X	X	X
207 石垣市	4	1,733	-	-	-	-	-	-	1	48
01 石垣市	2	X	X	X	X	X	X	X	X	X
02 大浜町	2	X	X	X	X	X	X	X	X	X
208 浦添市	1	X	X	X	X	X	X	X	X	X
209 名護市	7	9,916	-	-	-	-	-	-	-	-
01 名護町	-	-	-	-	-	-	-	-	-	-
02 屋部村	2	X	X	X	X	X	X	X	X	X
03 屋我地村	-	-	-	-	-	-	-	-	-	-
04 羽地村	3	1,386	-	-	-	-	-	-	-	-
05 久志村	2	X	X	X	X	X	X	X	X	X
210 糸満市	9	6,970	-	-	-	-	1	20	-	-
01 糸満町	-	-	-	-	-	-	-	-	-	-
02 兼城村	6	5,170	-	-	-	-	1	20	-	-
03 高嶺村	-	-	-	-	-	-	-	-	-	-
04 三和村	3	1,800	-	-	-	-	-	-	-	-
211 沖縄市	8	2,965	-	-	-	-	-	-	1	30
01 コザ市	6	X	X	X	X	X	X	X	X	X
02 美里村	2	X	X	X	X	X	X	X	X	X
212 豊見城市	-	-	-	-	-	-	-	-	-	-
213 うるま市	13	3,478	2	8	1	15	-	-	3	115
01 石川市	2	X	X	X	X	X	X	X	X	X
02 具志川市	5	2,004	1	4	-	-	-	-	-	-
03 与那城町	2	X	X	X	X	X	X	X	X	X
04 勝連町	4	815	-	-	-	-	-	-	2	75
214 宮古島市	1	X	X	X	X	X	X	X	X	X
01 平良市	-	-	-	-	-	-	-	-	-	-
02 城辺町	1	X	X	X	X	X	X	X	X	X
03 下地町	-	-	-	-	-	-	-	-	-	-
04 上野村	-	-	-	-	-	-	-	-	-	-
05 伊良部町	-	-	-	-	-	-	-	-	-	-
215 南城市	10	4,200	-	-	2	27	-	-	-	-
01 玉城村	1	X	X	X	X	X	X	X	X	X
02 知念村	2	X	X	X	X	X	X	X	X	X
03 佐敷町	2	X	X	X	X	X	X	X	X	X
04 大里村	5	2,043	-	-	1	10	-	-	-	-
301 国頭村	10	25,942	-	-	-	-	-	-	-	-
302 大宜味村	4	6,641	1	3	-	-	-	-	-	-
303 東村	5	8,233	-	-	-	-	-	-	-	-
306 今帰仁村	3	754	1	4	-	-	-	-	-	-
308 本部町	2	X	X	X	X	X	X	X	X	X
01 本部町	2	X	X	X	X	X	X	X	X	X
02 上本部村	-	-	-	-	-	-	-	-	-	-
311 恩納村	3	1,043	-	-	1	10	-	-	1	33
313 宜野座村	2	X	X	X	X	X	X	X	X	X
314 金武町	7	7,558	-	-	-	-	1	25	1	34
315 伊江村	-	-	-	-	-	-	-	-	-	-
324 読谷村	7	937	1	7	1	15	-	-	2	75
325 嘉手納町	2	X	X	X	X	X	X	X	X	X
326 北谷町	X	X	X	X	X	X	X	X	X	X
327 北中城村	-	-	-	-	-	-	-	-	-	-
328 中城村	2	X	X	X	X	X	X	X	X	X
329 西原町	2	X	X	X	X	X	X	X	X	X
348 与那原町	1	X	X	X	X	X	X	X	X	X
350 南風原町	2	X	X	X	X	X	X	X	X	X
353 渡嘉敷村	X	X	X	X	X	X	X	X	X	X
354 座間味村	-	-	-	-	-	-	-	-	-	-
355 粟国村	-	-	-	-	-	-	-	-	-	-
356 渡名喜村	-	-	-	-	-	-	-	-	-	-
357 南大東村	-	-	-	-	-	-	-	-	-	-
358 北大東村	-	-	-	-	-	-	-	-	-	-
359 伊平屋村	-	-	-	-	-	-	-	-	-	-
360 伊是名村	-	-	-	-	-	-	-	-	-	-
361 久米島町	2	X	X	X	X	X	X	X	X	X
01 仲里村	2	X	X	X	X	X	X	X	X	X
02 具志川村	-	-	-	-	-	-	-	-	-	-
362 八重瀬町	7	16,490	-	-	-	-	1	20	1	30
01 東風平町	7	16,490	-	-	-	-	1	20	1	30
02 具志頭村	-	-	-	-	-	-	-	-	-	-
375 多良間村	1	X	X	X	X	X	X	X	X	X
381 竹富町	-	-	-	-	-	-	-	-	-	-
382 与那国町	2	X	X	X	X	X	X	X	X	X

単位 { 経営体数：経営体
頭数：頭

50 ~ 99		100 ~ 299		300 ~ 499		500 ~ 999		1,000頭以上		
経営体数	頭数	経営体数	頭数	経営体数	頭数	経営体数	頭数	経営体数	頭数	
9	641	20	3,280	9	3,400	25	15,765	29	88,660	
-	-	-	-	-	-	2	1,200	1	2,500	201
-	-	-	-	-	-	-	-	-	-	01
-	-	-	-	-	-	-	-	-	-	02
X	X	X	X	X	X	X	X	X	X	03
X	X	X	X	X	X	X	X	X	X	04
X	X	X	X	X	X	X	X	X	X	205
-	-	1	185	-	-	1	500	1	1,000	207
X	X	X	X	X	X	X	X	X	X	01
X	X	X	X	X	X	X	X	X	X	02
X	X	X	X	X	X	X	X	X	X	208
2	136	1	100	1	400	2	1,400	1	7,880	209
-	-	-	-	-	-	-	-	-	-	01
X	X	X	X	X	X	X	X	X	X	02
-	-	-	-	-	-	-	-	-	-	03
1	86	-	-	1	400	1	900	-	-	04
X	X	X	X	X	X	X	X	X	X	05
-	-	1	100	2	750	2	1,400	3	4,700	210
-	-	-	-	-	-	-	-	-	-	01
-	-	-	-	2	750	1	900	2	3,500	02
-	-	-	-	-	-	-	-	-	-	03
-	-	1	100	-	-	1	500	1	1,200	04
-	-	3	485	2	850	1	600	1	1,000	211
X	X	X	X	X	X	X	X	X	X	01
X	X	X	X	X	X	X	X	X	X	02
-	-	-	-	-	-	-	-	-	-	212
-	-	3	440	-	-	3	1,700	1	1,200	213
X	X	X	X	X	X	X	X	X	X	01
-	-	2	300	-	-	1	500	1	1,200	02
X	X	X	X	X	X	X	X	X	X	03
-	-	1	140	-	-	1	600	-	-	04
X	X	X	X	X	X	X	X	X	X	214
-	-	-	-	-	-	-	-	-	-	01
X	X	X	X	X	X	X	X	X	X	02
-	-	-	-	-	-	-	-	-	-	03
-	-	-	-	-	-	-	-	-	-	04
-	-	-	-	-	-	-	-	-	-	05
-	-	3	560	1	300	3	1,813	1	1,500	215
X	X	X	X	X	X	X	X	X	X	01
X	X	X	X	X	X	X	X	X	X	02
X	X	X	X	X	X	X	X	X	X	03
-	-	1	220	-	-	3	1,813	-	-	04
-	-	2	320	1	350	1	789	6	24,483	301
-	-	-	-	-	-	1	714	2	5,924	302
1	80	-	-	-	-	2	1,250	2	6,903	303
-	-	-	-	2	750	-	-	-	-	306
X	X	X	X	X	X	X	X	X	X	308
X	X	X	X	X	X	X	X	X	X	01
-	-	-	-	-	-	-	-	-	-	02
-	-	-	-	-	-	-	-	1	1,000	311
X	X	X	X	X	X	X	X	X	X	313
-	-	-	-	-	-	3	1,999	2	5,500	314
-	-	-	-	-	-	-	-	-	-	315
2	140	-	-	-	-	1	700	-	-	324
X	X	X	X	X	X	X	X	X	X	325
X	X	X	X	X	X	X	X	X	X	326
-	-	-	-	-	-	-	-	-	-	327
X	X	X	X	X	X	X	X	X	X	328
X	X	X	X	X	X	X	X	X	X	329
X	X	X	X	X	X	X	X	X	X	348
X	X	X	X	X	X	X	X	X	X	350
X	X	X	X	X	X	X	X	X	X	353
-	-	-	-	-	-	-	-	-	-	354
-	-	-	-	-	-	-	-	-	-	355
-	-	-	-	-	-	-	-	-	-	356
-	-	-	-	-	-	-	-	-	-	357
-	-	-	-	-	-	-	-	-	-	358
-	-	-	-	-	-	-	-	-	-	359
-	-	-	-	-	-	-	-	-	-	360
X	X	X	X	X	X	X	X	X	X	361
X	X	X	X	X	X	X	X	X	X	01
-	-	-	-	-	-	-	-	-	-	02
2	140	1	200	-	-	-	-	2	16,100	362
2	140	1	200	-	-	-	-	2	16,100	01
-	-	-	-	-	-	-	-	-	-	02
X	X	X	X	X	X	X	X	X	X	375
-	-	-	-	-	-	-	-	-	-	381
X	X	X	X	X	X	X	X	X	X	382

[II] 農業経営体

31 卵の販売を目的に飼養している採卵鶏の飼養羽数規模別経営体数と飼養羽数

000 市町村名 00 旧市町村名	計		1 ~ 99羽		100 ~ 299		300 ~ 499	
	経営体数	羽数	経営体数	羽数	経営体数	羽数	経営体数	羽数
沖 縄 県 計	68	1,252,282	11	364	8	1,050	4	1,450
201 那覇市	4	154,300	-	-	-	-	1	300
01 那覇市	-	-	-	-	-	-	-	-
02 首里市	1	X	X	X	X	X	X	X
03 小禄村	3	X	X	X	X	X	X	X
04 真和志市	-	-	-	-	-	-	-	-
205 宜野湾市	2	X	X	X	X	X	X	X
207 石垣市	7	33,490	1	90	1	150	2	750
01 石垣市	5	X	X	X	X	X	X	X
02 大浜町	2	X	X	X	X	X	X	X
208 浦添市	-	-	-	-	-	-	-	-
209 名護市	12	255,300	-	-	-	-	-	-
01 名護町	2	X	X	X	X	X	X	X
02 屋部村	-	-	-	-	-	-	-	-
03 屋我地村	1	X	X	X	X	X	X	X
04 羽地村	9	192,500	-	-	-	-	-	-
05 久志村	-	-	-	-	-	-	-	-
210 糸満市	1	X	X	X	X	X	X	X
01 糸満町	-	-	-	-	-	-	-	-
02 兼城村	1	X	X	X	X	X	X	X
03 高嶺村	-	-	-	-	-	-	-	-
04 三和村	-	-	-	-	-	-	-	-
211 沖縄市	1	X	X	X	X	X	X	X
01 コザ市	1	X	X	X	X	X	X	X
02 美里村	-	-	-	-	-	-	-	-
212 豊見城市	-	-	-	-	-	-	-	-
213 うるま市	1	X	X	X	X	X	X	X
01 石川市	-	-	-	-	-	-	-	-
02 具志川市	-	-	-	-	-	-	-	-
03 与那城町	1	X	X	X	X	X	X	X
04 勝連町	-	-	-	-	-	-	-	-
214 宮古島市	2	X	X	X	X	X	X	X
01 平良市	1	X	X	X	X	X	X	X
02 城辺町	-	-	-	-	-	-	-	-
03 下地町	1	X	X	X	X	X	X	X
04 上野村	-	-	-	-	-	-	-	-
05 伊良部町	-	-	-	-	-	-	-	-
215 南城市	12	348,644	2	65	1	150	-	-
01 玉城村	4	49,650	-	-	1	150	-	-
02 知念村	-	-	-	-	-	-	-	-
03 佐敷町	3	93,191	2	65	-	-	-	-
04 大里村	5	205,803	-	-	-	-	-	-
301 国頭村	-	-	-	-	-	-	-	-
302 大宜味村	1	X	X	X	X	X	X	X
303 東村	-	-	-	-	-	-	-	-
306 今帰仁村	1	X	X	X	X	X	X	X
308 本部町	1	X	X	X	X	X	X	X
01 本部町	1	X	X	X	X	X	X	X
02 上本部村	-	-	-	-	-	-	-	-
311 恩納村	4	29	4	29	-	-	-	-
313 宜野座村	1	X	X	X	X	X	X	X
314 金武町	1	X	X	X	X	X	X	X
315 伊江村	-	-	-	-	-	-	-	-
324 読谷村	1	X	X	X	X	X	X	X
325 嘉手納町	-	-	-	-	-	-	-	-
326 北谷町	X	X	X	X	X	X	X	X
327 北中城村	2	X	X	X	X	X	X	X
328 中城村	1	X	X	X	X	X	X	X
329 西原町	2	X	X	X	X	X	X	X
348 与那原町	-	-	-	-	-	-	-	-
350 南風原町	-	-	-	-	-	-	-	-
353 渡嘉敷村	X	X	X	X	X	X	X	X
354 座間味村	-	-	-	-	-	-	-	-
355 粟国村	-	-	-	-	-	-	-	-
356 渡名喜村	-	-	-	-	-	-	-	-
357 南大東村	-	-	-	-	-	-	-	-
358 北大東村	-	-	-	-	-	-	-	-
359 伊平屋村	1	X	X	X	X	X	X	X
360 伊是名村	-	-	-	-	-	-	-	-
361 久米島町	1	X	X	X	X	X	X	X
01 仲里村	-	-	-	-	-	-	-	-
02 具志川村	1	X	X	X	X	X	X	X
362 八重瀬町	5	117,100	-	-	-	-	-	-
01 東風平町	5	117,100	-	-	-	-	-	-
02 具志頭村	-	-	-	-	-	-	-	-
375 多良間村	-	-	-	-	-	-	-	-
381 竹富町	2	X	X	X	X	X	X	X
382 与那国町	1	X	X	X	X	X	X	X

単位 { 経営体数：経営体
羽 数：羽

500 ~ 999		1,000 ~ 1,999		2,000 ~ 2,999		3,000 ~ 4,999		5,000 ~ 9,999		
経営体数	羽 数	経営体数	羽 数	経営体数	羽 数	経営体数	羽 数	経営体数	羽 数	
3	2,206	4	6,000	1	2,000	5	19,100	4	28,500	
-	-	-	-	-	-	-	-	-	-	201
-	-	-	-	-	-	-	-	-	-	01
X	X	X	X	X	X	X	X	X	X	02
X	X	X	X	X	X	X	X	X	X	03
-	-	-	-	-	-	-	-	-	-	04
X	X	X	X	X	X	X	X	X	X	205
-	-	-	-	-	-	-	-	2	15,500	207
X	X	X	X	X	X	X	X	X	X	01
X	X	X	X	X	X	X	X	X	X	02
-	-	-	-	-	-	-	-	-	-	208
-	-	1	1,500	-	-	1	3,000	-	-	209
X	X	X	X	X	X	X	X	X	X	01
-	-	-	-	-	-	-	-	-	-	02
X	X	X	X	X	X	X	X	X	X	03
-	-	1	1,500	-	-	1	3,000	-	-	04
-	-	-	-	-	-	-	-	-	-	05
X	X	X	X	X	X	X	X	X	X	210
-	-	-	-	-	-	-	-	-	-	01
X	X	X	X	X	X	X	X	X	X	02
-	-	-	-	-	-	-	-	-	-	03
-	-	-	-	-	-	-	-	-	-	04
X	X	X	X	X	X	X	X	X	X	211
X	X	X	X	X	X	X	X	X	X	01
-	-	-	-	-	-	-	-	-	-	02
-	-	-	-	-	-	-	-	-	-	212
X	X	X	X	X	X	X	X	X	X	213
-	-	-	-	-	-	-	-	-	-	01
-	-	-	-	-	-	-	-	-	-	02
X	X	X	X	X	X	X	X	X	X	03
-	-	-	-	-	-	-	-	-	-	04
X	X	X	X	X	X	X	X	X	X	214
X	X	X	X	X	X	X	X	X	X	01
-	-	-	-	-	-	-	-	-	-	02
X	X	X	X	X	X	X	X	X	X	03
-	-	-	-	-	-	-	-	-	-	04
-	-	-	-	-	-	-	-	-	-	05
-	-	1	1,500	-	-	1	4,000	1	8,000	215
-	-	1	1,500	-	-	-	-	1	8,000	01
-	-	-	-	-	-	-	-	-	-	02
-	-	-	-	-	-	-	-	-	-	03
-	-	-	-	-	-	1	4,000	-	-	04
-	-	-	-	-	-	-	-	-	-	301
X	X	X	X	X	X	X	X	X	X	302
-	-	-	-	-	-	-	-	-	-	303
X	X	X	X	X	X	X	X	X	X	306
X	X	X	X	X	X	X	X	X	X	308
X	X	X	X	X	X	X	X	X	X	01
-	-	-	-	-	-	-	-	-	-	02
-	-	-	-	-	-	-	-	-	-	311
X	X	X	X	X	X	X	X	X	X	313
X	X	X	X	X	X	X	X	X	X	314
-	-	-	-	-	-	-	-	-	-	315
X	X	X	X	X	X	X	X	X	X	324
-	-	-	-	-	-	-	-	-	-	325
X	X	X	X	X	X	X	X	X	X	326
X	X	X	X	X	X	X	X	X	X	327
X	X	X	X	X	X	X	X	X	X	328
X	X	X	X	X	X	X	X	X	X	329
-	-	-	-	-	-	-	-	-	-	348
-	-	-	-	-	-	-	-	-	-	350
X	X	X	X	X	X	X	X	X	X	353
-	-	-	-	-	-	-	-	-	-	354
-	-	-	-	-	-	-	-	-	-	355
-	-	-	-	-	-	-	-	-	-	356
-	-	-	-	-	-	-	-	-	-	357
-	-	-	-	-	-	-	-	-	-	358
X	X	X	X	X	X	X	X	X	X	359
-	-	-	-	-	-	-	-	-	-	360
X	X	X	X	X	X	X	X	X	X	361
-	-	-	-	-	-	-	-	-	-	01
X	X	X	X	X	X	X	X	X	X	02
-	-	-	-	-	-	3	12,100	1	5,000	362
-	-	-	-	-	-	3	12,100	1	5,000	01
-	-	-	-	-	-	-	-	-	-	02
-	-	-	-	-	-	-	-	-	-	375
X	X	X	X	X	X	X	X	X	X	381
X	X	X	X	X	X	X	X	X	X	382

〔Ⅱ〕 農業経営体

31 卵の販売を目的に飼養している採卵鶏の飼養羽数規模別経営体数と飼養羽数（続き）

000 市町村名 00 旧市町村名	10,000 ～49,999		50,000 ～ 99,999		100,000羽以上	
	経営体数	羽数	経営体数	羽数	経営体数	羽数
沖 縄 県 計	21	530,600	3	241,009	4	420,003
201 那覇市	2	34,000	-	-	1	120,000
01 那覇市	-	-	-	-	-	-
02 首里市	X	X	X	X	X	X
03 小禄村	X	X	X	X	X	X
04 真和志市	-	-	-	-	-	-
205 宜野湾市	X	X	X	X	X	X
207 石垣市	1	17,000	-	-	-	-
01 石垣市	X	X	X	X	X	X
02 大浜町	X	X	X	X	X	X
208 浦添市	-	-	-	-	-	-
209 名護市	10	250,800	-	-	-	-
01 名護町	X	X	X	X	X	X
02 屋部村	-	-	-	-	-	-
03 屋我地村	X	X	X	X	X	X
04 羽地村	7	188,000	-	-	7	-
05 久志村	-	-	-	-	-	-
210 糸満市	X	X	X	X	X	X
01 糸満町	-	-	-	-	-	-
02 兼城村	X	X	X	X	X	X
03 高嶺村	-	-	-	-	-	-
04 三和村	-	-	-	-	-	-
211 沖縄市	X	X	X	X	X	X
01 コザ市	X	X	X	X	X	X
02 美里村	-	-	-	-	-	-
212 豊見城市	-	-	-	-	-	-
213 うるま市	X	X	X	X	X	X
01 石川市	-	-	-	-	-	-
02 具志川市	-	-	-	-	-	-
03 与那城町	X	X	X	X	X	X
04 勝連町	-	-	-	-	-	-
214 宮古島市	X	X	X	X	X	X
01 平良市	X	X	X	X	X	X
02 城辺町	-	-	-	-	-	-
03 下地町	X	X	X	X	X	X
04 上野村	-	-	-	-	-	-
05 伊良部町	-	-	-	-	-	-
215 南城市	4	141,800	1	93,126	1	100,003
01 玉城村	1	40,000	-	-	-	-
02 知念村	-	-	-	-	-	-
03 佐敷町	-	-	1	93,126	-	-
04 大里村	3	101,800	-	-	1	100,003
301 国頭村	-	-	-	-	-	-
302 大宜味村	X	X	X	X	X	X
303 東村	-	-	-	-	-	-
306 今帰仁村	X	X	X	X	X	X
308 本部町	X	X	X	X	X	X
01 本部町	X	X	X	X	X	X
02 上本部村	-	-	-	-	-	-
311 恩納村	-	-	-	-	-	-
313 宜野座村	X	X	X	X	X	X
314 金武町	X	X	X	X	X	X
315 伊江村	-	-	-	-	-	-
324 読谷村	X	X	X	X	X	X
325 嘉手納町	-	-	-	-	-	-
326 北谷町	X	X	X	X	X	X
327 北中城村	X	X	X	X	X	X
328 中城村	X	X	X	X	X	X
329 西原町	X	X	X	X	X	X
348 与那原町	-	-	-	-	-	-
350 南風原町	-	-	-	-	-	-
353 渡嘉敷村	X	X	X	X	X	X
354 座間味村	-	-	-	-	-	-
355 粟国村	-	-	-	-	-	-
356 渡名喜村	-	-	-	-	-	-
357 南大東村	-	-	-	-	-	-
358 北大東村	-	-	-	-	-	-
359 伊平屋村	X	X	X	X	X	X
360 伊是名村	-	-	-	-	-	-
361 久米島町	X	X	X	X	X	X
01 仲里村	-	-	-	-	-	-
02 具志川村	X	X	X	X	X	X
362 八重瀬町	-	-	-	-	1	100,000
01 東風平町	-	-	-	-	1	100,000
02 具志頭村	-	-	-	-	-	-
375 多良間村	-	-	-	-	-	-
381 竹富町	X	X	X	X	X	X
382 与那国町	X	X	X	X	X	X

単位 { 経営体数：経営体
羽数：羽

〔Ⅱ〕 農業経営体

32 ブロイラーの年間出荷羽数規模別経営体数と出荷羽数

000 市町村名 00 旧市町村名	計		1 ～ 2,999羽		3,000 ～ 4,999		5,000 ～ 9,999		10,000
	経営体数	羽数	経営体数	羽数	経営体数	羽数	経営体数	羽数	経営体数
沖 縄 県 計	13	2,731,847	2	2,006	-	-	1	9,000	2
201 那覇市	-	-	-	-	-	-	-	-	-
01 那覇市	-	-	-	-	-	-	-	-	-
02 首里市	-	-	-	-	-	-	-	-	-
03 小禄村	-	-	-	-	-	-	-	-	-
04 真和志市	-	-	-	-	-	-	-	-	-
205 宜野湾市	-	-	-	-	-	-	-	-	-
207 石垣市	-	-	-	-	-	-	-	-	-
01 石垣市	-	-	-	-	-	-	-	-	-
02 大浜町	-	-	-	-	-	-	-	-	-
208 浦添市	-	-	-	-	-	-	-	-	-
209 名護市	1	X	X	X	X	X	X	X	X
01 名護町	-	-	-	-	-	-	-	-	-
02 屋部村	-	-	-	-	-	-	-	-	-
03 屋我地村	-	-	-	-	-	-	-	-	-
04 羽地村	-	-	-	-	-	-	-	-	-
05 久志村	1	X	X	X	X	X	X	X	X
210 糸満市	-	-	-	-	-	-	-	-	-
01 糸満町	-	-	-	-	-	-	-	-	-
02 兼城村	-	-	-	-	-	-	-	-	-
03 高嶺村	-	-	-	-	-	-	-	-	-
04 三和村	-	-	-	-	-	-	-	-	-
211 沖縄市	-	-	-	-	-	-	-	-	-
01 コザ市	-	-	-	-	-	-	-	-	-
02 美里村	-	-	-	-	-	-	-	-	-
212 豊見城市	-	-	-	-	-	-	-	-	-
213 うるま市	-	-	-	-	-	-	-	-	-
01 石川市	-	-	-	-	-	-	-	-	-
02 具志川市	-	-	-	-	-	-	-	-	-
03 与那城町	-	-	-	-	-	-	-	-	-
04 勝連町	-	-	-	-	-	-	-	-	-
214 宮古島市	1	X	X	X	X	X	X	X	X
01 平良市	-	-	-	-	-	-	-	-	-
02 城辺町	1	X	X	X	X	X	X	X	X
03 下地町	-	-	-	-	-	-	-	-	-
04 上野村	-	-	-	-	-	-	-	-	-
05 伊良部町	-	-	-	-	-	-	-	-	-
215 南城市	-	-	-	-	-	-	-	-	-
01 玉城村	-	-	-	-	-	-	-	-	-
02 知念村	-	-	-	-	-	-	-	-	-
03 佐敷町	-	-	-	-	-	-	-	-	-
04 大里村	-	-	-	-	-	-	-	-	-
301 国頭村	-	-	-	-	-	-	-	-	-
302 大宜味村	1	X	X	X	X	X	X	X	X
303 東村	-	-	-	-	-	-	-	-	-
306 今婦仁村	-	-	-	-	-	-	-	-	-
308 本部町	-	-	-	-	-	-	-	-	-
01 本部町	-	-	-	-	-	-	-	-	-
02 上本部村	-	-	-	-	-	-	-	-	-
311 恩納村	8	656,000	-	-	-	-	-	-	2
313 宜野座村	-	-	-	-	-	-	-	-	-
314 金武町	-	-	-	-	-	-	-	-	-
315 伊江村	1	X	X	X	X	X	X	X	X
324 読谷村	-	-	-	-	-	-	-	-	-
325 嘉手納町	-	-	-	-	-	-	-	-	-
326 北谷町	X	X	X	X	X	X	X	X	X
327 北中城村	-	-	-	-	-	-	-	-	-
328 中城村	-	-	-	-	-	-	-	-	-
329 西原町	-	-	-	-	-	-	-	-	-
348 与那原町	-	-	-	-	-	-	-	-	-
350 南風原町	-	-	-	-	-	-	-	-	-
353 渡嘉敷村	X	X	X	X	X	X	X	X	X
354 座間味村	-	-	-	-	-	-	-	-	-
355 粟国村	-	-	-	-	-	-	-	-	-
356 渡名喜村	-	-	-	-	-	-	-	-	-
357 南大東村	-	-	-	-	-	-	-	-	-
358 北大東村	-	-	-	-	-	-	-	-	-
359 伊平屋村	-	-	-	-	-	-	-	-	-
360 伊是名村	-	-	-	-	-	-	-	-	-
361 久米島町	1	X	X	X	X	X	X	X	X
01 仲里村	-	-	-	-	-	-	-	-	-
02 具志川村	1	X	X	X	X	X	X	X	X
362 八重瀬町	-	-	-	-	-	-	-	-	-
01 東風平町	-	-	-	-	-	-	-	-	-
02 具志頭村	-	-	-	-	-	-	-	-	-
375 多良間村	-	-	-	-	-	-	-	-	-
381 竹富町	-	-	-	-	-	-	-	-	-
382 与那国町	-	-	-	-	-	-	-	-	-

単位 { 経営体数：経営体
羽数：羽

～ 29,999	30,000	～ 49,999	50,000	～ 99,999	100,000	～ 299,999	300,000羽以上		
羽数	経営体数	羽数	経営体数	羽数	経営体数	羽数	経営体数	羽数	
40,000	-	-	5	456,000	1	160,000	2	2,064,841	
-	-	-	-	-	-	-	-	-	201
-	-	-	-	-	-	-	-	-	01
-	-	-	-	-	-	-	-	-	02
-	-	-	-	-	-	-	-	-	03
-	-	-	-	-	-	-	-	-	04
-	-	-	-	-	-	-	-	-	205
-	-	-	-	-	-	-	-	-	207
-	-	-	-	-	-	-	-	-	01
-	-	-	-	-	-	-	-	-	02
-	-	-	-	-	-	-	-	-	208
X	X	X	X	X	X	X	X	X	X
-	-	-	-	-	-	-	-	-	209
-	-	-	-	-	-	-	-	-	01
-	-	-	-	-	-	-	-	-	02
-	-	-	-	-	-	-	-	-	03
-	-	-	-	-	-	-	-	-	04
X	X	X	X	X	X	X	X	X	X
-	-	-	-	-	-	-	-	-	210
-	-	-	-	-	-	-	-	-	01
-	-	-	-	-	-	-	-	-	02
-	-	-	-	-	-	-	-	-	03
-	-	-	-	-	-	-	-	-	04
-	-	-	-	-	-	-	-	-	211
-	-	-	-	-	-	-	-	-	01
-	-	-	-	-	-	-	-	-	02
-	-	-	-	-	-	-	-	-	212
-	-	-	-	-	-	-	-	-	213
-	-	-	-	-	-	-	-	-	01
-	-	-	-	-	-	-	-	-	02
-	-	-	-	-	-	-	-	-	03
-	-	-	-	-	-	-	-	-	04
X	X	X	X	X	X	X	X	X	X
-	-	-	-	-	-	-	-	-	214
X	X	X	X	X	X	X	X	X	X
-	-	-	-	-	-	-	-	-	01
-	-	-	-	-	-	-	-	-	02
-	-	-	-	-	-	-	-	-	03
-	-	-	-	-	-	-	-	-	04
-	-	-	-	-	-	-	-	-	05
-	-	-	-	-	-	-	-	-	215
-	-	-	-	-	-	-	-	-	01
-	-	-	-	-	-	-	-	-	02
-	-	-	-	-	-	-	-	-	03
-	-	-	-	-	-	-	-	-	04
X	X	X	X	X	X	X	X	X	X
-	-	-	-	-	-	-	-	-	301
-	-	-	-	-	-	-	-	-	302
-	-	-	-	-	-	-	-	-	303
-	-	-	-	-	-	-	-	-	306
-	-	-	-	-	-	-	-	-	308
-	-	-	-	-	-	-	-	-	01
-	-	-	-	-	-	-	-	-	02
40,000	-	-	5	456,000	1	160,000	-	-	311
-	-	-	-	-	-	-	-	-	313
-	-	-	-	-	-	-	-	-	314
X	X	X	X	X	X	X	X	X	X
-	-	-	-	-	-	-	-	-	315
-	-	-	-	-	-	-	-	-	324
-	-	-	-	-	-	-	-	-	325
X	X	X	X	X	X	X	X	X	X
-	-	-	-	-	-	-	-	-	326
-	-	-	-	-	-	-	-	-	327
-	-	-	-	-	-	-	-	-	328
-	-	-	-	-	-	-	-	-	329
-	-	-	-	-	-	-	-	-	348
-	-	-	-	-	-	-	-	-	350
X	X	X	X	X	X	X	X	X	X
-	-	-	-	-	-	-	-	-	353
-	-	-	-	-	-	-	-	-	354
-	-	-	-	-	-	-	-	-	355
-	-	-	-	-	-	-	-	-	356
-	-	-	-	-	-	-	-	-	357
-	-	-	-	-	-	-	-	-	358
-	-	-	-	-	-	-	-	-	359
-	-	-	-	-	-	-	-	-	360
X	X	X	X	X	X	X	X	X	X
-	-	-	-	-	-	-	-	-	361
X	X	X	X	X	X	X	X	X	X
-	-	-	-	-	-	-	-	-	01
-	-	-	-	-	-	-	-	-	02
-	-	-	-	-	-	-	-	-	362
-	-	-	-	-	-	-	-	-	01
-	-	-	-	-	-	-	-	-	02
-	-	-	-	-	-	-	-	-	375
-	-	-	-	-	-	-	-	-	381
-	-	-	-	-	-	-	-	-	382

〔Ⅱ〕 農業経営体
33 農業労働力

(1) 経営者・役員等の農業経営従事状況

000 市町村名 00 旧市町村名	男 女 計							
	計	1 ～ 29日	30 ～ 59	60 ～ 99	100 ～ 149	150 ～ 199	200 ～ 249	250日以上
沖 縄 県 計	15,869	512	1,128	1,565	1,719	1,970	2,045	6,930
201 那覇市	137	2	5	2	17	8	14	89
01 那覇市	10	-	1	-	2	-	1	6
02 首里市	32	-	2	1	5	2	4	18
03 小禄村	33	-	2	-	2	-	2	27
04 真和志市	62	2	-	1	8	6	7	38
205 宜野湾市	60	-	1	2	5	8	8	36
207 石垣市	982	21	36	53	78	108	105	581
01 石垣市	386	9	11	22	42	55	40	207
02 大浜町	596	12	25	31	36	53	65	374
208 浦添市	45	-	-	2	4	10	4	25
209 名護市	1,099	13	12	107	115	184	213	455
01 名護町	286	3	2	21	24	60	48	128
02 屋部村	170	3	3	24	15	27	45	53
03 屋我地村	123	1	2	11	27	19	28	35
04 羽地村	345	6	5	33	30	54	65	152
05 久志村	175	-	-	18	19	24	27	87
210 糸満市	774	13	37	50	80	107	97	390
01 糸満町	36	-	1	-	3	1	3	28
02 兼城村	158	4	8	15	26	25	24	56
03 高嶺村	116	1	7	10	10	25	24	39
04 三和村	464	8	21	25	41	56	46	267
211 沖繩市	114	3	2	5	9	8	5	82
01 コザ市	41	1	-	1	3	2	-	34
02 美里村	73	2	2	4	6	6	5	48
212 豊見城市	277	-	4	13	20	24	53	163
213 うるま市	422	7	8	24	32	33	63	255
01 石川市	76	-	3	6	10	7	10	40
02 具志川市	204	5	3	8	12	19	23	134
03 与那城町	87	2	-	6	6	5	22	46
04 勝連町	55	-	2	4	4	2	8	35
214 宮古島市	4,781	148	749	788	648	624	597	1,227
01 平良市	2,095	101	553	476	254	183	194	334
02 城辺町	1,015	19	54	107	159	212	176	288
03 下地町	491	7	57	62	53	55	66	191
04 上野村	470	6	40	48	71	63	61	181
05 伊良部町	710	15	45	95	111	111	100	233
215 南城市	777	20	31	39	92	100	85	410
01 玉城村	233	4	9	11	24	32	21	132
02 知念村	103	2	2	1	8	12	13	65
03 佐敷町	115	4	-	9	13	16	12	61
04 大里村	326	10	20	18	47	40	39	152
301 国頭村	283	4	7	25	32	50	51	114
302 大宜味村	228	6	6	30	28	46	39	73
303 東村	181	1	8	12	24	19	39	78
306 今帰仁村	485	4	9	20	45	39	67	301
308 本部町	355	11	19	45	31	35	53	161
01 本部町	260	9	12	38	24	23	42	112
02 上本部村	95	2	7	7	7	12	11	49
311 恩納村	285	-	2	19	12	48	26	178
313 宜野座村	254	8	11	28	26	19	20	142
314 金武町	253	6	12	15	23	39	31	127
315 伊江村	371	2	7	13	18	22	32	277
324 読谷村	307	13	18	23	15	26	36	176
325 嘉手納町	26	-	2	-	-	2	3	19
326 北谷町	X	X	X	X	X	X	X	X
327 北中城村	42	1	-	-	3	-	6	32
328 中城村	167	9	8	11	14	24	15	86
329 西原町	138	3	2	10	13	19	14	77
348 与那原町	24	1	2	1	2	1	1	16
350 南風原町	188	3	4	9	19	19	23	111
353 渡嘉敷村	X	X	X	X	X	X	X	X
354 座間味村	-	-	-	-	-	-	-	-
355 粟国村	54	2	-	3	3	13	6	27
356 渡名喜村	12	1	2	2	2	1	3	1
357 南大東村	180	-	9	14	15	23	30	89
358 北大東村	79	3	11	16	6	12	15	16
359 伊平屋村	125	16	8	12	20	21	15	33
360 伊是名村	192	18	19	32	22	23	25	53
361 久米島町	715	23	33	42	76	73	69	399
01 仲里村	381	12	22	23	40	45	30	209
02 具志川村	334	11	11	19	36	28	39	190
362 八重瀬町	656	12	29	42	85	80	103	305
01 東風平町	366	11	21	26	51	54	79	124
02 具志頭村	290	1	8	16	34	26	24	181
375 多良間村	366	130	4	16	29	41	24	122
381 竹富町	233	1	5	5	13	19	37	153
382 与那国町	199	7	6	34	43	42	18	49

單位：人

計	男							
	1 ~ 29日	30 ~ 59	60 ~ 99	100 ~ 149	150 ~ 199	200 ~ 249	250日以上	
14,466	413	1,009	1,368	1,509	1,767	1,892	6,508	
125	2	5	2	15	8	13	80	201
9	-	1	-	2	-	1	5	01
30	-	2	1	4	2	4	17	02
31	-	2	-	2	-	2	25	03
55	2	-	1	7	6	6	33	04
56	-	1	2	5	8	8	32	205
903	17	30	51	72	97	96	540	207
346	8	9	22	37	47	36	187	01
557	9	21	29	35	50	60	353	02
39	-	-	2	4	10	3	20	208
991	11	10	92	102	168	193	415	209
260	2	2	19	24	53	43	117	01
158	2	3	22	14	26	43	48	02
114	1	2	9	22	18	28	34	03
310	6	3	29	27	48	55	142	04
149	-	-	13	15	23	24	74	05
701	8	32	46	71	97	90	357	210
33	-	1	-	3	1	3	25	01
144	2	6	14	25	20	22	55	02
109	-	6	10	9	24	22	38	03
415	6	19	22	34	52	43	239	04
109	3	2	5	9	8	5	77	211
38	1	-	1	3	2	-	31	01
71	2	2	4	6	6	5	46	02
263	-	4	11	20	22	50	156	212
395	7	5	20	28	32	62	241	213
71	-	1	5	9	7	10	39	01
193	5	3	7	11	19	22	126	02
81	2	-	5	5	4	22	43	03
50	-	1	3	3	2	8	33	04
4,265	119	670	674	559	548	550	1,145	214
1,903	80	514	411	229	166	181	322	01
906	15	42	90	134	184	169	272	02
438	7	48	52	42	50	59	180	03
425	5	34	42	63	58	55	168	04
593	12	32	79	91	90	86	203	05
704	16	27	38	79	85	74	385	215
216	2	8	11	23	28	20	124	01
97	2	2	1	5	12	12	63	02
100	4	-	9	9	10	10	58	03
291	8	17	17	42	35	32	140	04
249	3	6	23	27	44	43	103	301
200	6	5	20	20	43	36	70	302
150	-	8	7	19	13	36	67	303
449	4	7	17	42	31	64	284	306
320	8	18	39	26	30	50	149	308
238	6	11	34	21	20	40	106	01
82	2	7	5	5	10	10	43	02
268	-	2	16	11	43	24	172	311
233	6	11	26	19	17	18	136	313
232	5	11	12	20	33	29	122	314
354	2	7	11	17	22	29	266	315
295	12	17	19	15	24	36	172	324
24	-	-	-	-	2	3	19	325
X	X	X	X	X	X	X	X	326
39	1	-	-	3	-	6	29	327
155	7	7	10	13	24	14	80	328
124	3	1	9	12	19	13	67	329
22	1	2	1	1	1	1	15	348
175	2	4	9	18	15	21	106	350
X	X	X	X	X	X	X	X	353
-	-	-	-	-	-	-	-	354
52	2	-	2	3	13	6	26	355
9	1	2	2	2	-	2	-	356
166	-	8	14	9	22	29	84	357
73	3	11	15	6	10	14	14	358
122	15	7	12	20	21	15	32	359
187	15	19	31	22	23	24	53	360
693	20	30	41	68	71	67	396	361
372	11	19	23	36	45	30	208	01
321	9	11	18	32	26	37	188	02
599	7	27	38	72	70	96	289	362
332	6	19	24	44	47	74	118	01
267	1	8	14	28	23	22	171	02
322	100	3	15	28	38	22	116	375
216	1	4	2	13	17	34	145	381
184	6	6	33	39	38	16	46	382

〔Ⅱ〕 農業経営体
33 農業労働力（続き）

（1） 経営者・役員等の農業経営従事状況（続き）

単位：人

000 市町村名 00 旧市町村名	女							
	計	1～29日	30～59	60～99	100～149	150～199	200～249	250日以上
沖 縄 県 計	1,403	99	119	197	210	203	153	422
201 那覇市	12	-	-	-	2	-	1	9
01 那覇市	1	-	-	-	-	-	-	1
02 首里市	2	-	-	-	1	-	-	1
03 小禄村	2	-	-	-	-	-	-	2
04 真和志市	7	-	-	-	1	-	1	5
205 宜野湾市	4	-	-	-	-	-	-	4
207 石垣市	79	4	6	2	6	11	9	41
01 石垣市	40	1	2	-	5	8	4	20
02 大浜町	39	3	4	2	1	3	5	21
208 浦添市	6	-	-	-	-	-	1	5
209 名護市	108	2	2	15	13	16	20	40
01 名護町	26	1	-	2	-	7	5	11
02 屋部村	12	1	-	2	1	1	2	5
03 屋我地村	9	-	-	2	5	1	-	1
04 羽地村	35	-	2	4	3	6	10	10
05 久志村	26	-	-	5	4	1	3	13
210 糸満市	73	5	5	4	9	10	7	33
01 糸満町	3	-	-	-	-	-	-	3
02 兼城村	14	2	2	1	1	5	2	1
03 高嶺村	7	1	1	-	1	1	2	1
04 三和村	49	2	2	3	7	4	3	28
211 沖繩市	5	-	-	-	-	-	-	5
01 コザ市	3	-	-	-	-	-	-	3
02 美里村	2	-	-	-	-	-	-	2
212 豊見城市	14	-	-	2	-	2	3	7
213 うるま市	27	-	3	4	4	1	1	14
01 石川市	5	-	2	1	1	-	-	1
02 具志川市	11	-	-	1	1	-	1	8
03 与那城町	6	-	-	1	1	1	-	3
04 勝連町	5	-	1	1	1	-	-	2
214 宮古島市	516	29	79	114	89	76	47	82
01 平良市	192	21	39	65	25	17	13	12
02 城辺町	109	4	12	17	25	28	7	16
03 下地町	53	-	9	10	11	5	7	11
04 上野村	45	1	6	6	8	5	6	13
05 伊良部町	117	3	13	16	20	21	14	30
215 南城市	73	4	4	1	13	15	11	25
01 玉城村	17	2	1	-	1	4	1	8
02 知念村	6	-	-	-	3	-	1	2
03 佐敷町	15	-	-	-	4	6	2	3
04 大里村	35	2	3	1	5	5	7	12
301 国頭村	34	1	1	2	5	6	8	11
302 大宜味村	28	-	1	10	8	3	3	3
303 東村	31	1	-	5	5	6	3	11
306 今帰仁村	36	-	2	3	3	8	3	17
308 本部町	35	3	1	6	5	5	3	12
01 本部町	22	3	1	4	3	3	2	6
02 上本部村	13	-	-	2	2	2	1	6
311 恩納村	17	-	-	3	1	5	2	6
313 宜野座村	21	2	-	2	7	2	2	6
314 金武町	21	1	1	3	3	6	2	5
315 伊江村	17	-	-	2	1	-	3	11
324 読谷村	12	1	1	4	-	2	-	4
325 嘉手納町	2	-	2	-	-	-	-	-
326 北谷町	X	X	X	X	X	X	X	X
327 北中城村	3	-	-	-	-	-	-	3
328 中城村	12	2	1	1	1	-	1	6
329 西原町	14	-	1	1	1	-	1	10
348 与那原町	2	-	-	-	1	-	-	1
350 南風原町	13	1	-	-	1	4	2	5
353 渡嘉敷村	X	X	X	X	X	X	X	X
354 座間味村	-	-	-	-	-	-	-	-
355 粟国村	2	-	-	1	-	-	-	1
356 渡名喜村	3	-	-	-	-	1	1	1
357 南大東村	14	-	1	-	6	1	1	5
358 北大東村	6	-	-	1	-	2	1	2
359 伊平屋村	3	1	1	-	-	-	-	1
360 伊是名村	5	3	-	1	-	-	1	-
361 久米島町	22	3	3	1	8	2	2	3
01 仲里村	9	1	3	-	4	-	-	1
02 具志川村	13	2	-	1	4	2	2	2
362 八重瀬町	57	5	2	4	13	10	7	16
01 東風平町	34	5	2	2	7	7	5	6
02 具志頭村	23	-	-	2	6	3	2	10
375 多良間村	44	30	1	1	1	3	2	6
381 竹富町	17	-	1	3	-	2	3	8
382 与那国町	15	1	-	1	4	4	2	3

〔Ⅱ〕 農業経営体
 33 農業労働力（続き）
 (2) 雇用労働

000 市町村名 00 旧市町村名	雇 用 者			常 年 雇 用 者			
	雇い入れた 実経営体数	人 数	延べ人日	雇い入れた 経営体数	人 数	年 齢	
						15 ～ 24歳	25 ～ 34
沖 縄 県 計	2,837	12,147	773,558	672	2,549	122	511
201 那覇市	40	109	14,297	18	57	4	5
01 那覇市	1	2	50	-	-	-	-
02 首里市	7	15	2,143	3	10	-	-
03 小禄村	15	48	8,678	10	31	4	4
04 真和志市	17	44	3,426	5	16	-	1
205 宜野湾市	17	99	6,083	7	23	3	3
207 石垣市	143	550	46,677	36	134	7	31
01 石垣市	54	202	15,876	11	43	1	9
02 大浜町	89	348	30,801	25	91	6	22
208 浦添市	7	40	3,053	3	9	-	5
209 名護市	168	562	54,203	48	177	9	23
01 名護町	41	124	8,221	8	22	-	2
02 屋部村	18	50	6,820	8	27	2	7
03 屋我地村	20	83	2,783	2	2	-	-
04 羽地村	64	187	14,530	21	47	1	4
05 久志村	25	118	21,849	9	79	6	10
210 糸満市	225	800	80,367	69	237	34	69
01 糸満町	17	110	15,432	10	52	14	17
02 兼城村	49	132	11,414	10	27	2	8
03 高嶺村	11	26	2,681	5	9	-	1
04 三和村	148	532	50,840	44	149	18	43
211 沖縄市	32	175	19,315	17	62	-	3
01 コザ市	8	84	11,477	5	31	-	2
02 美里村	24	91	7,838	12	31	-	1
212 豊見城市	62	175	14,193	30	59	-	9
213 うるま市	81	376	24,015	32	78	5	11
01 石川市	19	70	6,360	10	22	4	3
02 具志川市	43	246	12,816	16	41	1	5
03 与那城町	14	41	2,247	3	9	-	2
04 勝連町	5	19	2,592	3	6	-	1
214 宮古島市	591	3,212	82,251	50	209	1	27
01 平良市	200	638	28,684	21	93	-	5
02 城辺町	84	279	9,352	6	8	1	-
03 下地町	87	366	17,157	13	40	-	5
04 上野村	47	231	20,503	8	61	-	17
05 伊良部町	173	1,698	6,555	2	7	-	-
215 南城市	126	675	71,017	42	391	11	101
01 玉城村	35	148	18,862	12	59	4	7
02 知念村	22	151	21,767	9	92	4	12
03 佐敷町	20	184	7,782	7	155	-	63
04 大里村	49	192	22,606	14	85	3	19
301 国頭村	47	234	19,745	11	56	2	8
302 大宜味村	47	266	14,949	10	68	7	14
303 東村	96	384	13,071	12	37	2	11
306 今帰仁村	111	506	38,315	43	125	3	34
308 本部町	68	231	24,451	21	87	5	23
01 本部町	41	125	15,733	14	52	5	16
02 上本部村	27	106	8,718	7	35	-	7
311 恩納村	25	64	8,346	14	17	1	8
313 宜野座村	82	269	17,303	22	59	1	9
314 金武町	22	85	7,775	10	28	1	7
315 伊江村	125	434	39,865	37	88	2	12
324 読谷村	38	187	19,815	21	78	3	21
325 嘉手納町	-	-	-	-	-	-	-
326 北谷町	X	X	X	X	X	X	X
327 北中城村	5	39	8,165	2	25	6	6
328 中城村	38	109	9,359	13	34	-	4
329 西原町	20	89	11,553	10	53	1	13
348 与那原町	4	6	580	-	-	-	-
350 南風原町	31	127	8,813	7	32	-	2
353 渡嘉敷村	X	X	X	X	X	X	X
354 座間味村	-	-	-	-	-	-	-
355 粟国村	1	3	700	1	3	-	-
356 渡名喜村	1	2	20	-	-	-	-
357 南大東村	23	174	6,891	5	17	1	6
358 北大東村	36	171	2,687	2	2	-	-
359 伊平屋村	25	183	1,969	1	3	-	2
360 伊是名村	50	249	4,709	4	10	1	1
361 久米島町	196	560	19,611	22	37	3	1
01 仲里村	99	317	9,612	10	23	1	-
02 具志川村	97	243	9,999	12	14	2	1
362 八重瀬町	108	415	50,301	31	190	5	23
01 東風平町	58	230	31,021	18	121	1	15
02 具志頭村	50	185	19,280	13	69	4	8
375 多良間村	23	96	981	-	-	-	-
381 竹富町	57	308	17,207	15	39	2	10
382 与那国町	65	179	9,706	5	21	2	5

単位 { 経営体数：経営体
人数：人
延べ人日：人 日

い			臨時雇い(手伝い等を含む。)				
別	人数		延べ人日	雇い入れた 経営体数	人数	延べ人日	
35～44	45～64	65歳以上					
633	1,070	213	525,546	2,464	9,598	248,012	
12	27	9	12,829	26	52	1,468	201
-	-	-	-	1	2	50	01
1	9	-	1,908	4	5	235	02
3	15	5	8,051	8	17	627	03
8	3	4	2,870	13	28	556	04
6	9	2	4,767	12	76	1,316	205
39	49	8	26,035	118	416	20,642	207
19	12	2	7,297	45	159	8,579	01
20	37	6	18,738	73	257	12,063	02
-	4	-	1,956	6	31	1,097	208
62	72	11	42,309	140	385	11,894	209
14	6	-	5,371	37	102	2,850	01
6	7	5	5,413	11	23	1,407	02
1	1	-	500	19	81	2,283	03
14	26	2	10,454	55	140	4,076	04
27	32	4	20,571	18	39	1,278	05
45	73	16	54,810	194	563	25,557	210
7	12	2	11,386	14	58	4,046	01
4	12	1	7,460	46	105	3,954	02
3	4	1	2,020	7	17	661	03
31	45	12	33,944	127	383	16,896	04
22	29	8	15,585	17	113	3,730	211
14	15	-	9,030	4	53	2,447	01
8	14	8	6,555	13	60	1,283	02
13	31	6	9,090	45	116	5,103	212
15	34	13	15,772	63	298	8,243	213
7	6	2	5,008	13	48	1,352	01
4	22	9	7,314	36	205	5,502	02
2	5	-	1,570	11	32	677	03
2	1	2	1,880	3	13	712	04
55	111	15	41,608	562	3,003	40,643	214
30	53	5	17,842	185	545	10,842	01
-	7	-	1,870	79	271	7,482	02
14	15	6	7,296	82	326	9,861	03
11	29	4	13,940	43	170	6,563	04
-	7	-	660	173	1,691	5,895	05
81	173	25	59,169	100	284	11,848	215
30	17	1	15,579	27	89	3,283	01
24	48	4	19,186	17	59	2,581	02
4	71	17	7,017	14	29	765	03
23	37	3	17,387	42	107	5,219	04
9	32	5	14,434	41	178	5,311	301
19	28	-	11,800	44	198	3,149	302
7	16	1	9,893	92	347	3,178	303
33	49	6	27,336	89	381	10,979	306
24	30	5	19,936	54	144	4,515	308
15	14	2	12,529	31	73	3,204	01
9	16	3	7,407	23	71	1,311	02
5	3	-	4,390	19	47	3,956	311
14	29	6	12,560	72	210	4,743	313
9	9	2	6,558	16	57	1,217	314
18	49	7	14,889	109	346	24,976	315
18	22	14	17,390	28	109	2,425	324
-	-	-	-	-	-	-	325
X	X	X	X	X	X	X	326
10	3	-	6,054	4	14	2,111	327
8	15	7	6,900	30	75	2,459	328
10	23	6	9,747	15	36	1,806	329
-	-	-	-	4	6	580	348
8	20	2	5,976	26	95	2,837	350
X	X	X	X	X	X	X	353
-	-	-	-	-	-	-	354
-	3	-	700	-	-	-	355
-	-	-	-	1	2	20	356
3	7	-	3,396	21	157	3,495	357
1	1	-	440	35	169	2,247	358
1	-	-	719	25	180	1,250	359
2	2	4	2,080	48	239	2,629	360
8	17	8	6,940	188	523	12,671	361
7	8	7	3,790	97	294	5,822	01
1	9	1	3,150	91	229	6,849	02
49	90	23	44,354	86	225	5,947	362
36	48	21	27,441	47	109	3,580	01
13	42	2	16,913	39	116	2,367	02
-	-	-	-	23	96	981	375
19	5	3	8,429	49	269	8,778	381
8	5	1	5,495	62	158	4,211	382

[Ⅱ] 農業経営体

34 農作業を委託した経営体数

000 市町村名 00 旧市町村名	実経営体数	水 稲 作 業 の 作 業 種 類				
		実経営体数	全作業	作 業 別		
				実経営体数	育 苗	耕起・代かき
沖 縄 県 計	5,120	119	10	110	31	15
201 那覇市	2	-	-	-	-	-
01 那覇市	-	-	-	-	-	-
02 首里市	-	-	-	-	-	-
03 小禄村	-	-	-	-	-	-
04 真和志市	2	-	-	-	-	-
205 宜野湾市	-	-	-	-	-	-
207 石垣市	310	49	8	42	24	12
01 石垣市	112	21	4	18	9	5
02 大浜町	198	28	4	24	15	7
208 浦添市	2	-	-	-	-	-
209 名護市	176	1	1	-	-	-
01 名護町	19	-	-	-	-	-
02 屋部村	9	-	-	-	-	-
03 屋我地村	69	-	-	-	-	-
04 羽地村	45	1	1	-	-	-
05 久志村	34	-	-	-	-	-
210 糸満市	180	-	-	-	-	-
01 糸満町	2	-	-	-	-	-
02 兼城村	13	-	-	-	-	-
03 高嶺村	15	-	-	-	-	-
04 三和村	150	-	-	-	-	-
211 沖繩市	1	-	-	-	-	-
01 コザ市	-	-	-	-	-	-
02 美里村	1	-	-	-	-	-
212 豊見城市	3	-	-	-	-	-
213 うるま市	16	-	-	-	-	-
01 石川市	-	-	-	-	-	-
02 具志川市	12	-	-	-	-	-
03 与那城町	4	-	-	-	-	-
04 勝連町	-	-	-	-	-	-
214 宮古島市	2,949	-	-	-	-	-
01 平良市	1,491	-	-	-	-	-
02 城辺町	493	-	-	-	-	-
03 下地町	247	-	-	-	-	-
04 上野村	267	-	-	-	-	-
05 伊良部町	451	-	-	-	-	-
215 南城市	61	-	-	-	-	-
01 玉城村	26	-	-	-	-	-
02 知念村	4	-	-	-	-	-
03 佐敷町	6	-	-	-	-	-
04 大里村	25	-	-	-	-	-
301 国頭村	68	-	-	-	-	-
302 大宜味村	10	-	-	-	-	-
303 東村	2	-	-	-	-	-
306 今帰仁村	8	-	-	-	-	-
308 本部町	8	-	-	-	-	-
01 本部町	1	-	-	-	-	-
02 上本部村	7	-	-	-	-	-
311 恩納村	107	17	-	17	1	1
313 宜野座村	137	-	-	-	-	-
314 金武町	20	7	-	7	1	1
315 伊江村	19	-	-	-	-	-
324 読谷村	40	-	-	-	-	-
325 嘉手納町	-	-	-	-	-	-
326 北谷町	X	X	X	X	X	X
327 北中城村	-	-	-	-	-	-
328 中城村	8	-	-	-	-	-
329 西原町	7	-	-	-	-	-
348 与那原町	-	-	-	-	-	-
350 南風原町	8	-	-	-	-	-
353 渡嘉敷村	X	X	X	X	X	X
354 座間味村	-	-	-	-	-	-
355 粟国村	-	-	-	-	-	-
356 渡名喜村	-	-	-	-	-	-
357 南大東村	125	-	-	-	-	-
358 北大東村	79	-	-	-	-	-
359 伊平屋村	72	37	-	37	-	-
360 伊是名村	103	2	-	2	1	1
361 久米島町	207	-	-	-	-	-
01 仲里村	134	-	-	-	-	-
02 具志川村	73	-	-	-	-	-
362 八重瀬町	153	-	-	-	-	-
01 東風平町	109	-	-	-	-	-
02 具志頭村	44	-	-	-	-	-
375 多良間村	89	-	-	-	-	-
381 竹富町	11	1	-	1	-	-
382 与那国町	139	5	1	4	4	-

単位：経営体

別 経 営 体 数				さとうきび作	その他の 農 作 業	
に	委 託	し	た			
田 植	防 除	稲刈り・脱穀	乾燥・調製			
38	24	55	69	4,908	206	
-	-	-	-	2	-	201
-	-	-	-	-	-	01
-	-	-	-	-	-	02
-	-	-	-	-	-	03
-	-	-	-	2	-	04
-	-	-	-	-	-	205
27	5	32	28	245	52	207
13	2	13	13	83	21	01
14	3	19	15	162	31	02
-	-	-	-	1	1	208
-	-	-	-	172	3	209
-	-	-	-	19	-	01
-	-	-	-	9	-	02
-	-	-	-	68	1	03
-	-	-	-	43	1	04
-	-	-	-	33	1	05
-	-	-	-	179	1	210
-	-	-	-	2	-	01
-	-	-	-	13	-	02
-	-	-	-	15	-	03
-	-	-	-	149	1	04
-	-	-	-	1	-	211
-	-	-	-	-	-	01
-	-	-	-	1	-	02
-	-	-	-	3	-	212
-	-	-	-	16	-	213
-	-	-	-	-	-	01
-	-	-	-	12	-	02
-	-	-	-	4	-	03
-	-	-	-	-	-	04
-	-	-	-	2,922	58	214
-	-	-	-	1,483	24	01
-	-	-	-	479	26	02
-	-	-	-	243	7	03
-	-	-	-	267	-	04
-	-	-	-	450	1	05
-	-	-	-	57	4	215
-	-	-	-	25	1	01
-	-	-	-	1	3	02
-	-	-	-	6	-	03
-	-	-	-	25	-	04
-	-	-	-	68	-	301
-	-	-	-	10	-	302
-	-	-	-	-	2	303
-	-	-	-	8	-	306
-	-	-	-	7	1	308
-	-	-	-	1	-	01
-	-	-	-	6	1	02
5	16	16	-	100	-	311
-	-	-	-	135	2	313
4	-	5	2	16	-	314
-	-	-	-	17	2	315
-	-	-	-	40	-	324
-	-	-	-	-	-	325
X	X	X	X	X	X	326
-	-	-	-	-	-	327
-	-	-	-	7	1	328
-	-	-	-	6	1	329
-	-	-	-	-	-	348
-	-	-	-	8	-	350
X	X	X	X	X	X	353
-	-	-	-	-	-	354
-	-	-	-	-	-	355
-	-	-	-	-	-	356
-	-	-	-	125	2	357
-	-	-	-	79	-	358
-	2	1	37	52	-	359
1	1	1	1	102	-	360
-	-	-	-	205	3	361
-	-	-	-	133	1	01
-	-	-	-	72	2	02
-	-	-	-	151	2	362
-	-	-	-	109	-	01
-	-	-	-	42	2	02
-	-	-	-	84	11	375
1	-	-	-	9	1	381
-	-	-	1	81	59	382

[Ⅱ] 農業経営体

35 農作業受託料金収入がある経営体の事業部門別経営体数

000 市町村名 00 旧市町村名	実経営体数	耕 種 部 門 の 作 業 を				
		実経営体数	水 稲 作	麦 作	大 豆 作	野 菜 作
沖 縄 県 計	309	277	13	-	-	9
201 那覇市	-	-	-	-	-	-
01 那覇市	-	-	-	-	-	-
02 首里市	-	-	-	-	-	-
03 小禄村	-	-	-	-	-	-
04 真和志市	-	-	-	-	-	-
205 宜野湾市	-	-	-	-	-	-
207 石垣市	44	33	5	-	-	2
01 石垣市	20	16	2	-	-	-
02 大浜町	24	17	3	-	-	2
208 浦添市	1	1	-	-	-	-
209 名護市	19	18	1	-	-	-
01 名護町	3	3	-	-	-	-
02 屋部村	-	-	-	-	-	-
03 屋我地村	3	3	-	-	-	-
04 羽地村	8	7	1	-	-	-
05 久志村	5	5	-	-	-	-
210 糸満市	9	8	-	-	-	-
01 糸満町	1	1	-	-	-	-
02 兼城村	1	1	-	-	-	-
03 高嶺村	2	2	-	-	-	-
04 三和村	5	4	-	-	-	-
211 沖縄市	2	1	-	-	-	-
01 コザ市	2	1	-	-	-	-
02 美里村	-	-	-	-	-	-
212 豊見城市	-	-	-	-	-	-
213 うるま市	2	2	-	-	-	-
01 石川市	1	1	-	-	-	-
02 具志川市	-	-	-	-	-	-
03 与那城町	1	1	-	-	-	-
04 勝連町	-	-	-	-	-	-
214 宮古島市	64	61	-	-	-	-
01 平良市	17	17	-	-	-	-
02 城辺町	18	18	-	-	-	-
03 下地町	9	8	-	-	-	-
04 上野村	11	9	-	-	-	-
05 伊良部町	9	9	-	-	-	-
215 南城市	7	5	-	-	-	1
01 玉城村	2	1	-	-	-	-
02 知念村	1	1	-	-	-	-
03 佐敷町	1	1	-	-	-	-
04 大里村	3	2	-	-	-	1
301 国頭村	7	5	-	-	-	2
302 大宜味村	5	5	-	-	-	1
303 東村	3	3	-	-	-	-
306 今帰仁村	2	2	-	-	-	-
308 本部町	4	4	-	-	-	-
01 本部町	4	4	-	-	-	-
02 上本部村	-	-	-	-	-	-
311 恩納村	3	3	1	-	-	-
313 宜野座村	3	2	-	-	-	-
314 金武町	-	-	-	-	-	-
315 伊江村	13	10	-	-	-	-
324 読谷村	9	8	-	-	-	-
325 嘉手納町	-	-	-	-	-	-
326 北谷町	X	X	X	X	X	X
327 北中城村	-	-	-	-	-	-
328 中城村	3	3	-	-	-	-
329 西原町	1	1	-	-	-	1
348 与那原町	-	-	-	-	-	-
350 南風原町	-	-	-	-	-	-
353 渡嘉敷村	X	X	X	X	X	X
354 座間味村	-	-	-	-	-	-
355 粟国村	1	1	-	-	-	-
356 渡名喜村	-	-	-	-	-	-
357 南大東村	7	7	-	-	-	-
358 北大東村	9	9	-	-	-	1
359 伊平屋村	4	4	3	-	-	1
360 伊是名村	12	12	2	-	-	-
361 久米島町	29	28	-	-	-	-
01 仲里村	17	16	-	-	-	-
02 具志川村	12	12	-	-	-	-
362 八重瀬町	11	10	-	-	-	-
01 東風平町	8	8	-	-	-	-
02 具志頭村	3	2	-	-	-	-
375 多良間村	11	11	-	-	-	-
381 竹富町	17	13	1	-	-	-
382 与那国町	7	7	-	-	-	-

単位：経営体

受託した経営体数						畜産部門 の作業を 受託した 経営体数	酪農 ヘルパー	
果樹作	飼料用 作物	工作 芸物 農作	さき とび う作	その他の 作物作				
9	8	247	241	4	34	2		
-	-	-	-	-	-	-	201	
-	-	-	-	-	-	-	01	
-	-	-	-	-	-	-	02	
-	-	-	-	-	-	-	03	
-	-	-	-	-	-	-	04	
-	-	-	-	-	-	-	205	
1	3	24	23	1	11	1	207	
-	2	12	12	1	4	1	01	
1	1	12	11	-	7	-	02	
-	-	1	-	-	-	-	208	
-	-	17	15	-	1	-	209	
-	-	3	3	-	-	-	01	
-	-	-	-	-	-	-	02	
-	-	3	3	-	-	-	03	
-	-	6	4	-	1	-	04	
-	-	5	5	-	-	-	05	
1	-	7	7	-	1	-	210	
1	-	-	-	-	-	-	01	
-	-	1	1	-	-	-	02	
-	-	2	2	-	-	-	03	
-	-	4	4	-	1	-	04	
1	-	-	-	-	1	-	211	
1	-	-	-	-	1	-	01	
-	-	-	-	-	-	-	02	
-	-	-	-	-	-	-	212	
-	1	1	1	-	-	-	213	
-	1	-	-	-	-	-	01	
-	-	-	-	-	-	-	02	
-	-	1	1	-	-	-	03	
-	-	-	-	-	-	-	04	
-	-	61	61	-	3	-	214	
-	-	17	17	-	-	-	01	
-	-	18	18	-	-	-	02	
-	-	8	8	-	1	-	03	
-	-	9	9	-	2	-	04	
-	-	9	9	-	-	-	05	
1	-	5	5	-	2	1	215	
-	-	1	1	-	1	1	01	
-	-	1	1	-	-	-	02	
-	-	1	1	-	-	-	03	
1	-	2	2	-	1	-	04	
2	1	2	2	-	2	-	301	
-	-	3	3	1	-	-	302	
2	-	1	1	-	-	-	303	
-	1	1	1	-	-	-	306	
1	-	3	2	1	-	-	308	
1	-	3	2	1	-	-	01	
-	-	-	-	-	-	-	02	
-	-	2	2	-	-	-	311	
-	-	2	2	-	1	-	313	
-	-	-	-	-	-	-	314	
-	-	10	9	-	3	-	315	
-	-	8	8	-	1	-	324	
-	-	-	-	-	-	-	325	
X	X	X	X	X	X	X	326	
-	-	-	-	-	-	-	327	
-	-	3	3	-	-	-	328	
-	-	-	-	1	-	-	329	
-	-	-	-	-	-	-	348	
-	-	-	-	-	-	-	350	
X	X	X	X	X	X	X	353	
-	-	-	-	-	-	-	354	
-	-	1	1	-	-	-	355	
-	-	-	-	-	-	-	356	
-	-	7	7	-	-	-	357	
-	-	9	9	-	-	-	358	
-	-	2	2	-	-	-	359	
-	-	10	10	-	-	-	360	
-	1	28	28	-	2	-	361	
-	1	16	16	-	2	-	01	
-	-	12	12	-	-	-	02	
-	-	10	10	-	1	-	362	
-	-	8	8	-	-	-	01	
-	-	2	2	-	1	-	02	
-	-	11	11	-	-	-	375	
-	1	11	11	-	5	-	381	
-	-	7	7	-	-	-	382	

[Ⅱ] 農業経営体

36 水稻作受託作業種類別経営体数と受託面積

000 市町村名 00 旧市町村名	計		全 作 業		実経営体数	育 苗		耕起・代かき	
	実経営体数	面 積	経営体数	面 積		経営体数	面 積	経営体数	面 積
沖 縄 県 計	13	19,135	1	330	12	1	370	4	387
201 那覇市	-	-	-	-	-	-	-	-	-
01 那覇市	-	-	-	-	-	-	-	-	-
02 首里市	-	-	-	-	-	-	-	-	-
03 小禄村	-	-	-	-	-	-	-	-	-
04 真和志市	-	-	-	-	-	-	-	-	-
205 宜野湾市	-	-	-	-	-	-	-	-	-
207 石垣市	5	760	-	-	5	-	-	3	360
01 石垣市	2	220	-	-	2	-	-	1	40
02 大浜町	3	540	-	-	3	-	-	2	320
208 浦添市	-	-	-	-	-	-	-	-	-
209 名護市	1	100	-	-	1	-	-	-	-
01 名護町	-	-	-	-	-	-	-	-	-
02 屋部村	-	-	-	-	-	-	-	-	-
03 屋我地村	-	-	-	-	-	-	-	-	-
04 羽地村	1	100	-	-	1	-	-	-	-
05 久志村	-	-	-	-	-	-	-	-	-
210 糸満市	-	-	-	-	-	-	-	-	-
01 糸満町	-	-	-	-	-	-	-	-	-
02 兼城村	-	-	-	-	-	-	-	-	-
03 高嶺村	-	-	-	-	-	-	-	-	-
04 三和村	-	-	-	-	-	-	-	-	-
211 沖縄市	-	-	-	-	-	-	-	-	-
01 コザ市	-	-	-	-	-	-	-	-	-
02 美里村	-	-	-	-	-	-	-	-	-
212 豊見城市	-	-	-	-	-	-	-	-	-
213 うるま市	-	-	-	-	-	-	-	-	-
01 石川市	-	-	-	-	-	-	-	-	-
02 具志川市	-	-	-	-	-	-	-	-	-
03 与那城町	-	-	-	-	-	-	-	-	-
04 勝連町	-	-	-	-	-	-	-	-	-
214 宮古島市	-	-	-	-	-	-	-	-	-
01 平良市	-	-	-	-	-	-	-	-	-
02 城辺町	-	-	-	-	-	-	-	-	-
03 下地町	-	-	-	-	-	-	-	-	-
04 上野村	-	-	-	-	-	-	-	-	-
05 伊良部町	-	-	-	-	-	-	-	-	-
215 南城市	-	-	-	-	-	-	-	-	-
01 玉城村	-	-	-	-	-	-	-	-	-
02 知念村	-	-	-	-	-	-	-	-	-
03 佐敷町	-	-	-	-	-	-	-	-	-
04 大里村	-	-	-	-	-	-	-	-	-
301 国頭村	-	-	-	-	-	-	-	-	-
302 大宜味村	-	-	-	-	-	-	-	-	-
303 東村	-	-	-	-	-	-	-	-	-
306 今帰仁村	-	-	-	-	-	-	-	-	-
308 本部町	-	-	-	-	-	-	-	-	-
01 本部町	-	-	-	-	-	-	-	-	-
02 上本部村	-	-	-	-	-	-	-	-	-
311 恩納村	1	280	-	-	1	-	-	-	-
313 宜野座村	-	-	-	-	-	-	-	-	-
314 金武町	-	-	-	-	-	-	-	-	-
315 伊江村	-	-	-	-	-	-	-	-	-
324 読谷村	-	-	-	-	-	-	-	-	-
325 嘉手納町	-	-	-	-	-	-	-	-	-
326 北谷町	X	X	X	X	X	X	X	X	X
327 北中城村	-	-	-	-	-	-	-	-	-
328 中城村	-	-	-	-	-	-	-	-	-
329 西原町	-	-	-	-	-	-	-	-	-
348 与那原町	-	-	-	-	-	-	-	-	-
350 南風原町	-	-	-	-	-	-	-	-	-
353 渡嘉敷村	X	X	X	X	X	X	X	X	X
354 座間味村	-	-	-	-	-	-	-	-	-
355 粟国村	-	-	-	-	-	-	-	-	-
356 渡名喜村	-	-	-	-	-	-	-	-	-
357 南大東村	-	-	-	-	-	-	-	-	-
358 北大東村	-	-	-	-	-	-	-	-	-
359 伊平屋村	3	16,648	-	-	3	-	-	-	-
360 伊是名村	2	411	1	330	1	-	-	1	27
361 久米島町	-	-	-	-	-	-	-	-	-
01 仲里村	-	-	-	-	-	-	-	-	-
02 具志川村	-	-	-	-	-	-	-	-	-
362 八重瀬町	-	-	-	-	-	-	-	-	-
01 東風平町	-	-	-	-	-	-	-	-	-
02 具志頭村	-	-	-	-	-	-	-	-	-
375 多良間村	-	-	-	-	-	-	-	-	-
381 竹富町	1	936	-	-	1	1	370	-	-
382 与那国町	-	-	-	-	-	-	-	-	-

単位 { 経営体数：経営体
面積：a

部 分 作 業								
田 植		防 除		稲刈り・脱穀		乾燥・調製		
経営体数	面積	経営体数	面積	経営体数	面積	経営体数	面積	
8	827	3	7,940	7	415	3	8,866	
-	-	-	-	-	-	-	-	201
-	-	-	-	-	-	-	-	01
-	-	-	-	-	-	-	-	02
-	-	-	-	-	-	-	-	03
-	-	-	-	-	-	-	-	04
-	-	-	-	-	-	-	-	205
3	250	1	40	2	90	1	20	207
1	70	1	40	1	70	-	-	01
2	180	-	-	1	20	1	20	02
-	-	-	-	-	-	-	-	208
1	50	-	-	1	50	-	-	209
-	-	-	-	-	-	-	-	01
-	-	-	-	-	-	-	-	02
-	-	-	-	-	-	-	-	03
1	50	-	-	1	50	-	-	04
-	-	-	-	-	-	-	-	05
-	-	-	-	-	-	-	-	210
-	-	-	-	-	-	-	-	01
-	-	-	-	-	-	-	-	02
-	-	-	-	-	-	-	-	03
-	-	-	-	-	-	-	-	04
-	-	-	-	-	-	-	-	211
-	-	-	-	-	-	-	-	01
-	-	-	-	-	-	-	-	02
-	-	-	-	-	-	-	-	212
-	-	-	-	-	-	-	-	213
-	-	-	-	-	-	-	-	01
-	-	-	-	-	-	-	-	02
-	-	-	-	-	-	-	-	03
-	-	-	-	-	-	-	-	04
-	-	-	-	-	-	-	-	214
-	-	-	-	-	-	-	-	01
-	-	-	-	-	-	-	-	02
-	-	-	-	-	-	-	-	03
-	-	-	-	-	-	-	-	04
-	-	-	-	-	-	-	-	05
-	-	-	-	-	-	-	-	215
-	-	-	-	-	-	-	-	01
-	-	-	-	-	-	-	-	02
-	-	-	-	-	-	-	-	03
-	-	-	-	-	-	-	-	04
-	-	-	-	-	-	-	-	301
-	-	-	-	-	-	-	-	302
-	-	-	-	-	-	-	-	303
-	-	-	-	-	-	-	-	306
-	-	-	-	-	-	-	-	308
-	-	-	-	-	-	-	-	01
-	-	-	-	-	-	-	-	02
1	80	1	100	1	100	-	-	311
-	-	-	-	-	-	-	-	313
-	-	-	-	-	-	-	-	314
-	-	-	-	-	-	-	-	315
-	-	-	-	-	-	-	-	324
-	-	-	-	-	-	-	-	325
X	X	X	X	X	X	X	X	326
-	-	-	-	-	-	-	-	327
-	-	-	-	-	-	-	-	328
-	-	-	-	-	-	-	-	329
-	-	-	-	-	-	-	-	348
-	-	-	-	-	-	-	-	350
X	X	X	X	X	X	X	X	353
-	-	-	-	-	-	-	-	354
-	-	-	-	-	-	-	-	355
-	-	-	-	-	-	-	-	356
-	-	-	-	-	-	-	-	357
-	-	-	-	-	-	-	-	358
1	50	1	7,800	1	50	1	8,748	359
1	27	-	-	1	27	-	-	360
-	-	-	-	-	-	-	-	361
-	-	-	-	-	-	-	-	01
-	-	-	-	-	-	-	-	02
-	-	-	-	-	-	-	-	362
-	-	-	-	-	-	-	-	01
-	-	-	-	-	-	-	-	02
-	-	-	-	-	-	-	-	375
1	370	-	-	1	98	1	98	381
-	-	-	-	-	-	-	-	382

〔Ⅱ〕 農業経営体

37 さとうきび作受託作業種類別経営体数と受託面積

000 市町村名 00 旧市町村名	計		全 作 業		実経営体数	耕耘・整地	
	実経営体数	面積	経営体数	面積		経営体数	面積
沖 縄 県 計	241	782,915	27	63,394	217	112	169,854
201 那覇市	-	-	-	-	-	-	-
01 那覇市	-	-	-	-	-	-	-
02 首里市	-	-	-	-	-	-	-
03 小禄村	-	-	-	-	-	-	-
04 真和志市	-	-	-	-	-	-	-
205 宜野湾市	-	-	-	-	-	-	-
207 石垣市	23	103,104	1	4,800	22	12	36,572
01 石垣市	12	39,291	-	-	12	8	5,098
02 大浜町	11	63,813	1	4,800	10	4	31,474
208 浦添市	-	-	-	-	-	-	-
209 名護市	15	23,783	1	3,000	14	10	1,770
01 名護町	3	3,934	-	-	3	2	120
02 屋部村	-	-	-	-	-	-	-
03 屋我地村	3	5,530	1	3,000	2	1	30
04 羽地村	4	1,753	-	-	4	3	418
05 久志村	5	12,566	-	-	5	4	1,202
210 糸満市	7	4,805	2	314	5	2	286
01 糸満町	-	-	-	-	-	-	-
02 兼城村	1	2,816	-	-	1	1	276
03 高嶺村	2	20	-	-	2	1	10
04 三和村	4	1,969	2	314	2	-	-
211 沖縄市	-	-	-	-	-	-	-
01 コザ市	-	-	-	-	-	-	-
02 美里村	-	-	-	-	-	-	-
212 豊見城市	-	-	-	-	-	-	-
213 うるま市	1	1,980	-	-	1	-	-
01 石川市	-	-	-	-	-	-	-
02 具志川市	-	-	-	-	-	-	-
03 与那城町	1	1,980	-	-	1	-	-
04 勝連町	-	-	-	-	-	-	-
214 宮古島市	61	180,151	7	23,230	54	26	42,490
01 平良市	17	64,306	2	4,230	15	4	620
02 城辺町	18	56,965	1	3,000	17	11	29,210
03 下地町	8	22,660	1	2,000	7	3	840
04 上野村	9	22,420	2	12,500	7	3	2,770
05 伊良部町	9	13,800	1	1,500	8	5	9,050
215 南城市	5	9,123	-	-	5	4	3,462
01 玉城村	1	3,700	-	-	1	1	1,300
02 知念村	1	33	-	-	1	1	33
03 佐敷町	1	661	-	-	1	-	-
04 大里村	2	4,729	-	-	2	2	2,129
301 国頭村	2	110	-	-	2	2	110
302 大宜味村	3	7,890	1	1,000	2	-	-
303 東村	1	40	-	-	1	1	20
306 今婦仁村	1	15	-	-	1	1	15
308 本部町	2	990	2	990	-	-	-
01 本部町	2	990	2	990	-	-	-
02 上本部村	-	-	-	-	-	-	-
311 恩納村	2	380	-	-	2	1	20
313 宜野座村	2	4,232	-	-	2	1	909
314 金武町	-	-	-	-	-	-	-
315 伊江村	9	1,821	4	126	5	-	-
324 読谷村	8	3,513	-	-	8	6	220
325 嘉手納町	-	-	-	-	-	-	-
326 北谷町	X	X	X	X	X	X	X
327 北中城村	-	-	-	-	-	-	-
328 中城村	3	733	-	-	3	1	100
329 西原町	-	-	-	-	-	-	-
348 与那原町	-	-	-	-	-	-	-
350 南風原町	-	-	-	-	-	-	-
353 渡嘉敷村	X	X	X	X	X	X	X
354 座間味村	-	-	-	-	-	-	-
355 粟国村	1	50	1	50	-	-	-
356 渡名喜村	-	-	-	-	-	-	-
357 南大東村	7	258,900	1	25,000	7	5	49,800
358 北大東村	9	28,386	1	168	9	4	6,500
359 伊平屋村	2	33,700	-	-	2	-	-
360 伊是名村	10	24,509	-	-	10	3	85
361 久米島町	28	32,799	5	4,216	23	4	8,402
01 仲里村	16	30,360	3	4,077	13	3	8,302
02 具志川村	12	2,439	2	139	10	1	100
362 八重瀬町	10	10,436	-	-	10	7	1,573
01 東風平町	8	3,948	-	-	8	5	383
02 具志頭村	2	6,488	-	-	2	2	1,190
375 多良間村	11	6,325	-	-	11	7	1,170
381 竹富町	11	9,240	1	500	11	9	3,350
382 与那国町	7	35,900	-	-	7	6	13,000

単位 { 経営体数：経営体
面積：a

部 分 作 業								
植 付 け		中耕・培土		防 除		取 穫		
経営体数	面 積	経営体数	面 積	経営体数	面 積	経営体数	面 積	
60	64,219	51	66,206	21	77,800	119	341,442	
-	-	-	-	-	-	-	-	201
-	-	-	-	-	-	-	-	01
-	-	-	-	-	-	-	-	02
-	-	-	-	-	-	-	-	03
-	-	-	-	-	-	-	-	04
-	-	-	-	-	-	-	-	205
12	17,742	5	10,340	4	340	7	33,310	207
8	5,035	3	308	3	190	4	28,660	01
4	12,707	2	10,032	1	150	3	4,650	02
-	-	-	-	-	-	-	-	208
3	161	6	2,868	-	-	5	15,984	209
-	-	1	42	-	-	2	3,772	01
-	-	-	-	-	-	-	-	02
-	-	-	-	-	-	1	2,500	03
1	35	2	1,300	-	-	-	-	04
2	126	3	1,526	-	-	2	9,712	05
1	28	1	23	-	-	4	4,154	210
-	-	-	-	-	-	-	-	01
1	28	1	23	-	-	1	2,489	02
-	-	-	-	-	-	1	10	03
-	-	-	-	-	-	2	1,655	04
-	-	-	-	-	-	-	-	211
-	-	-	-	-	-	-	-	01
-	-	-	-	-	-	-	-	02
-	-	-	-	-	-	-	-	212
-	-	-	-	-	-	1	1,980	213
-	-	-	-	-	-	-	-	01
-	-	-	-	-	-	-	-	02
-	-	-	-	-	-	1	1,980	03
-	-	-	-	-	-	-	-	04
3	650	6	2,900	-	-	33	110,881	214
-	-	1	50	-	-	13	59,406	01
2	400	1	100	-	-	9	24,255	02
-	-	-	-	-	-	6	19,820	03
-	-	-	-	-	-	4	7,150	04
1	250	4	2,750	-	-	1	250	05
2	489	2	656	-	-	3	4,516	215
1	200	1	200	-	-	1	2,000	01
-	-	-	-	-	-	-	-	02
-	-	-	-	-	-	1	661	03
1	289	1	456	-	-	1	1,855	04
-	-	-	-	-	-	-	-	301
1	2,245	-	-	-	-	2	4,645	302
-	-	1	20	-	-	-	-	303
-	-	-	-	-	-	-	-	306
-	-	-	-	-	-	-	-	308
-	-	-	-	-	-	-	-	01
-	-	-	-	-	-	-	-	02
1	40	1	20	-	-	1	300	311
1	121	1	909	-	-	2	2,293	313
-	-	-	-	-	-	-	-	314
2	290	-	-	1	370	5	1,035	315
5	1,280	3	103	-	-	4	1,910	324
-	-	-	-	-	-	-	-	325
X	X	X	X	X	X	X	X	326
-	-	-	-	-	-	-	-	327
-	-	-	-	-	-	2	633	328
-	-	-	-	-	-	-	-	329
-	-	-	-	-	-	-	-	348
-	-	-	-	-	-	-	-	350
X	X	X	X	X	X	X	X	353
-	-	-	-	-	-	-	-	354
-	-	-	-	-	-	-	-	355
-	-	-	-	-	-	-	-	356
4	22,500	5	28,000	4	58,000	4	75,600	357
4	1,550	7	8,533	3	1,200	2	10,435	358
1	200	-	-	-	-	1	33,500	359
1	33	1	250	5	16,650	8	7,491	360
6	6,458	3	1,494	-	-	19	12,229	361
3	6,046	2	1,329	-	-	11	10,606	01
3	412	1	165	-	-	8	1,623	02
3	912	3	1,670	1	600	3	5,681	362
2	415	2	60	1	600	2	2,490	01
1	497	1	1,610	-	-	1	3,191	02
1	40	1	40	1	40	4	5,035	375
4	1,180	3	880	2	600	6	2,730	381
5	8,300	2	7,500	-	-	3	7,100	382

〔Ⅱ〕 農業経営体

38 農作業の受託料金収入規模別経営体数

000 市町村名 00 旧市町村名	計	収入なし	50万円未満	50 ～ 100	100 ～ 200	200 ～ 300	300 ～ 500	500 ～ 700
沖 縄 県 計	15,029	14,720	115	59	34	24	17	16
201 那覇市	119	119	-	-	-	-	-	-
01 那覇市	7	7	-	-	-	-	-	-
02 首里市	25	25	-	-	-	-	-	-
03 小禄村	31	31	-	-	-	-	-	-
04 真和志市	56	56	-	-	-	-	-	-
205 宜野湾市	53	53	-	-	-	-	-	-
207 石垣市	834	790	18	11	5	-	2	2
01 石垣市	310	290	8	7	-	-	2	1
02 大浜町	524	500	10	4	5	-	-	1
208 浦添市	29	28	1	-	-	-	-	-
209 名護市	998	979	8	3	2	2	2	2
01 名護町	265	262	1	-	-	1	1	-
02 屋部村	156	156	-	-	-	-	-	-
03 屋我地村	119	116	1	-	-	-	1	1
04 羽地村	323	315	5	1	1	1	-	-
05 久志村	135	130	1	2	1	-	-	1
210 糸満市	776	767	4	1	-	1	1	-
01 糸満町	33	32	1	-	-	-	-	-
02 兼城村	159	158	-	-	-	-	-	-
03 高嶺村	124	122	2	-	-	-	-	-
04 三和村	460	455	1	1	-	1	1	-
211 沖縄市	103	101	-	1	-	1	-	-
01 コザ市	31	29	-	1	-	1	-	-
02 美里村	72	72	-	-	-	-	-	-
212 豊見城市	270	270	-	-	-	-	-	-
213 うるま市	403	401	-	-	-	1	-	1
01 石川市	72	71	-	-	-	1	-	-
02 具志川市	192	192	-	-	-	-	-	-
03 与那城町	85	84	-	-	-	-	-	1
04 勝連町	54	54	-	-	-	-	-	-
214 宮古島市	4,780	4,716	18	12	2	3	2	5
01 平良市	2,048	2,031	2	1	1	-	-	3
02 城辺町	1,040	1,022	6	5	-	-	1	1
03 下地町	485	476	1	3	-	1	-	-
04 上野村	476	465	4	1	-	1	1	1
05 伊良部町	731	722	5	2	1	1	-	-
215 南城市	735	728	2	-	2	1	-	1
01 玉城村	224	222	-	-	1	-	-	1
02 知念村	99	98	1	-	-	-	-	-
03 佐敷町	106	105	-	-	1	-	-	-
04 大里村	306	303	1	-	-	1	-	-
301 国頭村	255	248	3	-	1	-	-	-
302 大宜味村	199	194	2	1	-	2	-	-
303 東村	171	168	1	1	1	-	-	-
306 今帰仁村	456	454	1	-	-	1	-	-
308 本部町	336	332	1	2	-	1	-	-
01 本部町	252	248	1	2	-	1	-	-
02 上本部村	84	84	-	-	-	-	-	-
311 恩納村	281	278	-	-	3	-	-	-
313 宜野座村	252	249	1	-	1	1	-	-
314 金武町	250	250	-	-	-	-	-	-
315 伊江村	366	353	7	4	-	1	-	1
324 読谷村	244	235	5	2	1	-	1	-
325 嘉手納町	26	26	-	-	-	-	-	-
326 北谷町	1	X	X	X	X	X	X	X
327 北中城村	34	34	-	-	-	-	-	-
328 中城村	157	154	-	2	1	-	-	-
329 西原町	119	118	1	-	-	-	-	-
348 与那原町	25	25	-	-	-	-	-	-
350 南風原町	186	186	-	-	-	-	-	-
353 渡嘉敷村	2	X	X	X	X	X	X	X
354 座間味村	-	-	-	-	-	-	-	-
355 粟国村	56	55	1	-	-	-	-	-
356 渡名喜村	12	12	-	-	-	-	-	-
357 南大東村	162	155	-	-	-	2	3	-
358 北大東村	82	73	3	2	2	1	-	1
359 伊平屋村	109	105	2	-	-	-	1	-
360 伊是名村	178	166	4	3	1	2	-	1
361 久米島町	689	660	15	4	2	2	3	1
01 仲里村	366	349	6	4	1	1	2	1
02 具志川村	323	311	9	-	1	1	1	-
362 八重瀬町	626	615	3	2	3	-	-	-
01 東風平町	340	332	2	2	3	-	-	-
02 具志頭村	286	283	1	-	-	-	-	-
375 多良間村	251	240	5	4	-	1	-	-
381 竹富町	220	203	7	4	3	1	2	-
382 与那国町	184	177	2	-	4	-	-	1

700 ～ 1,000	1,000 ～ 1,500	1,500 ～ 2,000	2,000 ～ 3,000	3,000 ～ 5,000	5000万 ～ 1億	1 ～ 3	3 ～ 5	5億円以上	
21	12	6	2	3	-	-	-	-	201
-	-	-	-	-	-	-	-	-	01
-	-	-	-	-	-	-	-	-	02
-	-	-	-	-	-	-	-	-	03
-	-	-	-	-	-	-	-	-	04
-	-	-	-	-	-	-	-	-	205
2	2	-	-	2	-	-	-	-	207
1	-	-	-	1	-	-	-	-	01
1	2	-	-	1	-	-	-	-	02
-	-	-	-	-	-	-	-	-	208
-	-	-	-	-	-	-	-	-	209
-	-	-	-	-	-	-	-	-	01
-	-	-	-	-	-	-	-	-	02
-	-	-	-	-	-	-	-	-	03
-	-	-	-	-	-	-	-	-	04
-	-	-	-	-	-	-	-	-	05
1	-	1	-	-	-	-	-	-	210
-	-	-	-	-	-	-	-	-	01
-	-	1	-	-	-	-	-	-	02
-	-	-	-	-	-	-	-	-	03
1	-	-	-	-	-	-	-	-	04
-	-	-	-	-	-	-	-	-	211
-	-	-	-	-	-	-	-	-	01
-	-	-	-	-	-	-	-	-	02
-	-	-	-	-	-	-	-	-	212
-	-	-	-	-	-	-	-	-	213
-	-	-	-	-	-	-	-	-	01
-	-	-	-	-	-	-	-	-	02
-	-	-	-	-	-	-	-	-	03
-	-	-	-	-	-	-	-	-	04
12	7	2	1	-	-	-	-	-	214
6	3	-	1	-	-	-	-	-	01
4	1	-	-	-	-	-	-	-	02
1	2	1	-	-	-	-	-	-	03
1	1	1	-	-	-	-	-	-	04
-	-	-	-	-	-	-	-	-	05
-	1	-	-	-	-	-	-	-	215
-	-	-	-	-	-	-	-	-	01
-	-	-	-	-	-	-	-	-	02
-	-	-	-	-	-	-	-	-	03
-	1	-	-	-	-	-	-	-	04
2	-	-	1	-	-	-	-	-	301
-	-	-	-	-	-	-	-	-	302
-	-	-	-	-	-	-	-	-	303
-	-	-	-	-	-	-	-	-	306
-	-	-	-	-	-	-	-	-	308
-	-	-	-	-	-	-	-	-	01
-	-	-	-	-	-	-	-	-	02
-	-	-	-	-	-	-	-	-	311
-	-	-	-	-	-	-	-	-	313
-	-	-	-	-	-	-	-	-	314
-	-	-	-	-	-	-	-	-	315
-	-	-	-	-	-	-	-	-	324
-	-	-	-	-	-	-	-	-	325
X	X	X	X	X	X	X	X	X	326
-	-	-	-	-	-	-	-	-	327
-	-	-	-	-	-	-	-	-	328
-	-	-	-	-	-	-	-	-	329
-	-	-	-	-	-	-	-	-	348
-	-	-	-	-	-	-	-	-	350
X	X	X	X	X	X	X	X	X	353
-	-	-	-	-	-	-	-	-	354
-	-	-	-	-	-	-	-	-	355
-	-	-	-	-	-	-	-	-	356
-	-	1	-	1	-	-	-	-	357
-	-	-	-	-	-	-	-	-	358
-	1	-	-	-	-	-	-	-	359
1	-	-	-	-	-	-	-	-	360
-	-	2	-	-	-	-	-	-	361
-	-	2	-	-	-	-	-	-	01
-	-	-	-	-	-	-	-	-	02
2	1	-	-	-	-	-	-	-	362
-	1	-	-	-	-	-	-	-	01
2	-	-	-	-	-	-	-	-	02
1	-	-	-	-	-	-	-	-	375
-	-	-	-	-	-	-	-	-	381
-	-	-	-	-	-	-	-	-	382

[Ⅱ] 農業経営体

39 農業用機械を所有している経営体数と所有台数

単位 { 経営体数：経営体
台数：台

000 市町村名 00 旧市町村名	動力田植機		トラクター		コンバイン	
	経営体数	台数	経営体数	台数	経営体数	台数
沖 縄 県 計	233	259	6,267	8,136	249	272
201 那覇市	3	5	33	34	2	3
01 那覇市	-	-	4	4	-	-
02 首里市	3	5	4	4	1	2
03 小禄村	-	-	7	7	-	-
04 真和志市	-	-	18	19	1	1
205 宜野湾市	-	-	24	32	1	1
207 石垣市	51	51	429	638	46	52
01 石垣市	23	23	163	225	23	26
02 大浜町	28	28	266	413	23	26
208 浦添市	-	-	4	4	1	2
209 名護市	23	24	277	329	21	22
01 名護町	7	7	74	84	6	6
02 屋部村	3	3	26	27	2	2
03 屋我地村	2	3	57	69	-	-
04 羽地村	10	10	75	93	10	10
05 久志村	1	1	45	56	3	4
210 糸満市	-	-	413	454	31	31
01 糸満町	-	-	17	22	1	1
02 兼城村	-	-	48	59	1	1
03 高嶺村	-	-	32	32	1	1
04 三和村	-	-	316	341	28	28
211 沖縄市	1	1	36	38	1	1
01 コザ市	-	-	5	5	1	1
02 美里村	1	1	31	33	-	-
212 豊見城市	1	1	115	115	2	3
213 うるま市	-	-	115	152	4	4
01 石川市	-	-	24	37	1	1
02 具志川市	-	-	56	67	2	2
03 与那城町	-	-	23	32	-	-
04 勝連町	-	-	12	16	1	1
214 宮古島市	7	7	2,233	2,998	18	21
01 平良市	1	1	1,045	1,337	2	2
02 城辺町	2	2	403	564	4	4
03 下地町	2	2	279	380	3	4
04 上野村	1	1	277	405	1	1
05 伊良部町	1	1	229	312	8	10
215 南城市	3	3	167	190	2	2
01 玉城村	1	1	71	78	-	-
02 知念村	1	1	28	28	-	-
03 佐敷町	-	-	24	28	2	2
04 大里村	1	1	44	56	-	-
301 国頭村	2	3	58	83	1	2
302 大宜味村	2	2	34	38	1	1
303 東村	1	1	29	32	-	-
306 今帰仁村	-	-	161	173	3	3
308 本部町	9	12	128	145	1	1
01 本部町	-	-	89	97	1	1
02 上本部村	9	12	39	48	-	-
311 恩納村	6	6	108	124	6	6
313 宜野座村	-	-	124	158	-	-
314 金武町	30	31	75	111	9	10
315 伊江村	-	-	281	402	2	2
324 読谷村	2	2	128	153	3	4
325 嘉手納町	-	-	5	8	1	2
326 北谷町	X	X	X	X	X	X
327 北中城村	-	-	7	7	-	-
328 中城村	-	-	79	95	1	1
329 西原町	1	1	27	33	2	3
348 与那原町	-	-	8	10	-	-
350 南風原町	-	-	51	52	4	4
353 渡嘉敷村	X	X	X	X	X	X
354 座間味村	-	-	-	-	-	-
355 粟国村	-	-	31	41	2	2
356 渡名喜村	-	-	-	-	-	-
357 南大東村	-	-	98	228	-	-
358 北大東村	-	-	59	97	-	-
359 伊平屋村	24	32	49	57	24	26
360 伊是名村	13	13	91	101	12	12
361 久米島町	35	43	234	313	21	22
01 仲里村	6	6	114	144	18	19
02 具志川村	29	37	120	169	3	3
362 八重瀬町	1	1	206	228	1	1
01 東風平町	-	-	72	76	-	-
02 具志頭村	1	1	134	152	1	1
375 多良間村	-	-	118	147	-	-
381 竹富町	12	13	117	184	18	18
382 与那国町	6	7	114	131	8	10

[Ⅱ] 農業経営体

40 農業生産関連事業を行っている経営体の事業種類別経営体数

000 市町村名 00 旧市町村名	計	農業生産 関連事業 を行って いない	農業生産 関連事業を 行っている 実経営体数	事		
				農産物 の加工	消費者に 直接販売	貸農園・ 体験農園等
沖 縄 県 計	15,029	13,869	1,160	134	1,014	34
201 那覇市	119	103	16	1	14	-
01 那覇市	7	6	1	-	1	-
02 首里市	25	21	4	1	4	-
03 小禄村	31	27	4	-	3	-
04 真和志市	56	49	7	-	6	-
205 宜野湾市	53	37	16	1	15	-
207 石垣市	834	765	69	14	50	4
01 石垣市	310	275	35	8	27	2
02 大浜町	524	490	34	6	23	2
208 浦添市	29	24	5	1	5	-
209 名護市	998	868	130	17	112	6
01 名護町	265	222	43	6	38	2
02 屋部村	156	131	25	5	22	1
03 屋我地村	119	111	8	1	8	-
04 羽地村	323	291	32	3	29	3
05 久志村	135	113	22	2	15	-
210 糸満市	776	743	33	2	30	3
01 糸満町	33	32	1	-	1	-
02 兼城村	159	147	12	-	12	-
03 高嶺村	124	122	2	-	1	-
04 三和村	460	442	18	2	16	3
211 沖縄市	103	93	10	2	7	-
01 コザ市	31	26	5	2	3	-
02 美里村	72	67	5	-	4	-
212 豊見城市	270	254	16	1	15	-
213 うるま市	403	359	44	7	38	-
01 石川市	72	63	9	-	9	-
02 具志川市	192	168	24	5	19	-
03 与那城町	85	83	2	-	2	-
04 勝連町	54	45	9	2	8	-
214 宮古島市	4,780	4,673	107	16	93	1
01 平良市	2,048	1,994	54	4	46	1
02 城辺町	1,040	1,029	11	1	10	-
03 下地町	485	462	23	7	20	-
04 上野村	476	460	16	3	15	-
05 伊良部町	731	728	3	1	2	-
215 南城市	735	654	81	9	79	-
01 玉城村	224	209	15	1	15	-
02 知念村	99	91	8	3	7	-
03 佐敷町	106	96	10	2	9	-
04 大里村	306	258	48	3	48	-
301 国頭村	255	224	31	4	28	1
302 大宜味村	199	167	32	8	26	1
303 東村	171	129	42	5	16	1
306 今帰仁村	456	402	54	6	49	1
308 本部町	336	285	51	5	46	9
01 本部町	252	208	44	5	41	8
02 上本部村	84	77	7	-	5	1
311 恩納村	281	128	153	-	153	-
313 宜野座村	252	200	52	1	51	3
314 金武町	250	214	36	1	35	-
315 伊江村	366	360	6	3	2	-
324 読谷村	244	235	9	4	6	1
325 嘉手納町	26	24	2	-	2	-
326 北谷町	1	X	X	X	X	X
327 北中城村	34	24	10	-	10	-
328 中城村	157	134	23	3	20	-
329 西原町	119	106	13	3	11	-
348 与那原町	25	24	1	-	1	-
350 南風原町	186	161	25	1	24	-
353 渡嘉敷村	2	X	X	X	X	X
354 座間味村	-	-	-	-	-	-
355 粟国村	56	56	-	-	-	-
356 渡名喜村	12	11	1	-	1	-
357 南大東村	162	161	1	1	-	-
358 北大東村	82	82	-	-	-	-
359 伊平屋村	109	105	4	-	2	-
360 伊是名村	178	175	3	-	2	-
361 久米島町	689	672	17	5	12	-
01 仲里村	366	364	2	-	2	-
02 具志川村	323	308	15	5	10	-
362 八重瀬町	626	596	30	3	28	2
01 東風平町	340	324	16	-	16	-
02 具志頭村	286	272	14	3	12	2
375 多良間村	251	249	2	-	1	-
381 竹富町	220	191	29	7	26	1
382 与那国町	184	179	5	3	3	-

単位：経営体

業 種 類 別					
観光農園	農家民宿	農家 レストラン	海外への 輸 出	その他	
32	62	17	5	15	
1	-	-	-	1	201
-	-	-	-	-	01
-	-	-	-	-	02
1	-	-	-	-	03
-	-	-	-	1	04
-	-	-	-	-	205
7	3	2	-	2	207
3	1	1	-	1	01
4	2	1	-	1	02
-	-	-	-	-	208
3	4	1	2	4	209
1	-	-	-	1	01
-	-	1	-	-	02
-	-	-	-	-	03
-	1	-	1	1	04
2	3	-	1	2	05
-	-	-	-	1	210
-	-	-	-	-	01
-	-	-	-	-	02
-	-	-	-	1	03
-	-	-	-	-	04
-	-	-	-	1	211
-	-	-	-	-	01
-	-	-	-	1	02
-	-	-	-	-	212
1	-	-	-	-	213
-	-	-	-	-	01
1	-	-	-	-	02
-	-	-	-	-	03
-	-	-	-	-	04
2	9	3	-	-	214
-	5	1	-	-	01
-	2	-	-	-	02
-	1	1	-	-	03
1	-	-	-	-	04
1	1	1	-	-	05
1	2	2	2	-	215
-	-	-	-	-	01
-	1	1	-	-	02
1	-	1	2	-	03
-	1	-	-	-	04
-	-	1	-	-	301
-	4	1	1	-	302
4	28	1	-	-	303
3	1	1	-	-	306
2	2	1	-	2	308
2	2	1	-	1	01
-	-	-	-	1	02
-	-	-	-	-	311
1	-	-	-	-	313
1	-	-	-	-	314
-	2	-	-	-	315
2	-	1	-	-	324
-	-	-	-	-	325
X	X	X	X	X	326
-	-	-	-	-	327
-	2	-	-	-	328
-	-	-	-	1	329
-	-	-	-	-	348
-	1	-	-	-	350
X	X	X	X	X	353
-	-	-	-	-	354
-	-	-	-	-	355
1	-	-	-	-	356
-	-	-	-	-	357
-	-	-	-	-	358
-	1	-	-	1	359
-	1	1	-	-	360
-	-	-	-	1	361
-	-	-	-	-	01
-	-	-	-	1	02
1	-	-	-	-	362
-	-	-	-	-	01
1	-	-	-	-	02
-	1	-	-	-	375
2	1	1	-	1	381
-	-	1	-	-	382

〔Ⅱ〕 農業経営体

41 農業生産関連事業収入規模別経営体数（消費者に直接販売を除く。）

000 市町村名 00 旧市町村名	農業生産関連事業を 行っている 実経営体数	事		業	
		100万円未満	100 ～ 500	500 ～ 1,000	1,000 ～ 5,000
沖 縄 県 計	253	120	76	14	23
201 那覇市	4	1	1	-	1
01 那覇市	-	-	-	-	-
02 首里市	2	-	-	-	1
03 小禄村	1	1	-	-	-
04 真和志市	1	-	1	-	-
205 宜野湾市	1	1	-	-	-
207 石垣市	29	4	15	5	3
01 石垣市	15	1	8	3	2
02 大浜町	14	3	7	2	1
208 浦添市	1	-	1	-	-
209 名護市	32	18	5	3	3
01 名護町	9	6	2	1	-
02 屋部村	6	2	2	-	1
03 屋我地村	1	1	-	-	-
04 羽地村	7	4	-	1	2
05 久志村	9	5	1	1	-
210 糸満市	5	3	1	1	-
01 糸満町	-	-	-	-	-
02 兼城村	-	-	-	-	-
03 高嶺村	1	-	1	-	-
04 三和村	4	3	-	1	-
211 沖縄市	3	1	2	-	-
01 コザ市	2	1	1	-	-
02 美里村	1	-	1	-	-
212 豊見城市	1	1	-	-	-
213 うるま市	8	4	-	-	1
01 石川市	-	-	-	-	-
02 具志川市	6	4	-	-	-
03 与那城町	-	-	-	-	-
04 勝連町	2	-	-	-	1
214 宮古島市	27	13	9	1	4
01 平良市	11	8	3	-	-
02 城辺町	2	1	1	-	-
03 下地町	8	3	2	1	2
04 上野村	4	-	2	-	2
05 伊良部町	2	1	1	-	-
215 南城市	10	3	2	-	1
01 玉城村	1	-	-	-	-
02 知念村	3	1	1	-	-
03 佐敷町	3	1	-	-	-
04 大里村	3	1	1	-	1
301 国頭村	6	3	3	-	-
302 大宜味村	12	6	4	-	1
303 東村	34	18	14	-	2
306 今帰仁村	9	3	3	-	2
308 本部町	15	10	3	-	-
01 本部町	13	8	3	-	-
02 上本部村	2	2	-	-	-
311 恩納村	-	-	-	-	-
313 宜野座村	4	-	3	1	-
314 金武町	2	1	1	-	-
315 伊江村	4	2	2	-	-
324 読谷村	5	3	1	-	1
325 嘉手納町	-	-	-	-	-
326 北谷町	X	X	X	X	X
327 北中城村	-	-	-	-	-
328 中城村	4	3	-	-	1
329 西原町	4	1	-	1	1
348 与那原町	-	-	-	-	-
350 南風原町	2	-	1	-	1
353 渡嘉敷村	X	X	X	X	X
354 座間味村	-	-	-	-	-
355 粟国村	-	-	-	-	-
356 渡名喜村	1	1	-	-	-
357 南大東村	1	1	-	-	-
358 北大東村	-	-	-	-	-
359 伊平屋村	2	2	-	-	-
360 伊是名村	1	-	1	-	-
361 久米島町	5	3	1	-	1
01 仲里村	-	-	-	-	-
02 具志川村	5	3	1	-	1
362 八重瀬町	7	4	2	-	-
01 東風平町	1	-	1	-	-
02 具志頭村	6	4	1	-	-
375 多良間村	1	1	-	-	-
381 竹富町	9	6	1	2	-
382 与那国町	4	3	-	-	-

単位：経営体

取		入		
5,000万～1億	1 ～ 10	10億円以上		
7	13	-	-	
1	-	-	-	201
-	-	-	-	01
1	-	-	-	02
-	-	-	-	03
-	-	-	-	04
-	-	-	-	205
-	2	-	-	207
-	1	-	-	01
-	1	-	-	02
-	-	-	-	208
-	3	-	-	209
-	-	-	-	01
-	1	-	-	02
-	-	-	-	03
-	-	-	-	04
-	2	-	-	05
-	-	-	-	210
-	-	-	-	01
-	-	-	-	02
-	-	-	-	03
-	-	-	-	04
-	-	-	-	211
-	-	-	-	01
-	-	-	-	02
-	-	-	-	212
1	2	-	-	213
-	-	-	-	01
1	1	-	-	02
-	-	-	-	03
-	1	-	-	04
-	-	-	-	214
-	-	-	-	01
-	-	-	-	02
-	-	-	-	03
-	-	-	-	04
-	-	-	-	05
1	3	-	-	215
-	1	-	-	01
-	1	-	-	02
1	1	-	-	03
-	-	-	-	04
-	-	-	-	301
-	1	-	-	302
-	-	-	-	303
1	-	-	-	306
2	-	-	-	308
2	-	-	-	01
-	-	-	-	02
-	-	-	-	311
-	-	-	-	313
-	-	-	-	314
-	-	-	-	315
-	-	-	-	324
-	-	-	-	325
X	X	X	X	326
-	-	-	-	327
-	-	-	-	328
1	-	-	-	329
-	-	-	-	348
-	-	-	-	350
X	X	X	X	353
-	-	-	-	354
-	-	-	-	355
-	-	-	-	356
-	-	-	-	357
-	-	-	-	358
-	-	-	-	359
-	-	-	-	360
-	-	-	-	361
-	-	-	-	01
-	-	-	-	02
-	1	-	-	362
-	-	-	-	01
-	1	-	-	02
-	-	-	-	375
-	-	-	-	381
-	1	-	-	382

[Ⅱ] 農業経営体

42 農業生産関連事業収入に占める割合が8割以上の事業種類別経営体数（消費者に直接販売

000 市町村名 00 旧市町村名	農業生産関連事業を行っている 実経営体数	農業生産関連事業収入に占める割合が8割				
		計	農産物の加工	貸農園・体験農園等	観光農園	農家民宿
沖 縄 県 計	253	215	101	22	20	49
201 那覇市	4	4	1	-	1	-
01 那覇市	-	-	-	-	-	-
02 首里市	2	2	1	-	-	-
03 小禄村	1	1	-	-	1	-
04 真和志市	1	1	-	-	-	-
205 宜野湾市	1	1	1	-	-	-
207 石垣市	29	27	12	3	7	2
01 石垣市	15	14	7	2	3	1
02 大浜町	14	13	5	1	4	1
208 浦添市	1	1	1	-	-	-
209 名護市	32	28	13	5	2	4
01 名護町	9	8	5	2	1	-
02 屋部村	6	5	4	1	-	-
03 屋我地村	1	1	1	-	-	-
04 羽地村	7	7	2	2	-	1
05 久志村	9	8	1	-	1	3
210 糸満市	5	2	1	-	-	-
01 糸満町	-	-	-	-	-	-
02 兼城村	-	-	-	-	-	-
03 高嶺村	1	1	-	-	-	-
04 三和村	4	1	1	-	-	-
211 沖繩市	3	3	2	-	-	-
01 コザ市	2	2	2	-	-	-
02 美里村	1	1	-	-	-	-
212 豊見城市	1	1	1	-	-	-
213 うるま市	8	8	7	-	1	-
01 石川市	-	-	-	-	-	-
02 具志川市	6	6	5	-	1	-
03 与那城町	-	-	-	-	-	-
04 勝連町	2	2	2	-	-	-
214 宮古島市	27	20	10	-	-	8
01 平良市	11	8	2	-	-	5
02 城辺町	2	1	-	-	-	1
03 下地町	8	7	6	-	-	1
04 上野村	4	3	2	-	-	-
05 伊良部町	2	1	-	-	-	1
215 南城市	10	8	6	-	-	1
01 玉城村	1	1	1	-	-	-
02 知念村	3	2	1	-	-	1
03 佐敷町	3	3	2	-	-	-
04 大里村	3	2	2	-	-	-
301 国頭村	6	5	3	1	-	-
302 大宜味村	12	8	6	-	-	2
303 東村	34	31	2	-	2	27
306 今帰仁村	9	7	4	1	1	-
308 本部町	15	10	2	6	1	-
01 本部町	13	9	2	5	1	-
02 上本部村	2	1	-	1	-	-
311 恩納村	-	-	-	-	-	-
313 宜野座村	4	4	-	3	1	-
314 金武町	2	2	1	-	1	-
315 伊江村	4	4	3	-	-	1
324 読谷村	5	3	2	-	-	-
325 嘉手納町	-	-	-	-	-	-
326 北谷町	X	X	X	X	X	X
327 北中城村	-	-	-	-	-	-
328 中城村	4	4	3	-	-	1
329 西原町	4	4	3	-	-	-
348 与那原町	-	-	-	-	-	-
350 南風原町	2	2	1	-	-	1
353 渡嘉敷村	X	X	X	X	X	X
354 座間味村	-	-	-	-	-	-
355 粟国村	-	-	-	-	-	-
356 渡名喜村	1	1	-	-	1	-
357 南大東村	1	1	1	-	-	-
358 北大東村	-	-	-	-	-	-
359 伊平屋村	2	2	-	-	-	1
360 伊是名村	1	1	-	-	-	-
361 久米島町	5	5	5	-	-	-
01 仲里村	-	-	-	-	-	-
02 具志川村	5	5	5	-	-	-
362 八重瀬町	7	7	3	2	1	-
01 東風平町	1	1	-	-	-	-
02 具志頭村	6	6	3	2	1	-
375 多良間村	1	1	-	-	-	1
381 竹富町	9	6	4	1	1	-
382 与那国町	4	4	3	-	-	-

を除く。)

単位：経営体

以上の事業種別			経営体数
農家 レストラン	海外への 輸出	その他	
5	1	17	201
-	-	2	01
-	-	-	02
-	-	1	03
-	-	-	04
-	-	1	205
-	-	-	207
1	-	2	01
-	-	1	02
1	-	1	208
-	-	-	209
-	-	4	01
-	-	-	02
-	-	-	03
-	-	1	04
-	-	3	05
-	-	1	210
-	-	-	01
-	-	-	02
-	-	1	03
-	-	-	04
-	-	1	211
-	-	-	01
-	-	1	02
-	-	-	212
-	-	-	213
-	-	-	01
-	-	-	02
-	-	-	03
-	-	-	04
-	-	2	214
-	-	1	01
-	-	-	02
-	-	-	03
-	-	1	04
-	-	-	05
-	1	-	215
-	-	-	01
-	-	-	02
-	1	-	03
-	-	-	04
1	-	-	301
-	-	-	302
-	-	-	303
-	-	1	306
-	-	1	308
-	-	1	01
-	-	-	02
-	-	-	311
-	-	-	313
-	-	-	314
-	-	-	315
1	-	-	324
-	-	-	325
X	X	X	326
-	-	-	327
-	-	-	328
-	-	1	329
-	-	-	348
-	-	-	350
X	X	X	353
-	-	-	354
-	-	-	355
-	-	-	356
-	-	-	357
-	-	-	358
-	-	1	359
1	-	-	360
-	-	-	361
-	-	-	01
-	-	-	02
-	-	1	362
-	-	1	01
-	-	-	02
-	-	-	375
-	-	-	381
1	-	-	382

〔Ⅱ〕 農業経営体
43 農産物出荷先別経営体数

000 市町村名 00 旧市町村名	計	販売の なかった 経営体数	販売の あった 実経営体数	農 産 物 の 出			
				農 協	農協以外の 集出荷団体	卸売市場	小売業者
沖 縄 県 計	15,029	565	14,464	6,652	1,941	694	933
201 那覇市	119	8	111	71	12	15	23
01 那覇市	7	1	6	3	1	-	2
02 首里市	25	1	24	14	4	4	7
03 小禄村	31	2	29	18	2	4	5
04 真和志市	56	4	52	36	5	7	9
205 宜野湾市	53	2	51	36	2	6	3
207 石垣市	834	19	815	422	84	16	75
01 石垣市	310	10	300	143	21	6	26
02 大浜町	524	9	515	279	63	10	49
208 浦添市	29	4	25	12	4	5	4
209 名護市	998	92	906	655	161	82	84
01 名護町	265	33	232	139	44	18	25
02 屋部村	156	17	139	96	35	9	15
03 屋我地村	119	4	115	104	17	11	5
04 羽地村	323	30	293	228	42	26	21
05 久志村	135	8	127	88	23	18	18
210 糸満市	776	14	762	399	33	17	161
01 糸満町	33	-	33	25	1	2	3
02 兼城村	159	4	155	73	1	2	43
03 高嶺村	124	2	122	37	5	-	8
04 三和村	460	8	452	264	26	13	107
211 沖縄市	103	3	100	74	11	1	9
01 コザ市	31	-	31	22	5	-	5
02 美里村	72	3	69	52	6	1	4
212 豊見城市	270	5	265	196	21	47	18
213 うるま市	403	22	381	275	51	23	27
01 石川市	72	4	68	48	8	5	2
02 具志川市	192	9	183	124	28	13	17
03 与那城町	85	5	80	72	8	1	4
04 勝連町	54	4	50	31	7	4	4
214 宮古島市	4,780	78	4,702	824	221	61	98
01 平良市	2,048	23	2,025	224	45	35	52
02 城辺町	1,040	19	1,021	312	50	3	11
03 下地町	485	8	477	97	49	11	20
04 上野村	476	19	457	147	56	8	10
05 伊良部町	731	9	722	44	21	4	5
215 南城市	735	16	719	573	96	48	52
01 玉城村	224	2	222	182	39	12	12
02 知念村	99	1	98	74	10	15	16
03 佐敷町	106	1	105	88	8	9	10
04 大里村	306	12	294	229	39	12	14
301 国頭村	255	19	236	182	32	6	14
302 大宜味村	199	19	180	98	40	11	22
303 東村	171	11	160	127	16	19	18
306 今帰仁村	456	8	448	246	136	81	47
308 本部町	336	40	296	113	64	38	62
01 本部町	252	32	220	84	46	20	47
02 上本部村	84	8	76	29	18	18	15
311 恩納村	281	-	281	236	47	2	18
313 宜野座村	252	16	236	192	43	13	28
314 金武町	250	33	217	114	52	37	25
315 伊江村	366	10	356	271	48	18	6
324 読谷村	244	21	223	175	22	11	8
325 嘉手納町	26	5	21	15	3	1	-
326 北谷町	1	X	X	X	X	X	X
327 北中城村	34	2	32	19	7	-	6
328 中城村	157	3	154	126	12	5	6
329 西原町	119	11	108	26	5	28	14
348 与那原町	25	2	23	19	2	-	3
350 南風原町	186	11	175	119	13	22	19
353 渡嘉敷村	2	X	X	X	X	X	X
354 座間味村	-	-	-	-	-	-	-
355 粟国村	56	10	46	45	1	-	-
356 渡名喜村	12	1	11	-	-	7	-
357 南大東村	162	3	159	16	4	1	3
358 北大東村	82	-	82	19	-	-	-
359 伊平屋村	109	11	98	91	1	14	2
360 伊是名村	178	2	176	174	1	3	-
361 久米島町	689	19	670	135	582	19	10
01 仲里村	366	3	363	42	337	11	3
02 具志川村	323	16	307	93	245	8	7
362 八重瀬町	626	14	612	244	38	30	30
01 東風平町	340	9	331	89	19	16	17
02 具志頭村	286	5	281	155	19	14	13
375 多良間村	251	6	245	75	10	-	4
381 竹富町	220	3	217	128	2	7	18
382 与那国町	184	20	164	110	64	-	16

単位：経営体

食品製造業・ 外食産業	消費者に 直接販売	（ 復 数 回 答 ）				そ の 他	
		自営の 農産物直売所	その他の 農産物直売所	インターネット による販売	その他の方法		
6,353	1,014	236	617	119	155	503	
3	14	5	4	4	1	12	201
-	1	-	-	1	-	-	01
2	4	1	1	2	-	4	02
1	3	1	1	1	-	3	03
-	6	3	2	-	1	5	04
2	15	3	11	-	2	-	205
469	50	24	8	8	18	56	207
170	27	14	2	5	9	29	01
299	23	10	6	3	9	27	02
2	5	3	3	1	-	2	208
30	112	22	69	14	24	52	209
4	38	9	22	3	8	19	01
11	22	5	14	5	4	13	02
1	8	1	7	-	1	4	03
3	29	4	13	6	10	10	04
11	15	3	13	-	1	6	05
399	30	12	15	2	5	10	210
7	1	-	1	-	-	-	01
84	12	4	5	-	3	1	02
86	1	1	-	-	-	3	03
222	16	7	9	2	2	6	04
8	7	2	3	-	2	5	211
4	3	-	2	-	1	2	01
4	4	2	1	-	1	3	02
6	15	4	9	2	2	14	212
8	38	8	24	1	6	18	213
1	9	1	6	-	2	6	01
4	19	3	15	-	2	5	02
-	2	1	1	-	-	3	03
3	8	3	2	1	2	4	04
4,243	93	17	35	42	23	53	214
1,882	46	9	13	26	10	19	01
883	10	2	7	2	2	8	02
405	20	-	13	6	5	12	03
364	15	5	2	7	6	12	04
709	2	1	-	1	-	2	05
14	79	14	58	7	12	24	215
4	15	5	9	2	2	1	01
1	7	-	4	1	4	4	02
2	9	2	7	-	1	3	03
7	48	7	38	4	5	16	04
11	28	4	19	3	4	10	301
19	26	4	16	6	6	23	302
-	16	5	9	3	1	9	303
10	49	7	33	4	11	17	306
58	46	23	21	1	6	21	308
48	41	22	16	1	6	15	01
10	5	1	5	-	-	6	02
8	153	-	153	-	-	-	311
3	51	7	43	1	3	13	313
5	35	19	14	1	4	7	314
8	2	2	-	-	-	57	315
32	6	4	2	-	1	9	324
-	2	-	2	-	-	2	325
X	X	X	X	X	X	X	326
2	10	1	10	-	1	5	327
3	20	4	14	-	2	6	328
51	11	2	7	-	2	7	329
-	1	-	-	-	1	2	348
23	24	6	17	4	-	3	350
X	X	X	X	X	X	X	353
-	-	-	-	-	-	-	354
-	-	-	-	-	-	-	355
-	1	1	-	-	-	8	356
154	-	-	-	-	-	1	357
82	-	-	-	-	-	-	358
6	2	-	2	-	-	1	359
-	2	1	1	-	-	-	360
13	12	5	2	3	4	30	361
6	2	1	-	-	1	16	01
7	10	4	2	3	3	14	02
378	28	12	12	2	6	15	362
243	16	6	6	2	5	3	01
135	12	6	6	-	1	12	02
214	1	1	-	-	-	1	375
88	26	12	1	8	8	5	381
1	3	1	-	2	-	5	382

[II] 農業経営体

44 農産物売上1位の出荷先別経営体数

単位：経営体

000 市町村名 00 旧市町村名	計	農産物の売上1位の出荷先別						
		農協	農協以外の 集出荷団体	卸売市場	小売業者	食品製 造業・ 外食産業	消費者に 直接販売	その他
沖 縄 県 計	14,464	5,850	1,592	456	454	5,388	446	278
201 那覇市	111	64	8	9	12	3	4	11
01 那覇市	6	3	1	-	2	-	-	-
02 首里市	24	11	2	2	2	2	2	3
03 小禄村	29	17	2	3	3	1	-	3
04 真和志市	52	33	3	4	5	-	2	5
205 宜野湾市	51	33	1	6	2	-	9	-
207 石垣市	815	312	60	6	23	375	23	16
01 石垣市	300	109	16	1	8	140	18	8
02 大浜町	515	203	44	5	15	235	5	8
208 浦添市	25	9	4	3	3	2	2	2
209 名護市	906	599	119	43	45	16	54	30
01 名護町	232	126	39	12	17	3	25	10
02 屋部村	139	86	23	7	4	5	6	8
03 屋我地村	115	93	13	3	1	-	2	3
04 羽地村	293	217	29	9	15	2	16	5
05 久志村	127	77	15	12	8	6	5	4
210 糸満市	762	320	22	11	90	305	12	2
01 糸満町	33	21	1	2	3	6	-	-
02 兼城村	155	61	-	2	26	60	6	-
03 高嶺村	122	32	4	-	6	79	1	-
04 三和村	452	206	17	7	55	160	5	2
211 沖縄市	100	71	10	1	6	6	3	3
01 コザ市	31	19	5	-	3	2	1	1
02 美里村	69	52	5	1	3	4	2	2
212 豊見城市	265	186	12	36	15	4	5	7
213 うるま市	381	267	49	17	9	8	21	10
01 石川市	68	47	8	4	1	1	4	3
02 具志川市	183	121	27	9	7	4	13	2
03 与那城町	80	69	7	1	-	-	1	2
04 勝連町	50	30	7	3	1	3	3	3
214 宮古島市	4,702	704	175	26	44	3,673	54	26
01 平良市	2,025	182	30	11	22	1,737	33	10
02 城辺町	1,021	288	45	2	9	671	3	3
03 下地町	477	81	41	5	10	325	10	5
04 上野村	457	127	43	5	2	265	8	7
05 伊良部町	722	26	16	3	1	675	-	1
215 南城市	719	539	67	31	26	7	33	16
01 玉城村	222	176	27	6	6	2	5	-
02 知念村	98	66	8	10	7	1	4	2
03 佐敷町	105	82	5	7	7	1	3	-
04 大里村	294	215	27	8	6	3	21	14
301 国頭村	236	172	30	3	9	10	8	4
302 大宜味村	180	84	38	6	10	13	15	14
303 東村	160	120	13	10	5	-	8	4
306 今帰仁村	448	220	118	54	26	8	16	6
308 本部町	296	100	55	25	36	48	25	7
01 本部町	220	72	39	10	30	42	22	5
02 上本部村	76	28	16	15	6	6	3	2
311 恩納村	281	183	40	1	4	3	50	-
313 宜野座村	236	166	20	8	12	1	19	10
314 金武町	217	98	44	31	11	2	26	5
315 伊江村	356	240	36	15	2	5	2	56
324 読谷村	223	165	17	10	2	24	1	4
325 嘉手納町	21	15	2	1	-	-	1	2
326 北谷町	X	X	X	X	X	X	X	X
327 北中城村	32	18	7	-	2	1	2	2
328 中城村	154	120	10	5	4	1	11	3
329 西原町	108	17	4	22	8	48	5	4
348 与那原町	23	17	2	-	2	-	1	1
350 南風原町	175	110	10	18	9	19	9	-
353 渡嘉敷村	X	X	X	X	X	X	X	X
354 座間味村	-	-	-	-	-	-	-	-
355 粟国村	46	45	1	-	-	-	-	-
356 渡名喜村	11	-	-	5	-	-	-	6
357 南大東村	159	10	3	1	-	145	-	-
358 北大東村	82	7	-	-	-	75	-	-
359 伊平屋村	98	85	1	8	-	2	1	1
360 伊是名村	176	174	-	2	-	-	-	-
361 久米島町	670	94	521	18	8	9	6	14
01 仲里村	363	28	306	11	1	6	2	9
02 具志川村	307	66	215	7	7	3	4	5
362 八重瀬町	612	218	29	21	12	314	9	9
01 東風平町	331	76	14	11	8	217	4	1
02 具志頭村	281	142	15	10	4	97	5	8
375 多良間村	245	51	9	-	1	184	-	-
381 竹富町	217	119	1	3	8	76	8	2
382 与那国町	164	98	54	-	8	1	2	1

〔Ⅱ〕 農業経営体

45 環境保全型農業に取り組んでいる経営体の取組形態別経営体数

単位：経営体

000 市町村名 00 旧市町村名	環境保全型 農業に取り 組んでいる 実経営体数	化学肥料の低減の取組		農薬の低減の取組		堆肥による土作り	
		している	していない	している	していない	している	していない
沖 縄 県 計	6,007	3,340	2,667	4,200	1,807	3,603	2,404
201 那覇市	68	42	26	63	5	42	26
01 那覇市	2	2	-	2	-	1	1
02 首里市	17	14	3	16	1	13	4
03 小禄村	19	8	11	17	2	14	5
04 真和志市	30	18	12	28	2	14	16
205 宜野湾市	21	10	11	17	4	12	9
207 石垣市	232	148	84	145	87	137	95
01 石垣市	85	43	42	43	42	62	23
02 大浜町	147	105	42	102	45	75	72
208 浦添市	14	6	8	11	3	8	6
209 名護市	445	209	236	357	88	227	218
01 名護町	147	81	66	123	24	82	65
02 屋部村	80	25	55	67	13	28	52
03 屋我地村	38	29	9	36	2	28	10
04 羽地村	131	54	77	96	35	69	62
05 久志村	49	20	29	35	14	20	29
210 糸満市	525	343	182	446	79	227	298
01 糸満町	12	7	5	10	2	8	4
02 兼城村	99	80	19	93	6	75	24
03 高嶺村	87	41	46	72	15	16	71
04 三和村	327	215	112	271	56	128	199
211 沖縄市	35	28	7	29	6	17	18
01 コザ市	13	8	5	10	3	6	7
02 美里村	22	20	2	19	3	11	11
212 豊見城市	143	82	61	129	14	51	92
213 うるま市	141	81	60	96	45	66	75
01 石川市	23	14	9	20	3	12	11
02 具志川市	101	60	41	64	37	44	57
03 与那城町	10	2	8	7	3	6	4
04 勝連町	7	5	2	5	2	4	3
214 宮古島市	1,545	889	656	813	732	1,168	377
01 平良市	1,032	586	446	510	522	792	240
02 城辺町	143	81	62	77	66	104	39
03 下地町	154	105	49	103	51	113	41
04 上野村	142	74	68	83	59	101	41
05 伊良部町	74	43	31	40	34	58	16
215 南城市	385	259	126	286	99	226	159
01 玉城村	113	72	41	65	48	61	52
02 知念村	71	57	14	63	8	45	26
03 佐敷町	45	26	19	31	14	26	19
04 大里村	156	104	52	127	29	94	62
301 国頭村	91	53	38	69	22	51	40
302 大宜味村	65	39	26	47	18	37	28
303 東村	50	23	27	34	16	26	24
306 今帰仁村	253	105	148	214	39	103	150
308 本部町	171	80	91	121	50	74	97
01 本部町	130	66	64	93	37	52	78
02 上本部村	41	14	27	28	13	22	19
311 恩納村	210	21	189	194	16	27	183
313 宜野座村	103	70	33	85	18	81	22
314 金武町	121	52	69	73	48	80	41
315 伊江村	184	83	101	119	65	135	49
324 読谷村	71	25	46	36	35	45	26
325 嘉手納町	-	-	-	-	-	-	-
326 北谷町	X	X	X	X	X	X	X
327 北中城村	12	9	3	11	1	8	4
328 中城村	73	39	34	40	33	46	27
329 西原町	27	15	12	17	10	17	10
348 与那原町	5	3	2	3	2	2	3
350 南風原町	72	29	43	46	26	48	24
353 渡嘉敷村	X	X	X	X	X	X	X
354 座間味村	-	-	-	-	-	-	-
355 粟国村	15	13	2	15	-	7	8
356 渡名喜村	10	10	-	10	-	10	-
357 南大東村	69	49	20	56	13	56	13
358 北大東村	30	8	22	18	12	16	14
359 伊平屋村	17	4	13	9	8	12	5
360 伊是名村	68	27	41	31	37	51	17
361 久米島町	157	58	99	96	61	87	70
01 仲里村	68	29	39	34	34	33	35
02 具志川村	89	29	60	62	27	54	35
362 八重瀬町	203	128	75	173	30	144	59
01 東風平町	49	21	28	37	12	28	21
02 具志頭村	154	107	47	136	18	116	38
375 多良間村	232	229	3	226	6	163	69
381 竹富町	29	18	11	21	8	19	10
382 与那国町	115	53	62	44	71	77	38

[Ⅱ] 農業経営体

46 農業以外の業種から資本金・出資金の提供を受けている経営体数

単位：経営体

000 市町村名 00 旧市町村名	提供を受けている 実経営体数	提供元の業種別						医療・福祉・ 教育関連から	その他
		建設業・ 運輸業	飲食料品関連の		飲食料品関連以外の				
			製造業・ サービス業	卸売・ 小売業	製造業	卸売・ 小売業			
沖 縄 県 計	30	6	8	5	3	-	1	9	
201 那覇市	1	1	-	-	-	-	-	-	
01 那覇市	-	-	-	-	-	-	-	-	
02 首里市	1	1	-	-	-	-	-	-	
03 小禄村	-	-	-	-	-	-	-	-	
04 真和志市	-	-	-	-	-	-	-	-	
205 宜野湾市	-	-	-	-	-	-	-	-	
207 石垣市	1	-	-	-	-	-	-	1	
01 石垣市	1	-	-	-	-	-	-	1	
02 大浜町	-	-	-	-	-	-	-	-	
208 浦添市	1	-	-	-	-	-	-	1	
209 名護市	5	2	2	1	-	-	-	1	
01 名護町	1	1	-	-	-	-	-	-	
02 屋部村	3	1	1	-	-	-	-	1	
03 屋我地村	-	-	-	-	-	-	-	-	
04 羽地村	-	-	-	-	-	-	-	-	
05 久志村	1	-	1	1	-	-	-	-	
210 糸満市	1	-	-	-	-	-	-	1	
01 糸満町	1	-	-	-	-	-	-	1	
02 兼城村	-	-	-	-	-	-	-	-	
03 高嶺村	-	-	-	-	-	-	-	-	
04 三和村	-	-	-	-	-	-	-	-	
211 沖縄市	-	-	-	-	-	-	-	-	
01 コザ市	-	-	-	-	-	-	-	-	
02 美里村	-	-	-	-	-	-	-	-	
212 豊見城市	1	-	-	-	-	-	-	1	
213 うるま市	2	-	-	1	-	-	1	-	
01 石川市	-	-	-	-	-	-	-	-	
02 具志川市	2	-	-	1	-	-	1	-	
03 与那城町	-	-	-	-	-	-	-	-	
04 勝連町	-	-	-	-	-	-	-	-	
214 宮古島市	-	-	-	-	-	-	-	-	
01 平良市	-	-	-	-	-	-	-	-	
02 城辺町	-	-	-	-	-	-	-	-	
03 下地町	-	-	-	-	-	-	-	-	
04 上野村	-	-	-	-	-	-	-	-	
05 伊良部町	-	-	-	-	-	-	-	-	
215 南城市	1	-	-	1	-	-	-	-	
01 玉城村	-	-	-	-	-	-	-	-	
02 知念村	-	-	-	-	-	-	-	-	
03 佐敷町	-	-	-	-	-	-	-	-	
04 大里村	1	-	-	1	-	-	-	-	
301 国頭村	-	-	-	-	-	-	-	-	
302 大宜味村	5	1	2	2	1	-	-	-	
303 東村	-	-	-	-	-	-	-	-	
306 今帰仁村	1	-	1	-	-	-	-	-	
308 本部町	2	-	-	-	-	-	-	2	
01 本部町	-	-	-	-	-	-	-	-	
02 上本部村	2	-	-	-	-	-	-	2	
311 恩納村	-	-	-	-	-	-	-	-	
313 宜野座村	-	-	-	-	-	-	-	-	
314 金武町	1	-	1	-	-	-	-	-	
315 伊江村	1	1	-	-	-	-	-	-	
324 読谷村	1	1	-	-	-	-	-	-	
325 嘉手納町	-	-	-	-	-	-	-	-	
326 北谷町	X	X	X	X	X	X	X	X	
327 北中城村	-	-	-	-	-	-	-	-	
328 中城村	-	-	-	-	-	-	-	-	
329 西原町	3	-	1	-	1	-	-	1	
348 与那原町	-	-	-	-	-	-	-	-	
350 南風原町	-	-	-	-	-	-	-	-	
353 渡嘉敷村	X	X	X	X	X	X	X	X	
354 座間味村	-	-	-	-	-	-	-	-	
355 粟国村	-	-	-	-	-	-	-	-	
356 渡名喜村	-	-	-	-	-	-	-	-	
357 南大東村	-	-	-	-	-	-	-	-	
358 北大東村	-	-	-	-	-	-	-	-	
359 伊平屋村	-	-	-	-	-	-	-	-	
360 伊是名村	-	-	-	-	-	-	-	-	
361 久米島町	-	-	-	-	-	-	-	-	
01 仲里村	-	-	-	-	-	-	-	-	
02 具志川村	-	-	-	-	-	-	-	-	
362 八重瀬町	2	-	-	-	1	-	-	1	
01 東風平町	2	-	-	-	1	-	-	1	
02 具志頭村	-	-	-	-	-	-	-	-	
375 多良間村	-	-	-	-	-	-	-	-	
381 竹富町	1	-	1	-	-	-	-	-	
382 与那国町	-	-	-	-	-	-	-	-	

【Ⅲ】 販売農家
1 主副業別農家数

単位：戸

000 市町村名 00 旧市町村名	計	主業農家	65歳未満の 農業専従者 が いる	準主業農家	65歳未満の 農業専従者 が いる	副業的農家
沖 縄 県 計	14,241	4,966	4,368	2,605	1,206	6,670
201 那覇市	92	36	32	21	15	35
01 那覇市	5	1	1	1	-	3
02 首里市	18	6	6	3	3	9
03 小禄村	24	12	9	5	4	7
04 真和志市	45	17	16	12	8	16
205 宜野湾市	45	17	14	11	8	17
207 石垣市	782	303	286	135	73	344
01 石垣市	285	95	89	56	25	134
02 大浜町	497	208	197	79	48	210
208 浦添市	24	2	2	5	4	17
209 名護市	882	319	287	187	100	376
01 名護町	224	84	78	51	29	89
02 屋部村	135	38	33	37	17	60
03 屋我地村	116	50	41	15	9	51
04 羽地村	284	113	101	60	34	111
05 久志村	123	34	34	24	11	65
210 糸満市	741	281	240	113	60	347
01 糸満町	31	17	16	6	4	8
02 兼城村	149	40	32	25	11	84
03 高嶺村	122	39	31	23	11	60
04 三和村	439	185	161	59	34	195
211 沖縄市	87	48	45	10	8	29
01 コザ市	24	15	13	-	-	9
02 美里村	63	33	32	10	8	20
212 豊見城市	249	133	125	44	37	72
213 うるま市	374	161	147	53	22	160
01 石川市	67	27	22	13	5	27
02 具志川市	174	76	73	25	12	73
03 与那城町	84	40	37	11	4	33
04 勝連町	49	18	15	4	1	27
214 宮古島市	4,722	1,229	975	793	238	2,700
01 平良市	2,017	368	276	329	69	1,320
02 城辺町	1,033	336	266	175	62	522
03 下地町	474	168	151	81	33	225
04 上野村	470	177	144	81	28	212
05 伊良部町	728	180	138	127	46	421
215 南城市	683	245	220	134	78	304
01 玉城村	212	81	69	33	19	98
02 知念村	93	45	42	20	12	28
03 佐敷町	96	23	22	23	14	50
04 大里村	282	96	87	58	33	128
301 国頭村	232	71	68	50	17	111
302 大宜味村	170	62	52	35	18	73
303 東村	159	45	41	37	26	77
306 今帰仁村	445	245	225	59	43	141
308 本部町	280	105	97	47	17	128
01 本部町	208	76	68	38	14	94
02 上本部村	72	29	29	9	3	34
311 恩納村	280	136	114	58	32	86
313 宜野座村	228	73	67	46	27	109
314 金武町	224	82	75	34	19	108
315 伊江村	360	223	219	41	25	96
324 読谷村	225	67	63	38	29	120
325 嘉手納町	22	12	12	-	-	10
326 北谷町	1	X	X	X	X	X
327 北中城村	26	9	8	4	4	13
328 中城村	130	34	30	28	16	68
329 西原町	104	28	26	20	11	56
348 与那原町	22	4	3	4	2	14
350 南風原町	164	67	60	26	17	71
353 渡嘉敷村	1	X	X	X	X	X
354 座間味村	-	-	-	-	-	-
355 粟国村	54	17	16	12	9	25
356 渡名喜村	6	3	1	-	-	3
357 南大東村	156	77	70	23	9	56
358 北大東村	81	23	19	30	10	28
359 伊平屋村	102	20	17	33	14	49
360 伊是名村	172	47	41	69	27	56
361 久米島町	675	273	249	122	59	280
01 仲里村	357	126	110	70	36	161
02 具志川村	318	147	139	52	23	119
362 八重瀬町	606	194	166	127	60	285
01 東風平町	327	82	67	76	31	169
02 具志頭村	279	112	99	51	29	116
375 多良間村	245	107	96	64	30	74
381 竹富町	214	123	122	27	19	64
382 与那国町	176	45	38	64	23	67

〔Ⅲ〕 販売農家
2 専兼業別農家数

単位：戸

000 市町村名 00 旧市町村名	計	専業農家	兼業農家		小計	第1種 兼業農家	第2種 兼業農家
			男子生産 年齢人口 が いる	女子生産 年齢人口 が いる			
沖 縄 県 計	14,241	7,497	3,319	2,130	6,744	1,889	4,855
201 那覇市	92	46	26	25	46	14	32
01 那覇市	5	3	1	2	2	-	2
02 首里市	18	10	5	5	8	4	4
03 小禄村	24	12	9	7	12	3	9
04 真和志市	45	21	11	11	24	7	17
205 宜野湾市	45	22	13	10	23	4	19
207 石垣市	782	440	183	138	342	132	210
01 石垣市	285	154	63	38	131	43	88
02 大浜町	497	286	120	100	211	89	122
208 浦添市	24	9	4	3	15	1	14
209 名護市	882	488	227	137	394	96	298
01 名護町	224	117	60	43	107	23	84
02 屋部村	135	66	26	20	69	13	56
03 屋我地村	116	79	35	20	37	14	23
04 羽地村	284	156	83	44	128	31	97
05 久志村	123	70	23	10	53	15	38
210 糸満市	741	368	165	115	373	135	238
01 糸満町	31	14	8	7	17	9	8
02 兼城村	149	64	19	16	85	23	62
03 高嶺村	122	51	21	14	71	25	46
04 三和村	439	239	117	78	200	78	122
211 沖縄市	87	55	33	28	32	14	18
01 コザ市	24	18	11	9	6	4	2
02 美里村	63	37	22	19	26	10	16
212 豊見城市	249	129	83	56	120	60	60
213 うるま市	374	216	115	59	158	64	94
01 石川市	67	38	19	5	29	11	18
02 具志川市	174	100	55	33	74	27	47
03 与那城町	84	49	28	14	35	16	19
04 勝連町	49	29	13	7	20	10	10
214 宮古島市	4,722	2,507	814	580	2,215	397	1,818
01 平良市	2,017	843	236	186	1,174	122	1,052
02 城辺町	1,033	671	241	137	362	89	273
03 下地町	474	258	111	70	216	63	153
04 上野村	470	285	120	91	185	50	135
05 伊良部町	728	450	106	96	278	73	205
215 南城市	683	333	178	99	350	104	246
01 玉城村	212	116	59	30	96	29	67
02 知念村	93	42	32	16	51	20	31
03 佐敷町	96	51	22	16	45	8	37
04 大里村	282	124	65	37	158	47	111
301 国頭村	232	126	51	28	106	18	88
302 大宜味村	170	107	51	30	63	14	49
303 東村	159	64	24	7	95	32	63
306 今帰仁村	445	286	178	114	159	68	91
308 本部町	280	146	64	45	134	47	87
01 本部町	208	104	42	30	104	39	65
02 上本部村	72	42	22	15	30	8	22
311 恩納村	280	129	76	45	151	69	82
313 宜野座村	228	101	44	28	127	39	88
314 金武町	224	141	63	33	83	14	69
315 伊江村	360	241	169	126	119	61	58
324 読谷村	225	118	57	38	107	28	79
325 嘉手納町	22	17	11	3	5	3	2
326 北谷町	1	X	X	X	X	X	X
327 北中城村	26	12	4	4	14	5	9
328 中城村	130	55	19	15	75	17	58
329 西原町	104	44	17	10	60	17	43
348 与那原町	22	6	3	2	16	4	12
350 南風原町	164	86	48	38	78	30	48
353 渡嘉敷村	1	X	X	X	X	X	X
354 座間味村	-	-	-	-	-	-	-
355 粟国村	54	27	10	4	27	7	20
356 渡名喜村	6	4	3	-	2	1	1
357 南大東村	156	96	49	29	60	30	30
358 北大東村	81	23	10	6	58	16	42
359 伊平屋村	102	29	9	7	73	19	54
360 伊是名村	172	61	30	17	111	17	94
361 久米島町	675	394	201	105	281	97	184
01 仲里村	357	199	86	45	158	57	101
02 具志川村	318	195	115	60	123	40	83
362 八重瀬町	606	275	132	66	331	88	243
01 東風平町	327	135	63	26	192	36	156
02 具志頭村	279	140	69	40	139	52	87
375 多良間村	245	109	55	30	136	61	75
381 竹富町	214	142	82	39	72	36	36
382 与那国町	176	44	18	11	132	30	102

〔Ⅲ〕 販売農家
3 経営耕地面積規模別農家数

000 市町村名 00 旧市町村名	計	経営耕地 なし	0.3ha未満	0.3 ～ 0.5	0.5 ～ 1.0	1.0 ～ 1.5	1.5 ～ 2.0
沖 縄 県 計	14,241	101	454	2,656	4,134	2,158	1,346
201 那覇市	92	3	20	38	27	4	-
01 那覇市	5	-	1	3	-	1	-
02 首里市	18	-	7	7	4	-	-
03 小禄村	24	2	4	11	7	-	-
04 真和志市	45	1	8	17	16	3	-
205 宜野湾市	45	3	14	15	10	1	2
207 石垣市	782	5	4	34	123	100	84
01 石垣市	285	5	2	20	58	44	27
02 大浜町	497	-	2	14	65	56	57
208 浦添市	24	1	6	9	6	2	-
209 名護市	882	18	42	227	321	126	80
01 名護町	224	5	14	65	92	24	13
02 屋部村	135	3	7	36	47	24	12
03 屋我地村	116	-	3	20	38	22	19
04 羽地村	284	10	13	70	99	45	26
05 久志村	123	-	5	36	45	11	10
210 糸満市	741	4	44	252	285	82	33
01 糸満町	31	-	1	9	11	5	-
02 兼城村	149	3	17	71	42	9	5
03 高嶺村	122	-	4	56	44	13	1
04 三和村	439	1	22	116	188	55	27
211 沖縄市	87	9	12	31	24	6	4
01 コザ市	24	6	3	8	6	1	-
02 美里村	63	3	9	23	18	5	4
212 豊見城市	249	4	52	97	79	11	3
213 うるま市	374	6	24	123	121	44	16
01 石川市	67	1	1	17	28	8	1
02 具志川市	174	2	20	66	56	19	5
03 与那城町	84	1	2	23	18	15	5
04 勝連町	49	2	1	17	19	2	5
214 宮古島市	4,722	4	12	383	1,179	992	694
01 平良市	2,017	2	2	219	648	392	299
02 城辺町	1,033	2	5	41	169	225	155
03 下地町	474	-	-	34	88	100	73
04 上野村	470	-	5	33	96	102	81
05 伊良部町	728	-	-	56	178	173	86
215 南城市	683	8	51	274	257	47	25
01 玉城村	212	2	14	70	90	15	12
02 知念村	93	1	14	43	27	3	3
03 佐敷町	96	1	4	44	34	6	2
04 大里村	282	4	19	117	106	23	8
301 国頭村	232	-	3	44	74	47	25
302 大宜味村	170	2	6	37	68	29	12
303 東村	159	1	1	28	38	19	15
306 今帰仁村	445	-	10	83	197	84	33
308 本部町	280	-	13	77	121	36	11
01 本部町	208	-	8	57	86	29	10
02 上本部村	72	-	5	20	35	7	1
311 恩納村	280	2	34	88	89	42	14
313 宜野座村	228	2	7	58	70	46	17
314 金武町	224	5	14	81	86	19	10
315 伊江村	360	-	4	28	118	49	36
324 読谷村	225	4	10	72	73	28	12
325 嘉手納町	22	-	5	6	5	1	3
326 北谷町	1	X	X	X	X	X	X
327 北中城村	26	-	3	14	6	3	-
328 中城村	130	1	9	61	51	5	1
329 西原町	104	2	7	52	35	4	2
348 与那原町	22	1	3	10	6	1	-
350 南風原町	164	2	9	74	56	15	4
353 渡嘉敷村	1	X	X	X	X	X	X
354 座間味村	-	-	-	-	-	-	-
355 粟国村	54	-	1	14	12	15	3
356 渡名喜村	6	-	-	1	5	-	-
357 南大東村	156	-	-	-	4	4	6
358 北大東村	81	-	-	-	-	6	5
359 伊平屋村	102	-	-	12	14	12	10
360 伊是名村	172	-	-	12	28	28	22
361 久米島町	675	1	6	74	193	135	95
01 仲里村	357	-	2	31	107	74	53
02 具志川村	318	1	4	43	86	61	42
362 八重瀬町	606	7	19	198	284	59	15
01 東風平町	327	4	8	130	144	24	7
02 具志頭村	279	3	11	68	140	35	8
375 多良間村	245	-	-	8	18	25	26
381 竹富町	214	5	1	3	12	15	15
382 与那国町	176	1	8	38	37	16	13

単位：戸

2.0 ~ 3.0	3.0 ~ 5.0	5.0 ~ 10.0	10.0 ~ 20.0	20.0 ~ 30.0	30.0 ~ 50.0	50.0 ~ 100.0	100ha以上	
1,485	1,126	617	147	12	3	2	-	
-	-	-	-	-	-	-	-	201
-	-	-	-	-	-	-	-	01
-	-	-	-	-	-	-	-	02
-	-	-	-	-	-	-	-	03
-	-	-	-	-	-	-	-	04
-	-	-	-	-	-	-	-	205
126	149	124	27	5	-	1	-	207
42	38	37	10	2	-	-	-	01
84	111	87	17	3	-	1	-	02
-	-	-	-	-	-	-	-	208
43	20	5	-	-	-	-	-	209
6	3	2	-	-	-	-	-	01
3	3	-	-	-	-	-	-	02
10	4	-	-	-	-	-	-	03
11	8	2	-	-	-	-	-	04
13	2	1	-	-	-	-	-	05
18	20	2	1	-	-	-	-	210
3	2	-	-	-	-	-	-	01
2	-	-	-	-	-	-	-	02
1	2	-	1	-	-	-	-	03
12	16	2	-	-	-	-	-	04
1	-	-	-	-	-	-	-	211
-	-	-	-	-	-	-	-	01
1	-	-	-	-	-	-	-	02
2	1	-	-	-	-	-	-	212
14	21	3	2	-	-	-	-	213
4	6	-	1	-	-	-	-	01
3	1	2	-	-	-	-	-	02
6	13	-	1	-	-	-	-	03
1	1	1	-	-	-	-	-	04
821	472	151	14	-	-	-	-	214
293	137	24	1	-	-	-	-	01
230	150	49	7	-	-	-	-	02
91	60	26	2	-	-	-	-	03
79	50	24	-	-	-	-	-	04
128	75	28	4	-	-	-	-	05
12	6	2	1	-	-	-	-	215
6	1	2	-	-	-	-	-	01
2	-	-	-	-	-	-	-	02
1	3	-	1	-	-	-	-	03
3	2	-	-	-	-	-	-	04
20	10	8	1	-	-	-	-	301
5	9	1	1	-	-	-	-	302
28	22	6	1	-	-	-	-	303
20	11	6	1	-	-	-	-	306
10	9	3	-	-	-	-	-	308
9	8	1	-	-	-	-	-	01
1	1	2	-	-	-	-	-	02
9	1	1	-	-	-	-	-	311
15	9	4	-	-	-	-	-	313
5	3	1	-	-	-	-	-	314
36	47	41	1	-	-	-	-	315
13	10	2	1	-	-	-	-	324
1	1	-	-	-	-	-	-	325
X	X	X	X	X	X	X	X	326
-	-	-	-	-	-	-	-	327
1	-	-	1	-	-	-	-	328
1	-	1	-	-	-	-	-	329
1	-	-	-	-	-	-	-	348
1	2	-	1	-	-	-	-	350
X	X	X	X	X	X	X	X	353
-	-	-	-	-	-	-	-	354
4	3	2	-	-	-	-	-	355
-	-	-	-	-	-	-	-	356
10	29	56	43	3	1	-	-	357
9	22	34	5	-	-	-	-	358
20	17	14	3	-	-	-	-	359
41	24	16	1	-	-	-	-	360
79	60	29	3	-	-	-	-	361
50	26	13	1	-	-	-	-	01
29	34	16	2	-	-	-	-	02
14	8	2	-	-	-	-	-	362
6	3	1	-	-	-	-	-	01
8	5	1	-	-	-	-	-	02
57	73	33	4	-	1	-	-	375
25	52	59	24	2	-	1	-	381
23	15	11	11	2	1	-	-	382

〔Ⅲ〕 販売農家
4 農産物販売金額規模別農家数

000 市町村名 00 旧市町村名	計	販売なし	50万円 未 満	50 ～ 100	100 ～ 200	200 ～ 300	300 ～ 500	500 ～ 700
沖 縄 県 計	14,241	440	5,948	2,714	1,921	1,051	781	452
201 那覇市	92	2	17	19	18	8	11	7
01 那覇市	5	1	2	1	-	1	-	-
02 首里市	18	-	2	6	5	2	2	1
03 小禄村	24	1	2	3	3	2	2	5
04 真和志市	45	-	11	9	10	3	7	1
205 宜野湾市	45	1	3	18	10	5	3	1
207 石垣市	782	16	175	142	123	92	78	59
01 石垣市	285	9	93	56	34	23	21	17
02 大浜町	497	7	82	86	89	69	57	42
208 浦添市	24	3	8	6	3	4	-	-
209 名護市	882	68	315	174	136	76	44	28
01 名護町	224	24	73	46	33	15	13	10
02 屋部村	135	12	41	35	20	14	6	3
03 屋我地村	116	3	69	18	15	5	1	2
04 羽地村	284	21	86	47	51	26	22	11
05 久志村	123	8	46	28	17	16	2	2
210 糸満市	741	14	322	133	93	49	46	23
01 糸満町	31	-	10	1	4	1	5	2
02 兼城村	149	4	68	30	17	11	7	3
03 高嶺村	122	2	84	10	10	3	9	-
04 三和村	439	8	160	92	62	34	25	18
211 沖繩市	87	2	21	17	10	13	6	4
01 コザ市	24	-	5	3	5	3	3	1
02 美里村	63	2	16	14	5	10	3	3
212 豊見城市	249	2	21	41	49	58	32	20
213 うるま市	374	18	150	60	38	23	27	24
01 石川市	67	3	29	14	5	5	4	5
02 具志川市	174	7	64	22	19	14	16	13
03 与那城町	84	4	39	12	7	2	5	5
04 勝連町	49	4	18	12	7	2	2	1
214 宮古島市	4,722	67	2,518	1,085	530	188	124	58
01 平良市	2,017	17	1,334	391	140	44	41	17
02 城辺町	1,033	18	390	287	176	59	39	21
03 下地町	474	5	198	118	65	24	17	11
04 上野村	470	18	159	113	80	45	16	6
05 伊良部町	728	9	437	176	69	16	11	3
215 南城市	683	12	325	98	94	48	50	19
01 玉城村	212	2	107	31	27	12	16	4
02 知念村	93	1	23	21	16	12	6	5
03 佐敷町	96	-	59	16	7	3	9	-
04 大里村	282	9	136	30	44	21	19	10
301 国頭村	232	15	122	33	26	8	9	6
302 大宜味村	170	14	62	45	27	11	4	2
303 東村	159	10	43	32	45	13	7	4
306 今帰仁村	445	8	115	50	70	55	52	40
308 本部町	280	28	136	42	22	15	16	6
01 本部町	208	23	107	29	17	10	11	4
02 上本部村	72	5	29	13	5	5	5	2
311 恩納村	280	-	37	27	79	79	21	12
313 宜野座村	228	9	115	29	26	17	14	5
314 金武町	224	25	94	43	27	13	6	4
315 伊江村	360	9	45	44	41	27	37	23
324 読谷村	225	18	121	31	10	13	12	2
325 嘉手納町	22	4	6	4	4	2	1	1
326 北谷町	1	X	X	X	X	X	X	X
327 北中城村	26	1	15	6	3	1	-	-
328 中城村	130	2	72	20	16	7	9	3
329 西原町	104	10	58	16	8	2	5	2
348 与那原町	22	1	8	4	3	3	2	1
350 南風原町	164	8	58	25	22	23	14	5
353 渡嘉敷村	1	X	X	X	X	X	X	X
354 座間味村	-	-	-	-	-	-	-	-
355 粟国村	54	9	12	16	8	4	4	-
356 渡名喜村	6	-	4	2	-	-	-	-
357 南大東村	156	1	19	35	52	28	15	2
358 北大東村	81	-	18	23	25	9	2	2
359 伊平屋村	102	6	28	26	24	13	2	2
360 伊是名村	172	-	79	62	17	3	6	3
361 久米島町	675	17	369	118	74	26	19	20
01 仲里村	357	2	221	62	38	9	5	6
02 具志川村	318	15	148	56	36	17	14	14
362 八重瀬町	606	12	348	65	41	42	33	23
01 東風平町	327	8	227	28	21	14	14	4
02 具志頭村	279	4	121	37	20	28	19	19
375 多良間村	245	5	31	57	65	35	22	10
381 竹富町	214	3	13	32	48	26	34	23
382 与那国町	176	19	44	34	34	12	14	8

700 ～ 1,000	1,000 ～ 1,500	1,500 ～ 2,000	2,000 ～ 3,000	3,000 ～ 5,000	5000万 ～ 1億	1～3	3～5	5億円以上	
349	252	133	114	55	26	4	1	-	
2	1	3	1	1	-	1	1	-	201
-	-	-	-	-	-	-	-	-	01
-	-	-	-	-	-	-	-	-	02
1	-	2	1	1	-	-	1	-	03
1	1	1	-	-	-	1	-	-	04
-	3	-	1	-	-	-	-	-	205
41	31	11	9	1	4	-	-	-	207
13	7	6	4	-	2	-	-	-	01
28	24	5	5	1	2	-	-	-	02
-	-	-	-	-	-	-	-	-	208
21	8	1	4	7	-	-	-	-	209
5	2	-	1	2	-	-	-	-	01
2	1	-	1	-	-	-	-	-	02
2	1	-	-	-	-	-	-	-	03
9	3	1	2	5	-	-	-	-	04
3	1	-	-	-	-	-	-	-	05
13	17	8	13	5	5	-	-	-	210
1	3	1	-	1	2	-	-	-	01
-	6	1	1	-	1	-	-	-	02
2	1	1	-	-	-	-	-	-	03
10	7	5	12	4	2	-	-	-	04
4	6	1	1	1	-	1	-	-	211
1	2	-	-	1	-	-	-	-	01
3	4	1	1	-	-	1	-	-	02
16	8	2	-	-	-	-	-	-	212
19	7	2	5	1	-	-	-	-	213
-	-	1	-	1	-	-	-	-	01
10	5	1	3	-	-	-	-	-	02
6	2	-	2	-	-	-	-	-	03
3	-	-	-	-	-	-	-	-	04
37	46	33	28	7	1	-	-	-	214
9	11	6	6	-	1	-	-	-	01
6	13	12	8	4	-	-	-	-	02
9	13	8	4	2	-	-	-	-	03
12	7	5	8	1	-	-	-	-	04
1	2	2	2	-	-	-	-	-	05
15	8	2	4	4	4	-	-	-	215
5	1	-	2	2	3	-	-	-	01
5	3	-	-	1	-	-	-	-	02
-	1	1	-	-	-	-	-	-	03
5	3	1	2	1	1	-	-	-	04
5	2	5	1	-	-	-	-	-	301
1	2	-	-	2	-	-	-	-	302
5	-	-	-	-	-	-	-	-	303
31	12	5	6	1	-	-	-	-	306
9	4	2	-	-	-	-	-	-	308
4	2	1	-	-	-	-	-	-	01
5	2	1	-	-	-	-	-	-	02
9	7	7	1	1	-	-	-	-	311
4	7	-	1	-	1	-	-	-	313
6	1	1	1	1	1	1	-	-	314
28	33	37	26	10	-	-	-	-	315
7	5	-	1	2	3	-	-	-	324
-	-	-	-	-	-	-	-	-	325
X	X	X	X	X	X	X	X	X	326
-	-	-	-	-	-	-	-	-	327
1	-	-	-	-	-	-	-	-	328
1	2	-	-	-	-	-	-	-	329
-	-	-	-	-	-	-	-	-	348
3	1	-	1	2	2	-	-	-	350
X	X	X	X	X	X	X	X	X	353
-	-	-	-	-	-	-	-	-	354
1	-	-	-	-	-	-	-	-	355
-	-	-	-	-	-	-	-	-	356
3	-	-	-	-	1	-	-	-	357
-	2	-	-	-	-	-	-	-	358
1	-	-	-	-	-	-	-	-	359
1	-	1	-	-	-	-	-	-	360
13	12	3	4	-	-	-	-	-	361
8	4	1	1	-	-	-	-	-	01
5	8	2	3	-	-	-	-	-	02
15	12	2	4	5	3	1	-	-	362
4	1	2	1	1	1	1	-	-	01
11	11	-	3	4	2	-	-	-	02
13	4	-	1	1	1	-	-	-	375
18	6	7	1	3	-	-	-	-	381
6	5	-	-	-	-	-	-	-	382

〔Ⅲ〕 販売農家
5 農産物販売金額1位の部門別農家数

000 市町村名 00 旧市町村名	計	稲 作	麦 類 作	雑 穀・ いも類・ 豆 類	工芸農作物	露地野菜	施設野菜	果 樹 類
沖 縄 県 計	13,801	145	3	148	7,645	1,254	778	1,263
201 那覇市	90	-	-	-	9	30	17	14
01 那覇市	4	-	-	-	-	1	-	2
02 首里市	18	-	-	-	-	9	4	3
03 小禄村	23	-	-	-	4	6	6	2
04 真和志市	45	-	-	-	5	14	7	7
205 宜野湾市	44	-	-	-	1	19	5	5
207 石垣市	766	48	-	4	389	22	14	46
01 石垣市	276	31	-	2	136	12	7	18
02 大浜町	490	17	-	2	253	10	7	28
208 浦添市	21	-	-	-	9	3	-	7
209 名護市	814	18	-	7	225	78	66	247
01 名護町	200	7	-	-	24	18	15	86
02 屋部村	123	-	-	2	12	11	16	64
03 屋我地村	113	-	-	4	73	3	9	16
04 羽地村	263	10	-	-	84	17	16	51
05 久志村	115	1	-	1	32	29	10	30
210 糸満市	727	-	-	13	324	192	85	21
01 糸満町	31	-	-	-	7	9	4	1
02 兼城村	145	-	-	7	62	33	22	7
03 高嶺村	120	-	-	2	82	13	7	4
04 三和村	431	-	-	4	173	137	52	9
211 沖縄市	85	1	-	1	5	12	8	14
01 コザ市	24	1	-	1	1	5	3	3
02 美里村	61	-	-	-	4	7	5	11
212 豊見城市	247	-	-	-	14	103	71	41
213 うるま市	356	-	-	9	150	31	11	25
01 石川市	64	-	-	1	23	3	-	7
02 具志川市	167	-	-	5	55	14	4	17
03 与那城町	80	-	-	-	58	-	2	1
04 勝連町	45	-	-	3	14	14	5	-
214 宮古島市	4,655	-	-	13	3,795	124	128	89
01 平良市	2,000	-	-	2	1,754	46	23	44
02 城辺町	1,015	-	-	5	708	17	28	5
03 下地町	469	-	-	3	355	19	34	13
04 上野村	452	-	-	2	298	13	43	26
05 伊良部町	719	-	-	1	680	29	-	1
215 南城市	671	1	-	-	298	112	136	36
01 玉城村	210	-	-	-	101	30	41	5
02 知念村	92	1	-	-	21	26	32	2
03 佐敷町	96	-	-	-	50	17	17	5
04 大里村	273	-	-	-	126	39	46	24
301 国頭村	217	1	-	3	64	10	3	102
302 大宜味村	156	1	-	-	4	13	4	113
303 東村	149	-	-	-	4	20	3	97
306 今帰仁村	437	-	-	1	97	40	82	62
308 本部町	252	-	-	9	57	32	6	85
01 本部町	185	-	-	-	41	21	6	78
02 上本部村	67	-	-	9	16	11	-	7
311 恩納村	280	9	1	-	29	24	3	74
313 宜野座村	219	-	-	2	97	31	10	45
314 金武町	199	19	-	-	37	49	3	35
315 伊江村	351	-	2	8	97	47	2	3
324 読谷村	207	-	-	17	121	10	8	2
325 嘉手納町	18	-	-	-	7	2	1	1
326 北谷町	X	X	X	X	X	X	X	X
327 北中城村	25	-	-	1	13	3	-	1
328 中城村	128	-	-	-	51	32	7	10
329 西原町	94	-	-	-	51	20	3	5
348 与那原町	21	-	-	-	6	7	1	5
350 南風原町	156	-	-	3	27	54	19	24
353 渡嘉敷村	X	X	X	X	X	X	X	X
354 座間味村	-	-	-	-	-	-	-	-
355 粟国村	45	-	-	2	25	3	-	-
356 渡名喜村	6	-	-	4	-	2	-	-
357 南大東村	155	-	-	-	142	13	-	-
358 北大東村	81	-	-	2	74	5	-	-
359 伊平屋村	96	21	-	4	48	4	1	4
360 伊是名村	172	10	-	-	159	1	1	-
361 久米島町	658	-	-	35	491	14	4	11
01 仲里村	355	-	-	6	290	7	2	3
02 具志川村	303	-	-	29	201	7	2	8
362 八重瀬町	594	-	-	8	314	86	76	28
01 東風平町	319	-	-	-	213	46	15	14
02 具志頭村	275	-	-	8	101	40	61	14
375 多良間村	240	-	-	-	189	1	-	-
381 竹富町	211	9	-	2	109	2	-	11
382 与那国町	157	7	-	-	113	3	-	-

単位：戸

花き・花木	その他の物	酪農	肉用牛	養豚	養鶏	養蚕	その他の畜産	
1,021	31	43	1,334	73	40	-	23	
15	-	-	1	3	1	-	-	201
1	-	-	-	-	-	-	-	01
1	-	-	1	-	-	-	-	02
3	-	-	-	1	1	-	-	03
10	-	-	-	2	-	-	-	04
10	-	-	1	2	1	-	-	205
11	8	2	215	2	3	-	2	207
4	2	2	56	2	3	-	1	01
7	6	-	159	-	-	-	1	02
-	-	-	2	-	-	-	-	208
124	3	2	23	4	10	-	7	209
35	1	2	6	-	2	-	4	01
9	-	-	7	1	-	-	1	02
7	-	-	-	-	-	-	1	03
67	2	-	4	3	8	-	1	04
6	-	-	6	-	-	-	-	05
53	2	1	27	8	-	-	1	210
7	-	-	3	-	-	-	-	01
7	1	-	1	5	-	-	-	02
9	1	-	2	-	-	-	-	03
30	-	1	21	3	-	-	1	04
34	-	1	2	6	-	-	1	211
4	-	-	-	5	-	-	1	01
30	-	1	2	1	-	-	-	02
7	2	3	5	-	-	-	1	212
62	1	-	58	6	1	-	2	213
18	-	-	11	1	-	-	-	01
41	1	-	25	3	-	-	2	02
1	-	-	17	-	1	-	-	03
2	-	-	5	2	-	-	-	04
4	1	-	498	1	2	-	-	214
3	-	-	127	-	1	-	-	01
1	1	-	249	1	-	-	-	02
-	-	-	44	-	1	-	-	03
-	-	-	70	-	-	-	-	04
-	-	-	8	-	-	-	-	05
31	1	16	28	5	4	-	3	215
21	-	6	2	1	3	-	-	01
-	-	4	6	-	-	-	-	02
-	-	1	5	1	-	-	-	03
10	1	5	15	3	1	-	3	04
18	-	-	10	5	-	-	1	301
16	-	1	-	4	-	-	-	302
22	-	-	-	3	-	-	-	303
124	1	-	30	-	-	-	-	306
48	3	-	9	-	1	-	2	308
26	2	-	9	-	1	-	1	01
22	1	-	-	-	-	-	1	02
124	-	-	6	1	8	-	1	311
25	-	-	8	1	-	-	-	313
37	2	1	9	7	-	-	-	314
83	-	4	105	-	-	-	-	315
35	-	-	8	4	1	-	1	324
2	-	-	3	2	-	-	-	325
X	X	X	X	X	X	X	X	326
7	-	-	-	-	-	-	-	327
27	-	-	-	1	-	-	-	328
6	-	-	7	1	1	-	-	329
-	-	-	1	1	-	-	-	348
22	3	2	1	1	-	-	-	350
X	X	X	X	X	X	X	X	353
-	-	-	-	-	-	-	-	354
-	-	-	15	-	-	-	-	355
-	-	-	-	-	-	-	-	356
-	-	-	-	-	-	-	-	357
-	-	-	-	-	-	-	-	358
-	-	-	14	-	-	-	-	359
-	-	-	1	-	-	-	-	360
31	-	-	70	1	1	-	-	361
6	-	-	40	1	-	-	-	01
25	-	-	30	-	1	-	-	02
42	-	10	22	4	4	-	-	362
10	-	1	13	3	4	-	-	01
32	-	9	9	1	-	-	-	02
-	-	-	50	-	-	-	-	375
1	-	-	76	-	-	-	1	381
-	4	-	29	-	1	-	-	382

〔Ⅲ〕 販売農家
6 農業経営組織別農家数

000 市町村名 00 旧市町村名	販売のあった 農家数	単一経営農家（主位部門）						
		計	稲作	麦類作	雑穀・ いも類・ 豆類	工芸農作物	露地野菜	施設野菜
沖 縄 県 計	13,801	11,955	96	2	76	7,229	877	483
201 那覇市	90	83	-	-	-	9	27	13
01 那覇市	4	4	-	-	-	-	1	-
02 首里市	18	17	-	-	-	-	9	3
03 小禄村	23	21	-	-	-	4	4	6
04 真和志市	45	41	-	-	-	5	13	4
205 宜野湾市	44	40	-	-	-	1	17	4
207 石垣市	766	610	31	-	4	318	13	8
01 石垣市	276	227	23	-	2	118	7	2
02 大浜町	490	383	8	-	2	200	6	6
208 浦添市	21	18	-	-	-	8	2	-
209 名護市	814	689	9	-	3	205	58	43
01 名護町	200	179	3	-	-	23	12	13
02 屋部村	123	97	-	-	1	9	9	6
03 屋我地村	113	100	-	-	2	71	1	4
04 羽地村	263	217	6	-	-	72	13	12
05 久志村	115	96	-	-	-	30	23	8
210 糸満市	727	561	-	-	2	279	134	50
01 糸満町	31	25	-	-	-	7	7	1
02 兼城村	145	103	-	-	-	47	20	19
03 高嶺村	120	105	-	-	1	76	10	4
04 三和村	431	328	-	-	1	149	97	26
211 沖繩市	85	69	-	-	1	4	10	4
01 コザ市	24	16	-	-	1	-	3	1
02 美里村	61	53	-	-	-	4	7	3
212 豊見城市	247	192	-	-	-	13	90	45
213 うるま市	356	328	-	-	4	145	26	6
01 石川市	64	61	-	-	1	23	3	-
02 具志川市	167	155	-	-	3	55	10	2
03 与那城町	80	75	-	-	-	54	-	2
04 勝連町	45	37	-	-	-	13	13	2
214 宮古島市	4,655	4,305	-	-	8	3,734	51	81
01 平良市	2,000	1,901	-	-	1	1,740	16	12
02 城辺町	1,015	903	-	-	3	690	9	17
03 下地町	469	428	-	-	2	348	10	23
04 上野村	452	384	-	-	1	285	5	29
05 伊良部町	719	689	-	-	1	671	11	-
215 南城市	671	523	1	-	-	271	69	79
01 玉城村	210	160	-	-	-	89	22	21
02 知念村	92	71	1	-	-	17	20	22
03 佐敷町	96	77	-	-	-	49	6	11
04 大里村	273	215	-	-	-	116	21	25
301 国頭村	217	186	-	-	1	52	7	-
302 大宜味村	156	140	-	-	-	2	11	2
303 東村	149	119	-	-	-	4	12	-
306 今帰仁村	437	373	-	-	1	88	27	68
308 本部町	252	215	-	-	3	51	22	4
01 本部町	185	159	-	-	-	36	15	4
02 上本部村	67	56	-	-	3	15	7	-
311 恩納村	280	202	5	1	-	25	10	1
313 宜野座村	219	172	-	-	1	85	21	5
314 金武町	199	165	14	-	-	34	37	3
315 伊江村	351	309	-	1	6	88	33	2
324 読谷村	207	169	-	-	4	107	5	4
325 嘉手納町	18	18	-	-	-	7	2	1
326 北谷町	X	X	X	X	X	X	X	X
327 北中城村	25	23	-	-	1	12	2	-
328 中城村	128	110	-	-	-	47	28	3
329 西原町	94	91	-	-	-	51	17	3
348 与那原町	21	20	-	-	-	6	6	1
350 南風原町	156	130	-	-	3	22	46	14
353 渡嘉敷村	X	X	X	X	X	X	X	X
354 座間味村	-	-	-	-	-	-	-	-
355 粟国村	45	36	-	-	2	20	2	-
356 渡名喜村	6	5	-	-	4	-	1	-
357 南大東村	155	146	-	-	-	137	9	-
358 北大東村	81	67	-	-	-	64	3	-
359 伊平屋村	96	76	19	-	4	33	4	1
360 伊是名村	172	162	4	-	-	155	1	1
361 久米島町	658	583	-	-	17	474	8	1
01 仲里村	355	329	-	-	4	287	3	1
02 具志川村	303	254	-	-	13	187	5	-
362 八重瀬町	594	492	-	-	5	298	63	36
01 東風平町	319	288	-	-	-	207	37	7
02 具志頭村	275	204	-	-	5	91	26	29
375 多良間村	240	198	-	-	-	172	-	-
381 竹富町	211	182	7	-	2	99	-	-
382 与那国町	157	147	6	-	-	109	3	-

単位：戸

の 販 売 金 額 が 8 割 以 上 の 農 家)									
果 樹 類	花 き ・ 花 木	そ の 他 の 作 物	酪 農	肉 用 牛	養 豚	養 鶏	養 蚕	そ の 他 畜 産	
1,022	909	28	41	1,073	62	35	-	22	
14	15	-	-	1	3	1	-	-	201
2	1	-	-	-	-	-	-	-	01
3	1	-	-	1	-	-	-	-	02
2	3	-	-	-	1	1	-	-	03
7	10	-	-	-	2	-	-	-	04
5	10	-	-	1	2	-	-	-	205
21	7	7	2	192	2	3	-	2	207
12	3	1	2	51	2	3	-	1	01
9	4	6	-	141	-	-	-	1	02
6	-	-	-	2	-	-	-	-	208
212	112	3	2	21	4	10	-	7	209
80	33	1	2	6	-	2	-	4	01
57	8	-	-	5	1	-	-	1	02
14	7	-	-	-	-	-	-	1	03
38	58	2	-	4	3	8	-	1	04
23	6	-	-	6	-	-	-	-	05
15	45	1	-	27	7	-	-	1	210
1	6	-	-	3	-	-	-	-	01
4	6	1	-	1	5	-	-	-	02
3	9	-	-	2	-	-	-	-	03
7	24	-	-	21	2	-	-	1	04
10	30	-	1	2	6	-	-	1	211
1	4	-	-	-	5	-	-	1	01
9	26	-	1	2	1	-	-	-	02
29	5	1	3	5	-	-	-	1	212
22	57	1	-	58	6	1	-	2	213
6	16	-	-	11	1	-	-	-	01
16	38	1	-	25	3	-	-	2	02
-	1	-	-	17	-	1	-	-	03
-	2	-	-	5	2	-	-	-	04
67	3	1	-	357	1	2	-	-	214
34	2	-	-	95	-	1	-	-	01
5	1	1	-	176	1	-	-	-	02
8	-	-	-	36	-	1	-	-	03
19	-	-	-	45	-	-	-	-	04
1	-	-	-	5	-	-	-	-	05
27	22	1	15	27	5	3	-	3	215
3	14	-	6	2	1	2	-	-	01
2	-	-	3	6	-	-	-	-	02
4	-	-	1	5	1	-	-	-	03
18	8	1	5	14	3	1	-	3	04
97	16	-	-	8	4	-	-	1	301
108	12	-	1	-	4	-	-	-	302
88	14	-	-	-	1	-	-	-	303
50	111	1	-	27	-	-	-	-	306
75	46	3	-	9	-	1	-	1	308
68	24	2	-	9	-	1	-	-	01
7	22	1	-	-	-	-	-	1	02
44	104	-	-	5	1	5	-	1	311
32	21	-	-	6	1	-	-	-	313
27	33	2	1	9	5	-	-	-	314
2	81	-	4	92	-	-	-	-	315
2	34	-	-	8	3	1	-	1	324
1	2	-	-	3	2	-	-	-	325
X	X	X	X	X	X	X	X	X	326
1	7	-	-	-	-	-	-	-	327
4	27	-	-	-	1	-	-	-	328
5	6	-	-	7	1	1	-	-	329
5	-	-	-	1	1	-	-	-	348
17	21	3	2	1	1	-	-	-	350
X	X	X	X	X	X	X	X	X	353
-	-	-	-	-	-	-	-	-	354
-	-	-	-	12	-	-	-	-	355
-	-	-	-	-	-	-	-	-	356
-	-	-	-	-	-	-	-	-	357
-	-	-	-	-	-	-	-	-	358
3	-	-	-	12	-	-	-	-	359
-	-	-	-	1	-	-	-	-	360
8	28	-	-	46	-	1	-	-	361
3	4	-	-	27	-	-	-	-	01
5	24	-	-	19	-	1	-	-	02
16	39	-	10	20	1	4	-	-	362
11	9	-	1	11	1	4	-	-	01
5	30	-	9	9	-	-	-	-	02
-	-	-	-	26	-	-	-	-	375
9	1	-	-	63	-	-	-	1	381
-	-	4	-	24	-	1	-	-	382

〔Ⅲ〕 販売農家
6 農業経営組織別農家数（続き）

000 市町村名 00 旧市町村名	準単一複合 経営及び 複合経営 農家数	準 単 一 複 合 経 営 農 家 (主 位 部 門) 稲 作 業 者 主						
		計	小 計	麦 類 作	雑 穀 ・ い も 類 ・ 豆 類	工 芸 農 作 物	露 地 野 菜	施 設 野 菜
沖 縄 県 計	1,846	1,600	41	-	1	27	6	2
201 那覇市	7	6	-	-	-	-	-	-
01 那覇市	-	-	-	-	-	-	-	-
02 首里市	1	1	-	-	-	-	-	-
03 小禄村	2	1	-	-	-	-	-	-
04 真和志市	4	4	-	-	-	-	-	-
205 宜野湾市	4	2	-	-	-	-	-	-
207 石垣市	156	134	16	-	1	12	-	1
01 石垣市	49	41	7	-	-	5	-	-
02 大浜町	107	93	9	-	1	7	-	1
208 浦添市	3	2	-	-	-	-	-	-
209 名護市	125	107	8	-	-	5	2	-
01 名護町	21	19	3	-	-	2	1	-
02 屋部村	26	20	-	-	-	-	-	-
03 屋我地村	13	13	-	-	-	-	-	-
04 羽地村	46	39	4	-	-	3	1	-
05 久志村	19	16	1	-	-	-	-	-
210 糸満市	166	141	-	-	-	-	-	-
01 糸満町	6	6	-	-	-	-	-	-
02 兼城村	42	35	-	-	-	-	-	-
03 高嶺村	15	14	-	-	-	-	-	-
04 三和村	103	86	-	-	-	-	-	-
211 沖縄市	16	14	1	-	-	-	1	-
01 コザ市	8	6	1	-	-	-	1	-
02 美里村	8	8	-	-	-	-	-	-
212 豊見城市	55	52	-	-	-	-	-	-
213 うるま市	28	23	-	-	-	-	-	-
01 石川市	3	3	-	-	-	-	-	-
02 具志川市	12	10	-	-	-	-	-	-
03 与那城町	5	3	-	-	-	-	-	-
04 勝連町	8	7	-	-	-	-	-	-
214 宮古島市	350	298	-	-	-	-	-	-
01 平良市	99	86	-	-	-	-	-	-
02 城辺町	112	98	-	-	-	-	-	-
03 下地町	41	29	-	-	-	-	-	-
04 上野村	68	57	-	-	-	-	-	-
05 伊良部町	30	28	-	-	-	-	-	-
215 南城市	148	129	-	-	-	-	-	-
01 玉城村	50	41	-	-	-	-	-	-
02 知念村	21	19	-	-	-	-	-	-
03 佐敷町	19	15	-	-	-	-	-	-
04 大里村	58	54	-	-	-	-	-	-
301 国頭村	31	26	1	-	-	1	-	-
302 大宜味村	16	13	-	-	-	-	-	-
303 東村	30	27	-	-	-	-	-	-
306 今帰仁村	64	59	-	-	-	-	-	-
308 本部町	37	30	-	-	-	-	-	-
01 本部町	26	22	-	-	-	-	-	-
02 上本部村	11	8	-	-	-	-	-	-
311 恩納村	78	52	2	-	-	-	2	-
313 宜野座村	47	40	-	-	-	-	-	-
314 金武町	34	32	4	-	-	2	1	-
315 伊江村	42	38	-	-	-	-	-	-
324 読谷村	38	37	-	-	-	-	-	-
325 嘉手納町	-	-	-	-	-	-	-	-
326 北谷町	X	X	X	X	X	X	X	X
327 北中城村	2	1	-	-	-	-	-	-
328 中城村	18	16	-	-	-	-	-	-
329 西原町	3	3	-	-	-	-	-	-
348 与那原町	1	1	-	-	-	-	-	-
350 南風原町	26	23	-	-	-	-	-	-
353 渡嘉敷村	X	X	X	X	X	X	X	X
354 座間味村	-	-	-	-	-	-	-	-
355 粟国村	9	8	-	-	-	-	-	-
356 渡名喜村	1	1	-	-	-	-	-	-
357 南大東村	9	9	-	-	-	-	-	-
358 北大東村	14	14	-	-	-	-	-	-
359 伊平屋村	20	18	1	-	-	1	-	-
360 伊是名村	10	10	6	-	-	5	-	1
361 久米島町	75	69	-	-	-	-	-	-
01 仲里村	26	25	-	-	-	-	-	-
02 具志川村	49	44	-	-	-	-	-	-
362 八重瀬町	102	90	-	-	-	-	-	-
01 東風平町	31	28	-	-	-	-	-	-
02 具志頭村	71	62	-	-	-	-	-	-
375 多良間村	42	40	-	-	-	-	-	-
381 竹富町	29	26	1	-	-	-	-	-
382 与那国町	10	9	1	-	-	1	-	-

の 販 売 金 額 が 6 割 以 上 8 割 未 満 の 農 家)									
位 部 門 で 位 が									
果 樹 類	花 き ・ 花 木	そ の 他 の 作 物	酪 農	肉 用 牛	養 豚	養 鶏	養 蚕	そ の 他 の 畜 産	
3	-	1	-	1	-	-	-	-	201
-	-	-	-	-	-	-	-	-	01
-	-	-	-	-	-	-	-	-	02
-	-	-	-	-	-	-	-	-	03
-	-	-	-	-	-	-	-	-	04
-	-	-	-	-	-	-	-	-	205
-	-	1	-	1	-	-	-	-	207
-	-	1	-	1	-	-	-	-	01
-	-	-	-	-	-	-	-	-	02
-	-	-	-	-	-	-	-	-	208
1	-	-	-	-	-	-	-	-	209
-	-	-	-	-	-	-	-	-	01
-	-	-	-	-	-	-	-	-	02
-	-	-	-	-	-	-	-	-	03
-	-	-	-	-	-	-	-	-	04
1	-	-	-	-	-	-	-	-	05
-	-	-	-	-	-	-	-	-	210
-	-	-	-	-	-	-	-	-	01
-	-	-	-	-	-	-	-	-	02
-	-	-	-	-	-	-	-	-	03
-	-	-	-	-	-	-	-	-	04
-	-	-	-	-	-	-	-	-	211
-	-	-	-	-	-	-	-	-	01
-	-	-	-	-	-	-	-	-	02
-	-	-	-	-	-	-	-	-	212
-	-	-	-	-	-	-	-	-	213
-	-	-	-	-	-	-	-	-	01
-	-	-	-	-	-	-	-	-	02
-	-	-	-	-	-	-	-	-	03
-	-	-	-	-	-	-	-	-	04
-	-	-	-	-	-	-	-	-	214
-	-	-	-	-	-	-	-	-	01
-	-	-	-	-	-	-	-	-	02
-	-	-	-	-	-	-	-	-	03
-	-	-	-	-	-	-	-	-	04
-	-	-	-	-	-	-	-	-	05
-	-	-	-	-	-	-	-	-	215
-	-	-	-	-	-	-	-	-	01
-	-	-	-	-	-	-	-	-	02
-	-	-	-	-	-	-	-	-	03
-	-	-	-	-	-	-	-	-	04
-	-	-	-	-	-	-	-	-	301
-	-	-	-	-	-	-	-	-	302
-	-	-	-	-	-	-	-	-	303
-	-	-	-	-	-	-	-	-	306
-	-	-	-	-	-	-	-	-	308
-	-	-	-	-	-	-	-	-	01
-	-	-	-	-	-	-	-	-	02
-	-	-	-	-	-	-	-	-	311
-	-	-	-	-	-	-	-	-	313
1	-	-	-	-	-	-	-	-	314
-	-	-	-	-	-	-	-	-	315
-	-	-	-	-	-	-	-	-	324
-	-	-	-	-	-	-	-	-	325
X	X	X	X	X	X	X	X	X	326
-	-	-	-	-	-	-	-	-	327
-	-	-	-	-	-	-	-	-	328
-	-	-	-	-	-	-	-	-	329
-	-	-	-	-	-	-	-	-	348
-	-	-	-	-	-	-	-	-	350
X	X	X	X	X	X	X	X	X	353
-	-	-	-	-	-	-	-	-	354
-	-	-	-	-	-	-	-	-	355
-	-	-	-	-	-	-	-	-	356
-	-	-	-	-	-	-	-	-	357
-	-	-	-	-	-	-	-	-	358
-	-	-	-	-	-	-	-	-	359
-	-	-	-	-	-	-	-	-	360
-	-	-	-	-	-	-	-	-	361
-	-	-	-	-	-	-	-	-	01
-	-	-	-	-	-	-	-	-	02
-	-	-	-	-	-	-	-	-	362
-	-	-	-	-	-	-	-	-	01
-	-	-	-	-	-	-	-	-	02
-	-	-	-	-	-	-	-	-	375
1	-	-	-	-	-	-	-	-	381
-	-	-	-	-	-	-	-	-	382

〔Ⅲ〕 販売農家
6 農業経営組織別農家数（続き）

000 市町村名 00 旧市町村名	準単一複合経営農家（主位部門の販売金額が6割以上8割未							
	露地野菜が 主位のもの	施設野菜が 主位のもの	果樹類が 主位のもの	花き・花木が 主位のもの	酪農が 主位のもの	肉用牛が 主位のもの	養鶏が 主位のもの	養蚕が 主位のもの
沖 縄 県 計	335	245	205	95	2	239	1	-
201 那覇市	2	4	-	-	-	-	-	-
01 那覇市	-	-	-	-	-	-	-	-
02 首里市	-	1	-	-	-	-	-	-
03 小禄村	1	-	-	-	-	-	-	-
04 真和志市	1	3	-	-	-	-	-	-
205 宜野湾市	1	1	-	-	-	-	-	-
207 石垣市	7	4	22	3	-	19	-	-
01 石垣市	4	3	6	-	-	5	-	-
02 大浜町	3	1	16	3	-	14	-	-
208 浦添市	1	-	-	-	-	-	-	-
209 名護市	18	21	29	10	-	2	-	-
01 名護町	6	2	5	2	-	-	-	-
02 屋部村	1	9	5	1	-	2	-	-
03 屋我地村	2	5	2	-	-	-	-	-
04 羽地村	3	3	11	7	-	-	-	-
05 久志村	6	2	6	-	-	-	-	-
210 糸満市	53	29	6	5	1	-	-	-
01 糸満町	2	3	-	1	-	-	-	-
02 兼城村	12	3	3	-	-	-	-	-
03 高嶺村	3	3	1	-	-	-	-	-
04 三和村	36	20	2	4	1	-	-	-
211 沖縄市	1	4	3	4	-	-	-	-
01 コザ市	1	2	1	-	-	-	-	-
02 美里村	-	2	2	4	-	-	-	-
212 豊見城市	13	24	12	2	-	-	-	-
213 うるま市	5	4	2	4	-	-	-	-
01 石川市	-	-	1	2	-	-	-	-
02 具志川市	4	2	1	2	-	-	-	-
03 与那城町	-	-	-	-	-	-	-	-
04 勝連町	1	2	-	-	-	-	-	-
214 宮古島市	62	37	17	-	-	128	-	-
01 平良市	29	7	8	-	-	28	-	-
02 城辺町	5	10	-	-	-	68	-	-
03 下地町	5	9	4	-	-	7	-	-
04 上野村	5	11	5	-	-	23	-	-
05 伊良部町	18	-	-	-	-	2	-	-
215 南城市	39	47	8	8	1	1	-	-
01 玉城村	8	15	1	6	-	-	-	-
02 知念村	5	9	-	-	1	-	-	-
03 佐敷町	9	4	1	-	-	-	-	-
04 大里村	17	19	6	2	-	1	-	-
301 国頭村	2	3	4	2	-	2	-	-
302 大宜味村	2	1	5	4	-	-	-	-
303 東村	6	3	9	7	-	-	-	-
306 今帰仁村	12	11	12	12	-	3	-	-
308 本部町	9	2	9	1	-	-	-	-
01 本部町	5	2	9	1	-	-	-	-
02 上本部村	4	-	-	-	-	-	-	-
311 恩納村	8	1	21	16	-	1	1	-
313 宜野座村	9	3	11	4	-	2	-	-
314 金武町	12	-	7	4	-	-	-	-
315 伊江村	14	-	1	2	-	11	-	-
324 読谷村	5	3	-	1	-	-	-	-
325 嘉手納町	-	-	-	-	-	-	-	-
326 北谷町	X	X	X	X	X	X	X	X
327 北中城村	1	-	-	-	-	-	-	-
328 中城村	3	4	5	-	-	-	-	-
329 西原町	3	-	-	-	-	-	-	-
348 与那原町	1	-	-	-	-	-	-	-
350 南風原町	7	4	6	1	-	-	-	-
353 渡嘉敷村	X	X	X	X	X	X	X	X
354 座間味村	-	-	-	-	-	-	-	-
355 粟国村	1	-	-	-	-	3	-	-
356 渡名喜村	1	-	-	-	-	-	-	-
357 南大東村	4	-	-	-	-	-	-	-
358 北大東村	2	-	-	-	-	-	-	-
359 伊平屋村	-	-	1	-	-	2	-	-
360 伊是名村	-	-	-	-	-	-	-	-
361 久米島町	6	2	3	3	-	21	-	-
01 仲里村	4	1	-	2	-	12	-	-
02 具志川村	2	1	3	1	-	9	-	-
362 八重瀬町	23	33	11	2	-	2	-	-
01 東風平町	9	6	2	1	-	2	-	-
02 具志頭村	14	27	9	1	-	-	-	-
375 多良間村	-	-	-	-	-	24	-	-
381 竹富町	2	-	1	-	-	13	-	-
382 与那国町	-	-	-	-	-	5	-	-

単位：戸

満の農家)		複合経営農家 (主位部門が 6割未満の 農家)	販売の なかった 農家数	
その他の畜産 が主位のもの	その他			
1	436	246	440	
-	-	1	2	201
-	-	-	1	01
-	-	-	-	02
-	-	1	1	03
-	-	-	-	04
-	-	2	1	205
-	63	22	16	207
-	16	8	9	01
-	47	14	7	02
-	1	1	3	208
-	19	18	68	209
-	1	2	24	01
-	2	6	12	02
-	4	-	3	03
-	11	7	21	04
-	1	3	8	05
-	47	25	14	210
-	-	-	-	01
-	17	7	4	02
-	7	1	2	03
-	23	17	8	04
-	1	2	2	211
-	1	2	-	01
-	-	-	2	02
-	1	3	2	212
-	8	5	18	213
-	-	-	3	01
-	1	2	7	02
-	3	2	4	03
-	4	1	4	04
-	54	52	67	214
-	14	13	17	01
-	15	14	18	02
-	4	12	5	03
-	13	11	18	04
-	8	2	9	05
-	25	19	12	215
-	11	9	2	01
-	4	2	1	02
-	1	4	-	03
-	9	4	9	04
-	12	5	15	301
-	1	3	14	302
-	2	3	10	303
-	9	5	8	306
1	8	7	28	308
1	4	4	23	01
-	4	3	5	02
-	2	26	-	311
-	11	7	9	313
-	5	2	25	314
-	10	4	9	315
-	28	1	18	324
-	-	-	4	325
X	X	X	X	326
-	-	1	1	327
-	4	2	2	328
-	-	-	10	329
-	-	-	1	348
-	5	3	8	350
X	X	X	X	353
-	-	-	-	354
-	4	1	9	355
-	-	-	-	356
-	5	-	1	357
-	12	-	-	358
-	14	2	6	359
-	4	-	-	360
-	34	6	17	361
-	6	1	2	01
-	28	5	15	02
-	19	12	12	362
-	8	3	8	01
-	11	9	4	02
-	16	2	5	375
-	9	3	3	381
-	3	1	19	382

〔Ⅲ〕 販売農家
7 農業労働力保有状態別農家数

000 市町村名 00 旧市町村名	専従者あり					男女の 専従者 がいる	男子の 専従者 2人以上	男子の 専従者 1人	女子の 専従者 2人以上	女子の 専従者 1人	
	計	65歳未満 の専従者 がいる			60歳未満の男子 専従者がいる						60歳未満の女子 専従者がいる
		65歳未満 の専従者 がいる	60歳未満の男子 専従者がいる	60歳未満の女子 専従者がいる							
沖 縄 県 計	10,141	5,653	3,439	1,237	3,431	458	2,973	108	3,323		
201 那覇市	81	47	27	12	36	3	33	2	34		
01 那覇市	3	1	1	-	-	-	-	-	-		
02 首里市	18	9	3	4	12	1	11	1	11		
03 小禄村	21	13	8	4	10	-	10	-	10		
04 真和志市	39	24	15	4	14	2	12	1	13		
205 宜野湾市	39	22	12	4	6	1	5	-	6		
207 石垣市	647	364	232	83	220	32	188	4	216		
01 石垣市	222	116	77	19	59	6	53	1	58		
02 大浜町	425	248	155	64	161	26	135	3	158		
208 浦添市	19	7	4	1	8	2	6	-	8		
209 名護市	690	403	258	81	216	28	188	8	208		
01 名護町	188	113	69	25	64	3	61	-	64		
02 屋部村	101	53	30	12	30	2	28	2	28		
03 屋我地村	81	50	33	12	28	3	25	2	26		
04 羽地村	229	139	98	25	74	18	56	4	70		
05 久志村	91	48	28	7	20	2	18	-	20		
210 糸満市	582	301	209	74	174	22	152	4	170		
01 糸満町	27	20	17	9	9	2	7	-	9		
02 兼城村	104	43	33	12	20	-	20	-	20		
03 高嶺村	92	42	27	14	23	3	20	1	22		
04 三和村	359	196	132	39	122	17	105	3	119		
211 沖縄市	80	53	35	20	41	10	31	5	36		
01 コザ市	22	13	11	5	11	1	10	4	7		
02 美里村	58	40	24	15	30	9	21	1	29		
212 豊見城市	225	162	117	48	111	26	85	2	109		
213 うるま市	323	175	118	47	131	33	98	10	121		
01 石川市	54	27	11	8	20	4	16	2	18		
02 具志川市	152	87	61	24	62	11	51	3	59		
03 与那城町	75	42	31	8	28	8	20	2	26		
04 勝連町	42	19	15	7	21	10	11	3	18		
214 宮古島市	2,523	1,221	622	236	979	79	900	17	962		
01 平良市	701	346	172	55	228	14	214	3	225		
02 城辺町	714	333	192	59	297	37	260	8	289		
03 下地町	316	184	102	50	138	10	128	5	133		
04 上野村	313	173	83	42	127	3	124	1	126		
05 伊良部町	479	185	73	30	189	15	174	-	189		
215 南城市	546	299	176	73	176	29	147	10	166		
01 玉城村	174	89	52	15	58	10	48	3	55		
02 知念村	81	54	33	12	31	12	19	3	28		
03 佐敷町	78	36	13	9	16	1	15	-	16		
04 大里村	213	120	78	37	71	6	65	4	67		
301 国頭村	182	87	48	12	53	3	50	2	51		
302 大宜味村	128	73	36	17	37	3	34	1	36		
303 東村	124	68	36	12	52	1	51	-	52		
306 今帰仁村	373	269	175	89	161	25	136	7	154		
308 本部町	194	117	68	26	60	8	52	4	56		
01 本部町	142	85	45	19	44	4	40	4	40		
02 上本部村	52	32	23	7	16	4	12	-	16		
311 恩納村	256	146	81	26	84	15	69	6	78		
313 宜野座村	170	96	58	17	39	7	32	1	38		
314 金武町	181	100	63	14	56	8	48	-	56		
315 伊江村	326	246	181	94	159	17	142	2	157		
324 読谷村	195	95	52	18	45	11	34	3	42		
325 嘉手納町	20	13	10	1	6	3	3	-	6		
326 北谷町	X	X	X	X	X	X	X	X	X		
327 北中城村	24	12	6	2	5	1	4	1	4		
328 中城村	110	46	29	12	35	10	25	1	34		
329 西原町	80	38	29	5	15	2	13	-	15		
348 与那原町	15	5	3	-	5	1	4	-	5		
350 南風原町	141	79	41	16	47	9	38	4	43		
353 渡嘉敷村	X	X	X	X	X	X	X	X	X		
354 座間味村	-	-	-	-	-	-	-	-	-		
355 粟国村	49	29	16	6	16	1	15	-	16		
356 渡名喜村	3	1	-	-	1	-	1	-	1		
357 南大東村	122	79	58	23	42	5	37	1	41		
358 北大東村	46	29	14	4	10	-	10	-	10		
359 伊平屋村	65	32	22	3	9	-	9	-	9		
360 伊是名村	101	68	41	9	21	3	18	-	21		
361 久米島町	531	313	197	56	115	18	97	4	111		
01 仲里村	274	146	91	19	40	4	36	1	39		
02 具志川村	257	167	106	37	75	14	61	3	72		
362 八重瀬町	460	227	138	49	145	25	120	7	138		
01 東風平町	226	99	55	16	63	10	53	2	61		
02 具志頭村	234	128	83	33	82	15	67	5	77		
375 多良間村	195	126	86	24	62	9	53	1	61		
381 竹富町	195	142	99	16	36	7	29	1	35		
382 与那国町	99	63	42	7	17	1	16	-	17		

単位：戸

専従者は 男子だけ	専従者なし		専従者なし			計	専従者なし			専従者 もいない	
	男子の 専従者 1人	女子の 準専従者 がいる	専従者は 女子だけ	女子の 専従者 1人	男子の 準専従者 がいる		男女の 準専従者 がいる	準専従者は 男子だけ	準専従者は 女子だけ		
6,095	5,598	1,396	615	598	168	4,100	766	1,780	315	1,239	
42	38	7	3	3	1	11	2	7	-	2	201
3	3	-	-	-	-	2	-	1	-	1	01
5	5	1	1	1	1	-	-	-	-	-	02
11	9	1	-	-	-	3	1	1	-	1	03
23	21	5	2	2	-	6	1	5	-	-	04
32	29	10	1	1	-	6	1	4	-	1	205
401	371	81	26	25	3	135	26	76	1	32	207
152	140	30	11	11	1	63	10	40	1	12	01
249	231	51	15	14	2	72	16	36	-	20	02
10	10	2	1	1	-	5	1	4	-	-	208
441	403	122	33	29	7	192	52	106	15	19	209
119	109	37	5	5	2	36	5	25	1	5	01
67	60	32	4	4	2	34	15	13	1	5	02
51	46	13	2	2	-	35	8	22	4	1	03
141	128	27	14	13	2	55	16	29	2	8	04
63	60	13	8	5	1	32	8	17	7	-	05
365	326	80	43	43	10	159	27	84	9	39	210
17	15	3	1	1	-	4	-	3	-	1	01
76	73	19	8	8	1	45	8	26	3	8	02
65	61	17	4	4	1	30	8	11	1	10	03
207	177	41	30	30	8	80	11	44	5	20	04
36	29	9	3	3	1	7	1	4	-	2	211
11	7	3	-	-	-	2	1	1	-	-	01
25	22	6	3	3	1	5	-	3	-	2	02
106	92	26	8	8	1	24	6	16	-	2	212
182	158	38	10	8	3	51	15	22	6	8	213
32	26	6	2	2	1	13	6	5	2	-	01
86	78	19	4	2	-	22	5	11	1	5	02
45	37	6	2	2	-	9	3	3	2	1	03
19	17	7	2	2	2	7	1	3	1	2	04
1,286	1,232	350	258	254	77	2,199	419	737	201	842	214
425	414	98	48	46	16	1,316	199	407	96	614	01
353	331	101	64	64	14	319	86	130	36	67	02
151	144	41	27	26	11	158	39	46	11	62	03
157	150	49	29	29	10	157	33	64	17	43	04
200	193	61	90	89	26	249	62	90	41	56	05
338	304	75	32	32	5	137	35	69	9	24	215
109	95	28	7	7	2	38	12	20	1	5	01
46	39	10	4	4	-	12	2	6	3	1	02
56	54	14	6	6	2	18	3	11	1	3	03
127	116	23	15	15	1	69	18	32	4	15	04
116	109	30	13	13	4	50	9	30	5	6	301
84	77	26	7	7	2	42	10	25	4	3	302
62	54	15	10	9	2	35	6	15	6	8	303
195	173	37	17	16	4	72	19	34	4	15	306
130	112	29	4	4	-	86	11	42	4	29	308
97	82	25	1	1	-	66	9	35	3	19	01
33	30	4	3	3	-	20	2	7	1	10	02
160	138	60	12	11	5	24	9	9	6	-	311
121	116	22	10	10	3	58	10	31	4	13	313
114	103	21	11	11	2	43	6	22	2	13	314
157	130	27	10	10	4	34	4	22	2	6	315
146	135	19	4	3	-	30	2	20	-	8	324
14	14	-	-	-	-	2	-	-	-	2	325
X	X	X	X	X	X	X	X	X	X	X	326
18	16	2	1	1	-	2	1	1	-	-	327
68	65	11	7	6	4	20	2	13	1	4	328
61	54	4	4	4	3	24	6	10	2	6	329
10	9	2	-	-	-	7	1	3	-	3	348
83	73	20	11	10	5	23	3	15	1	4	350
X	X	X	X	X	X	X	X	X	X	X	353
-	-	-	-	-	-	-	-	-	-	-	354
30	28	7	3	3	2	5	1	3	-	1	355
2	2	-	-	-	-	3	-	3	-	-	356
76	71	28	4	4	1	34	6	13	4	11	357
30	28	9	6	6	1	35	3	17	3	12	358
55	53	11	1	1	1	37	4	23	-	10	359
76	73	12	4	4	2	71	8	40	1	22	360
411	382	57	5	5	2	144	12	87	3	42	361
234	217	38	-	-	-	83	7	49	3	24	01
177	165	19	5	5	2	61	5	38	-	18	02
290	272	59	25	25	6	146	20	89	13	24	362
154	145	28	9	9	2	101	16	54	9	22	01
136	127	31	16	16	4	45	4	35	4	2	02
119	108	40	14	14	5	50	13	27	2	8	375
151	137	32	8	8	1	19	3	9	1	6	381
76	73	15	6	6	1	77	12	47	6	12	382

[Ⅲ] 販売農家
8 家族経営構成別農家数

000 市町村名 00 旧市町村名	合 計						
	計	一 世 代 家族経営	一 人 家族経営	夫 婦 家族経営	二 世 代 家族経営	親 子 家族経営	三 世 代 家族経営
沖 縄 県 計	14,241	11,574	6,390	4,970	2,557	2,536	110
201 那覇市	92	79	36	42	12	12	1
01 那覇市	5	5	5	-	-	-	-
02 首里市	18	16	3	13	2	2	-
03 小禄村	24	20	10	9	4	4	-
04 真和志市	45	38	18	20	6	6	1
205 宜野湾市	45	39	19	19	6	6	-
207 石垣市	782	633	350	278	145	144	4
01 石垣市	285	239	146	92	45	45	1
02 大浜町	497	394	204	186	100	99	3
208 浦添市	24	21	8	13	3	3	-
209 名護市	882	698	386	292	181	181	3
01 名護町	224	177	90	84	47	47	-
02 屋部村	135	105	47	55	29	29	1
03 屋我地村	116	95	55	35	21	21	-
04 羽地村	284	218	128	83	65	65	1
05 久志村	123	103	66	35	19	19	1
210 糸満市	741	567	309	242	168	167	6
01 糸満町	31	25	16	8	6	6	-
02 兼城村	149	125	73	50	23	23	1
03 高嶺村	122	89	41	46	33	32	-
04 三和村	439	328	179	138	106	106	5
211 沖縄市	87	52	24	26	34	32	1
01 コザ市	24	11	4	6	12	10	1
02 美里村	63	41	20	20	22	22	-
212 豊見城市	249	174	81	91	73	72	2
213 うるま市	374	256	136	108	113	112	5
01 石川市	67	43	25	15	24	23	-
02 具志川市	174	127	63	59	46	46	1
03 与那城町	84	53	34	17	28	28	3
04 勝連町	49	33	14	17	15	15	1
214 宮古島市	4,722	4,073	2,150	1,891	612	605	37
01 平良市	2,017	1,828	1,118	700	182	181	7
02 城辺町	1,033	802	383	412	215	214	16
03 下地町	474	403	190	211	68	67	3
04 上野村	470	409	171	230	59	59	2
05 伊良部町	728	631	288	338	88	84	9
215 南城市	683	502	273	217	174	174	7
01 玉城村	212	158	79	74	50	50	4
02 知念村	93	64	32	30	28	28	1
03 佐敷町	96	78	48	29	18	18	-
04 大里村	282	202	114	84	78	78	2
301 国頭村	232	191	98	86	39	39	2
302 大宜味村	170	139	69	68	28	28	3
303 東村	159	131	67	62	26	25	2
306 今婦仁村	445	344	177	160	94	94	7
308 本部町	280	226	140	78	51	51	3
01 本部町	208	164	98	59	42	42	2
02 上本部村	72	62	42	19	9	9	1
311 恩納村	280	185	82	88	92	91	3
313 宜野座村	228	195	128	67	32	32	1
314 金武町	224	187	115	71	36	35	1
315 伊江村	360	299	128	162	59	59	2
324 読谷村	225	184	130	48	38	38	3
325 嘉手納町	22	19	16	3	3	3	-
326 北谷町	1	X	X	X	X	X	X
327 北中城村	26	18	13	4	8	8	-
328 中城村	130	92	51	39	37	37	1
329 西原町	104	81	57	22	21	21	2
348 与那原町	22	16	9	7	6	6	-
350 南風原町	164	126	68	54	37	37	1
353 渡嘉敷村	1	X	X	X	X	X	X
354 座間味村	-	-	-	-	-	-	-
355 粟国村	54	45	24	20	9	9	-
356 渡名喜村	6	5	4	1	1	1	-
357 南大東村	156	125	63	59	30	30	1
358 北大東村	81	67	36	29	14	14	-
359 伊平屋村	102	87	56	31	15	15	-
360 伊是名村	172	149	107	40	23	23	-
361 久米島町	675	573	395	163	100	99	2
01 仲里村	357	304	212	84	52	51	1
02 具志川村	318	269	183	79	48	48	1
362 八重瀬町	606	453	276	162	146	145	7
01 東風平町	327	251	158	86	72	72	4
02 具志頭村	279	202	118	76	74	73	3
375 多良間村	245	200	95	99	43	43	2
381 竹富町	214	182	110	71	31	29	1
382 与那国町	176	159	103	56	17	16	-

単位：戸

経営者が65歳以上							
計	一世代 家族経営	一人 家族経営		二世代 家族経営	親子 家族経営	三世代 家族経営	
		夫	婦				
7,370	5,913	2,985	2,852	1,412	1,399	45	
46	37	15	22	9	9	-	201
3	3	3	-	-	-	-	01
10	9	2	7	1	1	-	02
10	6	2	4	4	4	-	03
23	19	8	11	4	4	-	04
21	17	11	6	4	4	-	205
389	322	173	148	66	66	1	207
148	125	75	50	23	23	-	01
241	197	98	98	43	43	1	02
19	17	7	10	2	2	-	208
456	360	183	167	94	94	2	209
105	83	40	41	22	22	-	01
77	60	23	34	16	16	1	02
62	49	29	19	13	13	-	03
140	105	52	49	35	35	-	04
72	63	39	24	8	8	1	05
455	342	182	155	113	112	-	210
8	6	6	-	2	2	-	01
100	84	49	33	16	16	-	02
82	58	25	32	24	23	-	03
265	194	102	90	71	71	-	04
51	28	13	15	22	20	1	211
19	8	3	5	10	8	1	01
32	20	10	10	12	12	-	02
108	74	31	42	33	33	1	212
212	152	76	69	57	57	3	213
38	27	14	11	11	11	-	01
91	69	33	33	22	22	-	02
46	31	17	12	13	13	2	03
37	25	12	13	11	11	1	04
2,523	2,149	943	1,191	357	351	17	214
966	860	415	441	102	102	4	01
641	501	212	287	134	133	6	02
209	177	66	111	31	30	1	03
223	196	73	118	27	27	-	04
484	415	177	234	63	59	6	05
377	287	151	132	88	88	2	215
136	106	49	55	29	29	1	01
42	26	12	14	16	16	-	02
56	48	30	18	8	8	-	03
143	107	60	45	35	35	1	04
125	104	44	57	20	20	1	301
85	69	32	36	14	14	2	302
89	72	33	38	16	16	1	303
190	147	72	74	40	40	3	306
155	123	76	44	30	30	2	308
117	90	54	33	25	25	2	01
38	33	22	11	5	5	-	02
143	93	40	49	50	50	-	311
117	100	66	34	17	17	-	313
122	103	55	47	19	18	-	314
114	94	44	50	20	20	-	315
141	108	81	25	32	32	1	324
11	9	8	1	2	2	-	325
X	X	X	X	X	X	X	326
19	13	10	3	6	6	-	327
94	63	33	29	31	31	-	328
65	53	36	16	12	12	-	329
15	10	3	7	5	5	-	348
94	73	40	31	21	21	-	350
X	X	X	X	X	X	X	353
-	-	-	-	-	-	-	354
24	20	10	9	4	4	-	355
3	2	1	1	1	1	-	356
63	49	29	19	14	14	-	357
28	21	8	12	7	7	-	358
44	39	20	19	5	5	-	359
49	41	27	14	8	8	-	360
318	260	176	80	58	57	-	361
184	151	107	42	33	32	-	01
134	109	69	38	25	25	-	02
372	273	161	109	93	92	6	362
216	162	95	65	51	51	3	01
156	111	66	44	42	41	3	02
97	68	32	34	27	27	2	375
76	66	38	27	10	9	-	381
58	53	24	29	5	5	-	382

【Ⅲ】 販売農家
9 農業後継者の有無別農家数

000 市町村名 00 旧市町村名	合計	居農業者の自営農業従事日数別									
		計	居農業者の自営農業従事日数別								
			小計	従事しなかった	1～29日	30～59	60～99	100～149	150～199	200～249	250日以上
沖 縄 県 計	14,241	2,121	2,000	351	406	216	212	157	147	111	400
201 那覇市	92	14	13	2	2	-	-	2	1	1	5
01 那覇市	5	-	-	-	-	-	-	-	-	-	-
02 首里市	18	2	1	-	-	-	-	1	-	-	-
03 小禄村	24	4	4	1	1	-	-	1	-	-	1
04 真和志市	45	8	8	1	1	-	-	-	1	1	4
205 宜野湾市	45	3	3	-	-	1	1	-	-	1	-
207 石垣市	782	117	110	25	13	9	9	7	13	7	27
01 石垣市	285	35	32	9	3	2	3	3	5	2	5
02 大浜町	497	82	78	16	10	7	6	4	8	5	22
208 浦添市	24	1	1	-	-	-	-	-	-	-	1
209 名護市	882	111	102	11	9	12	19	7	10	9	25
01 名護町	224	28	26	-	3	5	5	1	1	5	6
02 屋部村	135	20	19	5	2	-	5	1	3	-	3
03 屋我地村	116	13	11	3	-	3	1	2	1	-	1
04 羽地村	284	39	38	3	3	4	6	2	4	3	13
05 久志村	123	11	8	-	1	-	2	1	1	1	2
210 糸満市	741	208	198	46	34	22	16	22	9	9	40
01 糸満町	31	7	7	-	1	1	-	1	1	1	2
02 兼城村	149	39	37	8	10	5	5	5	-	1	3
03 高嶺村	122	36	34	6	8	8	4	3	3	1	1
04 三和村	439	126	120	32	15	8	7	13	5	6	34
211 沖繩市	87	25	24	1	2	3	-	2	2	2	12
01 コザ市	24	9	8	-	1	-	-	2	1	-	4
02 美里村	63	16	16	1	1	3	-	-	1	2	8
212 豊見城市	249	28	28	5	3	-	1	2	2	1	14
213 うるま市	374	55	51	5	5	3	10	7	2	3	16
01 石川市	67	8	6	1	-	1	1	1	-	-	2
02 具志川市	174	15	15	2	1	1	4	3	-	-	4
03 与那城町	84	20	19	2	3	1	4	1	1	2	5
04 勝連町	49	12	11	-	1	-	1	2	1	1	5
214 宮古島市	4,722	710	661	104	236	92	61	48	43	31	46
01 平良市	2,017	349	322	68	160	36	16	14	13	7	8
02 城辺町	1,033	166	156	12	27	18	24	17	21	15	22
03 下地町	474	57	55	7	19	11	3	6	3	3	3
04 上野村	470	46	42	8	11	7	5	2	1	2	6
05 伊良部町	728	92	86	9	19	20	13	9	5	4	7
215 南城市	683	155	152	29	25	23	17	5	8	5	40
01 玉城村	212	40	40	7	9	2	4	1	2	2	13
02 知念村	93	25	25	4	4	2	3	-	1	1	10
03 佐敷町	96	16	16	5	2	4	2	1	-	-	2
04 大里村	282	74	71	13	10	15	8	3	5	2	15
301 国頭村	232	21	21	2	4	3	3	2	1	3	3
302 大宜味村	170	8	8	-	1	2	1	1	1	1	1
303 東村	159	21	20	7	2	1	1	-	3	2	4
306 今帰仁村	445	49	44	2	5	2	5	5	1	7	17
308 本部町	280	35	32	6	5	4	4	4	3	2	4
01 本部町	208	30	28	5	5	3	4	4	1	2	4
02 上本部村	72	5	4	1	-	1	-	-	2	-	-
311 恩納村	280	77	72	28	-	1	13	7	7	2	14
313 宜野座村	228	27	26	6	5	4	-	-	3	1	7
314 金武町	224	21	20	2	3	1	4	1	1	2	6
315 伊江村	360	46	42	4	2	-	4	1	1	1	29
324 読谷村	225	50	48	11	9	3	4	3	4	4	10
325 嘉手納町	22	3	3	-	-	-	-	-	-	-	3
326 北谷町	1	X	X	X	X	X	X	X	X	X	X
327 北中城村	26	5	4	-	-	-	-	-	-	2	2
328 中城村	130	27	25	3	4	3	4	2	2	1	6
329 西原町	104	13	12	2	1	1	2	1	2	-	3
348 与那原町	22	3	2	2	-	-	-	-	-	-	-
350 南風原町	164	27	24	6	3	-	2	4	2	1	6
353 渡嘉敷村	1	X	X	X	X	X	X	X	X	X	X
354 座間味村	-	-	-	-	-	-	-	-	-	-	-
355 粟国村	54	3	3	-	-	-	-	-	2	-	1
356 渡名喜村	6	-	-	-	-	-	-	-	-	-	-
357 南大東村	156	7	7	1	-	1	-	-	2	1	2
358 北大東村	81	6	6	-	2	2	-	2	-	-	-
359 伊平屋村	102	7	7	2	-	1	2	2	-	-	-
360 伊是名村	172	11	11	1	2	3	1	2	1	1	-
361 久米島町	675	59	59	9	8	2	9	6	6	2	17
01 仲里村	357	25	25	4	3	1	4	3	4	-	6
02 具志川村	318	34	34	5	5	1	5	3	2	2	11
362 八重瀬町	606	102	99	20	14	11	12	7	5	6	24
01 東風平町	327	64	61	10	11	6	10	4	3	4	13
02 具志頭村	279	38	38	10	3	5	2	3	2	2	11
375 多良間村	245	47	43	9	4	3	5	5	8	-	9
381 竹富町	214	10	10	-	1	-	-	-	1	2	6
382 与那国町	176	9	9	-	2	3	2	-	1	1	-

単位：戸

継 者 が い る									同居農業後継者がいない		
小 計	女 の 同 居 農 業 後 継 者 の 自 営 農 業 従 事 日 数 別								他 出 農 業 後 継 者 が い る	他 出 農 業 後 継 者 が い な い	
		従 事 し な かった	1～29日	30～59	60～99	100～149	150～199	200～249			
121	45	23	9	8	11	4	4	17	4,581	7,539	
1	-	1	-	-	-	-	-	-	9	69	201
-	-	-	-	-	-	-	-	-	1	4	01
1	-	1	-	-	-	-	-	-	2	14	02
-	-	-	-	-	-	-	-	-	2	18	03
-	-	-	-	-	-	-	-	-	4	33	04
-	-	-	-	-	-	-	-	-	3	39	205
7	3	2	1	-	-	1	-	-	247	418	207
3	2	-	1	-	-	-	-	-	95	155	01
4	1	2	-	-	-	1	-	-	152	263	02
-	-	-	-	-	-	-	-	-	2	21	208
9	1	1	-	1	2	2	-	2	166	605	209
2	1	1	-	-	-	-	-	-	44	152	01
1	-	-	-	-	-	1	-	-	23	92	02
2	-	-	-	1	-	1	-	-	28	75	03
1	-	-	-	-	1	-	-	-	38	207	04
3	-	-	-	-	1	-	-	2	33	79	05
10	9	-	-	-	-	-	-	1	231	302	210
-	-	-	-	-	-	-	-	-	3	21	01
2	2	-	-	-	-	-	-	-	38	72	02
2	2	-	-	-	-	-	-	-	41	45	03
6	5	-	-	-	-	-	-	1	149	164	04
1	-	-	-	-	-	-	-	1	9	53	211
1	-	-	-	-	-	-	-	1	3	12	01
-	-	-	-	-	-	-	-	-	6	41	02
-	-	-	-	-	-	-	-	-	48	173	212
4	-	1	1	1	-	-	-	1	78	241	213
2	-	-	1	-	-	-	-	1	15	44	01
-	-	-	-	-	-	-	-	-	38	121	02
1	-	1	-	-	-	-	-	-	22	42	03
1	-	-	-	1	-	-	-	-	3	34	04
49	20	11	5	1	5	1	-	6	2,472	1,540	214
27	15	6	3	-	3	-	-	-	1,193	475	01
10	1	2	1	1	1	-	-	4	466	401	02
2	-	-	-	-	-	1	-	1	182	235	03
4	1	1	1	-	-	-	-	1	256	168	04
6	3	2	-	-	1	-	-	-	375	261	05
3	2	-	-	-	1	-	-	-	152	376	215
-	-	-	-	-	-	-	-	-	49	123	01
-	-	-	-	-	-	-	-	-	26	42	02
-	-	-	-	-	-	-	-	-	15	65	03
3	2	-	-	-	1	-	-	-	62	146	04
-	-	-	-	-	-	-	-	-	33	178	301
-	-	-	-	-	-	-	-	-	30	132	302
1	-	1	-	-	-	-	-	-	48	90	303
5	-	-	-	2	1	-	1	1	91	305	306
3	2	-	-	-	-	-	-	1	63	182	308
2	1	-	-	-	-	-	-	1	52	126	01
1	1	-	-	-	-	-	-	-	11	56	02
5	1	-	-	2	-	-	1	1	67	136	311
1	-	-	-	-	-	-	-	1	51	150	313
1	-	1	-	-	-	-	-	-	36	167	314
4	1	1	1	-	1	-	-	-	71	243	315
2	-	-	1	-	-	-	-	1	36	139	324
-	-	-	-	-	-	-	-	-	-	19	325
X	X	X	X	X	X	X	X	X	X	X	326
1	1	-	-	-	-	-	-	-	3	18	327
2	-	1	-	-	-	-	-	1	23	80	328
1	-	1	-	-	-	-	-	-	24	67	329
1	-	1	-	-	-	-	-	-	2	17	348
3	1	-	-	-	-	-	-	2	41	96	350
X	X	X	X	X	X	X	X	X	X	X	353
-	-	-	-	-	-	-	-	-	-	-	354
-	-	-	-	-	-	-	-	-	16	35	355
-	-	-	-	-	-	-	-	-	-	6	356
-	-	-	-	-	-	-	-	-	67	82	357
-	-	-	-	-	-	-	-	-	38	37	358
-	-	-	-	-	-	-	-	-	10	85	359
-	-	-	-	-	-	-	-	-	17	144	360
-	-	-	-	-	-	-	-	-	103	513	361
-	-	-	-	-	-	-	-	-	63	269	01
-	-	-	-	-	-	-	-	-	40	244	02
3	2	1	-	-	-	-	-	-	138	366	362
3	2	1	-	-	-	-	-	-	78	185	01
-	-	-	-	-	-	-	-	-	60	181	02
4	2	-	-	1	1	-	-	-	91	107	375
-	-	-	-	-	-	-	-	-	43	161	381
-	-	-	-	-	-	-	-	-	22	145	382

【Ⅲ】 販売農家

10 経営方針の決定参画者（経営主を除く。）の有無別農家数

000 市町村名 00 旧市町村名	男の経営者				いない	経営方針の 決定参画者がいる
	経営方針の 決定参画者 がいる	男女の経営 方針決定 参画者がいる	男の経営方針 決定参画者がいる	女の経営方針 決定参画者がいる		
沖 縄 県 計	4,548	351	460	3,737	8,586	290
201 那覇市	30	1	5	24	55	2
01 那覇市	-	-	-	-	5	-
02 首里市	14	1	-	13	4	-
03 小禄村	7	-	3	4	16	-
04 真和志市	9	-	2	7	30	2
205 宜野湾市	10	1	2	7	34	1
207 石垣市	307	27	32	248	429	17
01 石垣市	67	5	11	51	198	6
02 大浜町	240	22	21	197	231	11
208 浦添市	13	1	1	11	10	-
209 名護市	207	17	23	167	614	12
01 名護町	79	7	5	67	133	3
02 屋部村	33	3	7	23	95	-
03 屋我地村	13	1	1	11	98	-
04 羽地村	59	5	7	47	204	6
05 久志村	23	1	3	19	84	3
210 糸満市	343	44	58	241	330	33
01 糸満町	13	1	3	9	17	-
02 兼城村	80	9	10	61	56	7
03 高嶺村	73	15	8	50	40	9
04 三和村	177	19	37	121	217	17
211 沖縄市	35	2	9	24	48	2
01 コザ市	9	-	3	6	13	1
02 美里村	26	2	6	18	35	1
212 豊見城市	57	7	15	35	184	1
213 うるま市	114	15	21	78	239	4
01 石川市	11	-	5	6	53	-
02 具志川市	59	7	5	47	106	2
03 与那城町	33	6	9	18	45	2
04 勝連町	11	2	2	7	35	-
214 宮古島市	1,952	98	92	1,762	2,268	110
01 平良市	1,131	34	45	1,052	713	50
02 城辺町	279	33	20	226	642	13
03 下地町	187	4	4	179	240	16
04 上野村	138	8	7	123	285	10
05 伊良部町	217	19	16	182	388	21
215 南城市	194	19	26	149	434	22
01 玉城村	63	7	9	47	135	5
02 知念村	35	3	4	28	53	3
03 佐敷町	35	3	1	31	55	2
04 大里村	61	6	12	43	191	12
301 国頭村	39	1	7	31	175	4
302 大宜味村	45	5	1	39	111	4
303 東村	47	-	7	40	87	7
306 今帰仁村	99	14	17	68	324	4
308 本部町	61	6	9	46	196	10
01 本部町	44	5	5	34	147	6
02 上本部村	17	1	4	12	49	4
311 恩納村	16	1	6	9	247	1
313 宜野座村	33	3	3	27	176	4
314 金武町	53	2	5	46	156	3
315 伊江村	157	8	11	138	188	5
324 読谷村	35	5	7	23	184	2
325 嘉手納町	5	-	-	5	15	-
326 北谷町	X	X	X	X	X	X
327 北中城村	2	1	1	-	22	1
328 中城村	28	6	7	15	96	1
329 西原町	21	1	6	14	76	2
348 与那原町	3	1	-	2	17	-
350 南風原町	34	1	6	27	120	4
353 渡嘉敷村	X	X	X	X	X	X
354 座間味村	-	-	-	-	-	-
355 粟国村	13	2	-	11	39	1
356 渡名喜村	-	-	-	-	5	-
357 南大東村	33	3	3	27	110	-
358 北大東村	59	15	1	43	14	5
359 伊平屋村	13	2	1	10	87	-
360 伊是名村	30	2	4	24	140	1
361 久米島町	94	7	22	65	565	5
01 仲里村	44	5	11	28	309	-
02 具志川村	50	2	11	37	256	5
362 八重瀬町	124	20	32	72	434	12
01 東風平町	65	7	23	35	236	7
02 具志頭村	59	13	9	37	198	5
375 多良間村	123	11	8	104	108	4
381 竹富町	29	2	5	22	173	2
382 与那国町	89	-	7	82	75	4

単位：戸

女の経営者				いない	
男女の経営方針決定 参画者がいる	男の経営方針 決定参画者がいる	女の経営方針 決定参画者がいる			
14	244	32	817		
-	2	-	5	201	
-	-	-	-	01	
-	-	-	-	02	
-	-	-	1	03	
-	2	-	4	04	
-	1	-	-	205	
-	16	1	29	207	
-	6	-	14	01	
-	10	1	15	02	
-	-	-	1	208	
-	9	3	49	209	
-	3	-	9	01	
-	-	-	7	02	
-	-	-	5	03	
-	5	1	15	04	
-	1	2	13	05	
3	28	2	35	210	
-	-	-	1	01	
1	6	-	6	02	
1	7	1	-	03	
1	15	1	28	04	
-	1	1	2	211	
-	-	1	1	01	
-	1	-	1	02	
-	1	-	7	212	
-	3	1	17	213	
-	-	-	3	01	
-	1	1	7	02	
-	2	-	4	03	
-	-	-	3	04	
6	85	19	392	214	
2	39	9	123	01	
2	8	3	99	02	
-	14	2	31	03	
1	8	1	37	04	
1	16	4	102	05	
1	20	1	33	215	
-	5	-	9	01	
-	3	-	2	02	
-	2	-	4	03	
1	10	1	18	04	
-	4	-	14	301	
1	3	-	10	302	
-	6	1	18	303	
-	4	-	18	306	
1	8	1	13	308	
-	6	-	11	01	
1	2	1	2	02	
-	1	-	16	311	
-	4	-	15	313	
-	3	-	12	314	
1	4	-	10	315	
-	1	1	4	324	
-	-	-	2	325	
X	X	X	X	326	
-	1	-	1	327	
-	1	-	5	328	
-	2	-	5	329	
-	-	-	2	348	
-	4	-	6	350	
X	X	X	X	353	
-	-	-	-	354	
-	1	-	1	355	
-	-	-	1	356	
-	-	-	13	357	
-	5	-	3	358	
-	-	-	2	359	
-	1	-	1	360	
1	4	-	11	361	
-	-	-	4	01	
1	4	-	7	02	
-	12	-	36	362	
-	7	-	19	01	
-	5	-	17	02	
-	3	1	10	375	
-	2	-	10	381	
-	4	-	8	382	

〔Ⅲ〕 販売農家
11 年齢別世帯員数

000 市町村名 00 旧市町村名	男							
	計	14歳以下	15 ~ 19	20 ~ 24	25 ~ 29	30 ~ 34	35 ~ 39	40 ~ 44
沖 縄 県 計	37,642	2,306	1,201	1,007	1,129	1,214	1,298	1,595
201 那覇市	292	20	12	20	12	13	12	14
01 那覇市	12	-	-	-	-	-	-	2
02 首里市	54	8	2	-	1	1	4	2
03 小禄村	83	6	3	7	6	2	3	1
04 真和志市	143	6	7	13	5	10	5	9
205 宜野湾市	137	5	12	10	4	5	3	9
207 石垣市	2,082	154	71	56	71	57	80	93
01 石垣市	720	56	21	13	26	22	30	36
02 大浜町	1,362	98	50	43	45	35	50	57
208 浦添市	74	6	4	1	-	3	6	6
209 名護市	2,324	128	85	72	87	79	85	107
01 名護町	602	39	21	22	26	23	27	30
02 屋部村	396	27	27	17	13	8	15	16
03 屋我地村	274	7	5	6	8	7	7	15
04 羽地村	781	47	24	22	34	30	29	37
05 久志村	271	8	8	5	6	11	7	9
210 糸満市	2,325	167	97	86	88	93	85	126
01 糸満町	106	12	11	5	9	6	5	7
02 兼城村	464	45	19	17	15	19	16	32
03 高嶺村	389	25	16	13	13	12	13	23
04 三和村	1,366	85	51	51	51	56	51	64
211 沖縄市	293	26	10	10	11	20	16	15
01 コザ市	89	6	3	4	2	4	6	5
02 美里村	204	20	7	6	9	16	10	10
212 豊見城市	869	81	42	37	39	32	36	55
213 うるま市	1,126	67	43	30	39	34	52	66
01 石川市	191	9	3	7	13	8	7	10
02 具志川市	534	37	30	16	16	6	31	31
03 与那城町	244	14	5	3	5	11	9	15
04 勝連町	157	7	5	4	5	9	5	10
214 宮古島市	10,834	388	302	165	196	276	279	339
01 平良市	4,546	109	126	93	101	142	138	153
02 城辺町	2,381	56	50	29	38	50	49	65
03 下地町	1,172	89	63	21	20	27	22	42
04 上野村	1,092	58	33	15	19	26	31	33
05 伊良部町	1,643	76	30	7	18	31	39	46
215 南城市	2,133	119	72	69	99	89	95	111
01 玉城村	650	31	26	13	26	29	28	37
02 知念村	306	16	8	11	10	17	20	15
03 佐敷町	275	18	4	5	15	11	16	16
04 大里村	902	54	34	40	48	32	31	43
301 国頭村	576	32	12	16	29	19	15	17
302 大宜味村	391	22	9	10	8	13	20	15
303 東村	407	20	11	5	10	10	19	15
306 今帰仁村	1,184	105	41	40	37	28	40	42
308 本部町	745	44	19	22	26	22	20	21
01 本部町	568	35	13	16	20	17	15	17
02 上本部村	177	9	6	6	6	5	5	4
311 恩納村	899	52	32	32	33	39	26	53
313 宜野座村	683	57	30	30	31	24	33	33
314 金武町	549	32	23	30	19	17	24	26
315 伊江村	956	104	9	20	27	31	29	50
324 読谷村	693	28	18	25	28	37	26	22
325 嘉手納町	43	-	-	1	3	-	3	1
326 北谷町	X	X	X	X	X	X	X	X
327 北中城村	83	2	-	2	6	7	4	3
328 中城村	413	15	9	13	14	16	21	25
329 西原町	289	6	8	13	12	10	6	16
348 与那原町	71	5	1	2	1	3	5	5
350 南風原町	547	38	17	28	23	24	17	25
353 渡嘉敷村	X	X	X	X	X	X	X	X
354 座間味村	-	-	-	-	-	-	-	-
355 粟国村	110	5	1	2	3	-	4	4
356 渡名喜村	16	2	-	-	-	1	1	-
357 南大東村	345	17	13	5	4	6	8	13
358 北大東村	199	23	4	2	4	5	7	12
359 伊平屋村	255	18	4	3	5	8	5	6
360 伊是名村	429	47	12	12	13	11	21	27
361 久米島町	1,641	105	54	27	39	38	37	46
01 仲里村	875	48	30	12	19	23	18	26
02 具志川村	766	57	24	15	20	15	19	20
362 八重瀬町	1,979	133	65	88	75	86	82	91
01 東風平町	1,092	61	34	41	43	51	46	47
02 具志頭村	887	72	31	47	32	35	36	44
375 多良間村	666	98	39	11	10	22	30	35
381 竹富町	519	68	9	5	8	18	23	23
382 与那国町	461	67	11	7	15	18	23	28

單位：人

女 計									
45 ~ 49	50 ~ 54	55 ~ 59	60 ~ 64	65 ~ 69	70 ~ 74	75 ~ 79	80 ~ 84	85歲以上	
1,828	2,798	4,021	4,689	3,498	3,050	3,348	2,667	1,993	
7	22	22	41	28	24	27	9	9	201
1	-	2	1	1	3	2	-	-	01
1	4	3	8	3	7	7	2	1	02
2	8	13	9	7	3	6	5	2	03
3	10	4	23	17	11	12	2	6	04
7	7	18	21	11	9	9	3	4	205
92	149	209	260	208	173	199	116	94	207
36	53	64	80	77	61	71	40	34	01
56	96	145	180	131	112	128	76	60	02
1	4	1	7	14	6	7	5	3	208
105	140	242	299	257	205	173	132	128	209
26	32	67	84	66	64	49	15	11	01
12	27	36	50	46	29	20	24	29	02
15	15	36	29	31	26	24	25	18	03
45	53	77	95	71	62	62	46	47	04
7	13	26	41	43	24	18	22	23	05
129	175	168	194	176	218	263	167	93	210
5	8	12	10	6	5	1	1	3	01
25	39	23	21	40	49	51	42	11	02
20	27	37	34	33	31	38	29	25	03
79	101	96	129	97	133	173	95	54	04
14	15	24	34	25	24	26	11	12	211
7	3	5	6	10	10	9	4	5	01
7	12	19	28	15	14	17	7	7	02
53	55	77	78	70	74	67	44	29	212
45	66	114	117	110	88	124	78	53	213
4	9	20	23	19	7	25	20	7	01
24	34	56	52	47	46	61	24	23	02
8	17	30	25	19	21	23	23	16	03
9	6	8	17	25	14	15	11	7	04
489	914	1,380	1,499	1,039	917	999	997	655	214
224	409	655	677	431	345	349	338	256	01
88	206	244	294	203	207	296	301	205	02
76	108	149	140	92	99	86	85	53	03
46	103	148	157	125	76	81	76	65	04
55	88	184	231	188	190	187	197	76	05
115	125	168	268	173	186	219	133	92	215
37	36	44	70	59	71	67	51	25	01
8	22	28	52	19	25	28	16	11	02
17	13	14	39	25	26	34	6	16	03
53	54	82	107	70	64	90	60	40	04
18	36	55	78	59	49	53	54	34	301
10	29	35	59	55	32	24	20	30	302
17	26	39	55	41	36	36	41	26	303
55	108	141	157	106	71	66	73	74	306
41	56	82	105	80	48	51	46	62	308
28	40	65	81	53	37	42	36	53	01
13	16	17	24	27	11	9	10	9	02
37	62	75	124	78	63	61	64	68	311
27	31	60	83	74	69	45	29	27	313
20	24	52	74	74	53	39	23	19	314
57	93	148	120	47	71	73	54	23	315
36	37	69	90	73	48	59	58	39	324
2	4	5	6	2	8	4	3	1	325
X	X	X	X	X	X	X	X	X	326
4	1	7	12	10	9	6	6	4	327
28	28	28	40	45	29	44	37	21	328
12	16	31	25	34	26	37	23	14	329
3	3	4	9	13	8	4	2	3	348
33	32	39	67	61	23	67	29	24	350
X	X	X	X	X	X	X	X	X	353
-	-	-	-	-	-	-	-	-	354
8	5	14	19	9	4	15	8	9	355
1	3	1	1	1	3	1	-	1	356
23	43	53	37	20	33	27	32	11	357
14	23	28	25	15	10	18	7	2	358
13	22	38	34	29	20	17	19	14	359
24	36	61	49	34	18	25	25	14	360
78	126	199	224	155	141	129	108	135	361
31	58	101	117	82	86	77	65	82	01
47	68	98	107	73	55	52	43	53	02
113	142	151	194	147	145	235	121	111	362
60	67	81	120	81	87	127	77	69	01
53	75	70	74	66	58	108	44	42	02
51	57	68	56	46	61	41	27	14	375
18	41	63	67	35	28	37	40	36	381
28	42	51	61	43	20	21	21	5	382

〔Ⅲ〕 販売農家
11 年齢別世帯員数 (続き)

000 市町村名 00 旧市町村名	計	14歳以下	15 ~ 19	20 ~ 24	25 ~ 29	30 ~ 34	35 ~ 39	40 ~ 44
沖 縄 県 計	20,562	1,173	652	549	657	713	760	925
201 那覇市	155	13	7	12	8	6	7	7
01 那覇市	7	-	-	-	-	-	-	1
02 首里市	28	6	-	-	-	1	3	-
03 小禄村	48	4	3	4	5	1	1	1
04 真和志市	72	3	4	8	3	4	3	5
205 宜野湾市	73	2	6	3	3	4	1	6
207 石垣市	1,108	74	41	35	42	27	47	45
01 石垣市	385	26	12	9	14	11	20	16
02 大浜町	723	48	29	26	28	16	27	29
208 浦添市	44	4	2	1	-	2	4	4
209 名護市	1,286	67	48	29	43	50	53	66
01 名護町	319	17	12	8	12	11	18	20
02 屋部村	208	13	15	6	6	5	9	7
03 屋我地村	166	6	2	3	4	6	5	11
04 羽地村	446	27	17	9	16	21	16	25
05 久志村	147	4	2	3	5	7	5	3
210 糸満市	1,264	83	45	49	50	54	48	80
01 糸満町	63	8	8	2	6	2	4	3
02 兼城村	253	19	8	12	8	13	7	23
03 高嶺村	212	13	3	6	7	7	10	13
04 三和村	736	43	26	29	29	32	27	41
211 沖縄市	162	12	6	7	6	14	9	6
01 コザ市	52	6	2	3	1	4	3	1
02 美里村	110	6	4	4	5	10	6	5
212 豊見城市	471	39	27	26	19	13	26	35
213 うるま市	638	36	22	18	21	16	30	41
01 石川市	110	2	1	4	7	3	4	7
02 具志川市	290	19	18	9	8	5	16	17
03 与那城町	149	10	2	2	2	6	5	10
04 勝連町	89	5	1	3	4	2	5	7
214 宮古島市	5,779	208	168	96	120	167	159	182
01 平良市	2,455	67	72	52	63	84	77	82
02 城辺町	1,304	30	28	22	24	28	31	38
03 下地町	621	48	35	10	10	17	10	20
04 上野村	563	26	16	7	11	17	20	17
05 伊良部町	836	37	17	5	12	21	21	25
215 南城市	1,163	62	39	34	53	57	55	66
01 玉城村	358	13	12	7	13	18	14	25
02 知念村	168	8	7	5	6	12	12	9
03 佐敷町	157	10	3	3	9	7	9	10
04 大里村	480	31	17	19	25	20	20	22
301 国頭村	327	14	7	10	18	14	9	11
302 大宜味村	228	15	3	5	6	8	14	9
303 東村	225	10	5	5	6	9	12	10
306 今婦仁村	656	42	18	22	27	9	25	23
308 本部町	423	24	14	10	17	14	12	10
01 本部町	320	19	9	8	12	11	9	9
02 上本部村	103	5	5	2	5	3	3	1
311 恩納村	494	25	17	15	21	24	16	29
313 宜野座村	365	29	16	16	15	10	21	21
314 金武町	317	19	10	17	11	9	18	20
315 伊江村	525	53	7	13	16	17	13	29
324 読谷村	378	13	10	11	16	22	16	16
325 嘉手納町	29	-	-	-	2	-	3	1
326 北谷町	X	X	X	X	X	X	X	X
327 北中城村	47	1	-	1	4	4	4	2
328 中城村	229	8	7	5	7	11	13	14
329 西原町	155	1	5	6	3	7	2	8
348 与那原町	39	3	-	-	-	2	3	3
350 南風原町	281	15	7	12	11	15	10	15
353 渡嘉敷村	X	X	X	X	X	X	X	X
354 座間味村	-	-	-	-	-	-	-	-
355 粟国村	62	2	-	-	3	-	2	2
356 渡名喜村	9	-	-	-	-	1	-	-
357 南大東村	200	9	6	4	2	4	6	8
358 北大東村	108	11	2	1	3	4	2	8
359 伊平屋村	137	11	-	1	4	5	3	1
360 伊是名村	247	20	8	9	9	6	12	15
361 久米島町	959	60	30	15	27	21	23	28
01 仲里村	510	27	18	6	15	12	11	16
02 具志川村	449	33	12	9	12	9	12	12
362 八重瀬町	1,066	65	34	46	44	52	45	58
01 東風平町	584	20	18	18	25	30	26	31
02 具志頭村	482	45	16	28	19	22	19	27
375 多良間村	373	53	23	6	6	12	13	21
381 竹富町	291	38	5	4	5	13	11	10
382 与那国町	247	32	7	5	9	10	13	15

單位：人

男									
45 ~ 49	50 ~ 54	55 ~ 59	60 ~ 64	65 ~ 69	70 ~ 74	75 ~ 79	80 ~ 84	85歲以上	
1,055	1,631	2,265	2,614	2,032	1,635	1,738	1,345	818	
3	10	12	23	14	10	16	6	1	201
1	-	1	1	-	2	1	-	-	01
-	2	1	5	1	3	4	2	-	02
1	3	8	6	4	1	3	2	1	03
1	5	2	11	9	4	8	2	-	04
3	5	8	10	9	4	7	1	1	205
53	73	115	139	115	89	108	68	37	207
19	25	32	48	43	29	41	24	16	01
34	48	83	91	72	60	67	44	21	02
-	3	1	2	9	2	6	3	1	208
68	77	133	168	147	119	96	65	57	209
15	18	31	49	33	36	31	6	2	01
6	10	20	27	31	18	8	13	14	02
11	10	21	17	20	15	12	13	10	03
31	31	45	54	39	35	36	23	21	04
5	8	16	21	24	15	9	10	10	05
71	111	96	102	111	106	129	95	34	210
3	5	7	5	3	3	1	1	2	01
13	22	15	11	21	25	25	26	5	02
11	18	20	18	22	15	22	17	10	03
44	66	54	68	65	63	81	51	17	04
9	9	10	17	16	14	15	7	5	211
5	1	3	2	7	6	3	3	2	01
4	8	7	15	9	8	12	4	3	02
33	31	37	44	29	42	36	22	12	212
25	38	74	71	65	44	72	43	22	213
3	6	12	15	13	4	13	11	5	01
12	18	37	30	27	22	34	12	6	02
5	13	19	17	10	10	17	12	9	03
5	1	6	9	15	8	8	8	2	04
271	521	755	805	575	495	488	484	285	214
118	225	335	384	236	193	185	164	118	01
55	133	147	155	121	113	134	147	98	02
42	60	89	79	48	49	40	41	23	03
23	52	85	83	67	42	35	39	23	04
33	51	99	104	103	98	94	93	23	05
74	75	83	149	98	101	117	70	30	215
23	25	23	35	37	39	33	31	10	01
5	12	13	29	11	13	17	7	2	02
9	10	6	22	14	17	19	3	6	03
37	28	41	63	36	32	48	29	12	04
13	24	32	46	34	28	24	27	16	301
5	15	21	39	38	15	14	11	10	302
9	19	22	34	20	17	19	20	8	303
28	65	80	97	66	41	39	34	40	306
25	37	36	62	54	27	29	23	29	308
16	28	26	50	35	21	22	19	26	01
9	9	10	12	19	6	7	4	3	02
20	35	50	77	43	35	27	32	28	311
14	17	36	46	35	40	27	15	7	313
10	14	28	38	51	30	23	13	6	314
27	53	89	72	26	31	46	27	6	315
23	23	37	47	42	29	33	31	9	324
2	2	4	4	1	5	2	2	1	325
X	X	X	X	X	X	X	X	X	326
1	1	4	6	6	5	3	3	2	327
16	17	18	19	29	13	23	20	9	328
8	10	18	13	22	11	21	13	7	329
1	3	3	5	6	5	2	1	2	348
18	18	23	34	35	10	36	14	8	350
X	X	X	X	X	X	X	X	X	353
-	-	-	-	-	-	-	-	-	354
4	4	7	14	7	2	7	5	3	355
1	2	1	1	-	2	1	-	-	356
11	31	33	22	9	20	14	12	9	357
7	14	15	15	11	3	9	3	-	358
9	12	20	17	22	8	9	9	6	359
19	19	39	29	25	11	13	9	4	360
52	80	128	132	99	90	65	51	58	361
22	34	71	65	50	53	42	32	36	01
30	46	57	67	49	37	23	19	22	02
69	84	83	113	84	72	108	65	44	362
35	45	46	67	49	41	58	44	31	01
34	39	37	46	35	31	50	21	13	02
29	34	43	35	23	34	27	11	3	375
13	23	40	41	25	14	19	15	15	381
11	22	31	26	30	11	8	14	3	382

〔Ⅲ〕 販売農家
11 年齢別世帯員数（続き）

000 市町村名 00 旧市町村名								
	計	14歳以下	15～19	20～24	25～29	30～34	35～39	40～44
沖 縄 県 計	17,080	1,133	549	458	472	501	538	670
201 那覇市	137	7	5	8	4	7	5	7
01 那覇市	5	-	-	-	-	-	-	1
02 首里市	26	2	2	-	1	-	1	2
03 小禄村	35	2	-	3	1	1	2	-
04 真和志市	71	3	3	5	2	6	2	4
205 宜野湾市	64	3	6	7	1	1	2	3
207 石垣市	974	80	30	21	29	30	33	48
01 石垣市	335	30	9	4	12	11	10	20
02 大浜町	639	50	21	17	17	19	23	28
208 浦添市	30	2	2	-	-	1	2	2
209 名護市	1,038	61	37	43	44	29	32	41
01 名護町	283	22	9	14	14	12	9	10
02 屋部村	188	14	12	11	7	3	6	9
03 屋我地村	108	1	3	3	4	1	2	4
04 羽地村	335	20	7	13	18	9	13	12
05 久志村	124	4	6	2	1	4	2	6
210 糸満市	1,061	84	52	37	38	39	37	46
01 糸満町	43	4	3	3	3	4	1	4
02 兼城村	211	26	11	5	7	6	9	9
03 高嶺村	177	12	13	7	6	5	3	10
04 三和村	630	42	25	22	22	24	24	23
211 沖縄市	131	14	4	3	5	6	7	9
01 コザ市	37	-	1	1	1	-	3	4
02 美里村	94	14	3	2	4	6	4	5
212 豊見城市	398	42	15	11	20	19	10	20
213 うるま市	488	31	21	12	18	18	22	25
01 石川市	81	7	2	3	6	5	3	3
02 具志川市	244	18	12	7	8	1	15	14
03 与那城町	95	4	3	1	3	5	4	5
04 勝連町	68	2	4	1	1	7	-	3
214 宮古島市	5,055	180	134	69	76	109	120	157
01 平良市	2,091	42	54	41	38	58	61	71
02 城辺町	1,077	26	22	7	14	22	18	27
03 下地町	551	41	28	11	10	10	12	22
04 上野村	529	32	17	8	8	9	11	16
05 伊良部町	807	39	13	2	6	10	18	21
215 南城市	970	57	33	35	46	32	40	45
01 玉城村	292	18	14	6	13	11	14	12
02 知念村	138	8	1	6	4	5	8	6
03 佐敷町	118	8	1	2	6	4	7	6
04 大里村	422	23	17	21	23	12	11	21
301 国頭村	249	18	5	6	11	5	6	6
302 大宜味村	163	7	6	5	2	5	6	6
303 東村	182	10	6	-	4	1	7	5
306 今婦仁村	528	63	23	18	10	19	15	19
308 本部町	322	20	5	12	9	8	8	11
01 本部町	248	16	4	8	8	6	6	8
02 上本部村	74	4	1	4	1	2	2	3
311 恩納村	405	27	15	17	12	15	10	24
313 宜野座村	318	28	14	14	16	14	12	12
314 金武町	232	13	13	13	8	8	6	6
315 伊江村	431	51	2	7	11	14	16	21
324 読谷村	315	15	8	14	12	15	10	6
325 嘉手納町	14	-	-	1	1	-	-	-
326 北谷町	X	X	X	X	X	X	X	X
327 北中城村	36	1	-	1	2	3	-	1
328 中城村	184	7	2	8	7	5	8	11
329 西原町	134	5	3	7	9	3	4	8
348 与那原町	32	2	1	2	1	1	2	2
350 南風原町	266	23	10	16	12	9	7	10
353 渡嘉敷村	X	X	X	X	X	X	X	X
354 座間味村	-	-	-	-	-	-	-	-
355 粟国村	48	3	1	2	-	-	2	2
356 渡名喜村	7	2	-	-	-	-	1	-
357 南大東村	145	8	7	1	2	2	2	5
358 北大東村	91	12	2	1	1	1	5	4
359 伊平屋村	118	7	4	2	1	3	2	5
360 伊是名村	182	27	4	3	4	5	9	12
361 久米島町	682	45	24	12	12	17	14	18
01 仲里村	365	21	12	6	4	11	7	10
02 具志川村	317	24	12	6	8	6	7	8
362 八重瀬町	913	68	31	42	31	34	37	33
01 東風平町	508	41	16	23	18	21	20	16
02 具志頭村	405	27	15	19	13	13	17	17
375 多良間村	293	45	16	5	4	10	17	14
381 竹富町	228	30	4	1	3	5	12	13
382 与那国町	214	35	4	2	6	8	10	13

單位：人

女									
45 ~ 49	50 ~ 54	55 ~ 59	60 ~ 64	65 ~ 69	70 ~ 74	75 ~ 79	80 ~ 84	85歲以上	
773	1,167	1,756	2,075	1,466	1,415	1,610	1,322	1,175	
4	12	10	18	14	14	11	3	8	201
-	-	1	-	1	1	1	-	-	01
1	2	2	3	2	4	3	-	1	02
1	5	5	3	3	2	3	3	1	03
2	5	2	12	8	7	4	-	6	04
4	2	10	11	2	5	2	2	3	205
39	76	94	121	93	84	91	48	57	207
17	28	32	32	34	32	30	16	18	01
22	48	62	89	59	52	61	32	39	02
1	1	-	5	5	4	1	2	2	208
37	63	109	131	110	86	77	67	71	209
11	14	36	35	33	28	18	9	9	01
6	17	16	23	15	11	12	11	15	02
4	5	15	12	11	11	12	12	8	03
14	22	32	41	32	27	26	23	26	04
2	5	10	20	19	9	9	12	13	05
58	64	72	92	65	112	134	72	59	210
2	3	5	5	3	2	-	-	1	01
12	17	8	10	19	24	26	16	6	02
9	9	17	16	11	16	16	12	15	03
35	35	42	61	32	70	92	44	37	04
5	6	14	17	9	10	11	4	7	211
2	2	2	4	3	4	6	1	3	01
3	4	12	13	6	6	5	3	4	02
20	24	40	34	41	32	31	22	17	212
20	28	40	46	45	44	52	35	31	213
1	3	8	8	6	3	12	9	2	01
12	16	19	22	20	24	27	12	17	02
3	4	11	8	9	11	6	11	7	03
4	5	2	8	10	6	7	3	5	04
218	393	625	694	464	422	511	513	370	214
106	184	320	293	195	152	164	174	138	01
33	73	97	139	82	94	162	154	107	02
34	48	60	61	44	50	46	44	30	03
23	51	63	74	58	34	46	37	42	04
22	37	85	127	85	92	93	104	53	05
41	50	85	119	75	85	102	63	62	215
14	11	21	35	22	32	34	20	15	01
3	10	15	23	8	12	11	9	9	02
8	3	8	17	11	9	15	3	10	03
16	26	41	44	34	32	42	31	28	04
5	12	23	32	25	21	29	27	18	301
5	14	14	20	17	17	10	9	20	302
8	7	17	21	21	19	17	21	18	303
27	43	61	60	40	30	27	39	34	306
16	19	46	43	26	21	22	23	33	308
12	12	39	31	18	16	20	17	27	01
4	7	7	12	8	5	2	6	6	02
17	27	25	47	35	28	34	32	40	311
13	14	24	37	39	29	18	14	20	313
10	10	24	36	23	23	16	10	13	314
30	40	59	48	21	40	27	27	17	315
13	14	32	43	31	19	26	27	30	324
-	2	1	2	1	3	2	1	-	325
X	X	X	X	X	X	X	X	X	326
3	-	3	6	4	4	3	3	2	327
12	11	10	21	16	16	21	17	12	328
4	6	13	12	12	15	16	10	7	329
2	-	1	4	7	3	2	1	1	348
15	14	16	33	26	13	31	15	16	350
X	X	X	X	X	X	X	X	X	353
-	-	-	-	-	-	-	-	-	354
4	1	7	5	2	2	8	3	6	355
-	1	-	-	1	1	-	-	1	356
12	12	20	15	11	13	13	20	2	357
7	9	13	10	4	7	9	4	2	358
4	10	18	17	7	12	8	10	8	359
5	17	22	20	9	7	12	16	10	360
26	46	71	92	56	51	64	57	77	361
9	24	30	52	32	33	35	33	46	01
17	22	41	40	24	18	29	24	31	02
44	58	68	81	63	73	127	56	67	362
25	22	35	53	32	46	69	33	38	01
19	36	33	28	31	27	58	23	29	02
22	23	25	21	23	27	14	16	11	375
5	18	23	26	10	14	18	25	21	381
17	20	20	35	13	9	13	7	2	382

〔Ⅲ〕 販売農家
12 年齢別農業経営者数

000 市町村名 00 旧市町村名	男							
	計	15～19歳	20～24	25～29	30～34	35～39	40～44	45～49
沖 縄 県 計	14,241	-	5	44	130	222	347	563
201 那覇市	92	-	-	1	-	3	2	1
01 那覇市	5	-	-	-	-	-	-	-
02 首里市	18	-	-	-	-	2	-	-
03 小禄村	24	-	-	1	-	1	-	-
04 真和志市	45	-	-	-	-	-	2	1
205 宜野湾市	45	-	-	-	-	-	2	2
207 石垣市	782	-	1	6	8	19	28	31
01 石垣市	285	-	-	5	2	10	14	12
02 大浜町	497	-	1	1	6	9	14	19
208 浦添市	24	-	-	-	1	1	-	-
209 名護市	882	-	-	1	13	13	32	40
01 名護町	224	-	-	1	5	6	6	8
02 屋部村	135	-	-	-	1	1	7	4
03 屋我地村	116	-	-	-	1	1	6	9
04 羽地村	284	-	-	-	3	3	11	16
05 久志村	123	-	-	-	3	2	2	3
210 糸満市	741	-	-	5	12	10	21	25
01 糸満町	31	-	-	1	3	1	-	3
02 兼城村	149	-	-	-	4	2	8	5
03 高嶺村	122	-	-	-	-	2	4	-
04 三和村	439	-	-	4	5	5	9	17
211 沖縄市	87	-	-	-	2	1	-	4
01 コザ市	24	-	-	-	-	-	-	2
02 美里村	63	-	-	-	2	1	-	2
212 豊見城市	249	-	-	2	1	4	13	22
213 うるま市	374	-	1	-	-	10	13	10
01 石川市	67	-	-	-	-	2	3	2
02 具志川市	174	-	-	-	-	6	6	6
03 与那城町	84	-	-	-	-	2	2	1
04 勝連町	49	-	1	-	-	-	2	1
214 宮古島市	4,722	-	1	6	29	41	69	168
01 平良市	2,017	-	1	3	14	24	39	84
02 城辺町	1,033	-	-	1	1	3	9	21
03 下地町	474	-	-	1	4	3	9	35
04 上野村	470	-	-	1	5	8	8	16
05 伊良部町	728	-	-	-	5	3	4	12
215 南城市	683	-	-	3	8	8	13	23
01 玉城村	212	-	-	1	3	1	6	5
02 知念村	93	-	-	-	2	4	-	3
03 佐敷町	96	-	-	-	1	2	2	2
04 大里村	282	-	-	2	2	1	5	13
301 国頭村	232	-	-	3	4	1	5	6
302 大宜味村	170	-	-	1	1	7	4	4
303 東村	159	-	-	1	1	4	5	5
306 今帰仁村	445	-	-	-	4	14	17	16
308 本部町	280	-	1	1	3	3	3	9
01 本部町	208	-	1	1	1	1	2	7
02 上本部村	72	-	-	-	2	2	1	2
311 恩納村	280	-	-	-	1	1	7	6
313 宜野座村	228	-	-	1	1	6	11	8
314 金武町	224	-	-	2	3	9	10	6
315 伊江村	360	-	-	3	7	4	12	19
324 読谷村	225	-	-	1	2	-	1	7
325 嘉手納町	22	-	-	-	-	2	-	-
326 北谷町	X	X	X	X	X	X	X	X
327 北中城村	26	-	-	-	-	-	-	-
328 中城村	130	-	-	-	1	2	-	2
329 西原町	104	-	-	1	2	1	1	6
348 与那原町	22	-	-	-	-	1	-	-
350 南風原町	164	-	-	-	-	2	4	4
353 渡嘉敷村	X	X	X	X	X	X	X	X
354 座間味村	-	-	-	-	-	-	-	-
355 粟国村	54	-	-	-	-	2	2	3
356 渡名喜村	6	-	-	-	-	-	-	-
357 南大東村	156	-	-	-	-	3	4	7
358 北大東村	81	-	-	-	1	2	5	5
359 伊平屋村	102	-	-	1	1	-	1	7
360 伊是名村	172	-	-	1	2	7	12	18
361 久米島町	675	-	-	1	3	9	10	34
01 仲里村	357	-	-	-	2	5	7	11
02 具志川村	318	-	-	1	1	4	3	23
362 八重瀬町	606	-	1	-	5	3	10	23
01 東風平町	327	-	-	-	1	3	2	7
02 具志頭村	279	-	1	-	4	-	8	16
375 多良間村	245	-	-	-	4	8	11	20
381 竹富町	214	-	-	2	7	10	6	11
382 与那国町	176	-	-	1	3	11	13	11

單位：人

女 計								
50 ~ 54	55 ~ 59	60 ~ 64	65 ~ 69	70 ~ 74	75 ~ 79	80 ~ 84	85歲以上	
1,165	1,929	2,466	2,039	1,649	1,810	1,311	561	
8	9	22	15	9	17	5	-	201
-	1	1	-	2	1	-	-	01
1	-	5	1	3	4	2	-	02
2	5	5	4	1	3	2	-	03
5	3	11	10	3	9	1	-	04
4	7	9	8	4	7	1	1	205
63	106	131	115	88	106	57	23	207
19	32	43	43	29	43	21	12	01
44	74	88	72	59	63	36	11	02
2	-	1	9	1	6	3	-	208
53	111	163	142	119	96	63	36	209
14	30	49	32	36	27	8	2	01
8	13	24	31	17	8	13	8	02
6	17	14	19	13	13	10	7	03
19	39	53	37	37	36	19	11	04
6	12	23	23	16	12	13	8	05
58	68	87	110	109	128	90	18	210
5	6	4	3	3	1	1	-	01
12	8	10	23	25	24	26	2	02
8	13	13	21	14	23	17	7	03
33	41	60	63	67	80	46	9	04
6	7	16	14	12	16	6	3	211
-	2	1	6	4	5	3	1	01
6	5	15	8	8	11	3	2	02
24	33	42	27	37	33	8	3	212
16	50	62	59	40	70	33	10	213
2	7	13	12	4	12	8	2	01
9	29	27	23	21	36	10	1	02
5	13	15	10	8	13	9	6	03
-	1	7	14	7	9	6	1	04
416	685	784	610	536	566	550	261	214
196	318	372	245	208	215	191	107	01
90	120	147	128	120	151	160	82	02
54	83	76	50	52	40	48	19	03
45	82	82	73	46	46	38	20	04
31	82	107	114	110	114	113	33	05
45	69	137	96	93	112	59	17	215
10	16	34	36	35	35	25	5	01
7	9	26	11	11	14	4	2	02
7	4	22	13	16	18	3	6	03
21	40	55	36	31	45	27	4	04
16	25	47	32	28	30	28	7	301
12	17	39	35	16	15	11	8	302
10	14	30	22	18	20	20	9	303
46	69	89	65	38	38	32	17	306
20	30	55	57	25	26	26	21	308
12	21	45	37	19	22	21	18	01
8	9	10	20	6	4	5	3	02
20	37	65	42	36	27	26	12	311
12	29	43	39	40	23	12	3	313
12	26	34	48	33	24	14	3	314
47	79	75	25	31	43	14	1	315
7	24	42	43	29	32	31	6	324
1	4	4	1	5	3	1	1	325
X	X	X	X	X	X	X	X	326
1	1	5	6	5	3	4	1	327
8	8	15	27	14	24	23	6	328
4	14	10	20	9	21	10	5	329
1	1	4	7	4	2	1	1	348
10	17	33	32	10	36	11	5	350
X	X	X	X	X	X	X	X	353
-	-	-	-	-	-	-	-	354
3	6	14	7	2	8	5	2	355
1	1	1	1	1	1	-	-	356
28	30	21	9	20	17	11	6	357
10	16	14	12	3	11	2	-	358
11	20	17	21	8	9	6	-	359
17	38	28	24	8	11	5	1	360
64	111	125	99	86	63	38	32	361
26	60	62	50	50	42	23	19	01
38	51	63	49	36	21	15	13	02
36	59	97	83	75	116	65	33	362
12	30	56	47	43	60	47	19	01
24	29	41	36	32	56	18	14	02
32	38	35	23	36	25	11	2	375
22	38	42	24	12	17	16	7	381
19	32	28	29	9	8	12	-	382

〔Ⅲ〕 販売農家
12 年齢別農業経営者数（続き）

000 市町村名 00 旧市町村名	男							
	計	15～19歳	20～24	25～29	30～34	35～39	40～44	45～49
沖 縄 県 計	13,134	-	5	44	123	213	330	536
201 那覇市	85	-	-	1	-	3	2	1
01 那覇市	5	-	-	-	-	-	-	-
02 首里市	18	-	-	-	-	2	-	-
03 小禄村	23	-	-	1	-	1	-	-
04 真和志市	39	-	-	-	-	-	2	1
205 宜野湾市	44	-	-	-	-	-	2	1
207 石垣市	736	-	1	6	7	18	25	28
01 石垣市	265	-	-	5	2	10	11	12
02 大浜町	471	-	1	1	5	8	14	16
208 浦添市	23	-	-	-	1	1	-	-
209 名護市	821	-	-	1	13	13	30	39
01 名護町	212	-	-	1	5	6	6	7
02 屋部村	128	-	-	-	1	1	6	4
03 屋我地村	111	-	-	-	1	1	6	9
04 羽地村	263	-	-	-	3	3	11	16
05 久志村	107	-	-	-	3	2	1	3
210 糸満市	673	-	-	5	10	9	20	24
01 糸満町	30	-	-	1	2	1	-	3
02 兼城村	136	-	-	-	4	2	8	5
03 高嶺村	113	-	-	-	-	2	3	-
04 三和村	394	-	-	4	4	4	9	16
211 沖縄市	83	-	-	-	2	1	-	4
01 コザ市	22	-	-	-	-	-	-	2
02 美里村	61	-	-	-	2	1	-	2
212 豊見城市	241	-	-	2	1	4	13	20
213 うるま市	353	-	1	-	-	10	13	10
01 石川市	64	-	-	-	-	2	3	2
02 具志川市	165	-	-	-	-	6	6	6
03 与那城町	78	-	-	-	-	2	2	1
04 勝連町	46	-	1	-	-	-	2	1
214 宮古島市	4,220	-	1	6	27	39	66	159
01 平良市	1,844	-	1	3	13	23	37	79
02 城辺町	921	-	-	1	1	3	9	21
03 下地町	427	-	-	1	3	2	8	32
04 上野村	423	-	-	1	5	8	8	15
05 伊良部町	605	-	-	-	5	3	4	12
215 南城市	628	-	-	3	8	8	11	22
01 玉城村	198	-	-	1	3	1	5	5
02 知念村	88	-	-	-	2	4	-	3
03 佐敷町	90	-	-	-	1	2	1	1
04 大里村	252	-	-	2	2	1	5	13
301 国頭村	214	-	-	3	4	1	4	6
302 大宜味村	156	-	-	1	1	7	4	3
303 東村	134	-	-	1	1	4	3	5
306 今帰仁村	423	-	-	-	4	13	17	16
308 本部町	257	-	1	1	3	3	3	9
01 本部町	191	-	1	1	1	1	2	7
02 上本部村	66	-	-	-	2	2	1	2
311 恩納村	263	-	-	-	1	1	7	6
313 宜野座村	209	-	-	1	1	5	11	7
314 金武町	209	-	-	2	3	9	10	6
315 伊江村	345	-	-	3	7	4	12	18
324 読谷村	219	-	-	1	2	-	1	7
325 嘉手納町	20	-	-	-	-	2	-	-
326 北谷町	X	X	X	X	X	X	X	X
327 北中城村	24	-	-	-	-	-	-	-
328 中城村	124	-	-	-	1	2	-	2
329 西原町	97	-	-	1	2	1	1	6
348 与那原町	20	-	-	-	-	1	-	-
350 南風原町	154	-	-	-	-	2	4	4
353 渡嘉敷村	X	X	X	X	X	X	X	X
354 座間味村	-	-	-	-	-	-	-	-
355 粟国村	52	-	-	-	-	2	2	2
356 渡名喜村	5	-	-	-	-	-	-	-
357 南大東村	143	-	-	-	-	3	4	6
358 北大東村	73	-	-	-	1	2	5	5
359 伊平屋村	100	-	-	1	1	-	1	7
360 伊是名村	170	-	-	1	2	7	12	18
361 久米島町	659	-	-	1	2	9	10	33
01 仲里村	353	-	-	-	1	5	7	10
02 具志川村	306	-	-	1	1	4	3	23
362 八重瀬町	558	-	1	-	5	3	10	23
01 東風平町	301	-	-	-	1	3	2	7
02 具志頭村	257	-	1	-	4	-	8	16
375 多良間村	231	-	-	-	4	8	10	19
381 竹富町	202	-	-	2	6	9	6	11
382 与那国町	164	-	-	1	3	9	11	9

単位：人

50 ~ 54	55 ~ 59	60 ~ 64	65 ~ 69	70 ~ 74	75 ~ 79	80 ~ 84	85歳以上	
1,118	1,838	2,352	1,913	1,507	1,579	1,106	470	
7	8	21	13	9	16	4	-	201
-	1	1	-	2	1	-	-	01
1	-	5	1	3	4	2	-	02
2	5	5	4	1	3	1	-	03
4	2	10	8	3	8	1	-	04
4	7	9	8	4	7	1	1	205
60	99	127	107	84	99	53	22	207
19	29	43	38	27	39	19	11	01
41	70	84	69	57	60	34	11	02
2	-	1	8	1	6	3	-	208
50	108	152	134	112	84	54	31	209
14	28	46	30	35	27	6	1	01
6	13	23	31	17	7	12	7	02
6	17	14	18	12	11	9	7	03
18	38	50	34	33	30	17	10	04
6	12	19	21	15	9	10	6	05
57	65	84	104	97	110	77	11	210
5	6	4	3	3	1	1	-	01
12	7	10	21	21	21	23	2	02
8	12	13	21	13	21	14	6	03
32	40	57	59	60	67	39	3	04
6	7	15	14	11	14	6	3	211
-	2	1	6	4	3	3	1	01
6	5	14	8	7	11	3	2	02
22	33	41	27	35	32	8	3	212
16	49	60	58	36	63	29	8	213
2	7	13	12	4	11	6	2	01
9	29	27	23	18	31	9	1	02
5	12	13	9	8	13	8	5	03
-	1	7	14	6	8	6	-	04
393	646	738	561	471	459	440	214	214
186	302	359	230	187	179	156	89	01
86	113	139	116	107	120	130	75	02
52	78	71	47	44	34	38	17	03
41	75	80	67	39	35	32	17	04
28	78	89	101	94	91	84	16	05
42	62	130	90	85	102	52	13	215
9	15	31	34	34	32	23	5	01
7	9	26	11	9	12	4	1	02
7	4	22	13	15	17	3	4	03
19	34	51	32	27	41	22	3	04
15	25	43	31	27	23	25	7	301
11	16	37	34	14	12	10	6	302
10	12	27	18	15	16	16	6	303
46	65	88	59	36	36	28	15	306
20	26	53	53	24	24	21	16	308
12	17	44	34	19	20	18	14	01
8	9	9	19	5	4	3	2	02
20	36	63	40	34	25	20	10	311
11	28	40	35	38	22	8	2	313
12	24	33	46	30	21	11	2	314
43	76	71	25	29	42	14	1	315
7	24	41	42	28	32	28	6	324
1	4	4	1	5	1	1	1	325
X	X	X	X	X	X	X	X	326
1	1	5	5	5	3	3	1	327
8	8	15	27	12	23	20	6	328
4	14	10	17	9	19	9	4	329
1	1	4	6	3	2	1	1	348
9	17	30	32	9	32	10	5	350
X	X	X	X	X	X	X	X	353
-	-	-	-	-	-	-	-	354
3	6	14	7	2	7	5	2	355
1	1	1	-	1	1	-	-	356
27	28	21	9	18	13	9	5	357
10	15	13	10	3	8	1	-	358
11	19	17	21	8	8	6	-	359
17	37	28	24	7	11	5	1	360
63	109	123	97	85	60	36	31	361
26	60	62	50	50	40	23	19	01
37	49	61	47	35	20	13	12	02
36	57	94	77	68	100	57	27	362
12	29	55	45	39	53	40	15	01
24	28	39	32	29	47	17	12	02
32	37	33	21	33	23	9	2	375
21	38	40	23	10	16	13	7	381
19	30	26	28	9	7	12	-	382

【Ⅲ】 販売農家
12 年齢別農業経営者数（続き）

000 市町村名 00 旧市町村名	女							
	計	15～19歳	20～24	25～29	30～34	35～39	40～44	45～49
沖 縄 県 計	1,107	-	-	-	7	9	17	27
201 那覇市	7	-	-	-	-	-	-	-
01 那覇市	-	-	-	-	-	-	-	-
02 首里市	-	-	-	-	-	-	-	-
03 小禄村	1	-	-	-	-	-	-	-
04 真和志市	6	-	-	-	-	-	-	-
205 宜野湾市	1	-	-	-	-	-	-	1
207 石垣市	46	-	-	-	1	1	3	3
01 石垣市	20	-	-	-	-	-	3	-
02 大浜町	26	-	-	-	1	1	-	3
208 浦添市	1	-	-	-	-	-	-	-
209 名護市	61	-	-	-	-	-	2	1
01 名護町	12	-	-	-	-	-	-	1
02 屋部村	7	-	-	-	-	-	1	-
03 屋我地村	5	-	-	-	-	-	-	-
04 羽地村	21	-	-	-	-	-	-	-
05 久志村	16	-	-	-	-	-	1	-
210 糸満市	68	-	-	-	2	1	1	1
01 糸満町	1	-	-	-	1	-	-	-
02 兼城村	13	-	-	-	-	-	-	-
03 高嶺村	9	-	-	-	-	-	1	-
04 三和村	45	-	-	-	1	1	-	1
211 沖縄市	4	-	-	-	-	-	-	-
01 コザ市	2	-	-	-	-	-	-	-
02 美里村	2	-	-	-	-	-	-	-
212 豊見城市	8	-	-	-	-	-	-	2
213 うるま市	21	-	-	-	-	-	-	-
01 石川市	3	-	-	-	-	-	-	-
02 具志川市	9	-	-	-	-	-	-	-
03 与那城町	6	-	-	-	-	-	-	-
04 勝連町	3	-	-	-	-	-	-	-
214 宮古島市	502	-	-	-	2	2	3	9
01 平良市	173	-	-	-	1	1	2	5
02 城辺町	112	-	-	-	-	-	-	-
03 下地町	47	-	-	-	1	1	1	3
04 上野村	47	-	-	-	-	-	-	1
05 伊良部町	123	-	-	-	-	-	-	-
215 南城市	55	-	-	-	-	-	2	1
01 玉城村	14	-	-	-	-	-	1	-
02 知念村	5	-	-	-	-	-	-	-
03 佐敷町	6	-	-	-	-	-	1	1
04 大里村	30	-	-	-	-	-	-	-
301 国頭村	18	-	-	-	-	-	1	-
302 大宜味村	14	-	-	-	-	-	-	1
303 東村	25	-	-	-	-	-	2	-
306 今帰仁村	22	-	-	-	-	1	-	-
308 本部町	23	-	-	-	-	-	-	-
01 本部町	17	-	-	-	-	-	-	-
02 上本部村	6	-	-	-	-	-	-	-
311 恩納村	17	-	-	-	-	-	-	-
313 宜野座村	19	-	-	-	-	1	-	1
314 金武町	15	-	-	-	-	-	-	-
315 伊江村	15	-	-	-	-	-	-	1
324 読谷村	6	-	-	-	-	-	-	-
325 嘉手納町	2	-	-	-	-	-	-	-
326 北谷町	X	X	X	X	X	X	X	X
327 北中城村	2	-	-	-	-	-	-	-
328 中城村	6	-	-	-	-	-	-	-
329 西原町	7	-	-	-	-	-	-	-
348 与那原町	2	-	-	-	-	-	-	-
350 南風原町	10	-	-	-	-	-	-	-
353 渡嘉敷村	X	X	X	X	X	X	X	X
354 座間味村	-	-	-	-	-	-	-	-
355 粟国村	2	-	-	-	-	-	-	1
356 渡名喜村	1	-	-	-	-	-	-	-
357 南大東村	13	-	-	-	-	-	-	1
358 北大東村	8	-	-	-	-	-	-	-
359 伊平屋村	2	-	-	-	-	-	-	-
360 伊是名村	2	-	-	-	-	-	-	-
361 久米島町	16	-	-	-	1	-	-	1
01 仲里村	4	-	-	-	1	-	-	1
02 具志川村	12	-	-	-	-	-	-	-
362 八重瀬町	48	-	-	-	-	-	-	-
01 東風平町	26	-	-	-	-	-	-	-
02 具志頭村	22	-	-	-	-	-	-	-
375 多良間村	14	-	-	-	-	-	1	1
381 竹富町	12	-	-	-	1	1	-	-
382 与那国町	12	-	-	-	-	2	2	2

単位：人

50 ~ 54	55 ~ 59	60 ~ 64	65 ~ 69	70 ~ 74	75 ~ 79	80 ~ 84	85歳以上	
47	91	114	126	142	231	205	91	
1	1	1	2	-	1	1	-	201
-	-	-	-	-	-	-	-	01
-	-	-	-	-	-	-	-	02
-	-	-	-	-	-	1	-	03
1	1	1	2	-	1	-	-	04
-	-	-	-	-	-	-	-	205
3	7	4	8	4	7	4	1	207
-	3	-	5	2	4	2	1	01
3	4	4	3	2	3	2	-	02
-	-	-	1	-	-	-	-	208
3	3	11	8	7	12	9	5	209
-	2	3	2	1	-	2	1	01
2	-	1	-	-	1	1	1	02
-	-	-	1	1	2	1	-	03
1	1	3	3	4	6	2	1	04
-	-	4	2	1	3	3	2	05
1	3	3	6	12	18	13	7	210
-	-	-	-	-	-	-	-	01
-	1	-	2	4	3	3	-	02
-	1	-	-	1	2	3	1	03
1	1	3	4	7	13	7	6	04
-	-	1	-	1	2	-	-	211
-	-	-	-	-	2	-	-	01
-	-	1	-	1	-	-	-	02
2	-	1	-	2	1	-	-	212
-	1	2	1	4	7	4	2	213
-	-	-	-	-	1	2	-	01
-	-	-	-	3	5	1	-	02
-	1	2	1	-	-	1	1	03
-	-	-	-	1	1	-	1	04
23	39	46	49	65	107	110	47	214
10	16	13	15	21	36	35	18	01
4	7	8	12	13	31	30	7	02
2	5	5	3	8	6	10	2	03
4	7	2	6	7	11	6	3	04
3	4	18	13	16	23	29	17	05
3	7	7	6	8	10	7	4	215
1	1	3	2	1	3	2	-	01
-	-	-	-	2	2	-	1	02
-	-	-	-	1	1	-	2	03
2	6	4	4	4	4	5	1	04
1	-	4	1	1	7	3	-	301
1	1	2	1	2	3	1	2	302
-	2	3	4	3	4	4	3	303
-	4	1	6	2	2	4	2	306
-	4	2	4	1	2	5	5	308
-	4	1	3	-	2	3	4	01
-	-	1	1	1	-	2	1	02
-	1	2	2	2	2	6	2	311
1	1	3	4	2	1	4	1	313
-	2	1	2	3	3	3	1	314
4	3	4	-	2	1	-	-	315
-	-	1	1	1	-	3	-	324
-	-	-	-	-	2	-	-	325
X	X	X	X	X	X	X	X	326
-	-	-	1	-	-	1	-	327
-	-	-	-	2	1	3	-	328
-	-	-	3	-	2	1	1	329
-	-	-	1	1	-	-	-	348
1	-	3	-	1	4	1	-	350
X	X	X	X	X	X	X	X	353
-	-	-	-	-	-	-	-	354
-	-	-	-	-	1	-	-	355
-	-	-	1	-	-	-	-	356
1	2	-	-	2	4	2	1	357
-	1	1	2	-	3	1	-	358
-	1	-	-	-	1	-	-	359
-	1	-	-	1	-	-	-	360
1	2	2	2	1	3	2	1	361
-	-	-	-	-	2	-	-	01
1	2	2	2	1	1	2	1	02
-	2	3	6	7	16	8	6	362
-	1	1	2	4	7	7	4	01
-	1	2	4	3	9	1	2	02
-	1	2	2	3	2	2	-	375
1	-	2	1	2	1	3	-	381
-	2	2	1	-	1	-	-	382

〔Ⅲ〕 販売農家

13 自営農業従事日数別農業従事者数（自営農業に従事した世帯員数）

000 市町村名 00 旧市町村名	男 女 計							
	計	29日以下	30～59	60～99	100～149	150～199	200～249	250日以上
沖 縄 県 計	26,919	3,198	2,726	3,223	3,025	3,090	2,885	8,772
201 那覇市	169	6	11	7	18	18	10	99
01 那覇市	5	-	1	-	1	-	1	2
02 首里市	37	1	1	1	2	4	3	25
03 小禄村	44	1	4	-	6	4	-	29
04 真和志市	83	4	5	6	9	10	6	43
205 宜野湾市	83	7	8	6	13	10	8	31
207 石垣市	1,475	150	116	126	146	166	122	649
01 石垣市	489	42	40	41	65	59	37	205
02 大浜町	986	108	76	85	81	107	85	444
208 浦添市	46	3	5	1	7	11	5	14
209 名護市	1,669	150	73	281	177	227	271	490
01 名護町	421	26	27	63	40	62	55	148
02 屋部村	275	23	6	78	26	43	52	47
03 屋我地村	210	13	10	34	34	33	44	42
04 羽地村	545	61	23	74	45	62	89	191
05 久志村	218	27	7	32	32	27	31	62
210 糸満市	1,443	196	123	128	169	157	135	535
01 糸満町	62	11	4	1	6	4	5	31
02 兼城村	286	61	23	34	41	27	31	69
03 高嶺村	240	26	32	32	27	37	34	52
04 三和村	855	98	64	61	95	89	65	383
211 沖縄市	200	16	11	12	15	19	12	115
01 コザ市	60	2	3	5	6	7	3	34
02 美里村	140	14	8	7	9	12	9	81
212 豊見城市	525	36	18	39	47	62	80	243
213 うるま市	798	81	40	71	77	77	92	360
01 石川市	138	12	6	13	20	11	12	64
02 具志川市	366	45	24	28	29	38	39	163
03 与那城町	183	18	5	18	18	18	28	78
04 勝連町	111	6	5	12	10	10	13	55
214 宮古島市	8,940	1,404	1,439	1,310	1,119	1,015	936	1,717
01 平良市	3,810	894	883	669	403	265	290	406
02 城辺町	1,998	189	181	229	314	348	300	437
03 下地町	931	126	116	117	93	104	117	258
04 上野村	878	80	118	105	124	110	92	249
05 伊良部町	1,323	115	141	190	185	188	137	367
215 南城市	1,407	195	118	138	155	148	129	524
01 玉城村	455	67	31	45	50	45	45	172
02 知念村	205	29	13	11	16	21	17	98
03 佐敷町	181	25	16	23	19	16	15	67
04 大里村	566	74	58	59	70	66	52	187
301 国頭村	419	31	37	58	44	60	67	122
302 大宜味村	327	22	31	62	36	61	49	66
303 東村	287	22	20	31	28	41	51	94
306 今帰仁村	856	63	51	65	86	72	111	408
308 本部町	498	52	44	66	50	45	77	164
01 本部町	375	37	31	56	41	29	63	118
02 上本部村	123	15	13	10	9	16	14	46
311 恩納村	568	2	18	109	51	93	61	234
313 宜野座村	391	47	34	50	37	27	28	168
314 金武町	387	37	21	30	39	43	46	171
315 伊江村	671	31	25	33	47	45	67	423
324 読谷村	410	52	28	25	32	42	44	187
325 嘉手納町	33	2	2	-	-	1	2	26
326 北谷町	X	X	X	X	X	X	X	X
327 北中城村	62	17	4	3	5	2	8	23
328 中城村	280	39	27	27	25	32	20	110
329 西原町	186	28	13	20	21	25	16	63
348 与那原町	45	8	6	5	4	1	1	20
350 南風原町	327	36	17	24	37	36	26	151
353 渡嘉敷村	X	X	X	X	X	X	X	X
354 座間味村	-	-	-	-	-	-	-	-
355 粟国村	92	6	1	8	9	20	8	40
356 渡名喜村	9	1	1	1	2	-	2	2
357 南大東村	279	9	22	32	40	39	34	103
358 北大東村	155	24	29	30	14	20	19	19
359 伊平屋村	187	33	28	24	26	25	14	37
360 伊是名村	295	52	33	45	36	40	31	58
361 久米島町	1,057	64	75	100	113	125	98	482
01 仲里村	553	39	47	58	68	75	37	229
02 具志川村	504	25	28	42	45	50	61	253
362 八重瀬町	1,191	145	109	118	159	130	107	423
01 東風平町	637	100	63	72	92	79	60	171
02 具志頭村	554	45	46	46	67	51	47	252
375 多良間村	467	31	30	62	65	66	36	177
381 竹富町	374	40	29	24	27	33	42	179
382 与那国町	308	60	29	50	49	56	20	44

単位：人

計	男							
	29日以下	30～59	60～99	100～149	150～199	200～249	250日以上	
16,771	1,214	1,455	1,747	1,783	1,956	1,970	6,646	
108	5	3	2	13	8	7	70	201
5	-	1	-	1	-	1	2	01
20	-	-	-	2	2	2	14	02
30	1	2	-	4	1	-	22	03
53	4	-	2	6	5	4	32	04
52	1	3	2	4	8	8	26	205
915	36	50	59	84	105	80	501	207
318	10	16	21	41	43	28	159	01
597	26	34	38	43	62	52	342	02
28	1	1	1	4	9	2	10	208
1,064	58	37	133	109	156	196	375	209
273	10	15	28	24	43	38	115	01
165	8	3	34	14	26	41	39	02
139	8	4	13	27	22	32	33	03
355	25	13	41	27	46	63	140	04
132	7	2	17	17	19	22	48	05
953	106	69	73	99	107	98	401	210
44	7	3	-	4	2	4	24	01
185	29	12	19	26	19	24	56	02
160	15	20	16	14	27	26	42	03
564	55	34	38	55	59	44	279	04
126	9	5	6	9	13	4	80	211
36	1	-	2	4	4	-	25	01
90	8	5	4	5	9	4	55	02
333	15	8	20	26	30	51	183	212
509	37	20	36	40	43	67	266	213
92	6	4	7	12	6	10	47	01
226	19	10	15	13	24	23	122	02
122	7	4	9	10	9	25	58	03
69	5	2	5	5	4	9	39	04
5,117	469	835	754	649	619	600	1,191	214
2,205	287	576	413	249	180	192	308	01
1,169	75	81	125	172	220	191	305	02
530	43	67	58	54	58	65	185	03
489	19	49	56	71	60	59	175	04
724	45	62	102	103	101	93	218	05
904	100	64	70	89	93	84	404	215
290	34	13	23	27	32	26	135	01
126	15	5	4	5	14	13	70	02
122	13	9	12	12	11	10	55	03
366	38	37	31	45	36	35	144	04
270	16	17	29	27	46	44	91	301
197	6	11	28	21	43	35	53	302
176	10	14	12	17	19	36	68	303
531	22	22	31	51	34	76	295	306
339	27	25	37	32	28	60	130	308
252	17	16	31	27	17	49	95	01
87	10	9	6	5	11	11	35	02
360	-	3	49	23	52	34	199	311
261	23	16	28	21	19	20	134	313
261	18	11	19	20	26	32	135	314
428	8	13	20	23	27	31	306	315
296	26	15	16	19	27	38	155	324
24	1	-	-	-	1	2	20	325
X	X	X	X	X	X	X	X	326
40	8	2	2	2	-	8	18	327
183	14	14	19	18	25	15	78	328
128	11	4	13	15	22	11	52	329
28	2	4	3	2	1	1	15	348
206	16	7	12	21	20	17	113	350
X	X	X	X	X	X	X	X	353
-	-	-	-	-	-	-	-	354
57	1	-	2	5	15	7	27	355
7	1	-	1	2	-	2	1	356
173	2	12	17	13	19	25	85	357
92	7	14	18	11	13	14	15	358
115	5	10	12	22	21	13	32	359
207	22	22	32	27	25	25	54	360
786	28	41	56	80	91	77	413	361
418	17	24	33	44	55	35	210	01
368	11	17	23	36	36	42	203	02
780	64	59	72	103	80	76	326	362
428	47	36	49	60	52	49	135	01
352	17	23	23	43	28	27	191	02
285	12	6	26	39	48	23	131	375
238	7	8	2	12	19	36	154	381
192	20	10	34	31	44	15	38	382

〔Ⅲ〕 販売農家

13 自営農業従事日数別農業従事者数（自営農業に従事した世帯員数）（続き）

単位：人

000 市町村名 00 旧市町村名	女							
	計	29日以下	30～59	60～99	100～149	150～199	200～249	250日以上
沖 縄 県 計	10,148	1,984	1,271	1,476	1,242	1,134	915	2,126
201 那覇市	61	1	8	5	5	10	3	29
01 那覇市	-	-	-	-	-	-	-	-
02 首里市	17	1	1	1	-	2	1	11
03 小禄村	14	-	2	-	2	3	-	7
04 真和志市	30	-	5	4	3	5	2	11
205 宜野湾市	31	6	5	4	9	2	-	5
207 石垣市	560	114	66	67	62	61	42	148
01 石垣市	171	32	24	20	24	16	9	46
02 大浜町	389	82	42	47	38	45	33	102
208 浦添市	18	2	4	-	3	2	3	4
209 名護市	605	92	36	148	68	71	75	115
01 名護町	148	16	12	35	16	19	17	33
02 屋部村	110	15	3	44	12	17	11	8
03 屋我地村	71	5	6	21	7	11	12	9
04 羽地村	190	36	10	33	18	16	26	51
05 久志村	86	20	5	15	15	8	9	14
210 糸満市	490	90	54	55	70	50	37	134
01 糸満町	18	4	1	1	2	2	1	7
02 兼城村	101	32	11	15	15	8	7	13
03 高嶺村	80	11	12	16	13	10	8	10
04 三和村	291	43	30	23	40	30	21	104
211 沖縄市	74	7	6	6	6	6	8	35
01 コザ市	24	1	3	3	2	3	3	9
02 美里村	50	6	3	3	4	3	5	26
212 豊見城市	192	21	10	19	21	32	29	60
213 うるま市	289	44	20	35	37	34	25	94
01 石川市	46	6	2	6	8	5	2	17
02 具志川市	140	26	14	13	16	14	16	41
03 与那城町	61	11	1	9	8	9	3	20
04 勝連町	42	1	3	7	5	6	4	16
214 宮古島市	3,823	935	604	556	470	396	336	526
01 平良市	1,605	607	307	256	154	85	98	98
02 城辺町	829	114	100	104	142	128	109	132
03 下地町	401	83	49	59	39	46	52	73
04 上野村	389	61	69	49	53	50	33	74
05 伊良部町	599	70	79	88	82	87	44	149
215 南城市	503	95	54	68	66	55	45	120
01 玉城村	165	33	18	22	23	13	19	37
02 知念村	79	14	8	7	11	7	4	28
03 佐敷町	59	12	7	11	7	5	5	12
04 大里村	200	36	21	28	25	30	17	43
301 国頭村	149	15	20	29	17	14	23	31
302 大宜味村	130	16	20	34	15	18	14	13
303 東村	111	12	6	19	11	22	15	26
306 今帰仁村	325	41	29	34	35	38	35	113
308 本部町	159	25	19	29	18	17	17	34
01 本部町	123	20	15	25	14	12	14	23
02 上本部村	36	5	4	4	4	5	3	11
311 恩納村	208	2	15	60	28	41	27	35
313 宜野座村	130	24	18	22	16	8	8	34
314 金武町	126	19	10	11	19	17	14	36
315 伊江村	243	23	12	13	24	18	36	117
324 読谷村	114	26	13	9	13	15	6	32
325 嘉手納町	9	1	2	-	-	-	-	6
326 北谷町	X	X	X	X	X	X	X	X
327 北中城村	22	9	2	1	3	2	-	5
328 中城村	97	25	13	8	7	7	5	32
329 西原町	58	17	9	7	6	3	5	11
348 与那原町	17	6	2	2	2	-	-	5
350 南風原町	121	20	10	12	16	16	9	38
353 渡嘉敷村	X	X	X	X	X	X	X	X
354 座間味村	-	-	-	-	-	-	-	-
355 粟国村	35	5	1	6	4	5	1	13
356 渡名喜村	2	-	1	-	-	-	-	1
357 南大東村	106	7	10	15	27	20	9	18
358 北大東村	63	17	15	12	3	7	5	4
359 伊平屋村	72	28	18	12	4	4	1	5
360 伊是名村	88	30	11	13	9	15	6	4
361 久米島町	271	36	34	44	33	34	21	69
01 仲里村	135	22	23	25	24	20	2	19
02 具志川村	136	14	11	19	9	14	19	50
362 八重瀬町	411	81	50	46	56	50	31	97
01 東風平町	209	53	27	23	32	27	11	36
02 具志頭村	202	28	23	23	24	23	20	61
375 多良間村	182	19	24	36	26	18	13	46
381 竹富町	136	33	21	22	15	14	6	25
382 与那国町	116	40	19	16	18	12	5	6

〔Ⅲ〕 販売農家
14 年齢別農業就業人口（自営農業に主として従事した世帯員数）

000 市町村名 00 旧市町村名	男							
	計	15～19歳	20～24	25～29	30～34	35～39	40～44	45～49
沖 縄 県 計	19,916	239	162	215	305	417	566	752
201 那覇市	157	2	1	1	4	5	6	4
01 那覇市	5	-	-	-	-	-	-	-
02 首里市	35	-	-	-	-	3	1	-
03 小禄村	39	-	1	1	1	1	-	2
04 真和志市	78	2	-	-	3	1	5	2
205 宜野湾市	70	-	-	-	1	-	5	3
207 石垣市	1,132	9	13	17	15	29	42	48
01 石垣市	365	4	2	7	4	11	16	13
02 大浜町	767	5	11	10	11	18	26	35
208 浦添市	39	1	-	-	1	1	2	-
209 名護市	1,299	13	8	13	28	35	43	54
01 名護町	321	2	1	5	10	12	12	11
02 屋部村	197	4	1	-	1	4	8	3
03 屋我地村	178	1	1	4	2	2	8	9
04 羽地村	431	1	3	3	9	13	13	25
05 久志村	172	5	2	1	6	4	2	6
210 糸満市	1,159	16	10	16	26	28	43	64
01 糸満町	49	3	-	3	4	2	2	4
02 兼城村	204	-	2	2	4	4	14	10
03 高嶺村	188	3	-	2	3	2	8	4
04 三和村	718	10	8	9	15	20	19	46
211 沖縄市	176	3	4	3	7	7	10	8
01 コザ市	57	-	2	-	2	4	4	5
02 美里村	119	3	2	3	5	3	6	3
212 豊見城市	461	7	6	6	4	23	30	33
213 うるま市	625	6	4	9	10	18	22	15
01 石川市	109	1	1	1	1	2	3	2
02 具志川市	280	3	-	4	2	8	10	9
03 与那城町	143	2	2	2	6	6	5	2
04 勝連町	93	-	1	2	1	2	4	2
214 宮古島市	5,872	82	19	21	48	47	89	159
01 平良市	2,064	24	2	10	14	11	23	49
02 城辺町	1,544	20	11	5	13	16	25	42
03 下地町	641	21	4	3	10	7	14	38
04 上野村	631	6	-	2	5	11	11	19
05 伊良部町	992	11	2	1	6	2	16	11
215 南城市	1,111	10	16	19	25	25	28	42
01 玉城村	367	2	3	5	10	10	12	12
02 知念村	175	5	1	3	7	6	6	5
03 佐敷町	140	1	1	-	4	4	2	5
04 大里村	429	2	11	11	4	5	8	20
301 国頭村	308	1	-	8	6	7	5	8
302 大宜味村	249	3	2	3	7	11	9	7
303 東村	231	1	2	3	4	5	5	6
306 今帰仁村	754	11	9	17	14	30	27	32
308 本部町	386	4	5	5	7	6	8	12
01 本部町	287	1	4	4	4	3	7	8
02 上本部村	99	3	1	1	3	3	1	4
311 恩納村	474	1	4	7	10	7	18	15
313 宜野座村	289	3	4	4	1	14	16	8
314 金武町	316	4	3	4	6	14	16	7
315 伊江村	598	1	3	13	17	14	30	37
324 読谷村	339	-	2	3	9	8	8	13
325 嘉手納町	31	-	-	1	-	2	1	1
326 北谷町	X	X	X	X	X	X	X	X
327 北中城村	45	-	1	2	1	1	1	1
328 中城村	206	4	3	4	1	4	6	8
329 西原町	143	2	1	1	2	2	4	7
348 与那原町	35	-	-	-	1	1	2	2
350 南風原町	283	6	7	3	2	4	9	12
353 渡嘉敷村	X	X	X	X	X	X	X	X
354 座間味村	-	-	-	-	-	-	-	-
355 粟国村	64	-	-	-	-	4	-	3
356 渡名喜村	7	-	-	-	-	-	-	-
357 南大東村	219	3	4	2	3	4	7	10
358 北大東村	82	1	-	1	-	4	6	3
359 伊平屋村	94	-	-	-	-	1	-	1
360 伊是名村	166	4	1	2	-	7	6	7
361 久米島町	810	4	6	12	7	12	15	38
01 仲里村	392	1	2	4	5	4	7	10
02 具志川村	418	3	4	8	2	8	8	28
362 八重瀬町	933	12	19	5	17	14	22	43
01 東風平町	468	3	6	1	4	8	9	17
02 具志頭村	465	9	13	4	13	6	13	26
375 多良間村	301	15	-	5	6	9	9	21
381 竹富町	313	3	4	4	13	12	13	16
382 与那国町	137	7	1	1	2	2	3	4

單位：人

女 計								
50 ~ 54	55 ~ 59	60 ~ 64	65 ~ 69	70 ~ 74	75 ~ 79	80 ~ 84	85歲以上	
1,255	2,101	3,143	2,722	2,548	2,736	1,901	854	
13	16	32	22	20	23	6	2	201
-	1	1	-	2	1	-	-	01
2	2	8	2	7	7	2	1	02
4	9	5	6	2	5	2	-	03
7	4	18	14	9	10	2	1	04
4	15	15	11	4	9	2	1	205
75	126	171	171	141	161	77	37	207
19	33	46	56	46	61	28	19	01
56	93	125	115	95	100	49	18	02
1	1	5	11	6	7	3	-	208
73	141	213	194	177	146	101	60	209
18	42	59	45	50	40	9	5	01
13	14	35	34	27	18	21	14	02
9	22	22	27	22	21	20	8	03
26	49	72	57	55	51	34	20	04
7	14	25	31	23	16	17	13	05
93	101	132	142	168	195	105	20	210
8	9	4	4	4	1	1	-	01
16	6	14	29	34	38	29	2	02
12	25	23	27	26	30	18	5	03
57	61	91	82	104	126	57	13	04
12	21	27	20	20	23	7	4	211
2	5	6	8	7	7	3	2	01
10	16	21	12	13	16	4	2	02
36	55	65	54	62	50	19	11	212
38	73	83	89	77	108	54	19	213
7	10	17	14	7	23	18	2	01
18	41	36	38	39	52	15	5	02
9	16	17	16	18	18	14	10	03
4	6	13	21	13	15	7	2	04
273	496	940	824	821	878	818	357	214
76	157	347	298	294	314	292	153	01
97	124	206	182	195	252	241	115	02
37	65	106	69	93	78	71	25	03
43	76	123	110	65	70	61	29	04
20	74	158	165	174	164	153	35	05
62	110	187	138	160	175	79	35	215
18	27	54	43	64	62	35	10	01
12	21	40	15	23	22	6	3	02
6	10	27	21	21	27	2	9	03
26	52	66	59	52	64	36	13	04
9	26	54	43	39	46	40	16	301
21	17	45	41	26	22	16	19	302
16	19	43	28	30	29	27	13	303
82	111	128	84	60	58	54	37	306
29	42	70	58	38	43	32	27	308
19	31	55	38	28	36	27	22	01
10	11	15	20	10	7	5	5	02
31	49	86	64	52	52	51	27	311
15	28	47	51	48	28	17	5	313
12	31	48	64	52	34	17	4	314
76	127	92	40	57	58	30	3	315
10	41	64	56	33	43	37	12	324
1	5	6	1	8	3	1	1	325
X	X	X	X	X	X	X	X	326
1	3	8	8	8	5	4	1	327
11	13	25	35	20	38	29	5	328
6	18	14	25	17	25	14	5	329
2	2	3	8	6	4	2	2	348
18	27	51	46	18	53	17	10	350
X	X	X	X	X	X	X	X	353
-	-	-	-	-	-	-	-	354
2	8	11	7	4	13	7	5	355
1	1	1	1	2	1	-	-	356
27	34	28	18	26	23	23	7	357
6	9	16	11	7	15	3	-	358
4	16	13	16	13	14	13	3	359
14	22	32	24	15	20	8	4	360
66	118	146	112	106	81	48	39	361
23	57	68	52	59	50	28	22	01
43	61	78	60	47	31	20	17	02
65	83	117	106	119	180	85	46	362
21	35	64	54	69	93	57	27	01
44	48	53	52	50	87	28	19	02
19	29	43	40	52	36	14	3	375
23	52	54	30	23	26	26	14	381
8	15	28	28	13	11	14	-	382

〔Ⅲ〕 販売農家
14 年齢別農業就業人口（自営農業に主として従事した世帯員数）（続き）

000 市町村名 00 旧市町村名	男							
	計	15～19歳	20～24	25～29	30～34	35～39	40～44	45～49
沖 縄 県 計	12,477	160	118	166	223	296	395	493
201 那覇市	99	2	1	1	3	4	4	2
01 那覇市	5	-	-	-	-	-	-	-
02 首里市	19	-	-	-	-	2	-	-
03 小禄村	25	-	1	1	-	1	-	1
04 真和志市	50	2	-	-	3	1	4	1
205 宜野湾市	45	-	-	-	1	-	3	1
207 石垣市	724	6	11	16	9	23	25	30
01 石垣市	243	3	2	6	4	10	9	10
02 大浜町	481	3	9	10	5	13	16	20
208 浦添市	24	1	-	-	1	-	1	-
209 名護市	845	6	6	10	21	29	34	44
01 名護町	215	2	1	4	8	12	9	8
02 屋部村	123	2	1	-	1	3	5	2
03 屋我地村	118	1	1	2	1	2	6	8
04 羽地村	278	-	2	3	6	9	12	22
05 久志村	111	1	1	1	5	3	2	4
210 糸満市	746	11	9	13	21	20	30	45
01 糸満町	35	3	-	3	2	2	-	3
02 兼城村	129	-	2	1	4	2	9	8
03 高嶺村	118	2	-	1	2	2	6	2
04 三和村	464	6	7	8	13	14	15	32
211 沖縄市	111	3	4	3	6	3	5	5
01 コザ市	34	-	2	-	2	2	1	3
02 美里村	77	3	2	3	4	1	4	2
212 豊見城市	299	5	5	5	3	18	22	25
213 うるま市	409	3	2	7	6	13	16	12
01 石川市	74	1	-	1	-	2	2	2
02 具志川市	181	2	-	3	2	6	8	7
03 与那城町	96	-	1	1	4	3	3	2
04 勝連町	58	-	1	2	-	2	3	1
214 宮古島市	3,306	62	15	16	30	30	53	94
01 平良市	1,143	17	2	7	7	3	15	29
02 城辺町	909	14	10	4	8	15	15	28
03 下地町	372	18	2	2	6	3	7	21
04 上野村	360	5	-	2	5	7	5	10
05 伊良部町	522	8	1	1	4	2	11	6
215 南城市	691	8	10	13	21	19	20	29
01 玉城村	229	1	1	3	9	7	10	8
02 知念村	109	5	-	1	5	5	5	4
03 佐敷町	89	1	1	-	3	3	1	-
04 大里村	264	1	8	9	4	4	4	17
301 国頭村	195	1	-	6	5	2	5	7
302 大宜味村	157	-	1	2	5	8	6	4
303 東村	141	-	2	1	3	3	4	3
306 今帰仁村	477	6	7	13	7	21	21	17
308 本部町	264	4	3	5	5	6	6	9
01 本部町	193	1	3	4	3	3	5	5
02 上本部村	71	3	-	1	2	3	1	4
311 恩納村	299	-	1	4	9	5	10	9
313 宜野座村	203	3	3	3	1	10	12	7
314 金武町	214	1	2	4	5	13	15	4
315 伊江村	383	1	2	10	14	10	22	18
324 読谷村	240	-	1	3	8	6	7	9
325 嘉手納町	23	-	-	1	-	2	1	1
326 北谷町	X	X	X	X	X	X	X	X
327 北中城村	29	-	1	1	1	1	-	-
328 中城村	127	3	-	4	1	4	3	4
329 西原町	101	2	1	1	2	1	3	6
348 与那原町	21	-	-	-	1	1	1	-
350 南風原町	175	4	5	1	1	4	6	9
353 渡嘉敷村	X	X	X	X	X	X	X	X
354 座間味村	-	-	-	-	-	-	-	-
355 粟国村	39	-	-	-	-	2	-	1
356 渡名喜村	6	-	-	-	-	-	-	-
357 南大東村	132	1	3	1	2	3	4	4
358 北大東村	46	-	-	-	-	1	5	1
359 伊平屋村	65	-	-	-	-	-	-	-
360 伊是名村	111	4	1	2	-	5	4	6
361 久米島町	621	1	5	10	3	5	13	31
01 仲里村	315	-	2	3	1	2	7	9
02 具志川村	306	1	3	7	2	3	6	22
362 八重瀬町	603	8	12	4	13	9	16	31
01 東風平町	308	3	3	1	4	6	7	13
02 具志頭村	295	5	9	3	9	3	9	18
375 多良間村	190	7	-	2	4	4	6	11
381 竹富町	216	2	4	4	10	9	9	12
382 与那国町	98	5	1	-	1	2	3	2

単位：人

	50 ~ 54	55 ~ 59	60 ~ 64	65 ~ 69	70 ~ 74	75 ~ 79	80 ~ 84	85歳以上	
	857	1,347	1,941	1,709	1,489	1,601	1,150	532	
8	8	10	19	14	10	16	5	-	201
-	-	1	1	-	2	1	-	-	01
1	1	5	1	1	3	4	2	-	02
2	2	6	4	4	1	3	1	-	03
5	5	2	9	9	4	8	2	-	04
4	4	6	9	9	3	7	1	1	205
47	47	79	106	101	83	105	58	25	207
11	11	20	33	34	26	40	22	13	01
36	36	59	73	67	57	65	36	12	02
1	1	1	2	7	2	6	2	-	208
50	50	89	131	121	114	89	60	41	209
12	12	21	39	29	33	29	6	2	01
7	7	10	22	24	17	7	13	9	02
7	7	14	14	19	14	11	10	8	03
17	17	34	40	30	35	33	21	14	04
7	7	10	16	19	15	9	10	8	05
65	65	61	73	100	97	117	74	10	210
5	5	6	3	3	3	1	1	-	01
11	11	3	7	17	20	22	22	1	02
8	8	13	12	20	14	19	12	5	03
41	41	39	51	60	60	75	39	4	04
8	8	8	15	14	12	15	7	3	211
1	1	3	2	6	5	3	3	1	01
7	7	5	13	8	7	12	4	2	02
23	23	32	41	27	39	36	13	5	212
23	23	51	60	59	42	67	36	12	213
5	5	8	14	10	4	13	10	2	01
10	10	27	26	25	21	32	10	2	02
7	7	12	12	10	9	14	11	7	03
1	1	4	8	14	8	8	5	1	04
180	180	309	521	458	441	440	436	221	214
48	48	92	196	153	160	166	153	95	01
71	71	82	122	109	109	118	128	76	02
23	23	45	63	40	48	37	38	19	03
22	22	47	71	64	36	32	36	18	04
16	16	43	69	92	88	87	81	13	05
39	39	60	113	87	95	109	54	14	215
12	12	16	28	32	38	33	25	6	01
7	7	10	25	11	12	15	3	1	02
6	6	4	17	12	16	19	2	4	03
14	14	30	43	32	29	42	24	3	04
8	8	16	34	29	24	22	26	10	301
12	12	10	31	33	14	14	10	7	302
13	13	15	30	12	16	16	16	7	303
54	54	68	87	53	36	36	29	22	306
22	22	24	44	46	23	28	21	18	308
15	15	16	36	28	18	22	18	16	01
7	7	8	8	18	5	6	3	2	02
21	21	37	62	38	34	26	27	16	311
11	11	20	32	32	35	22	10	2	313
9	9	19	30	48	30	23	9	2	314
45	45	82	59	25	29	44	20	2	315
8	8	24	42	39	26	32	28	7	324
1	1	4	4	1	5	1	1	1	325
X	X	X	X	X	X	X	X	X	326
1	1	2	5	5	5	3	3	1	327
8	8	9	14	24	11	21	17	4	328
3	3	14	8	17	10	17	12	4	329
2	2	2	2	4	3	2	1	2	348
11	11	16	29	30	9	34	10	6	350
X	X	X	X	X	X	X	X	X	353
-	-	-	-	-	-	-	-	-	354
2	2	5	8	6	2	7	5	1	355
1	1	1	1	-	2	1	-	-	356
20	20	22	17	8	17	13	10	7	357
5	5	2	10	9	3	7	3	-	358
4	4	13	8	15	7	8	8	2	359
8	8	14	20	20	8	12	5	2	360
52	52	93	105	83	82	62	40	36	361
18	18	52	50	38	47	41	24	21	01
34	34	41	55	45	35	21	16	15	02
48	48	55	85	70	67	96	58	31	362
19	19	23	47	36	38	50	39	19	01
29	29	32	38	34	29	46	19	12	02
18	18	23	28	20	33	24	9	1	375
16	16	38	38	22	12	18	13	9	381
6	6	13	18	22	8	5	12	-	382

〔Ⅲ〕 販売農家

14 年齢別農業就業人口（自営農業に主として従事した世帯員数）（続き）

000 市町村名 00 旧市町村名	女							
	計	15～19歳	20～24	25～29	30～34	35～39	40～44	45～49
沖 縄 県 計	7,439	79	44	49	82	121	171	259
201 那覇市	58	-	-	-	1	1	2	2
01 那覇市	-	-	-	-	-	-	-	-
02 首里市	16	-	-	-	-	1	1	-
03 小禄村	14	-	-	-	1	-	-	1
04 真和志市	28	-	-	-	-	-	1	1
205 宜野湾市	25	-	-	-	-	-	2	2
207 石垣市	408	3	2	1	6	6	17	18
01 石垣市	122	1	-	1	-	1	7	3
02 大浜町	286	2	2	-	6	5	10	15
208 浦添市	15	-	-	-	-	1	1	-
209 名護市	454	7	2	3	7	6	9	10
01 名護町	106	-	-	1	2	-	3	3
02 屋部村	74	2	-	-	-	1	3	1
03 屋我地村	60	-	-	2	1	-	2	1
04 羽地村	153	1	1	-	3	4	1	3
05 久志村	61	4	1	-	1	1	-	2
210 糸満市	413	5	1	3	5	8	13	19
01 糸満町	14	-	-	-	2	-	2	1
02 兼城村	75	-	-	1	-	2	5	2
03 高嶺村	70	1	-	1	1	-	2	2
04 三和村	254	4	1	1	2	6	4	14
211 沖縄市	65	-	-	-	1	4	5	3
01 コザ市	23	-	-	-	-	2	3	2
02 美里村	42	-	-	-	1	2	2	1
212 豊見城市	162	2	1	1	1	5	8	8
213 うるま市	216	3	2	2	4	5	6	3
01 石川市	35	-	1	-	1	-	1	-
02 具志川市	99	1	-	1	-	2	2	2
03 与那城町	47	2	1	1	2	3	2	-
04 勝連町	35	-	-	-	1	-	1	1
214 宮古島市	2,566	20	4	5	18	17	36	65
01 平良市	921	7	-	3	7	8	8	20
02 城辺町	635	6	1	1	5	1	10	14
03 下地町	269	3	2	1	4	4	7	17
04 上野村	271	1	-	-	-	4	6	9
05 伊良部町	470	3	1	-	2	-	5	5
215 南城市	420	2	6	6	4	6	8	13
01 玉城村	138	1	2	2	1	3	2	4
02 知念村	66	-	1	2	2	1	1	1
03 佐敷町	51	-	-	-	1	1	1	5
04 大里村	165	1	3	2	-	1	4	3
301 国頭村	113	-	-	2	1	5	-	1
302 大宜味村	92	3	1	1	2	3	3	3
303 東村	90	1	-	2	1	2	1	3
306 今帰仁村	277	5	2	4	7	9	6	15
308 本部町	122	-	2	-	2	-	2	3
01 本部町	94	-	1	-	1	-	2	3
02 上本部村	28	-	1	-	1	-	-	-
311 恩納村	175	1	3	3	1	2	8	6
313 宜野座村	86	-	1	1	-	4	4	1
314 金武町	102	3	1	-	1	1	1	3
315 伊江村	215	-	1	3	3	4	8	19
324 読谷村	99	-	1	-	1	2	1	4
325 嘉手納町	8	-	-	-	-	-	-	-
326 北谷町	X	X	X	X	X	X	X	X
327 北中城村	16	-	-	1	-	-	1	1
328 中城村	79	1	3	-	-	-	3	4
329 西原町	42	-	-	-	-	1	1	1
348 与那原町	14	-	-	-	-	-	1	2
350 南風原町	108	2	2	2	1	-	3	3
353 渡嘉敷村	X	X	X	X	X	X	X	X
354 座間味村	-	-	-	-	-	-	-	-
355 粟国村	25	-	-	-	-	2	-	2
356 渡名喜村	1	-	-	-	-	-	-	-
357 南大東村	87	2	1	1	1	1	3	6
358 北大東村	36	1	-	1	-	3	1	2
359 伊平屋村	29	-	-	-	-	1	-	1
360 伊是名村	55	-	-	-	-	2	2	1
361 久米島町	189	3	1	2	4	7	2	7
01 仲里村	77	1	-	1	4	2	-	1
02 具志川村	112	2	1	1	-	5	2	6
362 八重瀬町	330	4	7	1	4	5	6	12
01 東風平町	160	-	3	-	-	2	2	4
02 具志頭村	170	4	4	1	4	3	4	8
375 多良間村	111	8	-	3	2	5	3	10
381 竹富町	97	1	-	-	3	3	4	4
382 与那国町	39	2	-	1	1	-	-	2

単位：人

50 ~ 54	55 ~ 59	60 ~ 64	65 ~ 69	70 ~ 74	75 ~ 79	80 ~ 84	85歳以上	
398	754	1,202	1,013	1,059	1,135	751	322	
5	6	13	8	10	7	1	2	201
-	-	-	-	-	-	-	-	01
1	1	3	1	4	3	-	1	02
2	3	1	2	1	2	1	-	03
2	2	9	5	5	2	-	1	04
-	9	6	2	1	2	1	-	205
28	47	65	70	58	56	19	12	207
8	13	13	22	20	21	6	6	01
20	34	52	48	38	35	13	6	02
-	-	3	4	4	1	1	-	208
23	52	82	73	63	57	41	19	209
6	21	20	16	17	11	3	3	01
6	4	13	10	10	11	8	5	02
2	8	8	8	8	10	10	-	03
9	15	32	27	20	18	13	6	04
-	4	9	12	8	7	7	5	05
28	40	59	42	71	78	31	10	210
3	3	1	1	1	-	-	-	01
5	3	7	12	14	16	7	1	02
4	12	11	7	12	11	6	-	03
16	22	40	22	44	51	18	9	04
4	13	12	6	8	8	-	1	211
1	2	4	2	2	4	-	1	01
3	11	8	4	6	4	-	-	02
13	23	24	27	23	14	6	6	212
15	22	23	30	35	41	18	7	213
2	2	3	4	3	10	8	-	01
8	14	10	13	18	20	5	3	02
2	4	5	6	9	4	3	3	03
3	2	5	7	5	7	2	1	04
93	187	419	366	380	438	382	136	214
28	65	151	145	134	148	139	58	01
26	42	84	73	86	134	113	39	02
14	20	43	29	45	41	33	6	03
21	29	52	46	29	38	25	11	04
4	31	89	73	86	77	72	22	05
23	50	74	51	65	66	25	21	215
6	11	26	11	26	29	10	4	01
5	11	15	4	11	7	3	2	02
-	6	10	9	5	8	-	5	03
12	22	23	27	23	22	12	10	04
1	10	20	14	15	24	14	6	301
9	7	14	8	12	8	6	12	302
3	4	13	16	14	13	11	6	303
28	43	41	31	24	22	25	15	306
7	18	26	12	15	15	11	9	308
4	15	19	10	10	14	9	6	01
3	3	7	2	5	1	2	3	02
10	12	24	26	18	26	24	11	311
4	8	15	19	13	6	7	3	313
3	12	18	16	22	11	8	2	314
31	45	33	15	28	14	10	1	315
2	17	22	17	7	11	9	5	324
-	1	2	-	3	2	-	-	325
X	X	X	X	X	X	X	X	326
-	1	3	3	3	2	1	-	327
3	4	11	11	9	17	12	1	328
3	4	6	8	7	8	2	1	329
-	-	1	4	3	2	1	-	348
7	11	22	16	9	19	7	4	350
X	X	X	X	X	X	X	X	353
-	-	-	-	-	-	-	-	354
-	3	3	1	2	6	2	4	355
-	-	-	1	-	-	-	-	356
7	12	11	10	9	10	13	-	357
1	7	6	2	4	8	-	-	358
-	3	5	1	6	6	5	1	359
6	8	12	4	7	8	3	2	360
14	25	41	29	24	19	8	3	361
5	5	18	14	12	9	4	1	01
9	20	23	15	12	10	4	2	02
17	28	32	36	52	84	27	15	362
2	12	17	18	31	43	18	8	01
15	16	15	18	21	41	9	7	02
1	6	15	20	19	12	5	2	375
7	14	16	8	11	8	13	5	381
2	2	10	6	5	6	2	-	382

〔Ⅲ〕 販売農家

15 年齢別基幹の農業従事者数(農業就業人口のうち、ふだん仕事として自営農業に従事した世帯員

000 市町村名 00 旧市町村名	男							
	計	15～19歳	20～24	25～29	30～34	35～39	40～44	45～49
沖 縄 県 計	17,747	10	68	179	274	370	517	670
201 那覇市	144	-	-	1	4	5	6	4
01 那覇市	5	-	-	-	-	-	-	-
02 首里市	33	-	-	-	-	3	1	-
03 小禄村	36	-	-	1	1	1	-	2
04 真和志市	70	-	-	-	3	1	5	2
205 宜野湾市	56	-	-	-	1	-	5	2
207 石垣市	993	2	9	17	13	27	38	44
01 石垣市	324	-	2	7	4	11	16	12
02 大浜町	669	2	7	10	9	16	22	32
208 浦添市	33	-	-	-	1	1	1	-
209 名護市	1,152	-	3	11	27	30	41	52
01 名護町	291	-	-	5	10	10	12	11
02 屋部村	170	-	1	-	1	4	7	3
03 屋我地村	158	-	-	2	2	2	8	9
04 羽地村	389	-	2	3	8	11	13	23
05 久志村	144	-	-	1	6	3	1	6
210 糸満市	1,043	2	4	14	23	26	43	59
01 糸満町	43	-	-	3	3	2	2	4
02 兼城村	180	-	-	2	4	3	14	10
03 高嶺村	167	1	-	1	3	2	8	4
04 三和村	653	1	4	8	13	19	19	41
211 沖縄市	157	-	2	3	7	7	8	6
01 コザ市	49	-	1	-	2	4	3	4
02 美里村	108	-	1	3	5	3	5	2
212 豊見城市	423	-	3	6	3	21	30	32
213 うるま市	573	-	2	5	8	17	21	14
01 石川市	102	-	1	-	1	2	3	2
02 具志川市	257	-	-	2	2	7	10	8
03 与那城町	127	-	-	1	5	6	4	2
04 勝連町	87	-	1	2	-	2	4	2
214 宮古島市	5,287	2	10	17	41	39	75	136
01 平良市	1,793	1	2	6	12	8	19	40
02 城辺町	1,433	1	5	5	11	14	23	39
03 下地町	579	-	2	3	8	7	11	35
04 上野村	573	-	-	2	5	8	10	14
05 伊良部町	909	-	1	1	5	2	12	8
215 南城市	959	1	4	12	23	21	24	35
01 玉城村	315	-	-	2	8	9	10	10
02 知念村	151	-	-	1	7	5	5	4
03 佐敷町	117	-	-	-	4	3	2	2
04 大里村	376	1	4	9	4	4	7	19
301 国頭村	288	-	-	6	6	7	5	7
302 大宜味村	222	-	2	2	6	9	7	6
303 東村	211	-	1	3	4	5	5	5
306 今帰仁村	682	-	4	15	11	26	25	32
308 本部町	349	-	2	5	7	6	7	12
01 本部町	259	-	2	4	4	3	6	8
02 上本部村	90	-	-	1	3	3	1	4
311 恩納村	397	-	2	5	9	7	16	12
313 宜野座村	262	1	1	3	1	12	16	7
314 金武町	288	-	-	4	6	14	16	6
315 伊江村	575	1	3	13	17	14	28	35
324 読谷村	301	-	-	3	9	8	8	11
325 嘉手納町	31	-	-	1	-	2	1	1
326 北谷町	X	X	X	X	X	X	X	X
327 北中城村	34	-	-	1	1	1	-	-
328 中城村	175	-	-	4	1	3	6	8
329 西原町	124	-	-	1	2	2	3	7
348 与那原町	27	-	-	-	-	1	2	-
350 南風原町	233	-	-	2	2	4	8	11
353 渡嘉敷村	X	X	X	X	X	X	X	X
354 座間味村	-	-	-	-	-	-	-	-
355 粟国村	57	-	-	-	-	4	-	2
356 渡名喜村	7	-	-	-	-	-	-	-
357 南大東村	202	-	4	1	3	4	6	8
358 北大東村	66	-	-	-	-	1	5	1
359 伊平屋村	81	-	-	-	-	-	-	-
360 伊是名村	133	-	1	2	-	6	4	6
361 久米島町	745	1	4	11	5	10	15	37
01 仲里村	353	-	1	3	3	4	7	10
02 具志川村	392	1	3	8	2	6	8	27
362 八重瀬町	798	-	6	3	15	13	20	36
01 東風平町	394	-	1	-	4	8	7	17
02 具志頭村	404	-	5	3	11	5	13	19
375 多良間村	254	-	-	3	5	6	9	18
381 竹富町	261	-	1	4	12	9	10	14
382 与那国町	122	-	-	1	1	2	3	4

数)

単位：人

女 計								
50 ~ 54	55 ~ 59	60 ~ 64	65 ~ 69	70 ~ 74	75 ~ 79	80 ~ 84	85歳以上	
1,155	1,941	2,848	2,463	2,324	2,487	1,714	727	
12	15	31	21	17	22	5	1	201
-	1	1	-	2	1	-	-	01
2	2	8	2	6	6	2	1	02
3	8	5	6	2	5	2	-	03
7	4	17	13	7	10	1	-	04
4	7	12	11	3	9	1	1	205
62	112	145	146	128	145	73	32	207
14	29	40	48	41	57	27	16	01
48	83	105	98	87	88	46	16	02
1	1	5	10	5	6	2	-	208
66	134	193	172	160	128	86	49	209
17	39	55	41	45	35	8	3	01
9	14	32	30	24	15	18	12	02
8	21	19	25	19	17	18	8	03
25	47	64	52	50	48	28	15	04
7	13	23	24	22	13	14	11	05
88	95	120	129	151	179	93	17	210
8	9	4	3	3	1	1	-	01
15	5	12	23	29	36	26	1	02
11	25	18	25	22	25	17	5	03
54	56	86	78	97	117	49	11	04
12	20	24	20	19	18	7	4	211
2	5	3	8	6	6	3	2	01
10	15	21	12	13	12	4	2	02
34	52	63	50	58	44	18	9	212
35	71	76	84	71	103	47	19	213
7	10	17	13	6	23	15	2	01
16	41	33	37	36	48	12	5	02
8	14	16	14	17	17	13	10	03
4	6	10	20	12	15	7	2	04
248	447	849	750	770	824	757	322	214
63	134	294	256	264	282	268	144	01
93	116	194	175	191	244	224	98	02
35	60	97	65	89	74	68	25	03
39	69	117	99	64	65	56	25	04
18	68	147	155	162	159	141	30	05
60	99	171	124	139	155	70	21	215
18	25	50	43	52	53	30	5	01
11	18	36	14	20	22	5	3	02
6	8	23	17	20	22	2	8	03
25	48	62	50	47	58	33	5	04
9	25	48	39	38	43	39	16	301
17	16	45	40	22	21	12	17	302
13	18	41	26	29	26	25	10	303
79	108	119	76	54	56	48	29	306
27	41	63	53	36	38	30	22	308
17	31	48	35	26	32	25	18	01
10	10	15	18	10	6	5	4	02
27	45	82	47	44	40	42	19	311
15	25	43	47	47	24	16	4	313
11	27	42	63	49	30	16	4	314
76	123	90	40	51	57	24	3	315
9	35	55	48	32	39	35	9	324
1	5	6	1	8	3	1	1	325
X	X	X	X	X	X	X	X	326
1	3	7	6	5	4	4	1	327
10	12	23	30	16	32	25	5	328
4	16	13	22	15	22	12	5	329
2	2	2	7	4	4	1	2	348
15	25	40	39	15	48	15	9	350
X	X	X	X	X	X	X	X	353
-	-	-	-	-	-	-	-	354
2	7	10	6	4	12	6	4	355
1	1	1	1	2	1	-	-	356
26	33	27	15	25	22	21	7	357
6	6	16	11	5	13	2	-	358
4	16	9	16	10	12	12	2	359
12	18	30	20	11	16	5	2	360
63	113	131	104	97	74	43	37	361
21	57	55	46	55	45	26	20	01
42	56	76	58	42	29	17	17	02
57	76	106	101	104	153	75	33	362
17	31	56	51	58	76	51	17	01
40	45	50	50	46	77	24	16	02
19	28	39	35	47	32	12	1	375
19	49	45	26	20	22	20	10	381
8	15	26	26	13	10	13	-	382

〔Ⅲ〕 販売農家

15 年齢別基幹の農業従事者数(農業就業人口のうち、ふだん仕事として自営農業に従事した世帯員

000 市町村名 00 旧市町村名	男							
	計	15～19歳	20～24	25～29	30～34	35～39	40～44	45～49
沖 縄 県 計	12,107	8	59	153	218	287	390	485
201 那覇市	95	-	-	1	3	4	4	2
01 那覇市	5	-	-	-	-	-	-	-
02 首里市	19	-	-	-	-	2	-	-
03 小禄村	24	-	-	1	-	1	-	1
04 真和志市	47	-	-	-	3	1	4	1
205 宜野湾市	45	-	-	-	1	-	3	1
207 石垣市	713	1	9	16	9	23	25	30
01 石垣市	239	-	2	6	4	10	9	10
02 大浜町	474	1	7	10	5	13	16	20
208 浦添市	23	-	-	-	1	-	1	-
209 名護市	821	-	2	10	21	26	33	43
01 名護町	209	-	-	4	8	10	9	8
02 屋部村	119	-	1	-	1	3	5	2
03 屋我地村	115	-	-	2	1	2	6	8
04 羽地村	271	-	1	3	6	8	12	21
05 久志村	107	-	-	1	5	3	1	4
210 糸満市	721	2	4	11	20	20	30	44
01 糸満町	32	-	-	3	2	2	-	3
02 兼城村	126	-	-	1	4	2	9	8
03 高嶺村	115	1	-	-	2	2	6	2
04 三和村	448	1	4	7	12	14	15	31
211 沖縄市	106	-	2	3	6	3	5	5
01 コザ市	33	-	1	-	2	2	1	3
02 美里村	73	-	1	3	4	1	4	2
212 豊見城市	288	-	3	5	3	17	22	25
213 うるま市	399	-	1	5	6	13	16	12
01 石川市	72	-	-	-	-	2	2	2
02 具志川市	175	-	-	2	2	6	8	7
03 与那城町	94	-	-	1	4	3	3	2
04 勝連町	58	-	1	2	-	2	3	1
214 宮古島市	3,204	2	10	13	29	28	52	92
01 平良市	1,116	1	2	4	7	3	15	28
02 城辺町	876	1	5	4	8	14	15	28
03 下地町	350	-	2	2	5	3	6	21
04 上野村	351	-	-	2	5	6	5	9
05 伊良部町	511	-	1	1	4	2	11	6
215 南城市	665	1	3	11	20	18	20	28
01 玉城村	222	-	-	1	8	7	10	8
02 知念村	103	-	-	1	5	5	5	4
03 佐敷町	86	-	-	-	3	3	1	-
04 大里村	254	1	3	9	4	3	4	16
301 国頭村	193	-	-	5	5	2	5	7
302 大宜味村	154	-	1	2	5	8	5	4
303 東村	137	-	1	1	3	3	4	2
306 今帰仁村	460	-	2	13	7	21	21	17
308 本部町	254	-	2	5	5	6	6	9
01 本部町	187	-	2	4	3	3	5	5
02 上本部村	67	-	-	1	2	3	1	4
311 恩納村	295	-	1	4	9	5	10	9
313 宜野座村	195	1	1	2	1	9	12	7
314 金武町	211	-	-	4	5	13	15	4
315 伊江村	380	1	2	10	14	10	22	18
324 読谷村	236	-	-	3	8	6	7	8
325 嘉手納町	23	-	-	1	-	2	1	1
326 北谷町	X	X	X	X	X	X	X	X
327 北中城村	28	-	-	1	1	1	-	-
328 中城村	123	-	-	4	1	3	3	4
329 西原町	97	-	-	1	2	1	3	6
348 与那原町	20	-	-	-	-	1	1	-
350 南風原町	165	-	-	1	1	4	6	9
353 渡嘉敷村	X	X	X	X	X	X	X	X
354 座間味村	-	-	-	-	-	-	-	-
355 粟国村	39	-	-	-	-	2	-	1
356 渡名喜村	6	-	-	-	-	-	-	-
357 南大東村	131	-	3	1	2	3	4	4
358 北大東村	44	-	-	-	-	1	5	-
359 伊平屋村	64	-	-	-	-	-	-	-
360 伊是名村	104	-	1	2	-	5	4	6
361 久米島町	615	-	4	10	3	5	13	31
01 仲里村	310	-	1	3	1	2	7	9
02 具志川村	305	-	3	7	2	3	6	22
362 八重瀬町	570	-	6	2	12	9	14	31
01 東風平町	287	-	1	-	4	6	5	13
02 具志頭村	283	-	5	2	8	3	9	18
375 多良間村	180	-	-	2	4	4	6	11
381 竹富町	209	-	1	4	10	9	9	12
382 与那国町	92	-	-	-	1	2	3	2

数) (続き)

単位：人

50 ~ 54	55 ~ 59	60 ~ 64	65 ~ 69	70 ~ 74	75 ~ 79	80 ~ 84	85歳以上	
849	1,342	1,933	1,698	1,483	1,584	1,121	497	
8	10	19	14	10	16	4	-	201
-	1	1	-	2	1	-	-	01
1	1	5	1	3	4	2	-	02
2	6	4	4	1	3	1	-	03
5	2	9	9	4	8	1	-	04
4	6	9	9	3	7	1	1	205
47	79	105	99	83	105	57	25	207
11	20	32	34	26	40	22	13	01
36	59	73	65	57	65	35	12	02
1	1	2	7	2	6	2	-	208
48	88	131	121	114	88	60	36	209
12	21	39	29	33	29	6	1	01
6	10	22	24	17	7	13	8	02
6	14	14	19	14	11	10	8	03
17	34	40	30	35	32	21	11	04
7	9	16	19	15	9	10	8	05
65	61	73	99	97	115	70	10	210
5	6	3	3	3	1	1	-	01
11	3	7	17	20	22	21	1	02
8	13	12	20	14	18	12	5	03
41	39	51	59	60	74	36	4	04
8	8	15	14	12	15	7	3	211
1	3	2	6	5	3	3	1	01
7	5	13	8	7	12	4	2	02
23	32	40	27	39	35	13	4	212
23	51	60	58	42	65	35	12	213
5	8	14	10	4	13	10	2	01
10	27	26	25	21	30	9	2	02
7	12	12	9	9	14	11	7	03
1	4	8	14	8	8	5	1	04
180	307	521	456	441	435	427	211	214
48	92	196	153	160	162	152	93	01
71	81	122	108	109	117	123	70	02
23	44	63	40	48	37	37	19	03
22	47	71	63	36	32	36	17	04
16	43	69	92	88	87	79	12	05
39	59	112	87	93	109	53	12	215
12	16	28	32	38	33	24	5	01
7	10	25	11	11	15	3	1	02
6	3	17	12	16	19	2	4	03
14	30	42	32	28	42	24	2	04
8	16	34	29	24	22	26	10	301
11	10	31	33	14	14	9	7	302
13	15	30	12	16	15	15	7	303
54	68	85	53	36	36	28	19	306
22	24	43	44	23	28	21	16	308
15	16	35	27	18	22	18	14	01
7	8	8	17	5	6	3	2	02
21	37	62	38	33	26	27	13	311
11	19	32	32	35	21	10	2	313
9	19	30	48	30	23	9	2	314
45	82	59	25	29	44	17	2	315
7	24	42	39	26	32	28	6	324
1	4	4	1	5	1	1	1	325
X	X	X	X	X	X	X	X	326
1	2	5	5	5	3	3	1	327
8	9	14	24	11	21	17	4	328
3	14	8	17	10	17	11	4	329
2	2	2	4	3	2	1	2	348
11	16	29	30	9	33	10	6	350
X	X	X	X	X	X	X	X	353
-	-	-	-	-	-	-	-	354
2	5	8	6	2	7	5	1	355
1	1	1	-	2	1	-	-	356
20	22	17	8	17	13	10	7	357
5	2	10	9	3	7	2	-	358
4	13	7	15	7	8	8	2	359
8	14	20	19	7	12	4	2	360
51	93	105	82	82	62	39	35	361
17	52	50	37	47	41	23	20	01
34	41	55	45	35	21	16	15	02
45	55	84	70	66	94	56	26	362
16	23	46	36	37	48	37	15	01
29	32	38	34	29	46	19	11	02
18	23	28	19	32	23	9	1	375
16	38	38	22	12	18	13	7	381
6	13	18	22	8	5	12	-	382

〔Ⅲ〕 販売農家

15 年齢別基幹の農業従事者数(農業就業人口のうち、ふだん仕事として自営農業に従事した世帯員

000 市町村名 00 旧市町村名	女							
	計	15～19歳	20～24	25～29	30～34	35～39	40～44	45～49
沖 縄 県 計	5,640	2	9	26	56	83	127	185
201 那覇市	49	-	-	-	1	1	2	2
01 那覇市	-	-	-	-	-	-	-	-
02 首里市	14	-	-	-	-	1	1	-
03 小禄村	12	-	-	-	1	-	-	1
04 真和志市	23	-	-	-	-	-	1	1
205 宜野湾市	11	-	-	-	-	-	2	1
207 石垣市	280	1	-	1	4	4	13	14
01 石垣市	85	-	-	1	-	1	7	2
02 大浜町	195	1	-	-	4	3	6	12
208 浦添市	10	-	-	-	-	1	-	-
209 名護市	331	-	1	1	6	4	8	9
01 名護町	82	-	-	1	2	-	3	3
02 屋部村	51	-	-	-	-	1	2	1
03 屋我地村	43	-	-	-	1	-	2	1
04 羽地村	118	-	1	-	2	3	1	2
05 久志村	37	-	-	-	1	-	-	2
210 糸満市	322	-	-	3	3	6	13	15
01 糸満町	11	-	-	-	1	-	2	1
02 兼城村	54	-	-	1	-	1	5	2
03 高嶺村	52	-	-	1	1	-	2	2
04 三和村	205	-	-	1	1	5	4	10
211 沖縄市	51	-	-	-	1	4	3	1
01 コザ市	16	-	-	-	-	2	2	1
02 美里村	35	-	-	-	1	2	1	-
212 豊見城市	135	-	-	1	-	4	8	7
213 うるま市	174	-	1	-	2	4	5	2
01 石川市	30	-	1	-	1	-	1	-
02 具志川市	82	-	-	-	-	1	2	1
03 与那城町	33	-	-	-	1	3	1	-
04 勝連町	29	-	-	-	-	-	1	1
214 宮古島市	2,083	-	-	4	12	11	23	44
01 平良市	677	-	-	2	5	5	4	12
02 城辺町	557	-	-	1	3	-	8	11
03 下地町	229	-	-	1	3	4	5	14
04 上野村	222	-	-	-	-	2	5	5
05 伊良部町	398	-	-	-	1	-	1	2
215 南城市	294	-	1	1	3	3	4	7
01 玉城村	93	-	-	1	-	2	-	2
02 知念村	48	-	-	-	2	-	-	-
03 佐敷町	31	-	-	-	1	-	1	2
04 大里村	122	-	1	-	-	1	3	3
301 国頭村	95	-	-	1	1	5	-	-
302 大宜味村	68	-	1	-	1	1	2	2
303 東村	74	-	-	2	1	2	1	3
306 今帰仁村	222	-	2	2	4	5	4	15
308 本部町	95	-	-	-	2	-	1	3
01 本部町	72	-	-	-	1	-	1	3
02 上本部村	23	-	-	-	1	-	-	-
311 恩納村	102	-	1	1	-	2	6	3
313 宜野座村	67	-	-	1	-	3	4	-
314 金武町	77	-	-	-	1	1	1	2
315 伊江村	195	-	1	3	3	4	6	17
324 読谷村	65	-	-	-	1	2	1	3
325 嘉手納町	8	-	-	-	-	-	-	-
326 北谷町	X	X	X	X	X	X	X	X
327 北中城村	6	-	-	-	-	-	-	-
328 中城村	52	-	-	-	-	-	3	4
329 西原町	27	-	-	-	-	1	-	1
348 与那原町	7	-	-	-	-	-	1	-
350 南風原町	68	-	-	1	1	-	2	2
353 渡嘉敷村	X	X	X	X	X	X	X	X
354 座間味村	-	-	-	-	-	-	-	-
355 粟国村	18	-	-	-	-	2	-	1
356 渡名喜村	1	-	-	-	-	-	-	-
357 南大東村	71	-	1	-	1	1	2	4
358 北大東村	22	-	-	-	-	-	-	1
359 伊平屋村	17	-	-	-	-	-	-	-
360 伊是名村	29	-	-	-	-	1	-	-
361 久米島町	130	1	-	1	2	5	2	6
01 仲里村	43	-	-	-	2	2	-	1
02 具志川村	87	1	-	1	-	3	2	5
362 八重瀬町	228	-	-	1	3	4	6	5
01 東風平町	107	-	-	-	-	2	2	4
02 具志頭村	121	-	-	1	3	2	4	1
375 多良間村	74	-	-	1	1	2	3	7
381 竹富町	52	-	-	-	2	-	1	2
382 与那国町	30	-	-	1	-	-	-	2

数) (続き)

単位：人

50 ~ 54	55 ~ 59	60 ~ 64	65 ~ 69	70 ~ 74	75 ~ 79	80 ~ 84	85歳以上	
306	599	915	765	841	903	593	230	
4	5	12	7	7	6	1	1	201
-	-	-	-	-	-	-	-	01
1	1	3	1	3	2	-	1	02
1	2	1	2	2	2	1	-	03
2	2	8	4	3	2	-	-	04
-	1	3	2	-	2	-	-	205
15	33	40	47	45	40	16	7	207
3	9	8	14	15	17	5	3	01
12	24	32	33	30	23	11	4	02
-	-	3	3	3	-	-	-	208
18	46	62	51	46	40	26	13	209
5	18	16	12	12	6	2	2	01
3	4	10	6	7	8	5	4	02
2	7	5	6	5	6	8	-	03
8	13	24	22	15	16	7	4	04
-	4	7	5	7	4	4	3	05
23	34	47	30	54	64	23	7	210
3	3	1	-	-	-	-	-	01
4	2	5	6	9	14	5	-	02
3	12	6	5	8	7	5	-	03
13	17	35	19	37	43	13	7	04
4	12	9	6	7	3	-	1	211
1	2	1	2	1	3	-	1	01
3	10	8	4	6	-	-	-	02
11	20	23	23	19	9	5	5	212
12	20	16	26	29	38	12	7	213
2	2	3	3	2	10	5	-	01
6	14	7	12	15	18	3	3	02
1	2	4	5	8	3	2	3	03
3	2	2	6	4	7	2	1	04
68	140	328	294	329	389	330	111	214
15	42	98	103	104	120	116	51	01
22	35	72	67	82	127	101	28	02
12	16	34	25	41	37	31	6	03
17	22	46	36	28	33	20	8	04
2	25	78	63	74	72	62	18	05
21	40	59	37	46	46	17	9	215
6	9	22	11	14	20	6	-	01
4	8	11	3	9	7	2	2	02
-	5	6	5	4	3	-	4	03
11	18	20	18	19	16	9	3	04
1	9	14	10	14	21	13	6	301
6	6	14	7	8	7	3	10	302
-	3	11	14	13	11	10	3	303
25	40	34	23	18	20	20	10	306
5	17	20	9	13	10	9	6	308
2	15	13	8	8	10	7	4	01
3	2	7	1	5	-	2	2	02
6	8	20	9	11	14	15	6	311
4	6	11	15	12	3	6	2	313
2	8	12	15	19	7	7	2	314
31	41	31	15	22	13	7	1	315
2	11	13	9	6	7	7	3	324
-	1	2	-	3	2	-	-	325
X	X	X	X	X	X	X	X	326
-	1	2	1	-	1	1	-	327
2	3	9	6	5	11	8	1	328
1	2	5	5	5	5	1	1	329
-	-	-	3	1	2	-	-	348
4	9	11	9	6	15	5	3	350
X	X	X	X	X	X	X	X	353
-	-	-	-	-	-	-	-	354
-	2	2	-	2	5	1	3	355
-	-	-	1	-	-	-	-	356
6	11	10	7	8	9	11	-	357
1	4	6	2	2	6	-	-	358
-	3	2	1	3	4	4	-	359
4	4	10	1	4	4	1	-	360
12	20	26	22	15	12	4	2	361
4	5	5	9	8	4	3	-	01
8	15	21	13	7	8	1	2	02
12	21	22	31	38	59	19	7	362
1	8	10	15	21	28	14	2	01
11	13	12	16	17	31	5	5	02
1	5	11	16	15	9	3	-	375
3	11	7	4	8	4	7	3	381
2	2	8	4	5	5	1	-	382

〔Ⅲ〕 販売農家
16 農業従事者等の平均年齢

000 市町村名 00 旧市町村名	営 業 者			同 居 後 継 者			農 業 従 事 者		
	男女計	男	女	男女計	男	女	男女計	男	女
沖 縄 県 計	65.3	64.8	70.9	38.6	38.6	37.4	60.9	60.2	62.1
201 那覇市	64.3	64.2	65.9	37.6	36.9	46.0	61.5	60.3	63.6
01 那覇市	68.4	68.4	-	-	-	-	68.4	68.4	-
02 首里市	66.1	66.1	-	52.5	59.0	46.0	64.9	65.1	64.6
03 小禄村	62.1	61.3	80.0	37.8	37.8	-	59.7	58.9	61.4
04 真和志市	64.3	64.4	63.5	33.8	33.8	-	60.5	58.5	64.1
205 宜野湾市	64.1	64.5	49.0	44.3	44.3	-	60.9	61.9	59.2
207 石垣市	64.1	64.1	63.3	35.1	35.7	26.0	60.3	60.2	60.5
01 石垣市	64.0	63.9	66.5	37.5	38.7	25.7	61.4	61.1	61.9
02 大浜町	64.1	64.3	60.9	34.0	34.4	26.3	59.8	59.7	60.0
208 浦添市	67.6	67.7	66.0	43.0	43.0	-	64.1	64.6	63.4
209 名護市	64.7	64.3	70.1	38.9	39.6	31.3	60.7	60.1	61.6
01 名護町	63.2	63.0	67.0	36.9	38.0	23.0	59.4	58.6	60.8
02 屋部村	65.7	65.7	65.1	40.1	40.2	39.0	61.2	61.4	60.9
03 屋我地村	65.2	64.7	75.2	40.3	40.5	39.5	62.4	61.3	64.5
04 羽地村	64.5	64.0	71.2	38.9	39.4	21.0	60.2	59.6	61.4
05 久志村	66.4	65.7	71.7	40.2	43.1	32.3	61.9	61.7	62.2
210 糸満市	66.5	65.9	72.5	39.8	40.0	35.6	60.4	59.0	63.1
01 糸満町	55.8	56.5	34.0	28.0	28.0	-	47.2	46.9	48.1
02 兼城村	67.1	66.4	74.2	43.0	42.0	61.5	61.7	60.1	64.5
03 高嶺村	68.7	68.3	73.0	42.2	43.6	18.0	61.1	60.5	62.3
04 三和村	66.5	65.7	72.8	38.7	39.0	32.8	60.8	59.2	63.8
211 沖縄市	66.5	66.2	72.5	38.8	38.8	37.0	57.4	57.4	57.5
01 コザ市	69.8	69.1	77.0	34.9	34.6	37.0	59.2	59.1	59.3
02 美里村	65.3	65.2	68.0	40.9	40.9	-	56.7	56.7	56.7
212 豊見城市	62.3	62.4	60.0	36.5	36.5	-	58.4	57.7	59.7
213 うるま市	66.2	65.7	74.7	41.9	42.0	41.3	60.9	60.6	61.5
01 石川市	66.6	66.0	79.7	46.8	44.7	53.0	62.4	61.4	64.3
02 具志川市	65.0	64.4	76.0	40.1	40.1	-	60.2	59.7	61.0
03 与那城町	66.9	66.8	68.5	40.7	41.5	25.0	60.5	61.6	58.3
04 勝連町	68.9	68.3	78.3	43.2	44.0	34.0	62.4	60.8	65.1
214 宮古島市	66.5	65.7	72.4	38.4	38.4	38.3	62.3	61.4	63.5
01 平良市	65.1	64.5	71.5	35.7	35.9	32.5	61.2	60.5	62.2
02 城辺町	69.1	68.5	73.9	42.0	41.9	43.8	64.2	63.0	66.0
03 下地町	64.0	63.6	67.9	37.2	36.3	60.5	59.8	59.0	60.8
04 上野村	64.5	63.8	70.3	37.7	36.8	47.5	61.2	60.9	61.6
05 伊良部町	69.3	68.1	74.9	43.4	43.5	41.5	65.1	63.8	66.7
215 南城市	66.0	65.8	68.7	38.4	38.5	32.3	60.1	58.8	62.3
01 玉城村	67.5	67.5	67.1	40.6	40.6	-	61.3	60.3	63.1
02 知念村	64.1	63.4	77.4	39.4	39.4	-	58.3	57.1	60.3
03 佐敷町	66.7	66.6	68.3	35.6	35.6	-	60.4	59.5	62.3
04 大里村	65.3	65.0	68.2	37.4	37.7	32.3	59.5	58.0	62.3
301 国頭村	65.8	65.5	69.9	40.3	40.3	-	62.8	61.3	65.4
302 大宜味村	64.3	63.8	69.6	39.9	39.9	-	60.2	59.6	61.0
303 東村	66.4	65.6	70.5	43.5	44.8	17.0	63.3	62.0	65.4
306 今帰仁村	63.1	62.8	69.5	37.4	38.0	32.6	59.4	59.1	59.8
308 本部町	66.3	65.6	73.7	41.4	41.2	44.3	61.9	61.3	63.1
01 本部町	67.2	66.7	72.8	41.3	41.0	45.5	62.3	61.9	63.1
02 上本部村	63.6	62.5	76.5	42.2	42.3	42.0	60.4	59.4	63.0
311 恩納村	66.0	65.3	75.6	38.8	38.8	38.6	62.5	61.6	64.1
313 宜野座村	64.0	63.6	68.1	35.9	36.2	27.0	59.1	58.7	60.0
314 金武町	63.5	62.9	72.3	37.6	36.3	63.0	59.8	58.4	62.6
315 伊江村	60.7	60.8	59.4	36.2	36.4	33.8	58.0	58.0	57.9
324 読谷村	68.0	67.8	73.8	41.0	40.3	57.5	61.6	61.3	62.2
325 嘉手納町	65.6	64.5	77.5	39.3	39.3	-	61.6	60.7	64.1
326 北谷町	X	X	X	X	X	X	X	X	X
327 北中城村	70.3	70.0	74.0	36.2	38.5	27.0	58.6	58.0	59.9
328 中城村	69.7	69.4	76.7	43.0	41.8	58.0	61.4	60.3	63.5
329 西原町	66.9	66.3	75.0	49.7	50.3	42.0	63.1	62.9	63.4
348 与那原町	67.2	66.8	71.0	46.0	38.0	62.0	63.2	63.4	62.9
350 南風原町	66.7	66.5	69.9	38.7	38.9	37.0	61.0	60.3	62.1
353 渡嘉敷村	X	X	X	X	X	X	X	X	X
354 座間味村	-	-	-	-	-	-	-	-	-
355 粟国村	64.3	64.5	60.5	44.3	44.3	-	62.8	61.7	64.7
356 渡名喜村	64.8	64.6	66.0	-	-	-	62.9	63.9	59.5
357 南大東村	63.1	62.5	69.6	39.4	39.4	-	60.0	59.4	61.1
358 北大東村	60.2	59.0	70.8	38.7	38.7	-	56.5	56.7	56.3
359 伊平屋村	62.2	62.1	67.5	33.9	33.9	-	61.0	61.0	61.0
360 伊是名村	58.5	58.4	66.0	30.7	30.7	-	56.3	55.3	58.7
361 久米島町	64.4	64.3	66.3	37.0	37.0	-	60.9	61.4	59.6
01 仲里村	65.5	65.6	58.3	38.0	38.0	-	61.7	62.3	59.8
02 具志川村	63.2	62.9	68.9	36.2	36.2	-	60.1	60.3	59.5
362 八重瀬町	67.9	67.3	75.3	41.5	41.3	50.7	61.5	60.5	63.5
01 東風平町	69.5	68.8	77.0	43.0	42.7	50.7	62.8	61.3	65.7
02 具志頭村	66.1	65.5	73.3	39.1	39.1	-	60.1	59.4	61.2
375 多良間村	61.1	60.8	67.1	32.8	33.0	31.3	55.9	56.4	55.2
381 竹富町	60.9	60.7	64.7	33.4	33.4	-	58.8	58.3	59.6
382 与那国町	58.6	59.0	52.8	30.4	30.4	-	55.3	54.8	56.0

単位：歳

農業就業人口			基幹的農業従事者			自営農業従事日数が150日以上の人 (農業専従者)			
男女計	男	女	男女計	男	女	男女計	男	女	
64.5	63.7	65.8	65.2	64.5	66.8	63.6	63.1	64.7	
62.1	61.0	63.9	62.4	62.1	62.9	62.9	62.6	63.5	201
68.4	68.4	-	68.4	68.4	-	69.7	69.7	-	01
65.8	65.8	65.8	65.2	65.8	64.4	65.4	66.2	64.4	02
59.8	58.9	61.4	61.2	60.5	62.6	64.0	63.4	65.3	03
61.1	59.5	64.0	61.3	60.8	62.3	60.6	60.1	61.8	04
62.4	63.4	60.6	62.8	63.4	60.3	62.8	63.5	58.4	205
63.3	63.1	63.7	63.8	63.5	64.4	62.5	62.2	63.3	207
64.4	63.9	65.6	64.8	64.5	65.9	63.4	62.8	65.4	01
62.8	62.7	62.9	63.2	63.0	63.7	62.0	61.9	62.5	02
65.1	65.5	64.6	66.1	67.6	62.7	65.1	66.1	62.9	208
63.8	63.0	65.2	64.0	63.5	65.3	62.4	61.9	63.9	209
61.8	60.8	63.8	61.8	61.5	62.4	61.4	60.9	62.8	01
65.7	65.3	66.4	66.5	66.0	67.6	63.5	63.6	63.2	02
64.6	63.7	66.3	65.1	64.6	66.3	62.4	62.0	63.5	03
63.8	63.0	65.3	63.6	62.9	65.1	62.1	61.1	64.7	04
64.2	63.7	65.0	65.7	64.8	68.2	64.3	63.9	65.4	05
63.3	62.4	64.9	63.9	63.3	65.3	62.6	62.4	63.2	210
51.0	50.7	51.9	52.9	53.8	50.1	52.4	53.3	49.4	01
65.5	65.0	66.5	65.6	65.5	65.7	63.1	63.6	61.1	02
64.7	65.0	64.3	65.1	65.6	63.8	63.5	65.4	57.3	03
63.1	61.9	65.4	63.9	62.7	66.4	63.1	62.1	65.5	04
59.5	59.2	60.1	60.6	61.0	59.6	59.7	59.6	60.0	211
60.1	60.0	60.3	60.9	61.2	60.4	60.1	60.1	60.0	01
59.2	58.8	60.0	60.4	61.0	59.2	59.5	59.3	60.0	02
60.1	59.2	61.8	60.7	60.0	62.1	59.4	58.4	61.4	212
64.5	64.1	65.2	65.3	64.6	66.9	64.0	63.6	64.8	213
66.7	65.6	68.9	67.0	66.8	67.6	66.6	67.2	65.0	01
64.1	63.1	65.8	64.7	63.6	67.1	63.3	62.8	64.6	02
63.1	64.5	60.3	65.0	64.9	65.2	63.4	63.1	64.4	03
65.2	64.5	66.3	65.5	64.5	67.6	63.8	62.9	65.5	04
67.7	66.9	68.8	68.7	67.9	70.0	66.9	66.3	67.9	214
68.7	68.3	69.2	69.8	69.1	70.8	66.6	66.2	67.3	01
68.1	66.7	69.9	68.8	67.5	70.8	67.7	66.7	69.7	02
64.0	63.1	65.3	66.1	65.6	66.8	64.5	64.5	64.6	03
65.4	64.8	66.2	66.1	65.6	66.8	64.8	64.6	65.2	04
69.1	68.2	70.1	69.9	69.0	71.1	69.0	68.6	69.7	05
63.7	62.9	65.0	64.4	63.9	65.6	63.1	62.8	63.8	215
64.9	64.3	65.9	65.4	65.0	66.2	64.6	64.1	66.1	01
60.2	59.0	62.1	62.4	60.9	65.5	61.8	60.7	64.3	02
65.1	65.2	65.0	66.1	66.4	65.4	65.4	65.7	64.2	03
63.6	62.4	65.4	63.9	63.2	65.2	61.6	61.5	61.8	04
66.4	65.3	68.3	66.8	65.7	69.1	65.6	64.7	68.0	301
62.9	62.6	63.4	63.7	62.6	66.0	62.5	62.6	62.2	302
65.6	64.4	67.4	65.7	64.6	67.6	65.2	64.7	66.1	303
60.5	59.9	61.5	61.2	60.6	62.4	59.9	59.5	60.6	306
64.4	63.5	66.2	64.8	64.3	66.3	62.8	62.8	62.9	308
65.4	64.9	66.4	65.5	65.2	66.3	63.5	63.6	63.3	01
61.6	59.9	65.9	62.9	61.7	66.3	60.9	60.6	61.8	02
64.6	63.8	66.1	64.2	63.5	66.1	64.2	63.4	66.7	311
62.4	61.6	64.2	63.1	62.7	64.3	61.5	61.3	62.2	313
62.4	61.2	64.9	63.2	61.7	67.2	62.6	61.2	66.7	314
59.1	58.9	59.6	58.8	58.7	59.1	58.4	58.2	59.0	315
64.8	64.7	65.2	65.0	64.9	65.2	64.4	64.3	64.6	324
63.2	61.2	68.9	63.2	61.2	68.9	62.2	61.2	66.0	325
X	X	X	X	X	X	X	X	X	326
63.7	64.0	63.1	66.0	65.5	68.0	64.4	64.7	63.3	327
65.3	64.7	66.1	66.5	66.1	67.3	65.6	65.4	66.3	328
65.5	65.1	66.7	66.5	66.3	67.0	65.3	65.4	64.9	329
64.7	64.1	65.6	66.2	65.8	67.4	67.0	65.9	70.6	348
63.1	62.6	63.8	65.3	64.9	66.2	64.2	63.9	65.1	350
X	X	X	X	X	X	X	X	X	353
-	-	-	-	-	-	-	-	-	354
67.0	66.1	68.5	66.9	66.1	68.4	64.0	62.9	66.7	355
65.6	65.5	66.0	65.6	65.5	66.0	67.8	68.3	66.0	356
62.3	62.1	62.8	63.1	62.4	64.4	60.8	60.9	60.6	357
61.5	63.0	59.7	63.8	63.0	65.4	63.3	62.1	66.3	358
68.1	67.4	69.7	68.4	67.6	71.5	64.9	64.6	66.7	359
61.4	60.2	64.0	61.9	61.4	63.7	60.6	60.3	61.8	360
63.7	64.2	62.0	63.9	64.3	61.9	62.7	63.3	60.0	361
65.6	66.1	63.5	65.9	66.2	63.8	64.1	64.6	60.5	01
61.9	62.2	60.9	62.0	62.4	60.9	61.4	61.9	59.7	02
65.1	64.1	66.8	66.1	65.3	68.1	65.2	64.7	66.3	362
67.7	66.4	70.1	68.0	67.2	70.0	66.8	66.4	68.2	01
62.5	61.8	63.7	64.2	63.3	66.3	63.7	63.1	64.9	02
60.4	61.0	59.5	62.7	62.5	63.2	61.4	60.9	62.7	375
60.5	59.1	63.8	60.9	59.7	65.6	60.0	59.1	64.1	381
61.5	61.3	61.9	64.3	64.2	64.6	60.1	59.5	62.5	382

〔Ⅲ〕 販売農家
17 経営耕地の状況

000 市町村名 00 旧市町村名	経営耕地 のある 農家数	経営耕地 総面積	田のある 農家数	面積	稲を 作			
					農家数	面積	食 用	
							農家数	面積
沖 縄 県 計	14,140	2,273,255	387	56,116	339	52,110	339	52,110
201 那覇市	89	3,906	-	-	-	-	-	-
01 那覇市	5	233	-	-	-	-	-	-
02 首里市	18	651	-	-	-	-	-	-
03 小禄村	22	896	-	-	-	-	-	-
04 真和志市	44	2,126	-	-	-	-	-	-
205 宜野湾市	42	1,851	13	434	1	2	1	2
207 石垣市	777	252,445	119	24,418	115	23,673	115	23,673
01 石垣市	280	78,128	50	12,374	49	12,354	49	12,354
02 大浜町	497	174,317	69	12,044	66	11,319	66	11,319
208 浦添市	23	1,081	-	-	-	-	-	-
209 名護市	864	80,273	25	2,758	25	2,665	25	2,665
01 名護町	219	17,564	7	530	7	460	7	460
02 屋部村	132	11,087	3	137	3	137	3	137
03 屋我地村	116	13,627	-	-	-	-	-	-
04 羽地村	274	26,240	14	2,065	14	2,042	14	2,042
05 久志村	123	11,755	1	26	1	26	1	26
210 糸満市	737	58,858	-	-	-	-	-	-
01 糸満町	31	3,242	-	-	-	-	-	-
02 兼城村	146	8,206	-	-	-	-	-	-
03 高嶺村	122	8,841	-	-	-	-	-	-
04 三和村	438	38,569	-	-	-	-	-	-
211 沖縄市	78	4,432	1	66	1	33	1	33
01 コザ市	18	821	1	66	1	33	1	33
02 美里村	60	3,611	-	-	-	-	-	-
212 豊見城市	245	12,047	1	33	-	-	-	-
213 うるま市	368	36,835	11	313	2	17	2	17
01 石川市	66	7,817	-	-	-	-	-	-
02 具志川市	172	12,155	5	174	-	-	-	-
03 与那城町	83	12,616	6	139	2	17	2	17
04 勝連町	47	4,247	-	-	-	-	-	-
214 宮古島市	4,718	797,202	-	-	-	-	-	-
01 平良市	2,015	282,612	-	-	-	-	-	-
02 城辺町	1,031	211,913	-	-	-	-	-	-
03 下地町	474	91,783	-	-	-	-	-	-
04 上野村	470	82,730	-	-	-	-	-	-
05 伊良部町	728	128,164	-	-	-	-	-	-
215 南城市	675	45,596	3	56	1	25	1	25
01 玉城村	210	16,253	-	-	-	-	-	-
02 知念村	92	4,901	3	56	1	25	1	25
03 佐敷町	95	7,129	-	-	-	-	-	-
04 大里村	278	17,313	-	-	-	-	-	-
301 国頭村	232	32,050	1	500	1	500	1	500
302 大宜味村	168	17,923	9	337	3	90	3	90
303 東村	158	28,260	2	38	-	-	-	-
306 今帰仁村	445	46,354	-	-	-	-	-	-
308 本部町	280	24,415	-	-	-	-	-	-
01 本部町	208	18,379	-	-	-	-	-	-
02 上本部村	72	6,036	-	-	-	-	-	-
311 恩納村	278	20,726	21	586	21	578	21	578
313 宜野座村	226	24,936	1	26	-	-	-	-
314 金武町	219	16,207	97	3,804	89	2,780	89	2,780
315 伊江村	360	77,124	-	-	-	-	-	-
324 読谷村	221	21,643	-	-	-	-	-	-
325 嘉手納町	22	1,779	-	-	-	-	-	-
326 北谷町	X	X	X	X	X	X	X	X
327 北中城村	26	1,299	-	-	-	-	-	-
328 中城村	129	7,669	-	-	-	-	-	-
329 西原町	102	5,835	-	-	-	-	-	-
348 与那原町	21	1,097	-	-	-	-	-	-
350 南風原町	162	10,932	-	-	-	-	-	-
353 渡嘉敷村	X	X	X	X	X	X	X	X
354 座間味村	-	-	-	-	-	-	-	-
355 粟国村	54	6,604	-	-	-	-	-	-
356 渡名喜村	6	350	-	-	-	-	-	-
357 南大東村	156	122,101	-	-	-	-	-	-
358 北大東村	81	41,469	-	-	-	-	-	-
359 伊平屋村	102	29,067	42	7,729	42	7,729	42	7,729
360 伊是名村	172	40,797	13	3,600	13	3,600	13	3,600
361 久米島町	674	114,912	1	10	1	10	1	10
01 仲里村	357	59,389	-	-	-	-	-	-
02 具志川村	317	55,523	1	10	1	10	1	10
362 八重瀬町	599	43,916	-	-	-	-	-	-
01 東風平町	323	22,041	-	-	-	-	-	-
02 具志頭村	276	21,875	-	-	-	-	-	-
375 多良間村	245	78,066	-	-	-	-	-	-
381 竹富町	209	113,915	18	5,312	16	4,712	16	4,712
382 与那国町	175	49,171	8	6,081	7	5,681	7	5,681

単位 { 農家数：戸
面積：a

田		た		田		稲以外の作物 だけを作った田		何も作らなかった田		
飼料用		二毛作した田								
農家数	面積	農家数	面積	農家数	面積	農家数	面積	農家数	面積	
-	-	55	7,019	65	1,973	30	2,033	-	-	201
-	-	-	-	-	-	-	-	-	-	01
-	-	-	-	-	-	-	-	-	-	02
-	-	-	-	-	-	-	-	-	-	03
-	-	-	-	-	-	-	-	-	-	04
-	-	-	-	12	295	6	137	-	-	205
-	-	21	5,321	-	-	8	745	-	-	207
-	-	20	5,225	-	-	1	20	-	-	01
-	-	1	96	-	-	7	725	-	-	02
-	-	-	-	-	-	-	-	-	-	208
-	-	-	-	4	93	-	-	-	-	209
-	-	-	-	2	70	-	-	-	-	01
-	-	-	-	-	-	-	-	-	-	02
-	-	-	-	-	-	-	-	-	-	03
-	-	-	-	2	23	-	-	-	-	04
-	-	-	-	-	-	-	-	-	-	05
-	-	-	-	-	-	-	-	-	-	210
-	-	-	-	-	-	-	-	-	-	01
-	-	-	-	-	-	-	-	-	-	02
-	-	-	-	-	-	-	-	-	-	03
-	-	-	-	-	-	-	-	-	-	04
-	-	-	-	1	33	-	-	-	-	211
-	-	-	-	1	33	-	-	-	-	01
-	-	-	-	-	-	-	-	-	-	02
-	-	-	-	1	33	-	-	-	-	212
-	-	-	-	11	281	1	15	-	-	213
-	-	-	-	-	-	-	-	-	-	01
-	-	-	-	5	174	-	-	-	-	02
-	-	-	-	6	107	1	15	-	-	03
-	-	-	-	-	-	-	-	-	-	04
-	-	-	-	-	-	-	-	-	-	214
-	-	-	-	-	-	-	-	-	-	01
-	-	-	-	-	-	-	-	-	-	02
-	-	-	-	-	-	-	-	-	-	03
-	-	-	-	-	-	-	-	-	-	04
-	-	-	-	-	-	-	-	-	-	05
-	-	-	-	2	28	1	3	-	-	215
-	-	-	-	-	-	-	-	-	-	01
-	-	-	-	2	28	1	3	-	-	02
-	-	-	-	-	-	-	-	-	-	03
-	-	-	-	-	-	-	-	-	-	04
-	-	-	-	-	-	-	-	-	-	301
-	-	1	10	6	217	1	30	-	-	302
-	-	-	-	2	38	-	-	-	-	303
-	-	-	-	-	-	-	-	-	-	306
-	-	-	-	-	-	-	-	-	-	308
-	-	-	-	-	-	-	-	-	-	01
-	-	-	-	-	-	-	-	-	-	02
-	-	-	-	-	-	1	8	-	-	311
-	-	-	-	-	-	1	26	-	-	313
-	-	24	944	26	955	4	69	-	-	314
-	-	-	-	-	-	-	-	-	-	315
-	-	-	-	-	-	-	-	-	-	324
-	-	-	-	-	-	-	-	-	-	325
X	X	X	X	X	X	X	X	X	X	326
-	-	-	-	-	-	-	-	-	-	327
-	-	-	-	-	-	-	-	-	-	328
-	-	-	-	-	-	-	-	-	-	329
-	-	-	-	-	-	-	-	-	-	348
-	-	-	-	-	-	-	-	-	-	350
X	X	X	X	X	X	X	X	X	X	353
-	-	-	-	-	-	-	-	-	-	354
-	-	-	-	-	-	-	-	-	-	355
-	-	-	-	-	-	-	-	-	-	356
-	-	-	-	-	-	-	-	-	-	357
-	-	-	-	-	-	-	-	-	-	358
-	-	7	584	-	-	-	-	-	-	359
-	-	-	-	-	-	-	-	-	-	360
-	-	1	10	-	-	-	-	-	-	361
-	-	-	-	-	-	-	-	-	-	01
-	-	1	10	-	-	-	-	-	-	02
-	-	-	-	-	-	-	-	-	-	362
-	-	-	-	-	-	-	-	-	-	01
-	-	-	-	-	-	-	-	-	-	02
-	-	-	-	-	-	-	-	-	-	375
-	-	1	150	-	-	6	600	-	-	381
-	-	-	-	-	-	1	400	-	-	382

【Ⅲ】 販売農家
17 経営耕地の状況（続き）

000 市町村名 00 旧市町村名	畑（樹園地を除く）							
	畑のある 農家数	面積	普通作物を作った畑		飼料用作物だけを作った畑		牧草専用	
			農家数	面積	農家数	面積	農家数	面積
沖 縄 県 計	13,179	2,093,272	12,283	1,676,743	133	21,285	1,424	327,037
201 那覇市	74	3,338	73	3,000	-	-	1	28
01 那覇市	3	170	3	170	-	-	-	-
02 首里市	15	539	14	489	-	-	1	28
03 小禄村	19	788	19	659	-	-	-	-
04 真和志市	37	1,841	37	1,682	-	-	-	-
205 宜野湾市	26	1,111	26	934	-	-	-	-
207 石垣市	734	215,599	546	115,985	6	2,790	245	85,316
01 石垣市	252	61,827	198	38,074	3	2,100	64	18,154
02 大浜町	482	153,772	348	77,911	3	690	181	67,162
208 浦添市	18	713	18	668	-	-	1	9
209 名護市	656	57,063	632	51,502	1	610	28	3,696
01 名護町	140	10,461	135	8,529	-	-	10	1,583
02 屋部村	72	5,054	67	4,018	-	-	7	948
03 屋我地村	108	11,764	107	11,546	-	-	1	90
04 羽地村	234	20,765	226	19,470	1	610	4	332
05 久志村	102	9,019	97	7,939	-	-	6	743
210 糸満市	725	57,940	689	50,215	2	130	36	6,083
01 糸満町	30	3,172	27	2,490	-	-	3	556
02 兼城村	144	7,881	139	7,423	1	80	3	96
03 高嶺村	120	8,645	117	8,266	-	-	3	246
04 三和村	431	38,242	406	32,036	1	50	27	5,185
211 沖縄市	69	3,886	66	3,647	-	-	1	20
01 コザ市	16	651	16	620	-	-	-	-
02 美里村	53	3,235	50	3,027	-	-	1	20
212 豊見城市	223	10,002	218	9,336	-	-	3	202
213 うるま市	349	35,156	289	26,889	2	33	68	7,802
01 石川市	62	7,466	53	6,280	-	-	13	1,074
02 具志川市	158	11,005	133	7,691	2	33	27	3,136
03 与那城町	82	12,457	64	9,979	-	-	20	2,450
04 勝連町	47	4,228	39	2,939	-	-	8	1,142
214 宮古島市	4,690	792,638	4,526	715,882	74	7,253	449	58,330
01 平良市	1,999	280,207	1,945	259,032	10	1,183	116	15,805
02 城辺町	1,029	211,534	951	174,933	41	4,469	223	27,747
03 下地町	473	91,130	461	83,731	8	585	34	5,784
04 上野村	461	81,703	446	71,490	14	946	71	8,359
05 伊良部町	728	128,064	723	126,696	1	70	5	635
215 南城市	653	43,411	612	36,110	4	964	46	5,501
01 玉城村	209	15,913	202	14,596	-	-	10	1,092
02 知念村	88	4,681	79	3,413	-	-	10	1,247
03 佐敷町	93	6,835	87	5,026	2	700	7	950
04 大里村	263	15,982	244	13,075	2	264	19	2,212
301 国頭村	149	18,945	131	12,144	3	846	14	4,024
302 大宜味村	84	7,371	78	6,140	-	-	1	80
303 東村	78	9,100	75	7,541	-	-	-	-
306 今帰仁村	395	39,486	364	30,487	3	303	32	6,707
308 本部町	203	15,508	188	11,705	2	248	17	2,338
01 本部町	136	10,540	125	7,718	1	198	14	2,149
02 上本部村	67	4,968	63	3,987	1	50	3	189
311 恩納村	260	17,006	257	16,200	-	-	5	529
313 宜野座村	203	20,930	192	18,032	-	-	11	1,969
314 金武町	159	9,781	151	8,404	-	-	9	1,054
315 伊江村	358	76,982	283	44,536	3	212	126	29,818
324 読谷村	218	21,533	207	19,013	-	-	10	1,183
325 嘉手納町	21	1,739	18	1,400	-	-	3	339
326 北谷町	X	X	X	X	X	X	X	X
327 北中城村	24	1,233	24	1,198	-	-	-	-
328 中城村	127	7,249	126	7,017	-	-	-	-
329 西原町	96	4,891	87	3,932	-	-	9	720
348 与那原町	19	790	18	651	-	-	2	132
350 南風原町	149	9,530	145	8,882	1	30	3	129
353 渡嘉敷村	X	X	X	X	X	X	X	X
354 座間味村	-	-	-	-	-	-	-	-
355 粟国村	54	6,604	48	5,315	-	-	18	1,065
356 渡名喜村	6	350	6	350	-	-	-	-
357 南大東村	156	122,101	155	121,133	-	-	-	-
358 北大東村	81	41,469	81	40,699	-	-	-	-
359 伊平屋村	89	20,959	79	16,055	1	248	17	4,504
360 伊是名村	170	37,171	169	35,667	-	-	1	1,155
361 久米島町	663	113,177	637	91,424	2	341	75	19,173
01 仲里村	354	58,790	340	46,544	2	341	37	10,720
02 具志川村	309	54,387	297	44,880	-	-	38	8,453
362 八重瀬町	589	42,628	558	36,702	-	-	29	4,325
01 東風平町	317	21,389	304	18,911	-	-	14	1,726
02 具志頭村	272	21,239	254	17,791	-	-	15	2,599
375 多良間村	245	78,066	227	49,840	27	6,939	46	16,376
381 竹富町	194	104,736	136	48,702	1	300	76	45,256
382 与那国町	170	42,983	146	19,309	1	38	42	19,174

単位 { 農家数 : 戸
面積 : a

) 何も作らなかつた畑		樹園地		
農家数	面積	樹園地の ある 農家数	面積	
1,046	68,207	1,778	123,867	
20	310	21	568	201
-	-	2	63	01
4	22	4	112	02
7	129	4	108	03
9	159	11	285	04
9	177	7	306	205
102	11,508	90	12,428	207
34	3,499	37	3,927	01
68	8,009	53	8,501	02
4	36	11	368	208
35	1,255	322	20,452	209
9	349	108	6,573	01
3	88	88	5,896	02
3	128	18	1,863	03
13	353	65	3,410	04
7	337	43	2,710	05
81	1,512	39	918	210
7	126	3	70	01
18	282	11	325	02
6	133	9	196	03
50	971	16	327	04
12	219	16	480	211
3	31	4	104	01
9	188	12	376	02
28	464	64	2,012	212
15	432	32	1,366	213
4	112	8	351	01
8	145	21	976	02
1	28	1	20	03
2	147	2	19	04
168	11,173	113	4,564	214
59	4,187	52	2,405	01
64	4,385	8	379	02
18	1,030	21	653	03
19	908	31	1,027	04
8	663	1	100	05
43	836	77	2,129	215
10	225	13	340	01
2	21	8	164	02
11	159	12	294	03
20	431	44	1,331	04
15	1,931	129	12,605	301
17	1,151	136	10,215	302
22	1,559	122	19,122	303
53	1,989	89	6,868	306
29	1,217	114	8,907	308
21	475	104	7,839	01
8	742	10	1,068	02
11	277	102	3,134	311
25	929	57	3,980	313
17	323	47	2,622	314
43	2,416	5	142	315
38	1,337	5	110	324
-	-	1	40	325
X	X	X	X	326
5	35	2	66	327
12	232	16	420	328
11	239	10	944	329
1	7	5	307	348
15	489	37	1,402	350
X	X	X	X	353
-	-	-	-	354
5	224	-	-	355
-	-	-	-	356
4	968	-	-	357
11	770	-	-	358
2	152	14	379	359
2	349	1	26	360
18	2,239	23	1,725	361
10	1,185	7	599	01
8	1,054	16	1,126	02
55	1,601	38	1,288	362
26	752	17	652	01
29	849	21	636	02
35	4,911	-	-	375
30	10,478	26	3,867	381
53	4,462	7	107	382

〔Ⅲ〕 販売農家
18 借入耕地のある農家数と借入耕地面積

単位 { 農家数：戸
面積：a

000 市町村名 00 旧市町村名	計		田		畑（樹園地を除く。）		樹園地	
	実農家数	面積	農家数	面積	農家数	面積	農家数	面積
沖 縄 県 計	7,068	747,747	226	33,788	6,663	689,968	449	23,991
201 那覇市	52	1,871	-	-	49	1,806	5	65
01 那覇市	4	98	-	-	2	60	2	38
02 首里市	10	364	-	-	10	364	-	-
03 小禄村	16	540	-	-	16	540	-	-
04 真和志市	22	869	-	-	21	842	3	27
205 宜野湾市	25	953	7	200	17	743	1	10
207 石垣市	382	75,761	65	12,966	343	60,633	19	2,162
01 石垣市	134	27,290	32	8,412	111	18,137	10	741
02 大浜町	248	48,471	33	4,554	232	42,496	9	1,421
208 浦添市	9	284	-	-	9	284	-	-
209 名護市	405	30,419	17	1,821	332	24,285	86	4,313
01 名護町	91	5,851	5	301	76	4,710	19	840
02 屋部村	43	3,385	1	23	21	1,862	30	1,500
03 屋我地村	53	4,408	-	-	51	4,062	2	346
04 羽地村	140	10,830	11	1,497	116	8,364	21	969
05 久志村	78	5,945	-	-	68	5,287	14	658
210 糸満市	388	24,582	-	-	386	24,460	7	122
01 糸満町	23	2,046	-	-	23	2,019	1	27
02 兼城村	66	2,950	-	-	66	2,950	-	-
03 高嶺村	52	3,965	-	-	51	3,922	2	43
04 三和村	247	15,621	-	-	246	15,569	4	52
211 沖繩市	31	1,584	1	66	30	1,484	1	34
01 コザ市	7	230	1	66	6	164	-	-
02 美里村	24	1,354	-	-	24	1,320	1	34
212 豊見城市	94	3,278	-	-	85	2,877	11	401
213 うるま市	211	18,331	4	82	210	18,164	2	85
01 石川市	31	3,171	-	-	31	3,171	-	-
02 具志川市	91	5,374	3	62	90	5,247	1	65
03 与那城町	55	6,943	1	20	55	6,903	1	20
04 勝連町	34	2,843	-	-	34	2,843	-	-
214 宮古島市	2,051	219,231	-	-	2,042	218,461	20	770
01 平良市	785	70,940	-	-	781	70,690	6	250
02 城辺町	436	50,314	-	-	434	50,174	3	140
03 下地町	211	24,059	-	-	210	23,844	6	215
04 上野村	165	17,543	-	-	163	17,378	5	165
05 伊良部町	454	56,375	-	-	454	56,375	-	-
215 南城市	388	19,036	2	41	373	18,552	23	443
01 玉城村	113	7,033	-	-	110	6,929	4	104
02 知念村	63	2,474	2	41	59	2,347	3	86
03 佐敷町	66	3,250	-	-	65	3,187	3	63
04 大里村	146	6,279	-	-	139	6,089	13	190
301 国頭村	125	12,023	1	400	95	9,222	42	2,401
302 大宜味村	57	3,799	6	251	34	2,293	28	1,255
303 東村	49	5,718	-	-	23	2,300	33	3,418
306 今帰仁村	229	14,997	-	-	209	13,577	25	1,420
308 本部町	121	6,937	-	-	112	6,405	11	532
01 本部町	75	4,280	-	-	68	3,938	8	342
02 上本部村	46	2,657	-	-	44	2,467	3	190
311 恩納村	112	5,880	6	171	103	5,178	17	531
313 宜野座村	128	10,481	1	26	115	9,248	25	1,207
314 金武町	132	8,066	47	1,591	80	4,792	28	1,683
315 伊江村	241	35,088	-	-	239	34,966	3	122
324 読谷村	161	15,081	-	-	159	15,035	3	46
325 嘉手納町	19	1,639	-	-	18	1,624	1	15
326 北谷町	X	X	X	X	X	X	X	X
327 北中城村	12	476	-	-	12	476	-	-
328 中城村	57	3,746	-	-	56	3,614	4	132
329 西原町	44	2,029	-	-	44	2,016	1	13
348 与那原町	5	233	-	-	4	216	1	17
350 南風原町	83	3,922	-	-	79	3,539	12	383
353 渡嘉敷村	X	X	X	X	X	X	X	X
354 座間味村	-	-	-	-	-	-	-	-
355 粟国村	46	4,649	-	-	46	4,649	-	-
356 渡名喜村	5	261	-	-	5	261	-	-
357 南大東村	10	3,123	-	-	10	3,123	-	-
358 北大東村	17	2,780	-	-	17	2,780	-	-
359 伊平屋村	95	23,163	37	5,730	79	17,227	7	206
360 伊是名村	141	23,174	11	2,970	138	20,204	-	-
361 久米島町	458	52,227	-	-	454	52,010	6	217
01 仲里村	250	25,779	-	-	248	25,686	3	93
02 具志川村	208	26,448	-	-	206	26,324	3	124
362 八重瀬町	270	14,416	-	-	261	14,183	10	233
01 東風平町	138	7,312	-	-	133	7,197	5	115
02 具志頭村	132	7,104	-	-	128	6,986	5	118
375 多良間村	153	23,178	-	-	153	23,178	-	-
381 竹富町	135	43,754	13	2,842	120	39,195	14	1,717
382 与那国町	125	31,479	7	4,623	120	26,818	3	38

〔Ⅲ〕 販売農家
19 貸付耕地のある農家数と貸付耕地面積

単位 { 農家数：戸
面積：a

000 市町村名 00 旧市町村名	計		田		畑（樹園地を除く。）		樹園地	
	実農家数	面積	農家数	面積	農家数	面積	農家数	面積
沖 縄 県 計	1,664	105,611	74	3,182	1,542	96,506	85	5,923
201 那覇市	3	89	-	-	3	89	-	-
01 那覇市	-	-	-	-	-	-	-	-
02 首里市	-	-	-	-	-	-	-	-
03 小禄村	2	49	-	-	2	49	-	-
04 真和志市	1	40	-	-	1	40	-	-
205 宜野湾市	2	20	-	-	2	20	-	-
207 石垣市	111	12,337	25	1,092	91	10,990	4	255
01 石垣市	41	3,986	10	350	32	3,606	1	30
02 大浜町	70	8,351	15	742	59	7,384	3	225
208 浦添市	2	62	-	-	2	62	-	-
209 名護市	76	4,442	5	90	60	2,767	13	1,585
01 名護町	15	1,768	1	10	9	447	5	1,311
02 屋部村	6	312	-	-	5	302	1	10
03 屋我地村	12	740	-	-	9	591	3	149
04 羽地村	35	1,271	4	80	29	1,076	4	115
05 久志村	8	351	-	-	8	351	-	-
210 糸満市	119	3,364	-	-	116	3,304	3	60
01 糸満町	-	-	-	-	-	-	-	-
02 兼城村	12	288	-	-	12	288	-	-
03 高嶺村	22	645	-	-	22	645	-	-
04 三和村	85	2,431	-	-	82	2,371	3	60
211 沖繩市	6	107	-	-	6	107	-	-
01 コザ市	1	15	-	-	1	15	-	-
02 美里村	5	92	-	-	5	92	-	-
212 豊見城市	20	441	-	-	17	341	3	100
213 うるま市	32	1,189	2	29	30	1,127	1	33
01 石川市	3	119	-	-	2	86	1	33
02 具志川市	18	831	1	17	17	814	-	-
03 与那城町	9	159	1	12	9	147	-	-
04 勝連町	2	80	-	-	2	80	-	-
214 宮古島市	380	27,075	-	-	375	26,736	5	339
01 平良市	135	8,367	-	-	133	8,178	2	189
02 城辺町	95	7,098	-	-	94	7,088	1	10
03 下地町	40	3,401	-	-	40	3,401	-	-
04 上野村	57	4,080	-	-	55	3,940	2	140
05 伊良部町	53	4,129	-	-	53	4,129	-	-
215 南城市	94	2,428	1	1	93	2,418	1	9
01 玉城村	31	1,099	-	-	31	1,099	-	-
02 知念村	13	161	1	1	13	160	-	-
03 佐敷町	10	147	-	-	10	147	-	-
04 大里村	40	1,021	-	-	39	1,012	1	9
301 国頭村	26	1,030	1	9	13	569	12	452
302 大宜味村	7	479	1	3	6	476	-	-
303 東村	29	3,343	-	-	15	1,384	18	1,959
306 今婦仁村	55	1,961	-	-	50	1,778	5	183
308 本部町	20	1,108	-	-	17	588	4	520
01 本部町	16	952	-	-	13	432	4	520
02 上本部村	4	156	-	-	4	156	-	-
311 恩納村	59	1,676	2	13	55	1,557	3	106
313 宜野座村	37	1,730	-	-	35	1,589	3	141
314 金武町	29	433	11	123	18	307	1	3
315 伊江村	114	6,910	-	-	114	6,910	-	-
324 読谷村	17	374	-	-	17	374	-	-
325 嘉手納町	1	12	-	-	1	12	-	-
326 北谷町	X	X	X	X	X	X	X	X
327 北中城村	1	33	-	-	-	-	1	33
328 中城村	7	212	-	-	7	202	1	10
329 西原町	17	859	-	-	16	854	1	5
348 与那原町	2	53	-	-	2	53	-	-
350 南風原町	14	424	-	-	13	343	1	81
353 渡嘉敷村	X	X	X	X	X	X	X	X
354 座間味村	-	-	-	-	-	-	-	-
355 粟国村	7	95	-	-	7	95	-	-
356 渡名喜村	2	9	-	-	2	9	-	-
357 南大東村	1	400	-	-	1	400	-	-
358 北大東村	6	1,025	-	-	6	1,025	-	-
359 伊平屋村	24	1,204	14	335	18	859	1	10
360 伊是名村	22	2,284	4	52	19	2,232	-	-
361 久米島町	130	9,301	1	33	129	9,246	2	22
01 仲里村	82	5,996	1	33	81	5,947	1	16
02 具志川村	48	3,305	-	-	48	3,299	1	6
362 八重瀬町	80	2,177	-	-	78	2,160	2	17
01 東風平町	42	1,082	-	-	40	1,065	2	17
02 具志頭村	38	1,095	-	-	38	1,095	-	-
375 多良間村	31	3,173	-	-	31	3,173	-	-
381 竹富町	24	2,981	-	-	24	2,981	-	-
382 与那国町	57	10,771	7	1,402	53	9,369	-	-

【Ⅲ】 販売農家
20 経営耕地面積規模別面積

000 市町村名 00 旧市町村名	計	0.3ha未満	0.3 ～ 0.5	0.5 ～ 1.0	1.0 ～ 1.5	1.5 ～ 2.0	2.0 ～ 3.0
沖 縄 県 計	2,273,255	8,859	98,978	286,267	254,547	226,234	346,403
201 那覇市	3,906	400	1,386	1,704	416	-	-
01 那覇市	233	27	96	-	110	-	-
02 首里市	651	155	264	232	-	-	-
03 小禄村	896	62	379	455	-	-	-
04 真和志市	2,126	156	647	1,017	306	-	-
205 宜野湾市	1,851	231	503	686	100	331	-
207 石垣市	252,445	63	1,179	8,425	11,674	14,088	29,458
01 石垣市	78,128	35	708	3,924	5,038	4,553	9,814
02 大浜町	174,317	28	471	4,501	6,636	9,535	19,644
208 浦添市	1,081	106	377	388	210	-	-
209 名護市	80,273	812	8,187	22,231	14,655	13,553	10,683
01 名護町	17,564	261	2,346	6,450	2,703	2,139	1,476
02 屋部村	11,087	142	1,260	3,312	2,649	2,003	720
03 屋我地村	13,627	58	708	2,713	2,713	3,237	2,660
04 羽地村	26,240	252	2,568	6,774	5,280	4,484	2,723
05 久志村	11,755	99	1,305	2,982	1,310	1,690	3,104
210 糸満市	58,858	881	9,396	18,855	9,798	5,721	4,122
01 糸満町	3,242	12	330	851	579	-	690
02 兼城村	8,206	326	2,650	2,799	1,149	851	431
03 高嶺村	8,841	75	2,074	2,712	1,579	198	210
04 三和村	38,569	468	4,342	12,493	6,491	4,672	2,791
211 沖繩市	4,432	238	1,110	1,533	727	624	200
01 コザ市	821	67	279	352	123	-	-
02 美里村	3,611	171	831	1,181	604	624	200
212 豊見城市	12,047	981	3,528	5,013	1,276	498	431
213 うるま市	36,835	426	4,469	8,663	5,243	2,717	3,333
01 石川市	7,817	13	613	2,003	877	165	902
02 具志川市	12,155	358	2,421	3,956	2,286	857	676
03 与那城町	12,616	38	836	1,381	1,835	875	1,489
04 勝連町	4,247	17	599	1,323	245	820	266
214 宮古島市	797,202	205	14,563	83,140	116,806	115,420	189,045
01 平良市	282,612	32	8,509	45,638	46,657	49,785	67,400
02 城辺町	211,913	93	1,478	12,113	26,475	25,906	53,402
03 下地町	91,783	-	1,279	6,097	11,475	12,076	21,023
04 上野村	82,730	80	1,170	6,686	11,986	13,381	17,983
05 伊良部町	128,164	-	2,127	12,606	20,213	14,272	29,237
215 南城市	45,596	1,066	10,250	17,150	5,494	4,231	2,810
01 玉城村	16,253	297	2,650	6,155	1,860	2,043	1,428
02 知念村	4,901	306	1,598	1,693	335	500	469
03 佐敷町	7,129	106	1,622	2,186	662	353	254
04 大里村	17,313	357	4,380	7,116	2,637	1,335	659
301 国頭村	32,050	50	1,661	5,084	5,673	4,279	4,529
302 大宜味村	17,923	110	1,391	4,682	3,316	1,894	1,178
303 東村	28,260	24	973	2,629	2,275	2,483	6,812
306 今帰仁村	46,354	225	3,255	13,938	9,931	5,578	4,675
308 本部町	24,415	254	2,794	8,070	4,170	1,803	2,233
01 本部町	18,379	172	2,047	5,896	3,376	1,638	2,033
02 上本部村	6,036	82	747	2,174	794	165	200
311 恩納村	20,726	752	3,518	6,019	5,063	2,352	2,118
313 宜野座村	24,936	152	2,171	5,029	5,498	2,884	3,699
314 金武町	16,207	260	3,131	5,657	2,303	1,722	1,127
315 伊江村	77,124	63	1,057	8,876	5,836	6,164	8,496
324 読谷村	21,643	167	2,664	4,902	3,225	2,024	3,098
325 嘉手納町	1,779	65	210	374	105	525	200
326 北谷町	X	X	X	X	X	X	X
327 北中城村	1,299	51	497	383	368	-	-
328 中城村	7,669	183	2,224	3,381	519	157	205
329 西原町	5,835	103	1,875	2,236	460	361	200
348 与那原町	1,097	73	332	361	100	-	231
350 南風原町	10,932	188	2,789	3,738	1,677	650	200
353 渡嘉敷村	X	X	X	X	X	X	X
354 座間味村	-	-	-	-	-	-	-
355 粟国村	6,604	10	532	839	1,717	486	920
356 渡名喜村	350	-	33	317	-	-	-
357 南大東村	122,101	-	-	305	527	1,005	2,327
358 北大東村	41,469	-	-	-	661	854	2,069
359 伊平屋村	29,067	-	448	928	1,546	1,741	4,778
360 伊是名村	40,797	-	478	2,120	3,451	3,834	10,062
361 久米島町	114,912	141	2,803	14,407	16,318	16,631	19,163
01 仲里村	59,389	47	1,206	7,948	8,971	9,208	12,113
02 具志川村	55,523	94	1,597	6,459	7,347	7,423	7,050
362 八重瀬町	43,916	418	7,411	19,273	6,753	2,623	3,287
01 東風平町	22,041	170	4,882	9,881	2,799	1,210	1,401
02 具志頭村	21,875	248	2,529	9,392	3,954	1,413	1,886
375 多良間村	78,066	-	295	1,388	2,997	4,351	13,344
381 竹富町	113,915	3	109	789	1,890	2,475	6,113
382 与那国町	49,171	158	1,379	2,642	1,769	2,175	5,257

単位：a

3.0 ~ 5.0	5.0 ~ 10.0	10.0 ~ 20.0	20.0 ~ 30.0	30.0 ~ 50.0	50.0 ~ 100.0	100ha以上	
413,949	401,168	185,653	26,830	10,317	14,050	-	-
-	-	-	-	-	-	-	201
-	-	-	-	-	-	-	01
-	-	-	-	-	-	-	02
-	-	-	-	-	-	-	03
-	-	-	-	-	-	-	04
-	-	-	-	-	-	-	205
55,653	78,215	33,990	11,700	-	8,000	-	207
14,302	22,984	12,000	4,770	-	-	-	01
41,351	55,231	21,990	6,930	-	8,000	-	02
-	-	-	-	-	-	-	208
7,208	2,944	-	-	-	-	-	209
1,091	1,098	-	-	-	-	-	01
1,001	-	-	-	-	-	-	02
1,538	-	-	-	-	-	-	03
2,821	1,338	-	-	-	-	-	04
757	508	-	-	-	-	-	05
7,286	1,486	1,313	-	-	-	-	210
780	-	-	-	-	-	-	01
-	-	-	-	-	-	-	02
680	-	1,313	-	-	-	-	03
5,826	1,486	-	-	-	-	-	04
-	-	-	-	-	-	-	211
-	-	-	-	-	-	-	01
-	-	-	-	-	-	-	02
320	-	-	-	-	-	-	212
7,937	1,875	2,172	-	-	-	-	213
2,129	-	1,115	-	-	-	-	01
330	1,271	-	-	-	-	-	02
5,105	-	1,057	-	-	-	-	03
373	604	-	-	-	-	-	04
169,030	91,897	17,096	-	-	-	-	214
48,597	14,994	1,000	-	-	-	-	01
54,116	29,600	8,730	-	-	-	-	02
22,353	15,184	2,296	-	-	-	-	03
17,312	14,132	-	-	-	-	-	04
26,652	17,987	5,070	-	-	-	-	05
2,105	1,490	1,000	-	-	-	-	215
330	1,490	-	-	-	-	-	01
-	-	-	-	-	-	-	02
946	-	1,000	-	-	-	-	03
829	-	-	-	-	-	-	04
3,657	5,502	1,615	-	-	-	-	301
3,428	703	1,221	-	-	-	-	302
7,899	3,665	1,500	-	-	-	-	303
4,153	3,579	1,020	-	-	-	-	306
3,145	1,946	-	-	-	-	-	308
2,656	561	-	-	-	-	-	01
489	1,385	-	-	-	-	-	02
330	574	-	-	-	-	-	311
3,147	2,356	-	-	-	-	-	313
1,107	900	-	-	-	-	-	314
18,891	26,311	1,430	-	-	-	-	315
3,451	1,100	1,012	-	-	-	-	324
300	-	-	-	-	-	-	325
X	X	X	X	X	X	X	326
-	-	-	-	-	-	-	327
-	-	1,000	-	-	-	-	328
-	600	-	-	-	-	-	329
-	-	-	-	-	-	-	348
690	-	1,000	-	-	-	-	350
X	X	X	X	X	X	X	353
-	-	-	-	-	-	-	354
1,100	1,000	-	-	-	-	-	355
-	-	-	-	-	-	-	356
11,066	40,938	55,823	6,110	4,000	-	-	357
9,028	23,179	5,678	-	-	-	-	358
6,356	9,966	3,304	-	-	-	-	359
8,758	10,939	1,155	-	-	-	-	360
22,375	19,270	3,804	-	-	-	-	361
9,714	8,982	1,200	-	-	-	-	01
12,661	10,288	2,604	-	-	-	-	02
3,081	1,070	-	-	-	-	-	362
1,128	570	-	-	-	-	-	01
1,953	500	-	-	-	-	-	02
26,668	20,923	4,800	-	3,300	-	-	375
20,465	40,761	30,900	4,360	-	6,050	-	381
5,315	7,979	14,820	4,660	3,017	-	-	382

[IV] 林業経営体
1 組織形態別経営体数

000 市町村名 00 旧市町村名	計	法人化					
		法 小計	農事組 合法人	会 小計	株式会 社	合名・合 資社 会	社 合同会社
沖 縄 県 計	10	7	-	2	2	-	-
201 那覇市	-	-	-	-	-	-	-
01 那覇市	-	-	-	-	-	-	-
02 首里市	-	-	-	-	-	-	-
03 小禄村	-	-	-	-	-	-	-
04 真和志市	-	-	-	-	-	-	-
205 宜野湾市	-	-	-	-	-	-	-
207 石垣市	1	X	X	X	X	X	X
01 石垣市	1	X	X	X	X	X	X
02 大浜町	-	-	-	-	-	-	-
208 浦添市	-	-	-	-	-	-	-
209 名護市	1	X	X	X	X	X	X
01 名護町	-	-	-	-	-	-	-
02 屋部村	1	X	X	X	X	X	X
03 屋我地村	-	-	-	-	-	-	-
04 羽地村	-	-	-	-	-	-	-
05 久志村	-	-	-	-	-	-	-
210 糸満市	-	-	-	-	-	-	-
01 糸満町	-	-	-	-	-	-	-
02 兼城村	-	-	-	-	-	-	-
03 高嶺村	-	-	-	-	-	-	-
04 三和村	-	-	-	-	-	-	-
211 沖縄市	-	-	-	-	-	-	-
01 コザ市	-	-	-	-	-	-	-
02 美里村	-	-	-	-	-	-	-
212 豊見城市	-	-	-	-	-	-	-
213 うるま市	-	-	-	-	-	-	-
01 石川市	-	-	-	-	-	-	-
02 具志川市	-	-	-	-	-	-	-
03 与那城町	-	-	-	-	-	-	-
04 勝連町	-	-	-	-	-	-	-
214 宮古島市	1	X	X	X	X	X	X
01 平良市	1	X	X	X	X	X	X
02 城辺町	-	-	-	-	-	-	-
03 下地町	-	-	-	-	-	-	-
04 上野村	-	-	-	-	-	-	-
05 伊良部町	-	-	-	-	-	-	-
215 南城市	-	-	-	-	-	-	-
01 玉城村	-	-	-	-	-	-	-
02 知念村	-	-	-	-	-	-	-
03 佐敷町	-	-	-	-	-	-	-
04 大里村	-	-	-	-	-	-	-
301 国頭村	2	X	X	X	X	X	X
302 大宜味村	2	X	X	X	X	X	X
303 東村	-	-	-	-	-	-	-
306 今帰仁村	1	X	X	X	X	X	X
308 本部町	-	-	-	-	-	-	-
01 本部町	-	-	-	-	-	-	-
02 上本部村	-	-	-	-	-	-	-
311 恩納村	-	-	-	-	-	-	-
313 宜野座村	-	-	-	-	-	-	-
314 金武町	-	-	-	-	-	-	-
315 伊江村	-	-	-	-	-	-	-
324 読谷村	-	-	-	-	-	-	-
325 嘉手納町	-	-	-	-	-	-	-
326 北谷町	-	-	-	-	-	-	-
327 北中城村	-	-	-	-	-	-	-
328 中城村	-	-	-	-	-	-	-
329 西原町	-	-	-	-	-	-	-
348 与那原町	-	-	-	-	-	-	-
350 南風原町	2	X	X	X	X	X	X
353 渡嘉敷村	-	-	-	-	-	-	-
354 座間味村	-	-	-	-	-	-	-
355 粟国村	-	-	-	-	-	-	-
356 渡名喜村	-	-	-	-	-	-	-
357 南大東村	-	-	-	-	-	-	-
358 北大東村	-	-	-	-	-	-	-
359 伊平屋村	-	-	-	-	-	-	-
360 伊是名村	-	-	-	-	-	-	-
361 久米島町	-	-	-	-	-	-	-
01 仲里村	-	-	-	-	-	-	-
02 具志川村	-	-	-	-	-	-	-
362 八重瀬町	-	-	-	-	-	-	-
01 東風平町	-	-	-	-	-	-	-
02 具志頭村	-	-	-	-	-	-	-
375 多良間村	-	-	-	-	-	-	-
381 竹富町	-	-	-	-	-	-	-
382 与那国町	-	-	-	-	-	-	-

て					る		地方公共団体・ 財産区	法人化 していない	家族経営体	
各	種	団	体	その他 の 法 人						
小計	農 協	森林組合	その他の 各種団体							
5	-	5	-	-	1	2	2			
-	-	-	-	-	-	-	-	201		
-	-	-	-	-	-	-	-	01		
-	-	-	-	-	-	-	-	02		
-	-	-	-	-	-	-	-	03		
-	-	-	-	-	-	-	-	04		
-	-	-	-	-	-	-	-	205		
X	X	X	X	X	X	X	X	207		
X	X	X	X	X	X	X	X	01		
-	-	-	-	-	-	-	-	02		
-	-	-	-	-	-	-	-	208		
X	X	X	X	X	X	X	X	209		
-	-	-	-	-	-	-	-	01		
X	X	X	X	X	X	X	X	02		
-	-	-	-	-	-	-	-	03		
-	-	-	-	-	-	-	-	04		
-	-	-	-	-	-	-	-	05		
-	-	-	-	-	-	-	-	210		
-	-	-	-	-	-	-	-	01		
-	-	-	-	-	-	-	-	02		
-	-	-	-	-	-	-	-	03		
-	-	-	-	-	-	-	-	04		
-	-	-	-	-	-	-	-	211		
-	-	-	-	-	-	-	-	01		
-	-	-	-	-	-	-	-	02		
-	-	-	-	-	-	-	-	212		
-	-	-	-	-	-	-	-	213		
-	-	-	-	-	-	-	-	01		
-	-	-	-	-	-	-	-	02		
-	-	-	-	-	-	-	-	03		
-	-	-	-	-	-	-	-	04		
X	X	X	X	X	X	X	X	214		
X	X	X	X	X	X	X	X	01		
-	-	-	-	-	-	-	-	02		
-	-	-	-	-	-	-	-	03		
-	-	-	-	-	-	-	-	04		
-	-	-	-	-	-	-	-	05		
-	-	-	-	-	-	-	-	215		
-	-	-	-	-	-	-	-	01		
-	-	-	-	-	-	-	-	02		
-	-	-	-	-	-	-	-	03		
-	-	-	-	-	-	-	-	04		
X	X	X	X	X	X	X	X	301		
X	X	X	X	X	X	X	X	302		
-	-	-	-	-	-	-	-	303		
X	X	X	X	X	X	X	X	306		
-	-	-	-	-	-	-	-	308		
-	-	-	-	-	-	-	-	01		
-	-	-	-	-	-	-	-	02		
-	-	-	-	-	-	-	-	311		
-	-	-	-	-	-	-	-	313		
-	-	-	-	-	-	-	-	314		
-	-	-	-	-	-	-	-	315		
-	-	-	-	-	-	-	-	324		
-	-	-	-	-	-	-	-	325		
-	-	-	-	-	-	-	-	326		
-	-	-	-	-	-	-	-	327		
-	-	-	-	-	-	-	-	328		
-	-	-	-	-	-	-	-	329		
-	-	-	-	-	-	-	-	348		
X	X	X	X	X	X	X	X	350		
-	-	-	-	-	-	-	-	353		
-	-	-	-	-	-	-	-	354		
-	-	-	-	-	-	-	-	355		
-	-	-	-	-	-	-	-	356		
-	-	-	-	-	-	-	-	357		
-	-	-	-	-	-	-	-	358		
-	-	-	-	-	-	-	-	359		
-	-	-	-	-	-	-	-	360		
-	-	-	-	-	-	-	-	361		
-	-	-	-	-	-	-	-	01		
-	-	-	-	-	-	-	-	02		
-	-	-	-	-	-	-	-	362		
-	-	-	-	-	-	-	-	01		
-	-	-	-	-	-	-	-	02		
-	-	-	-	-	-	-	-	375		
-	-	-	-	-	-	-	-	381		
-	-	-	-	-	-	-	-	382		

[IV] 林業経営体

2 保有山林及び山林の管理（作業を含む。）状況

000 市町村名 00 旧市町村名	所有山林		貸付山林		借 入 山 林	
	経営体数	面 積	経営体数	面 積	経営体数	面 積
沖 縄 県 計	4	231,429	-	-	-	-
201 那覇市	-	-	-	-	-	-
01 那覇市	-	-	-	-	-	-
02 首里市	-	-	-	-	-	-
03 小禄村	-	-	-	-	-	-
04 真和志市	-	-	-	-	-	-
205 宜野湾市	-	-	-	-	-	-
207 石垣市	X	X	X	X	X	X
01 石垣市	X	X	X	X	X	X
02 大浜町	-	-	-	-	-	-
208 浦添市	-	-	-	-	-	-
209 名護市	X	X	X	X	X	X
01 名護町	-	-	-	-	-	-
02 屋部村	X	X	X	X	X	X
03 屋我地村	-	-	-	-	-	-
04 羽地村	-	-	-	-	-	-
05 久志村	-	-	-	-	-	-
210 糸満市	-	-	-	-	-	-
01 糸満町	-	-	-	-	-	-
02 兼城村	-	-	-	-	-	-
03 高嶺村	-	-	-	-	-	-
04 三和村	-	-	-	-	-	-
211 沖縄市	-	-	-	-	-	-
01 コザ市	-	-	-	-	-	-
02 美里村	-	-	-	-	-	-
212 豊見城市	-	-	-	-	-	-
213 うるま市	-	-	-	-	-	-
01 石川市	-	-	-	-	-	-
02 具志川市	-	-	-	-	-	-
03 与那城町	-	-	-	-	-	-
04 勝連町	-	-	-	-	-	-
214 宮古島市	X	X	X	X	X	X
01 平良市	X	X	X	X	X	X
02 城辺町	-	-	-	-	-	-
03 下地町	-	-	-	-	-	-
04 上野村	-	-	-	-	-	-
05 伊良部町	-	-	-	-	-	-
215 南城市	-	-	-	-	-	-
01 玉城村	-	-	-	-	-	-
02 知念村	-	-	-	-	-	-
03 佐敷町	-	-	-	-	-	-
04 大里村	-	-	-	-	-	-
301 国頭村	X	X	X	X	X	X
302 大宜味村	X	X	X	X	X	X
303 東村	-	-	-	-	-	-
306 今帰仁村	X	X	X	X	X	X
308 本部町	-	-	-	-	-	-
01 本部町	-	-	-	-	-	-
02 上本部村	-	-	-	-	-	-
311 恩納村	-	-	-	-	-	-
313 宜野座村	-	-	-	-	-	-
314 金武町	-	-	-	-	-	-
315 伊江村	-	-	-	-	-	-
324 読谷村	-	-	-	-	-	-
325 嘉手納町	-	-	-	-	-	-
326 北谷町	-	-	-	-	-	-
327 北中城村	-	-	-	-	-	-
328 中城村	-	-	-	-	-	-
329 西原町	-	-	-	-	-	-
348 与那原町	-	-	-	-	-	-
350 南風原町	X	X	X	X	X	X
353 渡嘉敷村	-	-	-	-	-	-
354 座間味村	-	-	-	-	-	-
355 粟国村	-	-	-	-	-	-
356 渡名喜村	-	-	-	-	-	-
357 南大東村	-	-	-	-	-	-
358 北大東村	-	-	-	-	-	-
359 伊平屋村	-	-	-	-	-	-
360 伊是名村	-	-	-	-	-	-
361 久米島町	-	-	-	-	-	-
01 仲里村	-	-	-	-	-	-
02 具志川村	-	-	-	-	-	-
362 八重瀬町	-	-	-	-	-	-
01 東風平町	-	-	-	-	-	-
02 具志頭村	-	-	-	-	-	-
375 多良間村	-	-	-	-	-	-
381 竹富町	-	-	-	-	-	-
382 与那国町	-	-	-	-	-	-

単位 { 経営体数：経営体
面積：a

保有山林		保有山林のうち、他に作業・管理を任せている山林		保有山林以外で他から作業・管理を任されている山林		
経営体数	面積	経営体数	面積	経営体数	面積	
4	231,429	-	-	1	336	
-	-	-	-	-	-	201
-	-	-	-	-	-	01
-	-	-	-	-	-	02
-	-	-	-	-	-	03
-	-	-	-	-	-	04
-	-	-	-	-	-	205
X	X	X	X	X	X	207
X	X	X	X	X	X	01
-	-	-	-	-	-	02
-	-	-	-	-	-	208
X	X	X	X	X	X	209
-	-	-	-	-	-	01
X	X	X	X	X	X	02
-	-	-	-	-	-	03
-	-	-	-	-	-	04
-	-	-	-	-	-	05
-	-	-	-	-	-	210
-	-	-	-	-	-	01
-	-	-	-	-	-	02
-	-	-	-	-	-	03
-	-	-	-	-	-	04
-	-	-	-	-	-	211
-	-	-	-	-	-	01
-	-	-	-	-	-	02
-	-	-	-	-	-	212
-	-	-	-	-	-	213
-	-	-	-	-	-	01
-	-	-	-	-	-	02
-	-	-	-	-	-	03
-	-	-	-	-	-	04
X	X	X	X	X	X	214
X	X	X	X	X	X	01
-	-	-	-	-	-	02
-	-	-	-	-	-	03
-	-	-	-	-	-	04
-	-	-	-	-	-	05
-	-	-	-	-	-	215
-	-	-	-	-	-	01
-	-	-	-	-	-	02
-	-	-	-	-	-	03
-	-	-	-	-	-	04
X	X	X	X	X	X	301
X	X	X	X	X	X	302
-	-	-	-	-	-	303
X	X	X	X	X	X	306
-	-	-	-	-	-	308
-	-	-	-	-	-	01
-	-	-	-	-	-	02
-	-	-	-	-	-	311
-	-	-	-	-	-	313
-	-	-	-	-	-	314
-	-	-	-	-	-	315
-	-	-	-	-	-	324
-	-	-	-	-	-	325
-	-	-	-	-	-	326
-	-	-	-	-	-	327
-	-	-	-	-	-	328
-	-	-	-	-	-	329
-	-	-	-	-	-	348
X	X	X	X	X	X	350
-	-	-	-	-	-	353
-	-	-	-	-	-	354
-	-	-	-	-	-	355
-	-	-	-	-	-	356
-	-	-	-	-	-	357
-	-	-	-	-	-	358
-	-	-	-	-	-	359
-	-	-	-	-	-	360
-	-	-	-	-	-	361
-	-	-	-	-	-	01
-	-	-	-	-	-	02
-	-	-	-	-	-	362
-	-	-	-	-	-	01
-	-	-	-	-	-	02
-	-	-	-	-	-	375
-	-	-	-	-	-	381
-	-	-	-	-	-	382

[IV] 林業経営体

3 保有山林面積規模別経営体数

000 市町村名 00 旧市町村名	計	保有山林 なし	3 ha未満	3 ~ 5	5 ~ 10	10 ~ 20
沖 縄 県 計	10	6	1	-	1	-
201 那覇市	-	-	-	-	-	-
01 那覇市	-	-	-	-	-	-
02 首里市	-	-	-	-	-	-
03 小禄村	-	-	-	-	-	-
04 真和志市	-	-	-	-	-	-
205 宜野湾市	-	-	-	-	-	-
207 石垣市	1	X	X	X	X	X
01 石垣市	1	X	X	X	X	X
02 大浜町	-	-	-	-	-	-
208 浦添市	-	-	-	-	-	-
209 名護市	1	X	X	X	X	X
01 名護町	-	-	-	-	-	-
02 屋部村	1	X	X	X	X	X
03 屋我地村	-	-	-	-	-	-
04 羽地村	-	-	-	-	-	-
05 久志村	-	-	-	-	-	-
210 糸満市	-	-	-	-	-	-
01 糸満町	-	-	-	-	-	-
02 兼城村	-	-	-	-	-	-
03 高嶺村	-	-	-	-	-	-
04 三和村	-	-	-	-	-	-
211 沖縄市	-	-	-	-	-	-
01 コザ市	-	-	-	-	-	-
02 美里村	-	-	-	-	-	-
212 豊見城市	-	-	-	-	-	-
213 うるま市	-	-	-	-	-	-
01 石川市	-	-	-	-	-	-
02 具志川市	-	-	-	-	-	-
03 与那城町	-	-	-	-	-	-
04 勝連町	-	-	-	-	-	-
214 宮古島市	1	X	X	X	X	X
01 平良市	1	X	X	X	X	X
02 城辺町	-	-	-	-	-	-
03 下地町	-	-	-	-	-	-
04 上野村	-	-	-	-	-	-
05 伊良部町	-	-	-	-	-	-
215 南城市	-	-	-	-	-	-
01 玉城村	-	-	-	-	-	-
02 知念村	-	-	-	-	-	-
03 佐敷町	-	-	-	-	-	-
04 大里村	-	-	-	-	-	-
301 国頭村	2	X	X	X	X	X
302 大宜味村	2	X	X	X	X	X
303 東村	-	-	-	-	-	-
306 今帰仁村	1	X	X	X	X	X
308 本部町	-	-	-	-	-	-
01 本部町	-	-	-	-	-	-
02 上本部村	-	-	-	-	-	-
311 恩納村	-	-	-	-	-	-
313 宜野座村	-	-	-	-	-	-
314 金武町	-	-	-	-	-	-
315 伊江村	-	-	-	-	-	-
324 読谷村	-	-	-	-	-	-
325 嘉手納町	-	-	-	-	-	-
326 北谷町	-	-	-	-	-	-
327 北中城村	-	-	-	-	-	-
328 中城村	-	-	-	-	-	-
329 西原町	-	-	-	-	-	-
348 与那原町	-	-	-	-	-	-
350 南風原町	2	X	X	X	X	X
353 渡嘉敷村	-	-	-	-	-	-
354 座間味村	-	-	-	-	-	-
355 粟国村	-	-	-	-	-	-
356 渡名喜村	-	-	-	-	-	-
357 南大東村	-	-	-	-	-	-
358 北大東村	-	-	-	-	-	-
359 伊平屋村	-	-	-	-	-	-
360 伊是名村	-	-	-	-	-	-
361 久米島町	-	-	-	-	-	-
01 仲里村	-	-	-	-	-	-
02 具志川村	-	-	-	-	-	-
362 八重瀬町	-	-	-	-	-	-
01 東風平町	-	-	-	-	-	-
02 具志頭村	-	-	-	-	-	-
375 多良間村	-	-	-	-	-	-
381 竹富町	-	-	-	-	-	-
382 与那国町	-	-	-	-	-	-

単位：経営体

20 ~ 30	30 ~ 50	50 ~ 100	100 ~ 500	500 ~ 1,000	1,000ha以上	
-	-	1	-	-	1	201
-	-	-	-	-	-	01
-	-	-	-	-	-	02
-	-	-	-	-	-	03
-	-	-	-	-	-	04
-	-	-	-	-	-	205
X	X	X	X	X	X	207
X	X	X	X	X	X	01
-	-	-	-	-	-	02
-	-	-	-	-	-	208
X	X	X	X	X	X	209
-	-	-	-	-	-	01
X	X	X	X	X	X	02
-	-	-	-	-	-	03
-	-	-	-	-	-	04
-	-	-	-	-	-	05
-	-	-	-	-	-	210
-	-	-	-	-	-	01
-	-	-	-	-	-	02
-	-	-	-	-	-	03
-	-	-	-	-	-	04
-	-	-	-	-	-	211
-	-	-	-	-	-	01
-	-	-	-	-	-	02
-	-	-	-	-	-	212
-	-	-	-	-	-	213
-	-	-	-	-	-	01
-	-	-	-	-	-	02
-	-	-	-	-	-	03
-	-	-	-	-	-	04
X	X	X	X	X	X	214
X	X	X	X	X	X	01
-	-	-	-	-	-	02
-	-	-	-	-	-	03
-	-	-	-	-	-	04
-	-	-	-	-	-	05
-	-	-	-	-	-	215
-	-	-	-	-	-	01
-	-	-	-	-	-	02
-	-	-	-	-	-	03
-	-	-	-	-	-	04
X	X	X	X	X	X	301
X	X	X	X	X	X	302
-	-	-	-	-	-	303
X	X	X	X	X	X	306
-	-	-	-	-	-	308
-	-	-	-	-	-	01
-	-	-	-	-	-	02
-	-	-	-	-	-	311
-	-	-	-	-	-	313
-	-	-	-	-	-	314
-	-	-	-	-	-	315
-	-	-	-	-	-	324
-	-	-	-	-	-	325
-	-	-	-	-	-	326
-	-	-	-	-	-	327
-	-	-	-	-	-	328
-	-	-	-	-	-	329
-	-	-	-	-	-	348
X	X	X	X	X	X	350
-	-	-	-	-	-	353
-	-	-	-	-	-	354
-	-	-	-	-	-	355
-	-	-	-	-	-	356
-	-	-	-	-	-	357
-	-	-	-	-	-	358
-	-	-	-	-	-	359
-	-	-	-	-	-	360
-	-	-	-	-	-	361
-	-	-	-	-	-	01
-	-	-	-	-	-	02
-	-	-	-	-	-	362
-	-	-	-	-	-	01
-	-	-	-	-	-	02
-	-	-	-	-	-	375
-	-	-	-	-	-	381
-	-	-	-	-	-	382

[IV] 林業経営体

4 過去1年間に林産物の販売を行った経営体数

単位：経営体

000 市町村名 00 旧市町村名	計	販売なし	販売した経営体				
			実経営体数	材		ほだ木 用原木	特用林産物
				立木で	素材で		
沖 縄 県 計	10	6	4	-	1	-	3
201 那覇市	-	-	-	-	-	-	-
01 那覇市	-	-	-	-	-	-	-
02 首里市	-	-	-	-	-	-	-
03 小禄村	-	-	-	-	-	-	-
04 真和志市	-	-	-	-	-	-	-
205 宜野湾市	-	-	-	-	-	-	-
207 石垣市	1	X	X	X	X	X	X
01 石垣市	1	X	X	X	X	X	X
02 大浜町	-	-	-	-	-	-	-
208 浦添市	-	-	-	-	-	-	-
209 名護市	1	X	X	X	X	X	X
01 名護町	-	-	-	-	-	-	-
02 屋部村	1	X	X	X	X	X	X
03 屋我地村	-	-	-	-	-	-	-
04 羽地村	-	-	-	-	-	-	-
05 久志村	-	-	-	-	-	-	-
210 糸満市	-	-	-	-	-	-	-
01 糸満町	-	-	-	-	-	-	-
02 兼城村	-	-	-	-	-	-	-
03 高嶺村	-	-	-	-	-	-	-
04 三和村	-	-	-	-	-	-	-
211 沖縄市	-	-	-	-	-	-	-
01 コザ市	-	-	-	-	-	-	-
02 美里村	-	-	-	-	-	-	-
212 豊見城市	-	-	-	-	-	-	-
213 うるま市	-	-	-	-	-	-	-
01 石川市	-	-	-	-	-	-	-
02 具志川市	-	-	-	-	-	-	-
03 与那城町	-	-	-	-	-	-	-
04 勝連町	-	-	-	-	-	-	-
214 宮古島市	1	X	X	X	X	X	X
01 平良市	1	X	X	X	X	X	X
02 城辺町	-	-	-	-	-	-	-
03 下地町	-	-	-	-	-	-	-
04 上野村	-	-	-	-	-	-	-
05 伊良部町	-	-	-	-	-	-	-
215 南城市	-	-	-	-	-	-	-
01 玉城村	-	-	-	-	-	-	-
02 知念村	-	-	-	-	-	-	-
03 佐敷町	-	-	-	-	-	-	-
04 大里村	-	-	-	-	-	-	-
301 国頭村	2	X	X	X	X	X	X
302 大宜味村	2	X	X	X	X	X	X
303 東村	-	-	-	-	-	-	-
306 今帰仁村	1	X	X	X	X	X	X
308 本部町	-	-	-	-	-	-	-
01 本部町	-	-	-	-	-	-	-
02 上本部村	-	-	-	-	-	-	-
311 恩納村	-	-	-	-	-	-	-
313 宜野座村	-	-	-	-	-	-	-
314 金武町	-	-	-	-	-	-	-
315 伊江村	-	-	-	-	-	-	-
324 読谷村	-	-	-	-	-	-	-
325 嘉手納町	-	-	-	-	-	-	-
326 北谷町	-	-	-	-	-	-	-
327 北中城村	-	-	-	-	-	-	-
328 中城村	-	-	-	-	-	-	-
329 西原町	-	-	-	-	-	-	-
348 与那原町	-	-	-	-	-	-	-
350 南風原町	2	X	X	X	X	X	X
353 渡嘉敷村	-	-	-	-	-	-	-
354 座間味村	-	-	-	-	-	-	-
355 粟国村	-	-	-	-	-	-	-
356 渡名喜村	-	-	-	-	-	-	-
357 南大東村	-	-	-	-	-	-	-
358 北大東村	-	-	-	-	-	-	-
359 伊平屋村	-	-	-	-	-	-	-
360 伊是名村	-	-	-	-	-	-	-
361 久米島町	-	-	-	-	-	-	-
01 仲里村	-	-	-	-	-	-	-
02 具志川村	-	-	-	-	-	-	-
362 八重瀬町	-	-	-	-	-	-	-
01 東風平町	-	-	-	-	-	-	-
02 具志頭村	-	-	-	-	-	-	-
375 多良間村	-	-	-	-	-	-	-
381 竹富町	-	-	-	-	-	-	-
382 与那国町	-	-	-	-	-	-	-

[IV] 林業経営体
5 林産物販売金額規模別経営体数

000 市町村名 00 旧市町村名	計	販売なし	50万円 未満	50 ～ 100	100 ～ 200	200 ～ 300	300 ～ 500	500 ～ 700
沖 縄 県 計	10	6	1	-	3	-	-	-
201 那覇市	-	-	-	-	-	-	-	-
01 那覇市	-	-	-	-	-	-	-	-
02 首里市	-	-	-	-	-	-	-	-
03 小禄村	-	-	-	-	-	-	-	-
04 真和志市	-	-	-	-	-	-	-	-
205 宜野湾市	-	-	-	-	-	-	-	-
207 石垣市	1	X	X	X	X	X	X	X
01 石垣市	1	X	X	X	X	X	X	X
02 大浜町	-	-	-	-	-	-	-	-
208 浦添市	-	-	-	-	-	-	-	-
209 名護市	1	X	X	X	X	X	X	X
01 名護町	-	-	-	-	-	-	-	-
02 屋部村	1	X	X	X	X	X	X	X
03 屋我地村	-	-	-	-	-	-	-	-
04 羽地村	-	-	-	-	-	-	-	-
05 久志村	-	-	-	-	-	-	-	-
210 糸満市	-	-	-	-	-	-	-	-
01 糸満町	-	-	-	-	-	-	-	-
02 兼城村	-	-	-	-	-	-	-	-
03 高嶺村	-	-	-	-	-	-	-	-
04 三和村	-	-	-	-	-	-	-	-
211 沖縄市	-	-	-	-	-	-	-	-
01 コザ市	-	-	-	-	-	-	-	-
02 美里村	-	-	-	-	-	-	-	-
212 豊見城市	-	-	-	-	-	-	-	-
213 うるま市	-	-	-	-	-	-	-	-
01 石川市	-	-	-	-	-	-	-	-
02 具志川市	-	-	-	-	-	-	-	-
03 与那城町	-	-	-	-	-	-	-	-
04 勝連町	-	-	-	-	-	-	-	-
214 宮古島市	1	X	X	X	X	X	X	X
01 平良市	1	X	X	X	X	X	X	X
02 城辺町	-	-	-	-	-	-	-	-
03 下地町	-	-	-	-	-	-	-	-
04 上野村	-	-	-	-	-	-	-	-
05 伊良部町	-	-	-	-	-	-	-	-
215 南城市	-	-	-	-	-	-	-	-
01 玉城村	-	-	-	-	-	-	-	-
02 知念村	-	-	-	-	-	-	-	-
03 佐敷町	-	-	-	-	-	-	-	-
04 大里村	-	-	-	-	-	-	-	-
301 国頭村	2	X	X	X	X	X	X	X
302 大宜味村	2	X	X	X	X	X	X	X
303 東村	-	-	-	-	-	-	-	-
306 今帰仁村	1	X	X	X	X	X	X	X
308 本部町	-	-	-	-	-	-	-	-
01 本部町	-	-	-	-	-	-	-	-
02 上本部村	-	-	-	-	-	-	-	-
311 恩納村	-	-	-	-	-	-	-	-
313 宜野座村	-	-	-	-	-	-	-	-
314 金武町	-	-	-	-	-	-	-	-
315 伊江村	-	-	-	-	-	-	-	-
324 読谷村	-	-	-	-	-	-	-	-
325 嘉手納町	-	-	-	-	-	-	-	-
326 北谷町	-	-	-	-	-	-	-	-
327 北中城村	-	-	-	-	-	-	-	-
328 中城村	-	-	-	-	-	-	-	-
329 西原町	-	-	-	-	-	-	-	-
348 与那原町	-	-	-	-	-	-	-	-
350 南風原町	2	X	X	X	X	X	X	X
353 渡嘉敷村	-	-	-	-	-	-	-	-
354 座間味村	-	-	-	-	-	-	-	-
355 粟国村	-	-	-	-	-	-	-	-
356 渡名喜村	-	-	-	-	-	-	-	-
357 南大東村	-	-	-	-	-	-	-	-
358 北大東村	-	-	-	-	-	-	-	-
359 伊平屋村	-	-	-	-	-	-	-	-
360 伊是名村	-	-	-	-	-	-	-	-
361 久米島町	-	-	-	-	-	-	-	-
01 仲里村	-	-	-	-	-	-	-	-
02 具志川村	-	-	-	-	-	-	-	-
362 八重瀬町	-	-	-	-	-	-	-	-
01 東風平町	-	-	-	-	-	-	-	-
02 具志頭村	-	-	-	-	-	-	-	-
375 多良間村	-	-	-	-	-	-	-	-
381 竹富町	-	-	-	-	-	-	-	-
382 与那国町	-	-	-	-	-	-	-	-

700 ～ 1,000	1,000 ～ 1,500	1,500 ～ 2,000	2,000 ～ 3,000	3,000 ～ 5,000	5000万 ～ 1億	1～3	3～5	5億円以上	
-	-	-	-	-	-	-	-	-	201
-	-	-	-	-	-	-	-	-	01
-	-	-	-	-	-	-	-	-	02
-	-	-	-	-	-	-	-	-	03
-	-	-	-	-	-	-	-	-	04
-	-	-	-	-	-	-	-	-	205
X	X	X	X	X	X	X	X	X	207
X	X	X	X	X	X	X	X	X	01
-	-	-	-	-	-	-	-	-	02
-	-	-	-	-	-	-	-	-	208
X	X	X	X	X	X	X	X	X	209
-	-	-	-	-	-	-	-	-	01
X	X	X	X	X	X	X	X	X	02
-	-	-	-	-	-	-	-	-	03
-	-	-	-	-	-	-	-	-	04
-	-	-	-	-	-	-	-	-	05
-	-	-	-	-	-	-	-	-	210
-	-	-	-	-	-	-	-	-	01
-	-	-	-	-	-	-	-	-	02
-	-	-	-	-	-	-	-	-	03
-	-	-	-	-	-	-	-	-	04
-	-	-	-	-	-	-	-	-	211
-	-	-	-	-	-	-	-	-	01
-	-	-	-	-	-	-	-	-	02
-	-	-	-	-	-	-	-	-	212
-	-	-	-	-	-	-	-	-	213
-	-	-	-	-	-	-	-	-	01
-	-	-	-	-	-	-	-	-	02
-	-	-	-	-	-	-	-	-	03
-	-	-	-	-	-	-	-	-	04
X	X	X	X	X	X	X	X	X	214
X	X	X	X	X	X	X	X	X	01
-	-	-	-	-	-	-	-	-	02
-	-	-	-	-	-	-	-	-	03
-	-	-	-	-	-	-	-	-	04
-	-	-	-	-	-	-	-	-	05
-	-	-	-	-	-	-	-	-	215
-	-	-	-	-	-	-	-	-	01
-	-	-	-	-	-	-	-	-	02
-	-	-	-	-	-	-	-	-	03
-	-	-	-	-	-	-	-	-	04
X	X	X	X	X	X	X	X	X	301
X	X	X	X	X	X	X	X	X	302
-	-	-	-	-	-	-	-	-	303
X	X	X	X	X	X	X	X	X	306
-	-	-	-	-	-	-	-	-	308
-	-	-	-	-	-	-	-	-	01
-	-	-	-	-	-	-	-	-	02
-	-	-	-	-	-	-	-	-	311
-	-	-	-	-	-	-	-	-	313
-	-	-	-	-	-	-	-	-	314
-	-	-	-	-	-	-	-	-	315
-	-	-	-	-	-	-	-	-	324
-	-	-	-	-	-	-	-	-	325
-	-	-	-	-	-	-	-	-	326
-	-	-	-	-	-	-	-	-	327
-	-	-	-	-	-	-	-	-	328
-	-	-	-	-	-	-	-	-	329
-	-	-	-	-	-	-	-	-	348
X	X	X	X	X	X	X	X	X	350
-	-	-	-	-	-	-	-	-	353
-	-	-	-	-	-	-	-	-	354
-	-	-	-	-	-	-	-	-	355
-	-	-	-	-	-	-	-	-	356
-	-	-	-	-	-	-	-	-	357
-	-	-	-	-	-	-	-	-	358
-	-	-	-	-	-	-	-	-	359
-	-	-	-	-	-	-	-	-	360
-	-	-	-	-	-	-	-	-	361
-	-	-	-	-	-	-	-	-	01
-	-	-	-	-	-	-	-	-	02
-	-	-	-	-	-	-	-	-	362
-	-	-	-	-	-	-	-	-	01
-	-	-	-	-	-	-	-	-	02
-	-	-	-	-	-	-	-	-	375
-	-	-	-	-	-	-	-	-	381
-	-	-	-	-	-	-	-	-	382

[IV] 林業経営体
6 林業労働力

(1) 経営者・役員等(世帯員を含む。)の林業経営従事状況

000 市町村名 00 旧市町村名	男 女 計							
	計	1 ~ 29日	30 ~ 59	60 ~ 99	100 ~ 149	150 ~ 199	200 ~ 249	250日以上
沖 縄 県 計	218	37	50	14	48	14	32	23
201 那覇市	-	-	-	-	-	-	-	-
01 那覇市	-	-	-	-	-	-	-	-
02 首里市	-	-	-	-	-	-	-	-
03 小禄村	-	-	-	-	-	-	-	-
04 真和志市	-	-	-	-	-	-	-	-
205 宜野湾市	-	-	-	-	-	-	-	-
207 石垣市	X	X	X	X	X	X	X	X
01 石垣市	X	X	X	X	X	X	X	X
02 大浜町	-	-	-	-	-	-	-	-
208 浦添市	-	-	-	-	-	-	-	-
209 名護市	X	X	X	X	X	X	X	X
01 名護町	-	-	-	-	-	-	-	-
02 屋部村	X	X	X	X	X	X	X	X
03 屋我地村	-	-	-	-	-	-	-	-
04 羽地村	-	-	-	-	-	-	-	-
05 久志村	-	-	-	-	-	-	-	-
210 糸満市	-	-	-	-	-	-	-	-
01 糸満町	-	-	-	-	-	-	-	-
02 兼城村	-	-	-	-	-	-	-	-
03 高嶺村	-	-	-	-	-	-	-	-
04 三和村	-	-	-	-	-	-	-	-
211 沖縄市	-	-	-	-	-	-	-	-
01 コザ市	-	-	-	-	-	-	-	-
02 美里村	-	-	-	-	-	-	-	-
212 豊見城市	-	-	-	-	-	-	-	-
213 うるま市	-	-	-	-	-	-	-	-
01 石川市	-	-	-	-	-	-	-	-
02 具志川市	-	-	-	-	-	-	-	-
03 与那城町	-	-	-	-	-	-	-	-
04 勝連町	-	-	-	-	-	-	-	-
214 宮古島市	X	X	X	X	X	X	X	X
01 平良市	X	X	X	X	X	X	X	X
02 城辺町	-	-	-	-	-	-	-	-
03 下地町	-	-	-	-	-	-	-	-
04 上野村	-	-	-	-	-	-	-	-
05 伊良部町	-	-	-	-	-	-	-	-
215 南城市	-	-	-	-	-	-	-	-
01 玉城村	-	-	-	-	-	-	-	-
02 知念村	-	-	-	-	-	-	-	-
03 佐敷町	-	-	-	-	-	-	-	-
04 大里村	-	-	-	-	-	-	-	-
301 国頭村	X	X	X	X	X	X	X	X
302 大宜味村	X	X	X	X	X	X	X	X
303 東村	-	-	-	-	-	-	-	-
306 今帰仁村	X	X	X	X	X	X	X	X
308 本部町	-	-	-	-	-	-	-	-
01 本部町	-	-	-	-	-	-	-	-
02 上本部村	-	-	-	-	-	-	-	-
311 恩納村	-	-	-	-	-	-	-	-
313 宜野座村	-	-	-	-	-	-	-	-
314 金武町	-	-	-	-	-	-	-	-
315 伊江村	-	-	-	-	-	-	-	-
324 読谷村	-	-	-	-	-	-	-	-
325 嘉手納町	-	-	-	-	-	-	-	-
326 北谷町	-	-	-	-	-	-	-	-
327 北中城村	-	-	-	-	-	-	-	-
328 中城村	-	-	-	-	-	-	-	-
329 西原町	-	-	-	-	-	-	-	-
348 与那原町	-	-	-	-	-	-	-	-
350 南風原町	X	X	X	X	X	X	X	X
353 渡嘉敷村	-	-	-	-	-	-	-	-
354 座間味村	-	-	-	-	-	-	-	-
355 粟国村	-	-	-	-	-	-	-	-
356 渡名喜村	-	-	-	-	-	-	-	-
357 南大東村	-	-	-	-	-	-	-	-
358 北大東村	-	-	-	-	-	-	-	-
359 伊平屋村	-	-	-	-	-	-	-	-
360 伊是名村	-	-	-	-	-	-	-	-
361 久米島町	-	-	-	-	-	-	-	-
01 仲里村	-	-	-	-	-	-	-	-
02 具志川村	-	-	-	-	-	-	-	-
362 八重瀬町	-	-	-	-	-	-	-	-
01 東風平町	-	-	-	-	-	-	-	-
02 具志頭村	-	-	-	-	-	-	-	-
375 多良間村	-	-	-	-	-	-	-	-
381 竹富町	-	-	-	-	-	-	-	-
382 与那国町	-	-	-	-	-	-	-	-

単位：人

男								
計	1 ~ 29日	30 ~ 59	60 ~ 99	100 ~ 149	150 ~ 199	200 ~ 249	250日以上	
206	37	48	14	43	14	29	21	
-	-	-	-	-	-	-	-	201
-	-	-	-	-	-	-	-	01
-	-	-	-	-	-	-	-	02
-	-	-	-	-	-	-	-	03
-	-	-	-	-	-	-	-	04
-	-	-	-	-	-	-	-	205
X	X	X	X	X	X	X	X	207
X	X	X	X	X	X	X	X	01
-	-	-	-	-	-	-	-	02
-	-	-	-	-	-	-	-	208
X	X	X	X	X	X	X	X	209
-	-	-	-	-	-	-	-	01
X	X	X	X	X	X	X	X	02
-	-	-	-	-	-	-	-	03
-	-	-	-	-	-	-	-	04
-	-	-	-	-	-	-	-	05
-	-	-	-	-	-	-	-	210
-	-	-	-	-	-	-	-	01
-	-	-	-	-	-	-	-	02
-	-	-	-	-	-	-	-	03
-	-	-	-	-	-	-	-	04
-	-	-	-	-	-	-	-	211
-	-	-	-	-	-	-	-	01
-	-	-	-	-	-	-	-	02
-	-	-	-	-	-	-	-	212
-	-	-	-	-	-	-	-	213
-	-	-	-	-	-	-	-	01
-	-	-	-	-	-	-	-	02
-	-	-	-	-	-	-	-	03
-	-	-	-	-	-	-	-	04
X	X	X	X	X	X	X	X	214
X	X	X	X	X	X	X	X	01
-	-	-	-	-	-	-	-	02
-	-	-	-	-	-	-	-	03
-	-	-	-	-	-	-	-	04
-	-	-	-	-	-	-	-	05
-	-	-	-	-	-	-	-	215
-	-	-	-	-	-	-	-	01
-	-	-	-	-	-	-	-	02
-	-	-	-	-	-	-	-	03
-	-	-	-	-	-	-	-	04
X	X	X	X	X	X	X	X	301
X	X	X	X	X	X	X	X	302
-	-	-	-	-	-	-	-	303
X	X	X	X	X	X	X	X	306
-	-	-	-	-	-	-	-	308
-	-	-	-	-	-	-	-	01
-	-	-	-	-	-	-	-	02
-	-	-	-	-	-	-	-	311
-	-	-	-	-	-	-	-	313
-	-	-	-	-	-	-	-	314
-	-	-	-	-	-	-	-	315
-	-	-	-	-	-	-	-	324
-	-	-	-	-	-	-	-	325
-	-	-	-	-	-	-	-	326
-	-	-	-	-	-	-	-	327
-	-	-	-	-	-	-	-	328
-	-	-	-	-	-	-	-	329
-	-	-	-	-	-	-	-	348
X	X	X	X	X	X	X	X	350
-	-	-	-	-	-	-	-	353
-	-	-	-	-	-	-	-	354
-	-	-	-	-	-	-	-	355
-	-	-	-	-	-	-	-	356
-	-	-	-	-	-	-	-	357
-	-	-	-	-	-	-	-	358
-	-	-	-	-	-	-	-	359
-	-	-	-	-	-	-	-	360
-	-	-	-	-	-	-	-	361
-	-	-	-	-	-	-	-	01
-	-	-	-	-	-	-	-	02
-	-	-	-	-	-	-	-	362
-	-	-	-	-	-	-	-	01
-	-	-	-	-	-	-	-	02
-	-	-	-	-	-	-	-	375
-	-	-	-	-	-	-	-	381
-	-	-	-	-	-	-	-	382

[IV] 林業経営体

6 林業労働力（続き）

（1）経営者・役員等（世帯員を含む。）の林業経営従事状況（続き）

単位：人

000 市町村名 00 旧市町村名	女							
	計	1～29日	30～59	60～99	100～149	150～199	200～249	250日以上
沖 縄 県 計	12	-	2	-	5	-	3	2
201 那覇市	-	-	-	-	-	-	-	-
01 那覇市	-	-	-	-	-	-	-	-
02 首里市	-	-	-	-	-	-	-	-
03 小禄村	-	-	-	-	-	-	-	-
04 真和志市	-	-	-	-	-	-	-	-
205 宜野湾市	-	-	-	-	-	-	-	-
207 石垣市	X	X	X	X	X	X	X	X
01 石垣市	X	X	X	X	X	X	X	X
02 大浜町	-	-	-	-	-	-	-	-
208 浦添市	-	-	-	-	-	-	-	-
209 名護市	X	X	X	X	X	X	X	X
01 名護町	-	-	-	-	-	-	-	-
02 屋部村	X	X	X	X	X	X	X	X
03 屋我地村	-	-	-	-	-	-	-	-
04 羽地村	-	-	-	-	-	-	-	-
05 久志村	-	-	-	-	-	-	-	-
210 糸満市	-	-	-	-	-	-	-	-
01 糸満町	-	-	-	-	-	-	-	-
02 兼城村	-	-	-	-	-	-	-	-
03 高嶺村	-	-	-	-	-	-	-	-
04 三和村	-	-	-	-	-	-	-	-
211 沖縄市	-	-	-	-	-	-	-	-
01 コザ市	-	-	-	-	-	-	-	-
02 美里村	-	-	-	-	-	-	-	-
212 豊見城市	-	-	-	-	-	-	-	-
213 うるま市	-	-	-	-	-	-	-	-
01 石川市	-	-	-	-	-	-	-	-
02 具志川市	-	-	-	-	-	-	-	-
03 与那城町	-	-	-	-	-	-	-	-
04 勝連町	-	-	-	-	-	-	-	-
214 宮古島市	X	X	X	X	X	X	X	X
01 平良市	X	X	X	X	X	X	X	X
02 城辺町	-	-	-	-	-	-	-	-
03 下地町	-	-	-	-	-	-	-	-
04 上野村	-	-	-	-	-	-	-	-
05 伊良部町	-	-	-	-	-	-	-	-
215 南城市	-	-	-	-	-	-	-	-
01 玉城村	-	-	-	-	-	-	-	-
02 知念村	-	-	-	-	-	-	-	-
03 佐敷町	-	-	-	-	-	-	-	-
04 大里村	-	-	-	-	-	-	-	-
301 国頭村	X	X	X	X	X	X	X	X
302 大宜味村	X	X	X	X	X	X	X	X
303 東村	-	-	-	-	-	-	-	-
306 今帰仁村	X	X	X	X	X	X	X	X
308 本部町	-	-	-	-	-	-	-	-
01 本部町	-	-	-	-	-	-	-	-
02 上本部村	-	-	-	-	-	-	-	-
311 恩納村	-	-	-	-	-	-	-	-
313 宜野座村	-	-	-	-	-	-	-	-
314 金武町	-	-	-	-	-	-	-	-
315 伊江村	-	-	-	-	-	-	-	-
324 読谷村	-	-	-	-	-	-	-	-
325 嘉手納町	-	-	-	-	-	-	-	-
326 北谷町	-	-	-	-	-	-	-	-
327 北中城村	-	-	-	-	-	-	-	-
328 中城村	-	-	-	-	-	-	-	-
329 西原町	-	-	-	-	-	-	-	-
348 与那原町	-	-	-	-	-	-	-	-
350 南風原町	X	X	X	X	X	X	X	X
353 渡嘉敷村	-	-	-	-	-	-	-	-
354 座間味村	-	-	-	-	-	-	-	-
355 粟国村	-	-	-	-	-	-	-	-
356 渡名喜村	-	-	-	-	-	-	-	-
357 南大東村	-	-	-	-	-	-	-	-
358 北大東村	-	-	-	-	-	-	-	-
359 伊平屋村	-	-	-	-	-	-	-	-
360 伊是名村	-	-	-	-	-	-	-	-
361 久米島町	-	-	-	-	-	-	-	-
01 仲里村	-	-	-	-	-	-	-	-
02 具志川村	-	-	-	-	-	-	-	-
362 八重瀬町	-	-	-	-	-	-	-	-
01 東風平町	-	-	-	-	-	-	-	-
02 具志頭村	-	-	-	-	-	-	-	-
375 多良間村	-	-	-	-	-	-	-	-
381 竹富町	-	-	-	-	-	-	-	-
382 与那国町	-	-	-	-	-	-	-	-

[IV] 林業経営体
 6 林業労働力（続き）
 (2) 雇用労働

単位 { 経営体数：経営体
 人数：人
 延べ人日：人 日

000 市町村名 00 旧市町村名	雇 用 者									
	雇い入れた 実経営体数	人 数	延べ人日	常 雇 い			臨時雇い（手伝い等を含む。）			常雇い又は臨時 雇いのうち、 150日以上林業に 従事した者
				雇い入れた 経営体数	人 数	延べ人日	雇い入れた 経営体数	人 数	延べ人日	
沖 縄 県 計	7	152	19,556	6	52	13,340	5	100	6,216	60
201 那覇市	-	-	-	-	-	-	-	-	-	-
01 那覇市	-	-	-	-	-	-	-	-	-	-
02 首里市	-	-	-	-	-	-	-	-	-	-
03 小禄村	-	-	-	-	-	-	-	-	-	-
04 真和志市	-	-	-	-	-	-	-	-	-	-
205 宜野湾市	-	-	-	-	-	-	-	-	-	-
207 石垣市	X	X	X	X	X	X	X	X	X	X
01 石垣市	X	X	X	X	X	X	X	X	X	X
02 大浜町	-	-	-	-	-	-	-	-	-	-
208 浦添市	-	-	-	-	-	-	-	-	-	-
209 名護市	X	X	X	X	X	X	X	X	X	X
01 名護町	-	-	-	-	-	-	-	-	-	-
02 屋部村	X	X	X	X	X	X	X	X	X	X
03 屋我地村	-	-	-	-	-	-	-	-	-	-
04 羽地村	-	-	-	-	-	-	-	-	-	-
05 久志村	-	-	-	-	-	-	-	-	-	-
210 糸満市	-	-	-	-	-	-	-	-	-	-
01 糸満町	-	-	-	-	-	-	-	-	-	-
02 兼城村	-	-	-	-	-	-	-	-	-	-
03 高嶺村	-	-	-	-	-	-	-	-	-	-
04 三和村	-	-	-	-	-	-	-	-	-	-
211 沖縄市	-	-	-	-	-	-	-	-	-	-
01 コザ市	-	-	-	-	-	-	-	-	-	-
02 美里村	-	-	-	-	-	-	-	-	-	-
212 豊見城市	-	-	-	-	-	-	-	-	-	-
213 うるま市	-	-	-	-	-	-	-	-	-	-
01 石川市	-	-	-	-	-	-	-	-	-	-
02 具志川市	-	-	-	-	-	-	-	-	-	-
03 与那城町	-	-	-	-	-	-	-	-	-	-
04 勝連町	-	-	-	-	-	-	-	-	-	-
214 宮古島市	X	X	X	X	X	X	X	X	X	X
01 平良市	X	X	X	X	X	X	X	X	X	X
02 城辺町	-	-	-	-	-	-	-	-	-	-
03 下地町	-	-	-	-	-	-	-	-	-	-
04 上野村	-	-	-	-	-	-	-	-	-	-
05 伊良部町	-	-	-	-	-	-	-	-	-	-
215 南城市	-	-	-	-	-	-	-	-	-	-
01 玉城村	-	-	-	-	-	-	-	-	-	-
02 知念村	-	-	-	-	-	-	-	-	-	-
03 佐敷町	-	-	-	-	-	-	-	-	-	-
04 大里村	-	-	-	-	-	-	-	-	-	-
301 国頭村	X	X	X	X	X	X	X	X	X	X
302 大宜味村	X	X	X	X	X	X	X	X	X	X
303 東村	-	-	-	-	-	-	-	-	-	-
306 今帰仁村	X	X	X	X	X	X	X	X	X	X
308 本部町	-	-	-	-	-	-	-	-	-	-
01 本部町	-	-	-	-	-	-	-	-	-	-
02 上本部村	-	-	-	-	-	-	-	-	-	-
311 恩納村	-	-	-	-	-	-	-	-	-	-
313 宜野座村	-	-	-	-	-	-	-	-	-	-
314 金武町	-	-	-	-	-	-	-	-	-	-
315 伊江村	-	-	-	-	-	-	-	-	-	-
324 読谷村	-	-	-	-	-	-	-	-	-	-
325 嘉手納町	-	-	-	-	-	-	-	-	-	-
326 北谷町	-	-	-	-	-	-	-	-	-	-
327 北中城村	-	-	-	-	-	-	-	-	-	-
328 中城村	-	-	-	-	-	-	-	-	-	-
329 西原町	-	-	-	-	-	-	-	-	-	-
348 与那原町	-	-	-	-	-	-	-	-	-	-
350 南風原町	X	X	X	X	X	X	X	X	X	X
353 渡嘉敷村	-	-	-	-	-	-	-	-	-	-
354 座間味村	-	-	-	-	-	-	-	-	-	-
355 粟国村	-	-	-	-	-	-	-	-	-	-
356 渡名喜村	-	-	-	-	-	-	-	-	-	-
357 南大東村	-	-	-	-	-	-	-	-	-	-
358 北大東村	-	-	-	-	-	-	-	-	-	-
359 伊平屋村	-	-	-	-	-	-	-	-	-	-
360 伊是名村	-	-	-	-	-	-	-	-	-	-
361 久米島町	-	-	-	-	-	-	-	-	-	-
01 仲里村	-	-	-	-	-	-	-	-	-	-
02 具志川村	-	-	-	-	-	-	-	-	-	-
362 八重瀬町	-	-	-	-	-	-	-	-	-	-
01 東風平町	-	-	-	-	-	-	-	-	-	-
02 具志頭村	-	-	-	-	-	-	-	-	-	-
375 多良間村	-	-	-	-	-	-	-	-	-	-
381 竹富町	-	-	-	-	-	-	-	-	-	-
382 与那国町	-	-	-	-	-	-	-	-	-	-

[IV] 林業経営体

7 過去5年間に保有山林で林業作業を行った経営体の作業別経営体数

単位：経営体

000 市町村名 00 旧市町村名	林業作業 を行った 実経営体数	植 林	下刈りなど	間 伐			主 伐
				実経営体数	切捨間伐	利用間伐	
沖 縄 県 計	4	2	4	1	1	-	1
201 那覇市	-	-	-	-	-	-	-
01 那覇市	-	-	-	-	-	-	-
02 首里市	-	-	-	-	-	-	-
03 小禄村	-	-	-	-	-	-	-
04 真和志市	-	-	-	-	-	-	-
205 宜野湾市	-	-	-	-	-	-	-
207 石垣市	X	X	X	X	X	X	X
01 石垣市	X	X	X	X	X	X	X
02 大浜町	-	-	-	-	-	-	-
208 浦添市	-	-	-	-	-	-	-
209 名護市	X	X	X	X	X	X	X
01 名護町	-	-	-	-	-	-	-
02 屋部村	X	X	X	X	X	X	X
03 屋我地村	-	-	-	-	-	-	-
04 羽地村	-	-	-	-	-	-	-
05 久志村	-	-	-	-	-	-	-
210 糸満市	-	-	-	-	-	-	-
01 糸満町	-	-	-	-	-	-	-
02 兼城村	-	-	-	-	-	-	-
03 高嶺村	-	-	-	-	-	-	-
04 三和村	-	-	-	-	-	-	-
211 沖縄市	-	-	-	-	-	-	-
01 コザ市	-	-	-	-	-	-	-
02 美里村	-	-	-	-	-	-	-
212 豊見城市	-	-	-	-	-	-	-
213 うるま市	-	-	-	-	-	-	-
01 石川市	-	-	-	-	-	-	-
02 具志川市	-	-	-	-	-	-	-
03 与那城町	-	-	-	-	-	-	-
04 勝連町	-	-	-	-	-	-	-
214 宮古島市	X	X	X	X	X	X	X
01 平良市	X	X	X	X	X	X	X
02 城辺町	-	-	-	-	-	-	-
03 下地町	-	-	-	-	-	-	-
04 上野村	-	-	-	-	-	-	-
05 伊良部町	-	-	-	-	-	-	-
215 南城市	-	-	-	-	-	-	-
01 玉城村	-	-	-	-	-	-	-
02 知念村	-	-	-	-	-	-	-
03 佐敷町	-	-	-	-	-	-	-
04 大里村	-	-	-	-	-	-	-
301 国頭村	X	X	X	X	X	X	X
302 大宜味村	X	X	X	X	X	X	X
303 東村	-	-	-	-	-	-	-
306 今帰仁村	X	X	X	X	X	X	X
308 本部町	-	-	-	-	-	-	-
01 本部町	-	-	-	-	-	-	-
02 上本部村	-	-	-	-	-	-	-
311 恩納村	-	-	-	-	-	-	-
313 宜野座村	-	-	-	-	-	-	-
314 金武町	-	-	-	-	-	-	-
315 伊江村	-	-	-	-	-	-	-
324 読谷村	-	-	-	-	-	-	-
325 嘉手納町	-	-	-	-	-	-	-
326 北谷町	-	-	-	-	-	-	-
327 北中城村	-	-	-	-	-	-	-
328 中城村	-	-	-	-	-	-	-
329 西原町	-	-	-	-	-	-	-
348 与那原町	-	-	-	-	-	-	-
350 南風原町	X	X	X	X	X	X	X
353 渡嘉敷村	-	-	-	-	-	-	-
354 座間味村	-	-	-	-	-	-	-
355 粟国村	-	-	-	-	-	-	-
356 渡名喜村	-	-	-	-	-	-	-
357 南大東村	-	-	-	-	-	-	-
358 北大東村	-	-	-	-	-	-	-
359 伊平屋村	-	-	-	-	-	-	-
360 伊是名村	-	-	-	-	-	-	-
361 久米島町	-	-	-	-	-	-	-
01 仲里村	-	-	-	-	-	-	-
02 具志川村	-	-	-	-	-	-	-
362 八重瀬町	-	-	-	-	-	-	-
01 東風平町	-	-	-	-	-	-	-
02 具志頭村	-	-	-	-	-	-	-
375 多良間村	-	-	-	-	-	-	-
381 竹富町	-	-	-	-	-	-	-
382 与那国町	-	-	-	-	-	-	-

[IV] 林業経営体

8 過去1年間に保有山林で林業作業を行った経営体の作業別経営体数と作業面積

000 市町村名 00 旧市町村名	林業作業 を行った 実経営体数	植 林		下刈りなど		実経営体数
		経営体数	面 積	経営体数	面 積	
沖 縄 県 計	2	-	-	2	2,700	-
201 那覇市	-	-	-	-	-	-
01 那覇市	-	-	-	-	-	-
02 首里市	-	-	-	-	-	-
03 小禄村	-	-	-	-	-	-
04 真和志市	-	-	-	-	-	-
205 宜野湾市	-	-	-	-	-	-
207 石垣市	X	X	X	X	X	X
01 石垣市	X	X	X	X	X	X
02 大浜町	-	-	-	-	-	-
208 浦添市	-	-	-	-	-	-
209 名護市	X	X	X	X	X	X
01 名護町	-	-	-	-	-	-
02 屋部村	X	X	X	X	X	X
03 屋我地村	-	-	-	-	-	-
04 羽地村	-	-	-	-	-	-
05 久志村	-	-	-	-	-	-
210 糸満市	-	-	-	-	-	-
01 糸満町	-	-	-	-	-	-
02 兼城村	-	-	-	-	-	-
03 高嶺村	-	-	-	-	-	-
04 三和村	-	-	-	-	-	-
211 沖縄市	-	-	-	-	-	-
01 コザ市	-	-	-	-	-	-
02 美里村	-	-	-	-	-	-
212 豊見城市	-	-	-	-	-	-
213 うるま市	-	-	-	-	-	-
01 石川市	-	-	-	-	-	-
02 具志川市	-	-	-	-	-	-
03 与那城町	-	-	-	-	-	-
04 勝連町	-	-	-	-	-	-
214 宮古島市	X	X	X	X	X	X
01 平良市	X	X	X	X	X	X
02 城辺町	-	-	-	-	-	-
03 下地町	-	-	-	-	-	-
04 上野村	-	-	-	-	-	-
05 伊良部町	-	-	-	-	-	-
215 南城市	-	-	-	-	-	-
01 玉城村	-	-	-	-	-	-
02 知念村	-	-	-	-	-	-
03 佐敷町	-	-	-	-	-	-
04 大里村	-	-	-	-	-	-
301 国頭村	X	X	X	X	X	X
302 大宜味村	X	X	X	X	X	X
303 東村	-	-	-	-	-	-
306 今帰仁村	X	X	X	X	X	X
308 本部町	-	-	-	-	-	-
01 本部町	-	-	-	-	-	-
02 上本部村	-	-	-	-	-	-
311 恩納村	-	-	-	-	-	-
313 宜野座村	-	-	-	-	-	-
314 金武町	-	-	-	-	-	-
315 伊江村	-	-	-	-	-	-
324 読谷村	-	-	-	-	-	-
325 嘉手納町	-	-	-	-	-	-
326 北谷町	-	-	-	-	-	-
327 北中城村	-	-	-	-	-	-
328 中城村	-	-	-	-	-	-
329 西原町	-	-	-	-	-	-
348 与那原町	-	-	-	-	-	-
350 南風原町	X	X	X	X	X	X
353 渡嘉敷村	-	-	-	-	-	-
354 座間味村	-	-	-	-	-	-
355 粟国村	-	-	-	-	-	-
356 渡名喜村	-	-	-	-	-	-
357 南大東村	-	-	-	-	-	-
358 北大東村	-	-	-	-	-	-
359 伊平屋村	-	-	-	-	-	-
360 伊是名村	-	-	-	-	-	-
361 久米島町	-	-	-	-	-	-
01 仲里村	-	-	-	-	-	-
02 具志川村	-	-	-	-	-	-
362 八重瀬町	-	-	-	-	-	-
01 東風平町	-	-	-	-	-	-
02 具志頭村	-	-	-	-	-	-
375 多良間村	-	-	-	-	-	-
381 竹富町	-	-	-	-	-	-
382 与那国町	-	-	-	-	-	-

單位 { 経営体数：経営体
面積：a

間 伐		利用間伐		主 伐		
経営体数	面 積	経営体数	面 積	経営体数	面 積	
-	-	-	-	-	-	-
-	-	-	-	-	-	201
-	-	-	-	-	-	01
-	-	-	-	-	-	02
-	-	-	-	-	-	03
-	-	-	-	-	-	04
-	-	-	-	-	-	205
X	X	X	X	X	X	207
X	X	X	X	X	X	01
-	-	-	-	-	-	02
-	-	-	-	-	-	208
X	X	X	X	X	X	209
-	-	-	-	-	-	01
X	X	X	X	X	X	02
-	-	-	-	-	-	03
-	-	-	-	-	-	04
-	-	-	-	-	-	05
-	-	-	-	-	-	210
-	-	-	-	-	-	01
-	-	-	-	-	-	02
-	-	-	-	-	-	03
-	-	-	-	-	-	04
-	-	-	-	-	-	211
-	-	-	-	-	-	01
-	-	-	-	-	-	02
-	-	-	-	-	-	212
-	-	-	-	-	-	213
-	-	-	-	-	-	01
-	-	-	-	-	-	02
-	-	-	-	-	-	03
-	-	-	-	-	-	04
X	X	X	X	X	X	214
X	X	X	X	X	X	01
-	-	-	-	-	-	02
-	-	-	-	-	-	03
-	-	-	-	-	-	04
-	-	-	-	-	-	05
-	-	-	-	-	-	215
-	-	-	-	-	-	01
-	-	-	-	-	-	02
-	-	-	-	-	-	03
-	-	-	-	-	-	04
X	X	X	X	X	X	301
X	X	X	X	X	X	302
-	-	-	-	-	-	303
X	X	X	X	X	X	306
-	-	-	-	-	-	308
-	-	-	-	-	-	01
-	-	-	-	-	-	02
-	-	-	-	-	-	311
-	-	-	-	-	-	313
-	-	-	-	-	-	314
-	-	-	-	-	-	315
-	-	-	-	-	-	324
-	-	-	-	-	-	325
-	-	-	-	-	-	326
-	-	-	-	-	-	327
-	-	-	-	-	-	328
-	-	-	-	-	-	329
-	-	-	-	-	-	348
X	X	X	X	X	X	350
-	-	-	-	-	-	353
-	-	-	-	-	-	354
-	-	-	-	-	-	355
-	-	-	-	-	-	356
-	-	-	-	-	-	357
-	-	-	-	-	-	358
-	-	-	-	-	-	359
-	-	-	-	-	-	360
-	-	-	-	-	-	361
-	-	-	-	-	-	01
-	-	-	-	-	-	02
-	-	-	-	-	-	362
-	-	-	-	-	-	01
-	-	-	-	-	-	02
-	-	-	-	-	-	375
-	-	-	-	-	-	381
-	-	-	-	-	-	382

[IV] 林業経営体

9 素材生産を行った経営体数と素材生産量

単位 { 経営体数：経営体
素材生産量：m³

000 市町村名 00 旧市町村名	計		保有山林で自ら伐採した 素材生産量		受託若しくは立木買いによる素材生産量			
	実経営体数	素材生産量	経営体数	素材生産量	経営体数	素材生産量	うち、立木買いによるもの	
							経営体数	素材生産量
沖 縄 県 計	1	2,341	-	-	1	2,341	1	2,341
201 那覇市	-	-	-	-	-	-	-	-
01 那覇市	-	-	-	-	-	-	-	-
02 首里市	-	-	-	-	-	-	-	-
03 小禄村	-	-	-	-	-	-	-	-
04 真和志市	-	-	-	-	-	-	-	-
205 宜野湾市	-	-	-	-	-	-	-	-
207 石垣市	X	X	X	X	X	X	X	X
01 石垣市	X	X	X	X	X	X	X	X
02 大浜町	-	-	-	-	-	-	-	-
208 浦添市	-	-	-	-	-	-	-	-
209 名護市	X	X	X	X	X	X	X	X
01 名護町	-	-	-	-	-	-	-	-
02 屋部村	X	X	X	X	X	X	X	X
03 屋我地村	-	-	-	-	-	-	-	-
04 羽地村	-	-	-	-	-	-	-	-
05 久志村	-	-	-	-	-	-	-	-
210 糸満市	-	-	-	-	-	-	-	-
01 糸満町	-	-	-	-	-	-	-	-
02 兼城村	-	-	-	-	-	-	-	-
03 高嶺村	-	-	-	-	-	-	-	-
04 三和村	-	-	-	-	-	-	-	-
211 沖縄市	-	-	-	-	-	-	-	-
01 コザ市	-	-	-	-	-	-	-	-
02 美里村	-	-	-	-	-	-	-	-
212 豊見城市	-	-	-	-	-	-	-	-
213 うるま市	-	-	-	-	-	-	-	-
01 石川市	-	-	-	-	-	-	-	-
02 具志川市	-	-	-	-	-	-	-	-
03 与那城町	-	-	-	-	-	-	-	-
04 勝連町	-	-	-	-	-	-	-	-
214 宮古島市	X	X	X	X	X	X	X	X
01 平良市	X	X	X	X	X	X	X	X
02 城辺町	-	-	-	-	-	-	-	-
03 下地町	-	-	-	-	-	-	-	-
04 上野村	-	-	-	-	-	-	-	-
05 伊良部町	-	-	-	-	-	-	-	-
215 南城市	-	-	-	-	-	-	-	-
01 玉城村	-	-	-	-	-	-	-	-
02 知念村	-	-	-	-	-	-	-	-
03 佐敷町	-	-	-	-	-	-	-	-
04 大里村	-	-	-	-	-	-	-	-
301 国頭村	X	X	X	X	X	X	X	X
302 大宜味村	X	X	X	X	X	X	X	X
303 東村	-	-	-	-	-	-	-	-
306 今帰仁村	X	X	X	X	X	X	X	X
308 本部町	-	-	-	-	-	-	-	-
01 本部町	-	-	-	-	-	-	-	-
02 上本部村	-	-	-	-	-	-	-	-
311 恩納村	-	-	-	-	-	-	-	-
313 宜野座村	-	-	-	-	-	-	-	-
314 金武町	-	-	-	-	-	-	-	-
315 伊江村	-	-	-	-	-	-	-	-
324 読谷村	-	-	-	-	-	-	-	-
325 嘉手納町	-	-	-	-	-	-	-	-
326 北谷町	-	-	-	-	-	-	-	-
327 北中城村	-	-	-	-	-	-	-	-
328 中城村	-	-	-	-	-	-	-	-
329 西原町	-	-	-	-	-	-	-	-
348 与那原町	-	-	-	-	-	-	-	-
350 南風原町	X	X	X	X	X	X	X	X
353 渡嘉敷村	-	-	-	-	-	-	-	-
354 座間味村	-	-	-	-	-	-	-	-
355 粟国村	-	-	-	-	-	-	-	-
356 渡名喜村	-	-	-	-	-	-	-	-
357 南大東村	-	-	-	-	-	-	-	-
358 北大東村	-	-	-	-	-	-	-	-
359 伊平屋村	-	-	-	-	-	-	-	-
360 伊是名村	-	-	-	-	-	-	-	-
361 久米島町	-	-	-	-	-	-	-	-
01 仲里村	-	-	-	-	-	-	-	-
02 具志川村	-	-	-	-	-	-	-	-
362 八重瀬町	-	-	-	-	-	-	-	-
01 東風平町	-	-	-	-	-	-	-	-
02 具志頭村	-	-	-	-	-	-	-	-
375 多良間村	-	-	-	-	-	-	-	-
381 竹富町	-	-	-	-	-	-	-	-
382 与那国町	-	-	-	-	-	-	-	-

[IV] 林業経営体

10 林業作業受託料金収入がある経営体数と受託面積

000 市町村名 00 旧市町村名	林業作業 を受託した 実経営体数	植 林		下刈りなど		切 捨	
		経営体数	面 積	経営体数	面 積	実経営体数	経営体数
沖 縄 県 計	8	5	1,748	7	24,521	3	3
201 那覇市	-	-	-	-	-	-	-
01 那覇市	-	-	-	-	-	-	-
02 首里市	-	-	-	-	-	-	-
03 小禄村	-	-	-	-	-	-	-
04 真和志市	-	-	-	-	-	-	-
205 宜野湾市	-	-	-	-	-	-	-
207 石垣市	X	X	X	X	X	X	X
01 石垣市	X	X	X	X	X	X	X
02 大浜町	-	-	-	-	-	-	-
208 浦添市	-	-	-	-	-	-	-
209 名護市	X	X	X	X	X	X	X
01 名護町	-	-	-	-	-	-	-
02 屋部村	X	X	X	X	X	X	X
03 屋我地村	-	-	-	-	-	-	-
04 羽地村	-	-	-	-	-	-	-
05 久志村	-	-	-	-	-	-	-
210 糸満市	-	-	-	-	-	-	-
01 糸満町	-	-	-	-	-	-	-
02 兼城村	-	-	-	-	-	-	-
03 高嶺村	-	-	-	-	-	-	-
04 三和村	-	-	-	-	-	-	-
211 沖縄市	-	-	-	-	-	-	-
01 コザ市	-	-	-	-	-	-	-
02 美里村	-	-	-	-	-	-	-
212 豊見城市	-	-	-	-	-	-	-
213 うるま市	-	-	-	-	-	-	-
01 石川市	-	-	-	-	-	-	-
02 具志川市	-	-	-	-	-	-	-
03 与那城町	-	-	-	-	-	-	-
04 勝連町	-	-	-	-	-	-	-
214 宮古島市	X	X	X	X	X	X	X
01 平良市	X	X	X	X	X	X	X
02 城辺町	-	-	-	-	-	-	-
03 下地町	-	-	-	-	-	-	-
04 上野村	-	-	-	-	-	-	-
05 伊良部町	-	-	-	-	-	-	-
215 南城市	-	-	-	-	-	-	-
01 玉城村	-	-	-	-	-	-	-
02 知念村	-	-	-	-	-	-	-
03 佐敷町	-	-	-	-	-	-	-
04 大里村	-	-	-	-	-	-	-
301 国頭村	X	X	X	X	X	X	X
302 大宜味村	X	X	X	X	X	X	X
303 東村	-	-	-	-	-	-	-
306 今帰仁村	X	X	X	X	X	X	X
308 本部町	-	-	-	-	-	-	-
01 本部町	-	-	-	-	-	-	-
02 上本部村	-	-	-	-	-	-	-
311 恩納村	-	-	-	-	-	-	-
313 宜野座村	-	-	-	-	-	-	-
314 金武町	-	-	-	-	-	-	-
315 伊江村	-	-	-	-	-	-	-
324 読谷村	-	-	-	-	-	-	-
325 嘉手納町	-	-	-	-	-	-	-
326 北谷町	-	-	-	-	-	-	-
327 北中城村	-	-	-	-	-	-	-
328 中城村	-	-	-	-	-	-	-
329 西原町	-	-	-	-	-	-	-
348 与那原町	-	-	-	-	-	-	-
350 南風原町	X	X	X	X	X	X	X
353 渡嘉敷村	-	-	-	-	-	-	-
354 座間味村	-	-	-	-	-	-	-
355 粟国村	-	-	-	-	-	-	-
356 渡名喜村	-	-	-	-	-	-	-
357 南大東村	-	-	-	-	-	-	-
358 北大東村	-	-	-	-	-	-	-
359 伊平屋村	-	-	-	-	-	-	-
360 伊是名村	-	-	-	-	-	-	-
361 久米島町	-	-	-	-	-	-	-
01 仲里村	-	-	-	-	-	-	-
02 具志川村	-	-	-	-	-	-	-
362 八重瀬町	-	-	-	-	-	-	-
01 東風平町	-	-	-	-	-	-	-
02 具志頭村	-	-	-	-	-	-	-
375 多良間村	-	-	-	-	-	-	-
381 竹富町	-	-	-	-	-	-	-
382 与那国町	-	-	-	-	-	-	-

単位 { 経営体数：経営体
面積： a

間伐		利用間伐		主伐（請負）		主伐（立木買い）		
面積	経営体数	面積	経営体数	面積	経営体数	面積	経営体数	
366	-	-	-	-	-	-	-	-
-	-	-	-	-	-	-	-	201
-	-	-	-	-	-	-	-	01
-	-	-	-	-	-	-	-	02
-	-	-	-	-	-	-	-	03
-	-	-	-	-	-	-	-	04
-	-	-	-	-	-	-	-	205
X	X	X	X	X	X	X	X	207
X	X	X	X	X	X	X	X	01
-	-	-	-	-	-	-	-	02
-	-	-	-	-	-	-	-	208
X	X	X	X	X	X	X	X	209
-	-	-	-	-	-	-	-	01
X	X	X	X	X	X	X	X	02
-	-	-	-	-	-	-	-	03
-	-	-	-	-	-	-	-	04
-	-	-	-	-	-	-	-	05
-	-	-	-	-	-	-	-	210
-	-	-	-	-	-	-	-	01
-	-	-	-	-	-	-	-	02
-	-	-	-	-	-	-	-	03
-	-	-	-	-	-	-	-	04
-	-	-	-	-	-	-	-	211
-	-	-	-	-	-	-	-	01
-	-	-	-	-	-	-	-	02
-	-	-	-	-	-	-	-	212
-	-	-	-	-	-	-	-	213
-	-	-	-	-	-	-	-	01
-	-	-	-	-	-	-	-	02
-	-	-	-	-	-	-	-	03
-	-	-	-	-	-	-	-	04
X	X	X	X	X	X	X	X	214
X	X	X	X	X	X	X	X	01
-	-	-	-	-	-	-	-	02
-	-	-	-	-	-	-	-	03
-	-	-	-	-	-	-	-	04
-	-	-	-	-	-	-	-	05
-	-	-	-	-	-	-	-	215
-	-	-	-	-	-	-	-	01
-	-	-	-	-	-	-	-	02
-	-	-	-	-	-	-	-	03
-	-	-	-	-	-	-	-	04
X	X	X	X	X	X	X	X	301
X	X	X	X	X	X	X	X	302
-	-	-	-	-	-	-	-	303
X	X	X	X	X	X	X	X	306
-	-	-	-	-	-	-	-	308
-	-	-	-	-	-	-	-	01
-	-	-	-	-	-	-	-	02
-	-	-	-	-	-	-	-	311
-	-	-	-	-	-	-	-	313
-	-	-	-	-	-	-	-	314
-	-	-	-	-	-	-	-	315
-	-	-	-	-	-	-	-	324
-	-	-	-	-	-	-	-	325
-	-	-	-	-	-	-	-	326
-	-	-	-	-	-	-	-	327
-	-	-	-	-	-	-	-	328
-	-	-	-	-	-	-	-	329
-	-	-	-	-	-	-	-	348
X	X	X	X	X	X	X	X	350
-	-	-	-	-	-	-	-	353
-	-	-	-	-	-	-	-	354
-	-	-	-	-	-	-	-	355
-	-	-	-	-	-	-	-	356
-	-	-	-	-	-	-	-	357
-	-	-	-	-	-	-	-	358
-	-	-	-	-	-	-	-	359
-	-	-	-	-	-	-	-	360
-	-	-	-	-	-	-	-	361
-	-	-	-	-	-	-	-	01
-	-	-	-	-	-	-	-	02
-	-	-	-	-	-	-	-	362
-	-	-	-	-	-	-	-	01
-	-	-	-	-	-	-	-	02
-	-	-	-	-	-	-	-	375
-	-	-	-	-	-	-	-	381
-	-	-	-	-	-	-	-	382

[IV] 林業経営体

11 林業作業の受託料金収入規模別経営体数

000 市町村名 00 旧市町村名	計	収入なし	50万円未満	50 ～ 100	100 ～ 200	200 ～ 300	300 ～ 500	500 ～ 700
沖 縄 県 計	10	2	-	1	-	1	-	-
201 那覇市	-	-	-	-	-	-	-	-
01 那覇市	-	-	-	-	-	-	-	-
02 首里市	-	-	-	-	-	-	-	-
03 小禄村	-	-	-	-	-	-	-	-
04 真和志市	-	-	-	-	-	-	-	-
205 宜野湾市	-	-	-	-	-	-	-	-
207 石垣市	1	X	X	X	X	X	X	X
01 石垣市	1	X	X	X	X	X	X	X
02 大浜町	-	-	-	-	-	-	-	-
208 浦添市	-	-	-	-	-	-	-	-
209 名護市	1	X	X	X	X	X	X	X
01 名護町	-	-	-	-	-	-	-	-
02 屋部村	1	X	X	X	X	X	X	X
03 屋我地村	-	-	-	-	-	-	-	-
04 羽地村	-	-	-	-	-	-	-	-
05 久志村	-	-	-	-	-	-	-	-
210 糸満市	-	-	-	-	-	-	-	-
01 糸満町	-	-	-	-	-	-	-	-
02 兼城村	-	-	-	-	-	-	-	-
03 高嶺村	-	-	-	-	-	-	-	-
04 三和村	-	-	-	-	-	-	-	-
211 沖縄市	-	-	-	-	-	-	-	-
01 コザ市	-	-	-	-	-	-	-	-
02 美里村	-	-	-	-	-	-	-	-
212 豊見城市	-	-	-	-	-	-	-	-
213 うるま市	-	-	-	-	-	-	-	-
01 石川市	-	-	-	-	-	-	-	-
02 具志川市	-	-	-	-	-	-	-	-
03 与那城町	-	-	-	-	-	-	-	-
04 勝連町	-	-	-	-	-	-	-	-
214 宮古島市	1	X	X	X	X	X	X	X
01 平良市	1	X	X	X	X	X	X	X
02 城辺町	-	-	-	-	-	-	-	-
03 下地町	-	-	-	-	-	-	-	-
04 上野村	-	-	-	-	-	-	-	-
05 伊良部町	-	-	-	-	-	-	-	-
215 南城市	-	-	-	-	-	-	-	-
01 玉城村	-	-	-	-	-	-	-	-
02 知念村	-	-	-	-	-	-	-	-
03 佐敷町	-	-	-	-	-	-	-	-
04 大里村	-	-	-	-	-	-	-	-
301 国頭村	2	X	X	X	X	X	X	X
302 大宜味村	2	X	X	X	X	X	X	X
303 東村	-	-	-	-	-	-	-	-
306 今帰仁村	1	X	X	X	X	X	X	X
308 本部町	-	-	-	-	-	-	-	-
01 本部町	-	-	-	-	-	-	-	-
02 上本部村	-	-	-	-	-	-	-	-
311 恩納村	-	-	-	-	-	-	-	-
313 宜野座村	-	-	-	-	-	-	-	-
314 金武町	-	-	-	-	-	-	-	-
315 伊江村	-	-	-	-	-	-	-	-
324 読谷村	-	-	-	-	-	-	-	-
325 嘉手納町	-	-	-	-	-	-	-	-
326 北谷町	-	-	-	-	-	-	-	-
327 北中城村	-	-	-	-	-	-	-	-
328 中城村	-	-	-	-	-	-	-	-
329 西原町	-	-	-	-	-	-	-	-
348 与那原町	-	-	-	-	-	-	-	-
350 南風原町	2	X	X	X	X	X	X	X
353 渡嘉敷村	-	-	-	-	-	-	-	-
354 座間味村	-	-	-	-	-	-	-	-
355 粟国村	-	-	-	-	-	-	-	-
356 渡名喜村	-	-	-	-	-	-	-	-
357 南大東村	-	-	-	-	-	-	-	-
358 北大東村	-	-	-	-	-	-	-	-
359 伊平屋村	-	-	-	-	-	-	-	-
360 伊是名村	-	-	-	-	-	-	-	-
361 久米島町	-	-	-	-	-	-	-	-
01 仲里村	-	-	-	-	-	-	-	-
02 具志川村	-	-	-	-	-	-	-	-
362 八重瀬町	-	-	-	-	-	-	-	-
01 東風平町	-	-	-	-	-	-	-	-
02 具志頭村	-	-	-	-	-	-	-	-
375 多良間村	-	-	-	-	-	-	-	-
381 竹富町	-	-	-	-	-	-	-	-
382 与那国町	-	-	-	-	-	-	-	-

700 ～ 1,000	1,000 ～ 1,500	1,500 ～ 2,000	2,000 ～ 3,000	3,000 ～ 5,000	5000万 ～ 1億	1 ～ 3	3 ～ 5	5億円以上	
1	-	-	-	-	2	3	-	-	201
-	-	-	-	-	-	-	-	-	01
-	-	-	-	-	-	-	-	-	02
-	-	-	-	-	-	-	-	-	03
-	-	-	-	-	-	-	-	-	04
-	-	-	-	-	-	-	-	-	205
X	X	X	X	X	X	X	X	X	207
X	X	X	X	X	X	X	X	X	01
-	-	-	-	-	-	-	-	-	02
-	-	-	-	-	-	-	-	-	208
X	X	X	X	X	X	X	X	X	209
-	-	-	-	-	-	-	-	-	01
X	X	X	X	X	X	X	X	X	02
-	-	-	-	-	-	-	-	-	03
-	-	-	-	-	-	-	-	-	04
-	-	-	-	-	-	-	-	-	05
-	-	-	-	-	-	-	-	-	210
-	-	-	-	-	-	-	-	-	01
-	-	-	-	-	-	-	-	-	02
-	-	-	-	-	-	-	-	-	03
-	-	-	-	-	-	-	-	-	04
-	-	-	-	-	-	-	-	-	211
-	-	-	-	-	-	-	-	-	01
-	-	-	-	-	-	-	-	-	02
-	-	-	-	-	-	-	-	-	212
-	-	-	-	-	-	-	-	-	213
-	-	-	-	-	-	-	-	-	01
-	-	-	-	-	-	-	-	-	02
-	-	-	-	-	-	-	-	-	03
-	-	-	-	-	-	-	-	-	04
X	X	X	X	X	X	X	X	X	214
X	X	X	X	X	X	X	X	X	01
-	-	-	-	-	-	-	-	-	02
-	-	-	-	-	-	-	-	-	03
-	-	-	-	-	-	-	-	-	04
-	-	-	-	-	-	-	-	-	05
-	-	-	-	-	-	-	-	-	215
-	-	-	-	-	-	-	-	-	01
-	-	-	-	-	-	-	-	-	02
-	-	-	-	-	-	-	-	-	03
-	-	-	-	-	-	-	-	-	04
X	X	X	X	X	X	X	X	X	301
X	X	X	X	X	X	X	X	X	302
-	-	-	-	-	-	-	-	-	303
X	X	X	X	X	X	X	X	X	306
-	-	-	-	-	-	-	-	-	308
-	-	-	-	-	-	-	-	-	01
-	-	-	-	-	-	-	-	-	02
-	-	-	-	-	-	-	-	-	311
-	-	-	-	-	-	-	-	-	313
-	-	-	-	-	-	-	-	-	314
-	-	-	-	-	-	-	-	-	315
-	-	-	-	-	-	-	-	-	324
-	-	-	-	-	-	-	-	-	325
-	-	-	-	-	-	-	-	-	326
-	-	-	-	-	-	-	-	-	327
-	-	-	-	-	-	-	-	-	328
-	-	-	-	-	-	-	-	-	329
-	-	-	-	-	-	-	-	-	348
X	X	X	X	X	X	X	X	X	350
-	-	-	-	-	-	-	-	-	353
-	-	-	-	-	-	-	-	-	354
-	-	-	-	-	-	-	-	-	355
-	-	-	-	-	-	-	-	-	356
-	-	-	-	-	-	-	-	-	357
-	-	-	-	-	-	-	-	-	358
-	-	-	-	-	-	-	-	-	359
-	-	-	-	-	-	-	-	-	360
-	-	-	-	-	-	-	-	-	361
-	-	-	-	-	-	-	-	-	01
-	-	-	-	-	-	-	-	-	02
-	-	-	-	-	-	-	-	-	362
-	-	-	-	-	-	-	-	-	01
-	-	-	-	-	-	-	-	-	02
-	-	-	-	-	-	-	-	-	375
-	-	-	-	-	-	-	-	-	381
-	-	-	-	-	-	-	-	-	382

[V] 総農家等

1 総農家数及び土地持ち非農家数

000 市町村名 00 旧市町村名	総農家数	農業生産を行う組織経営に			販売農家数	農業生産を行う組織経営に		
		参加している	組織の営農活動に従事している	組織の営農活動に従事していない		参加している	組織の営農活動に従事している	組織の営農活動に従事していない
沖 縄 県 計	20,056	1,514	202	1,312	14,241	616	175	441
201 那覇市	142	8	4	4	92	3	3	-
01 那覇市	5	-	-	-	5	-	-	-
02 首里市	29	3	3	-	18	2	2	-
03 小禄村	44	5	1	4	24	1	1	-
04 真和志市	64	-	-	-	45	-	-	-
205 宜野湾市	94	-	-	-	45	-	-	-
207 石垣市	823	142	22	120	782	110	20	90
01 石垣市	310	61	7	54	285	40	5	35
02 大浜町	513	81	15	66	497	70	15	55
208 浦添市	80	-	-	-	24	-	-	-
209 名護市	1,229	3	3	-	882	3	3	-
01 名護町	337	2	2	-	224	2	2	-
02 屋部村	180	1	1	-	135	1	1	-
03 屋我地村	141	-	-	-	116	-	-	-
04 羽地村	411	-	-	-	284	-	-	-
05 久志村	160	-	-	-	123	-	-	-
210 糸満市	1,129	534	70	464	741	169	60	109
01 糸満町	41	11	1	10	31	1	1	-
02 兼城村	277	177	55	122	149	54	46	8
03 高嶺村	215	107	2	105	122	19	2	17
04 三和村	596	239	12	227	439	95	11	84
211 沖縄市	209	125	7	118	87	11	5	6
01 コザ市	50	28	3	25	24	3	2	1
02 美里村	159	97	4	93	63	8	3	5
212 豊見城市	472	91	24	67	249	20	17	3
213 うるま市	939	2	-	2	374	-	-	-
01 石川市	168	-	-	-	67	-	-	-
02 具志川市	447	-	-	-	174	-	-	-
03 与那城町	191	-	-	-	84	-	-	-
04 勝連町	133	2	-	2	49	-	-	-
214 宮古島市	5,094	15	8	7	4,722	10	8	2
01 平良市	2,271	8	5	3	2,017	5	5	-
02 城辺町	1,076	2	-	2	1,033	-	-	-
03 下地町	495	3	2	1	474	3	2	1
04 上野村	491	1	-	1	470	1	-	1
05 伊良部町	761	1	1	-	728	1	1	-
215 南城市	1,431	9	1	8	683	3	1	2
01 玉城村	411	2	-	2	212	-	-	-
02 知念村	211	2	-	2	93	1	-	1
03 佐敷町	306	-	-	-	96	-	-	-
04 大里村	503	5	1	4	282	2	1	1
301 国頭村	313	-	-	-	232	-	-	-
302 大宜味村	214	2	1	1	170	2	1	1
303 東村	194	5	5	-	159	5	5	-
306 今帰仁村	589	14	6	8	445	8	5	3
308 本部町	450	2	1	1	280	2	1	1
01 本部町	330	2	1	1	208	2	1	1
02 上本部村	120	-	-	-	72	-	-	-
311 恩納村	449	-	-	-	280	-	-	-
313 宜野座村	294	2	1	1	228	1	1	-
314 金武町	370	4	-	4	224	1	-	1
315 伊江村	434	186	1	185	360	114	1	113
324 読谷村	529	26	1	25	225	5	1	4
325 嘉手納町	39	14	1	13	22	1	-	1
326 北谷町	14	X	X	X	1	X	X	X
327 北中城村	119	-	-	-	26	-	-	-
328 中城村	445	5	-	5	130	-	-	-
329 西原町	329	-	-	-	104	-	-	-
348 与那原町	58	-	-	-	22	-	-	-
350 南風原町	410	7	1	6	164	-	-	-
353 渡嘉敷村	14	X	X	X	1	X	X	X
354 座間味村	39	39	-	39	-	-	-	-
355 粟国村	87	39	1	38	54	7	1	6
356 渡名喜村	41	32	-	32	6	2	-	2
357 南大東村	156	12	12	-	156	12	12	-
358 北大東村	83	X	X	X	81	2	1	1
359 伊平屋村	128	17	17	-	102	16	16	-
360 伊是名村	185	-	-	-	172	-	-	-
361 久米島町	748	108	10	98	675	81	10	71
01 仲里村	394	61	6	55	357	48	6	42
02 具志川村	354	47	4	43	318	33	4	29
362 八重瀬町	1,006	3	-	3	606	2	-	2
01 東風平町	573	3	-	3	327	2	-	2
02 具志頭村	433	-	-	-	279	-	-	-
375 多良間村	251	X	X	X	245	-	-	-
381 竹富町	241	53	4	49	214	26	3	23
382 与那国町	185	-	-	-	176	-	-	-

単位：戸

自給的農家数	農業生産を行う組織経営に参加している			土地持ち 非農家数	農業生産を行う組織経営に参加している			
	組織の営農活動に従事している	組織の営農活動に従事していない			組織の営農活動に従事している	組織の営農活動に従事していない		
5,815	898	27	871	12,027	2,035	29	2,006	
50	5	1	4	139	10	-	10	201
-	-	-	-	9	-	-	-	01
11	1	1	-	37	1	-	1	02
20	4	-	4	43	6	-	6	03
19	-	-	-	50	3	-	3	04
49	-	-	-	123	-	-	-	205
41	32	2	30	270	194	6	188	207
25	21	2	19	126	83	4	79	01
16	11	-	11	144	111	2	109	02
56	-	-	-	125	-	-	-	208
347	-	-	-	732	8	8	-	209
113	-	-	-	202	2	2	-	01
45	-	-	-	91	1	1	-	02
25	-	-	-	90	-	-	-	03
127	-	-	-	255	1	1	-	04
37	-	-	-	94	4	4	-	05
388	365	10	355	894	875	7	868	210
10	10	-	10	18	18	-	18	01
128	123	9	114	259	259	2	257	02
93	88	-	88	146	130	3	127	03
157	144	1	143	471	468	2	466	04
122	114	2	112	261	259	1	258	211
26	25	1	24	40	39	-	39	01
96	89	1	88	221	220	1	219	02
223	71	7	64	409	101	1	100	212
565	2	-	2	1,415	3	-	3	213
101	-	-	-	177	2	-	2	01
273	-	-	-	586	-	-	-	02
107	-	-	-	306	1	-	1	03
84	2	-	2	346	-	-	-	04
372	5	-	5	1,035	4	-	4	214
254	3	-	3	398	2	-	2	01
43	2	-	2	231	1	-	1	02
21	-	-	-	79	-	-	-	03
21	-	-	-	91	-	-	-	04
33	-	-	-	236	1	-	1	05
748	6	-	6	1,345	13	-	13	215
199	2	-	2	392	-	-	-	01
118	1	-	1	301	11	-	11	02
210	-	-	-	293	1	-	1	03
221	3	-	3	359	1	-	1	04
81	-	-	-	225	-	-	-	301
44	-	-	-	102	1	-	1	302
35	-	-	-	71	2	2	-	303
144	6	1	5	210	7	-	7	306
170	-	-	-	537	3	-	3	308
122	-	-	-	370	2	-	2	01
48	-	-	-	167	1	-	1	02
169	-	-	-	214	-	-	-	311
66	1	-	1	183	-	-	-	313
146	3	-	3	108	1	-	1	314
74	72	-	72	224	222	-	222	315
304	21	-	21	456	26	-	26	324
17	13	1	12	5	5	-	5	325
13	-	-	-	19	-	-	-	326
93	-	-	-	166	-	-	-	327
315	5	-	5	519	10	-	10	328
225	-	-	-	515	1	-	1	329
36	-	-	-	70	-	-	-	348
246	7	1	6	294	4	-	4	350
13	13	-	13	8	8	-	8	353
39	39	-	39	23	23	-	23	354
33	32	-	32	34	34	-	34	355
35	30	-	30	26	26	-	26	356
-	-	-	-	-	-	-	-	357
2	X	X	X	4	-	-	-	358
26	1	1	-	56	1	1	-	359
13	-	-	-	108	1	-	1	360
73	27	-	27	365	118	-	118	361
37	13	-	13	219	73	-	73	01
36	14	-	14	146	45	-	45	02
400	1	-	1	596	2	-	2	362
246	1	-	1	344	2	-	2	01
154	-	-	-	252	-	-	-	02
6	X	X	X	29	-	-	-	375
27	27	1	26	72	72	3	69	381
9	-	-	-	40	1	-	1	382

[V] 総農家等

2 経営耕地のある農家数と経営耕地面積

単位 { 農家数：戸
面積：a

000 市町村名 00 旧市町村名	総農家					
	計		販売農家		自給的農家	
	農家数	面積	農家数	面積	農家数	面積
沖 縄 県 計	19,889	2,370,715	14,140	2,273,255	5,749	97,460
201 那覇市	138	4,631	89	3,906	49	725
01 那覇市	5	233	5	233	-	-
02 首里市	29	824	18	651	11	173
03 小禄村	41	1,167	22	896	19	271
04 真和志市	63	2,407	44	2,126	19	281
205 宜野湾市	91	2,493	42	1,851	49	642
207 石垣市	817	253,098	777	252,445	40	653
01 石垣市	305	78,507	280	78,128	25	379
02 大浜町	512	174,591	497	174,317	15	274
208 浦添市	79	1,918	23	1,081	56	837
209 名護市	1,209	85,874	864	80,273	345	5,601
01 名護町	332	19,360	219	17,564	113	1,796
02 屋部村	177	11,708	132	11,087	45	621
03 屋我地村	140	14,012	116	13,627	24	385
04 羽地村	400	28,383	274	26,240	126	2,143
05 久志村	160	12,411	123	11,755	37	656
210 糸満市	1,117	65,523	737	58,858	380	6,665
01 糸満町	41	3,397	31	3,242	10	155
02 兼城村	269	10,395	146	8,206	123	2,189
03 高嶺村	214	10,432	122	8,841	92	1,591
04 三和村	593	41,299	438	38,569	155	2,730
211 沖縄市	200	6,323	78	4,432	122	1,891
01 コザ市	44	1,192	18	821	26	371
02 美里村	156	5,131	60	3,611	96	1,520
212 豊見城市	462	15,297	245	12,047	217	3,250
213 うるま市	929	45,875	368	36,835	561	9,040
01 石川市	167	9,559	66	7,817	101	1,742
02 具志川市	444	16,376	172	12,155	272	4,221
03 与那城町	190	14,406	83	12,616	107	1,790
04 勝連町	128	5,534	47	4,247	81	1,287
214 宮古島市	5,082	803,809	4,718	797,202	364	6,607
01 平良市	2,268	287,287	2,015	282,612	253	4,675
02 城辺町	1,071	212,628	1,031	211,913	40	715
03 下地町	495	92,120	474	91,783	21	337
04 上野村	490	83,051	470	82,730	20	321
05 伊良部町	758	128,723	728	128,164	30	559
215 南城市	1,421	59,088	675	45,596	746	13,492
01 玉城村	409	20,236	210	16,253	199	3,983
02 知念村	208	6,770	92	4,901	116	1,869
03 佐敷町	305	10,844	95	7,129	210	3,715
04 大里村	499	21,238	278	17,313	221	3,925
301 国頭村	312	33,310	232	32,050	80	1,260
302 大宜味村	210	18,542	168	17,923	42	619
303 東村	193	28,830	158	28,260	35	570
306 今帰仁村	581	48,734	445	46,354	136	2,380
308 本部町	449	27,022	280	24,415	169	2,607
01 本部町	329	20,329	208	18,379	121	1,950
02 上本部村	120	6,693	72	6,036	48	657
311 恩納村	446	23,658	278	20,726	168	2,932
313 宜野座村	291	26,110	226	24,936	65	1,174
314 金武町	365	18,763	219	16,207	146	2,556
315 伊江村	433	78,438	360	77,124	73	1,314
324 読谷村	521	26,715	221	21,643	300	5,072
325 嘉手納町	39	2,043	22	1,779	17	264
326 北谷町	X	X	X	X	13	200
327 北中城村	119	2,810	26	1,299	93	1,511
328 中城村	444	12,779	129	7,669	315	5,110
329 西原町	322	9,366	102	5,835	220	3,531
348 与那原町	57	1,675	21	1,097	36	578
350 南風原町	405	15,128	162	10,932	243	4,196
353 渡嘉敷村	X	X	X	X	13	245
354 座間味村	38	584	-	-	38	584
355 粟国村	87	7,031	54	6,604	33	427
356 渡名喜村	41	843	6	350	35	493
357 南大東村	156	122,101	156	122,101	-	-
358 北大東村	X	X	81	41,469	X	X
359 伊平屋村	128	29,531	102	29,067	26	464
360 伊是名村	184	41,062	172	40,797	12	265
361 久米島町	745	116,293	674	114,912	71	1,381
01 仲里村	393	60,030	357	59,389	36	641
02 具志川村	352	56,263	317	55,523	35	740
362 八重瀬町	998	51,535	599	43,916	399	7,619
01 東風平町	568	26,745	323	22,041	245	4,704
02 具志頭村	430	24,790	276	21,875	154	2,915
375 多良間村	X	X	245	78,066	X	X
381 竹富町	236	114,366	209	113,915	27	451
382 与那国町	183	49,295	175	49,171	8	124

[V] 総農家等
3 借入耕地のある農家数と借入耕地面積

単位 { 農家数：戸
面積：a

000 市町村名 00 旧市町村名	総農家					
	計		販売農家		自給の農家	
	農家数	面積	農家数	面積	農家数	面積
沖 縄 県 計	8,179	762,694	7,068	747,747	1,111	14,947
201 那覇市	67	2,032	52	1,871	15	161
01 那覇市	4	98	4	98	-	-
02 首里市	15	420	10	364	5	56
03 小禄村	22	615	16	540	6	75
04 真和志市	26	899	22	869	4	30
205 宜野湾市	33	1,053	25	953	8	100
207 石垣市	385	75,826	382	75,761	3	65
01 石垣市	136	27,330	134	27,290	2	40
02 大浜町	249	48,496	248	48,471	1	25
208 浦添市	17	392	9	284	8	108
209 名護市	457	31,139	405	30,419	52	720
01 名護町	110	6,151	91	5,851	19	300
02 屋部村	51	3,486	43	3,385	8	101
03 屋我地村	56	4,443	53	4,408	3	35
04 羽地村	157	11,049	140	10,830	17	219
05 久志村	83	6,010	78	5,945	5	65
210 糸満市	444	25,373	388	24,582	56	791
01 糸満町	25	2,079	23	2,046	2	33
02 兼城村	83	3,192	66	2,950	17	242
03 高嶺村	69	4,212	52	3,965	17	247
04 三和村	267	15,890	247	15,621	20	269
211 沖縄市	52	1,858	31	1,584	21	274
01 コザ市	9	246	7	230	2	16
02 美里村	43	1,612	24	1,354	19	258
212 豊見城市	123	3,657	94	3,278	29	379
213 うるま市	320	19,582	211	18,331	109	1,251
01 石川市	46	3,372	31	3,171	15	201
02 具志川市	135	5,885	91	5,374	44	511
03 与那城町	85	7,276	55	6,943	30	333
04 勝連町	54	3,049	34	2,843	20	206
214 宮古島市	2,067	219,524	2,051	219,231	16	293
01 平良市	795	71,122	785	70,940	10	182
02 城辺町	439	50,365	436	50,314	3	51
03 下地町	212	24,070	211	24,059	1	11
04 上野村	165	17,543	165	17,543	-	-
05 伊良部町	456	56,424	454	56,375	2	49
215 南城市	570	21,473	388	19,036	182	2,437
01 玉城村	160	7,771	113	7,033	47	738
02 知念村	96	2,856	63	2,474	33	382
03 佐敷町	123	3,936	66	3,250	57	686
04 大里村	191	6,910	146	6,279	45	631
301 国頭村	142	12,227	125	12,023	17	204
302 大宜味村	69	3,934	57	3,799	12	135
303 東村	54	5,798	49	5,718	5	80
306 今帰仁村	240	15,113	229	14,997	11	116
308 本部町	160	7,395	121	6,937	39	458
01 本部町	101	4,596	75	4,280	26	316
02 上本部村	59	2,799	46	2,657	13	142
311 恩納村	144	6,402	112	5,880	32	522
313 宜野座村	140	10,649	128	10,481	12	168
314 金武町	170	8,602	132	8,066	38	536
315 伊江村	247	35,188	241	35,088	6	100
324 読谷村	255	16,495	161	15,081	94	1,414
325 嘉手納町	33	1,844	19	1,639	14	205
326 北谷町	X	X	X	X	5	65
327 北中城村	49	955	12	476	37	479
328 中城村	111	4,435	57	3,746	54	689
329 西原町	79	2,446	44	2,029	35	417
348 与那原町	14	344	5	233	9	111
350 南風原町	120	4,508	83	3,922	37	586
353 渡嘉敷村	X	X	X	X	8	92
354 座間味村	9	95	-	-	9	95
355 粟国村	50	4,705	46	4,649	4	56
356 渡名喜村	27	494	5	261	22	233
357 南大東村	10	3,123	10	3,123	-	-
358 北大東村	X	X	17	2,780	X	X
359 伊平屋村	110	23,383	95	23,163	15	220
360 伊是名村	143	23,209	141	23,174	2	35
361 久米島町	471	52,460	458	52,227	13	233
01 仲里村	258	25,928	250	25,779	8	149
02 具志川村	213	26,532	208	26,448	5	84
362 八重瀬町	343	15,373	270	14,416	73	957
01 東風平町	181	7,907	138	7,312	43	595
02 具志頭村	162	7,466	132	7,104	30	362
375 多良間村	X	X	153	23,178	X	X
381 竹富町	142	43,881	135	43,754	7	127
382 与那国町	127	31,514	125	31,479	2	35

[V] 総農家等

4 貸付耕地のある農家数と貸付耕地面積

単位 { 農家数：戸
面積：a

000 市町村名 00 旧市町村名	総農家					
	計		販売農家		自給の農家	
	農家数	面積	農家数	面積	農家数	面積
沖 縄 県 計	3,013	156,947	1,664	105,611	1,349	51,336
201 那覇市	7	122	3	89	4	33
01 那覇市	-	-	-	-	-	-
02 首里市	-	-	-	-	-	-
03 小禄村	5	79	2	49	3	30
04 真和志市	2	43	1	40	1	3
205 宜野湾市	6	111	2	20	4	91
207 石垣市	124	13,910	111	12,337	13	1,573
01 石垣市	47	4,466	41	3,986	6	480
02 大浜町	77	9,444	70	8,351	7	1,093
208 浦添市	8	225	2	62	6	163
209 名護市	158	8,244	76	4,442	82	3,802
01 名護町	36	2,727	15	1,768	21	959
02 屋部村	12	956	6	312	6	644
03 屋我地村	24	1,184	12	740	12	444
04 羽地村	72	2,841	35	1,271	37	1,570
05 久志村	14	536	8	351	6	185
210 糸満市	247	7,607	119	3,364	128	4,243
01 糸満町	1	76	-	-	1	76
02 兼城村	36	923	12	288	24	635
03 高嶺村	55	1,716	22	645	33	1,071
04 三和村	155	4,892	85	2,431	70	2,461
211 沖縄市	19	325	6	107	13	218
01 コザ市	4	30	1	15	3	15
02 美里村	15	295	5	92	10	203
212 豊見城市	62	1,542	20	441	42	1,101
213 うるま市	142	3,639	32	1,189	110	2,450
01 石川市	28	829	3	119	25	710
02 具志川市	60	1,810	18	831	42	979
03 与那城町	26	519	9	159	17	360
04 勝連町	28	481	2	80	26	401
214 宮古島市	457	33,948	380	27,075	77	6,873
01 平良市	173	10,903	135	8,367	38	2,536
02 城辺町	114	9,293	95	7,098	19	2,195
03 下地町	48	4,173	40	3,401	8	772
04 上野村	62	4,550	57	4,080	5	470
05 伊良部町	60	5,029	53	4,129	7	900
215 南城市	251	6,339	94	2,428	157	3,911
01 玉城村	73	2,216	31	1,099	42	1,117
02 知念村	39	743	13	161	26	582
03 佐敷町	45	987	10	147	35	840
04 大里村	94	2,393	40	1,021	54	1,372
301 国頭村	47	1,822	26	1,030	21	792
302 大宜味村	10	750	7	479	3	271
303 東村	44	5,193	29	3,343	15	1,850
306 今帰仁村	105	4,312	55	1,961	50	2,351
308 本部町	50	1,862	20	1,108	30	754
01 本部町	36	1,450	16	952	20	498
02 上本部村	14	412	4	156	10	256
311 恩納村	111	2,931	59	1,676	52	1,255
313 宜野座村	56	2,570	37	1,730	19	840
314 金武町	67	1,170	29	433	38	737
315 伊江村	164	9,790	114	6,910	50	2,880
324 読谷村	83	1,964	17	374	66	1,590
325 嘉手納町	1	12	1	12	-	-
326 北谷町	X	X	X	X	-	-
327 北中城村	12	190	1	33	11	157
328 中城村	64	1,406	7	212	57	1,194
329 西原町	62	1,592	17	859	45	733
348 与那原町	6	148	2	53	4	95
350 南風原町	55	1,297	14	424	41	873
353 渡嘉敷村	X	X	X	X	3	19
354 座間味村	1	20	-	-	1	20
355 粟国村	23	459	7	95	16	364
356 渡名喜村	7	55	2	9	5	46
357 南大東村	1	400	1	400	-	-
358 北大東村	X	X	6	1,025	X	X
359 伊平屋村	34	1,996	24	1,204	10	792
360 伊是名村	30	2,940	22	2,284	8	656
361 久米島町	161	10,982	130	9,301	31	1,681
01 仲里村	98	6,700	82	5,996	16	704
02 具志川村	63	4,282	48	3,305	15	977
362 八重瀬町	196	5,563	80	2,177	116	3,386
01 東風平町	115	3,250	42	1,082	73	2,168
02 具志頭村	81	2,313	38	1,095	43	1,218
375 多良間村	X	X	31	3,173	X	X
381 竹富町	35	4,271	24	2,981	11	1,290
382 与那国町	63	11,901	57	10,771	6	1,130

[V] 総農家等

5 土地持ち非農家の所有耕地及び貸付耕地

単位 { 世帯数：戸
面積：a

000 市町村名 00 旧市町村名	所有耕地			
	所有耕地 のある 世帯数	面積	貸付耕地 のある 世帯数	面積
沖 縄 県 計	8,706	365,428	6,960	350,594
201 那覇市	72	2,282	43	2,061
01 那覇市	6	527	6	527
02 首里市	18	780	10	717
03 小禄村	25	306	13	221
04 真和志市	23	669	14	596
205 宜野湾市	76	853	25	557
207 石垣市	186	24,389	183	24,332
01 石垣市	79	8,613	78	8,593
02 大浜町	107	15,776	105	15,739
208 浦添市	69	698	26	458
209 名護市	462	18,710	389	18,069
01 名護町	94	3,519	63	3,280
02 屋部村	66	3,276	50	3,174
03 屋我地村	65	4,004	64	3,994
04 羽地村	172	5,187	154	4,966
05 久志村	65	2,724	58	2,655
210 糸満市	722	24,270	654	23,519
01 糸満町	13	556	11	547
02 兼城村	188	4,048	153	3,756
03 高嶺村	112	3,841	104	3,745
04 三和村	409	15,825	386	15,471
211 沖縄市	184	2,879	95	2,203
01 コザ市	31	340	10	192
02 美里村	153	2,539	85	2,011
212 豊見城市	245	4,879	173	4,327
213 うるま市	898	16,625	596	14,400
01 石川市	125	2,936	94	2,678
02 具志川市	365	5,777	198	4,669
03 与那城町	186	4,524	125	4,062
04 勝連町	222	3,388	179	2,991
214 宮古島市	980	83,852	904	83,296
01 平良市	377	25,684	305	25,179
02 城辺町	213	22,096	212	22,085
03 下地町	76	8,636	76	8,624
04 上野村	88	8,874	87	8,862
05 伊良部町	226	18,562	224	18,546
215 南城市	978	20,215	780	18,322
01 玉城村	278	6,182	234	5,758
02 知念村	200	2,732	149	2,277
03 佐敷町	219	4,210	176	3,719
04 大里村	281	7,091	221	6,568
301 国頭村	132	6,137	97	5,894
302 大宜味村	54	1,539	37	1,401
303 東村	39	4,493	31	4,433
306 今帰仁村	135	5,264	111	5,057
308 本部町	281	6,151	187	5,499
01 本部町	170	3,094	104	2,645
02 上本部村	111	3,057	83	2,854
311 恩納村	166	4,008	120	3,462
313 宜野座村	157	7,143	135	6,927
314 金武町	82	2,711	66	2,492
315 伊江村	221	14,079	216	13,936
324 読谷村	358	8,523	287	7,826
325 嘉手納町	1	7	-	-
326 北谷町	13	146	4	98
327 北中城村	100	1,481	63	1,181
328 中城村	355	6,774	263	6,050
329 西原町	300	4,362	191	3,523
348 与那原町	35	392	21	300
350 南風原町	220	6,302	170	5,829
353 渡嘉敷村	8	101	7	81
354 座間味村	23	152	4	18
355 粟国村	30	685	28	626
356 渡名喜村	14	127	10	74
357 南大東村	-	-	-	-
358 北大東村	4	1,010	4	1,005
359 伊平屋村	56	3,355	55	3,335
360 伊是名村	108	7,292	108	7,286
361 久米島町	337	25,262	332	25,167
01 仲里村	207	16,289	204	16,220
02 具志川村	130	8,973	128	8,947
362 八重瀬町	482	16,393	436	15,800
01 東風平町	274	8,508	250	8,180
02 具志頭村	208	7,885	186	7,620
375 多良間村	29	5,556	28	5,547
381 竹富町	55	6,027	43	5,913
382 与那国町	39	20,304	38	20,290

[V] 総農家等
6 耕作放棄地のある農家（世帯）数及び耕作放棄地面積

単位 { 農家（世帯）数：戸
面積：a

000 市町村名 00 旧市町村名	総農家						土地持ち非農家	
	計		販売農家		自給の農家		世帯数	面積
	農家数	面積	農家数	面積	農家数	面積		
沖 縄 県 計	2,736	85,530	1,217	51,250	1,519	34,280	5,912	158,983
201 那覇市	20	638	10	491	10	147	84	2,090
01 那覇市	-	-	-	-	-	-	4	375
02 首里市	4	25	2	17	2	8	23	361
03 小禄村	7	191	3	130	4	61	23	494
04 真和志市	9	422	5	344	4	78	34	860
205 宜野湾市	23	223	6	94	17	129	81	1,264
207 石垣市	112	8,441	103	7,929	9	512	112	12,348
01 石垣市	37	2,939	32	2,636	5	303	58	5,263
02 大浜町	75	5,502	71	5,293	4	209	54	7,085
208 浦添市	11	222	1	33	10	189	86	1,354
209 名護市	175	6,489	86	3,867	89	2,622	387	13,281
01 名護町	66	2,629	28	1,531	38	1,098	143	5,024
02 屋部村	25	837	14	535	11	302	40	1,541
03 屋我地村	14	436	9	280	5	156	40	2,027
04 羽地村	52	2,114	25	1,313	27	801	121	3,208
05 久志村	18	473	10	208	8	265	43	1,481
210 糸満市	214	3,935	96	1,757	118	2,178	345	7,296
01 糸満町	5	106	3	79	2	27	7	65
02 兼城村	60	933	20	347	40	586	130	2,485
03 高嶺村	33	648	12	245	21	403	65	1,418
04 三和村	116	2,248	61	1,086	55	1,162	143	3,328
211 沖縄市	32	526	6	81	26	445	141	3,060
01 コザ市	6	118	3	33	3	85	14	280
02 美里村	26	408	3	48	23	360	127	2,780
212 豊見城市	70	1,188	21	390	49	798	231	4,590
213 うるま市	226	4,337	45	1,109	181	3,228	940	17,568
01 石川市	38	1,009	10	383	28	626	96	2,685
02 具志川市	96	1,802	16	298	80	1,504	387	6,697
03 与那城町	44	739	8	237	36	502	205	3,475
04 勝連町	48	787	11	191	37	596	252	4,711
214 宮古島市	71	2,706	64	2,476	7	230	89	5,451
01 平良市	23	792	20	682	3	110	37	2,272
02 城辺町	25	1,210	23	1,180	2	30	26	2,140
03 下地町	6	188	6	188	-	-	5	155
04 上野村	7	215	6	185	1	30	6	159
05 伊良部町	10	301	9	241	1	60	15	725
215 南城市	371	7,248	104	2,117	267	5,131	793	15,677
01 玉城村	88	2,235	29	640	59	1,595	229	5,251
02 知念村	92	1,684	27	547	65	1,137	234	4,245
03 佐敷町	72	1,023	10	177	62	846	149	2,206
04 大里村	119	2,306	38	753	81	1,553	181	3,975
301 国頭村	88	6,176	60	5,077	28	1,099	168	9,113
302 大宜味村	17	1,012	6	638	11	374	74	2,448
303 東村	75	9,217	59	7,228	16	1,989	54	4,526
306 今帰仁村	97	3,559	59	2,484	38	1,075	123	5,751
308 本部町	163	5,865	80	3,492	83	2,373	432	11,994
01 本部町	131	5,195	72	3,309	59	1,886	318	8,998
02 上本部村	32	670	8	183	24	487	114	2,996
311 恩納村	221	3,499	125	1,864	96	1,635	146	3,065
313 宜野座村	47	1,378	30	972	17	406	71	2,075
314 金武町	57	1,291	25	728	32	563	49	738
315 伊江村	24	483	12	191	12	292	26	849
324 読谷村	57	872	12	125	45	747	178	3,142
325 嘉手納町	1	11	1	11	-	-	4	84
326 北谷町	X	X	X	X	2	35	12	190
327 北中城村	24	399	2	13	22	386	114	1,772
328 中城村	89	1,341	16	191	73	1,150	290	5,204
329 西原町	63	1,511	12	628	51	883	310	5,160
348 与那原町	8	63	2	18	6	45	50	841
350 南風原町	60	940	15	244	45	696	120	2,520
353 渡嘉敷村	X	X	X	X	4	134	3	139
354 座間味村	27	1,316	-	-	27	1,316	10	253
355 粟国村	17	342	5	112	12	230	25	733
356 渡名喜村	8	62	-	-	8	62	20	176
357 南大東村	-	-	-	-	-	-	-	-
358 北大東村	X	X	2	150	X	X	-	-
359 伊平屋村	10	118	9	103	1	15	1	4
360 伊是名村	4	98	2	13	2	85	-	-
361 久米島町	67	2,432	56	2,126	11	306	90	4,072
01 仲里村	52	1,972	45	1,805	7	167	59	2,517
02 具志川村	15	460	11	321	4	139	31	1,555
362 八重瀬町	124	2,344	43	961	81	1,383	216	5,148
01 東風平町	61	1,068	22	344	39	724	107	2,451
02 具志頭村	63	1,276	21	617	42	659	109	2,697
375 多良間村	X	X	-	-	X	X	-	-
381 竹富町	32	3,287	19	1,895	13	1,392	28	3,860
382 与那国町	23	1,642	23	1,642	-	-	9	1,147

[V] 総農家等
7 農業生産法人の状況

単位 { 法人数：法人
面積：a

000 市町村名 00 旧市町村名	農業経営体		家族経営	
	農業生産 法人数	経営耕地 面積	農業生産 法人数	経営耕地 面積
沖 縄 県 計	200	138,378	28	10,017
201 那覇市	2	285	-	-
01 那覇市	1	85	-	-
02 首里市	-	-	-	-
03 小禄村	-	-	-	-
04 真和志市	1	200	-	-
205 宜野湾市	-	-	-	-
207 石垣市	35	46,290	1	2,100
01 石垣市	17	14,659	-	-
02 大浜町	18	31,631	1	2,100
208 浦添市	-	-	-	-
209 名護市	30	8,406	-	-
01 名護町	12	4,699	-	-
02 屋部村	6	907	-	-
03 屋我地村	-	-	-	-
04 羽地村	7	1,067	-	-
05 久志村	5	1,733	-	-
210 糸満市	6	1,651	1	368
01 糸満町	-	-	-	-
02 兼城村	1	250	-	-
03 高嶺村	1	9	-	-
04 三和村	4	1,392	1	368
211 沖縄市	2	50	-	-
01 コザ市	2	50	-	-
02 美里村	-	-	-	-
212 豊見城市	-	-	-	-
213 うるま市	3	936	-	-
01 石川市	2	835	-	-
02 具志川市	-	-	-	-
03 与那城町	-	-	-	-
04 勝連町	1	101	-	-
214 宮古島市	20	4,459	13	2,843
01 平良市	9	1,826	6	1,299
02 城辺町	4	460	4	460
03 下地町	1	69	-	-
04 上野村	5	1,404	3	1,084
05 伊良部町	1	700	-	-
215 南城市	16	2,913	-	-
01 玉城村	4	237	-	-
02 知念村	1	48	-	-
03 佐敷町	4	1,243	-	-
04 大里村	7	1,385	-	-
301 国頭村	18	17,408	6	1,311
302 大宜味村	3	2,644	-	-
303 東村	-	-	-	-
306 今帰仁村	5	1,933	1	150
308 本部町	7	2,221	2	420
01 本部町	5	1,491	2	420
02 上本部村	2	730	-	-
311 恩納村	1	266	-	-
313 宜野座村	2	380	1	380
314 金武町	1	-	-	-
315 伊江村	-	-	-	-
324 読谷村	8	2,989	-	-
325 嘉手納町	-	-	-	-
326 北谷町	X	X	X	X
327 北中城村	2	167	-	-
328 中城村	6	685	-	-
329 西原町	3	1,232	-	-
348 与那原町	-	-	-	-
350 南風原町	-	-	-	-
353 渡嘉敷村	X	X	X	X
354 座間味村	-	-	-	-
355 粟国村	-	-	-	-
356 渡名喜村	-	-	-	-
357 南大東村	2	1,610	1	1,200
358 北大東村	-	-	-	-
359 伊平屋村	-	-	-	-
360 伊是名村	5	2,902	1	1,155
361 久米島町	11	19,060	-	-
01 仲里村	8	15,505	-	-
02 具志川村	3	3,555	-	-
362 八重瀬町	6	991	1	90
01 東風平町	4	560	1	90
02 具志頭村	2	431	-	-
375 多良間村	-	-	-	-
381 竹富町	4	16,870	-	-
382 与那国町	2	2,030	-	-

[V] 総農家等
8 農業生産等を行う組織経営体の状況

単位 { 経営体数：経営体
面積：a

000 市町村名 00 旧市町村名	経営体数				経営耕地 のある 経営体数	経営耕地面積
	計	販売目的	牧草地経営	その他		
沖 縄 県 計	374	361	6	7	324	198,419
201 那覇市	11	10	-	1	7	1,333
01 那覇市	3	2	-	1	X	X
02 首里市	3	3	-	-	2	87
03 小禄村	2	2	-	-	X	X
04 真和志市	3	3	-	-	2	900
205 宜野湾市	2	2	-	-	X	X
207 石垣市	49	46	3	-	49	56,189
01 石垣市	24	22	2	-	24	20,369
02 大浜町	25	24	1	-	25	35,820
208 浦添市	3	3	-	-	2	165
209 名護市	39	37	-	2	32	8,744
01 名護町	15	14	-	1	13	4,799
02 屋部村	8	7	-	1	X	X
03 屋我地村	1	1	-	-	X	X
04 羽地村	7	7	-	-	7	1,067
05 久志村	8	8	-	-	6	1,971
210 糸満市	16	15	-	1	14	3,671
01 糸満町	2	2	-	-	X	X
02 兼城村	3	3	-	-	2	460
03 高嶺村	1	1	-	-	X	X
04 三和村	10	9	-	1	9	2,753
211 沖繩市	6	6	-	-	3	225
01 コザ市	5	5	-	-	X	X
02 美里村	1	1	-	-	X	X
212 豊見城市	4	4	-	-	3	417
213 うるま市	9	9	-	-	6	3,496
01 石川市	2	2	-	-	X	X
02 具志川市	5	5	-	-	3	2,560
03 与那城町	-	-	-	-	X	X
04 勝連町	2	2	-	-	X	X
214 宮古島市	44	43	1	-	44	14,378
01 平良市	24	24	-	-	24	6,614
02 城辺町	5	4	1	-	5	670
03 下地町	7	7	-	-	7	967
04 上野村	5	5	-	-	5	4,927
05 伊良部町	3	3	-	-	3	1,200
215 南城市	24	24	-	-	18	3,269
01 玉城村	6	6	-	-	X	X
02 知念村	2	2	-	-	X	X
03 佐敷町	6	6	-	-	4	1,243
04 大里村	10	10	-	-	8	1,598
301 国頭村	13	12	1	-	13	16,130
302 大宜味村	11	11	-	-	10	5,015
303 東村	7	7	-	-	7	4,713
306 今帰仁村	10	9	1	-	8	3,193
308 本部町	10	10	-	-	8	2,796
01 本部町	7	7	-	-	5	2,021
02 上本部村	3	3	-	-	3	775
311 恩納村	1	1	-	-	X	X
313 宜野座村	8	8	-	-	6	1,000
314 金武町	3	3	-	-	2	122
315 伊江村	4	4	-	-	3	2,166
324 読谷村	11	11	-	-	11	4,717
325 嘉手納町	-	-	-	-	-	-
326 北谷町	-	-	-	-	-	-
327 北中城村	4	4	-	-	3	207
328 中城村	9	9	-	-	6	718
329 西原町	9	8	-	1	7	1,461
348 与那原町	-	-	-	-	-	-
350 南風原町	4	4	-	-	3	290
353 渡嘉敷村	1	1	-	-	X	X
354 座間味村	-	-	-	-	-	-
355 粟国村	1	1	-	-	X	X
356 渡名喜村	2	1	-	1	X	X
357 南大東村	5	5	-	-	5	12,610
358 北大東村	1	1	-	-	X	X
359 伊平屋村	3	3	-	-	3	695
360 伊是名村	6	6	-	-	6	2,457
361 久米島町	13	12	-	1	12	19,851
01 仲里村	8	8	-	-	8	15,505
02 具志川村	5	4	-	1	4	4,346
362 八重瀬町	12	12	-	-	9	1,621
01 東風平町	8	8	-	-	6	1,170
02 具志頭村	4	4	-	-	3	451
375 多良間村	6	6	-	-	6	460
381 竹富町	6	6	-	-	6	17,179
382 与那国町	7	7	-	-	6	7,270

[V] 総農家等
9 保有山林面積規模別林家数

000 市町村名 00 旧市町村名	計	1 ~ 3ha未満	3 ~ 5	5 ~ 10	10 ~ 20	20 ~ 30
沖 縄 県 計	397	261	68	41	15	4
201 那覇市	133	85	18	18	6	4
01 那覇市	43	19	7	9	5	1
02 首里市	22	16	1	3	1	1
03 小禄村	14	8	4	2	-	-
04 真和志市	54	42	6	4	-	2
205 宜野湾市	19	10	9	-	-	-
207 石垣市	2	X	X	X	X	X
01 石垣市	2	X	X	X	X	X
02 大浜町	-	-	-	-	-	-
208 浦添市	30	21	7	1	1	-
209 名護市	-	-	-	-	-	-
01 名護町	-	-	-	-	-	-
02 屋部村	-	-	-	-	-	-
03 屋我地村	-	-	-	-	-	-
04 羽地村	-	-	-	-	-	-
05 久志村	-	-	-	-	-	-
210 糸満市	-	-	-	-	-	-
01 糸満町	-	-	-	-	-	-
02 兼城村	-	-	-	-	-	-
03 高嶺村	-	-	-	-	-	-
04 三和村	-	-	-	-	-	-
211 沖縄市	20	15	4	1	-	-
01 コザ市	11	9	1	1	-	-
02 美里村	9	6	3	-	-	-
212 豊見城市	3	3	-	-	-	-
213 うるま市	3	1	-	-	2	-
01 石川市	-	-	-	-	-	-
02 具志川市	3	1	-	-	2	-
03 与那城町	-	-	-	-	-	-
04 勝連町	-	-	-	-	-	-
214 宮古島市	-	-	-	-	-	-
01 平良市	-	-	-	-	-	-
02 城辺町	-	-	-	-	-	-
03 下地町	-	-	-	-	-	-
04 上野村	-	-	-	-	-	-
05 伊良部町	-	-	-	-	-	-
215 南城市	4	4	-	-	-	-
01 玉城村	1	X	X	X	X	X
02 知念村	-	-	-	-	-	-
03 佐敷町	3	X	X	X	X	X
04 大里村	-	-	-	-	-	-
301 国頭村	72	36	15	13	4	-
302 大宜味村	45	33	9	3	-	-
303 東村	-	-	-	-	-	-
306 今帰仁村	7	3	2	1	1	-
308 本部町	16	13	2	1	-	-
01 本部町	15	X	X	X	X	X
02 上本部村	1	X	X	X	X	X
311 恩納村	16	14	2	-	-	-
313 宜野座村	-	-	-	-	-	-
314 金武町	-	-	-	-	-	-
315 伊江村	1	X	X	X	X	X
324 読谷村	-	-	-	-	-	-
325 嘉手納町	-	-	-	-	-	-
326 北谷町	5	4	-	-	1	-
327 北中城村	-	-	-	-	-	-
328 中城村	-	-	-	-	-	-
329 西原町	4	3	-	1	-	-
348 与那原町	1	X	X	X	X	X
350 南風原町	4	3	-	1	-	-
353 渡嘉敷村	2	X	X	X	X	X
354 座間味村	-	-	-	-	-	-
355 粟国村	-	-	-	-	-	-
356 渡名喜村	-	-	-	-	-	-
357 南大東村	-	-	-	-	-	-
358 北大東村	-	-	-	-	-	-
359 伊平屋村	-	-	-	-	-	-
360 伊是名村	-	-	-	-	-	-
361 久米島町	-	-	-	-	-	-
01 仲里村	-	-	-	-	-	-
02 具志川村	-	-	-	-	-	-
362 八重瀬町	-	-	-	-	-	-
01 東風平町	-	-	-	-	-	-
02 具志頭村	-	-	-	-	-	-
375 多良間村	3	1	-	-	-	-
381 竹富町	-	-	-	-	-	-
382 与那国町	7	6	-	1	-	-

単位：戸

30 ~ 50	50 ~ 100	100 ~ 500	500 ~ 1,000	1,000ha以上	
2	2	4	-	-	-
-	1	1	-	-	201
-	1	1	-	-	01
-	-	-	-	-	02
-	-	-	-	-	03
-	-	-	-	-	04
-	-	-	-	-	205
X	X	X	X	X	207
X	X	X	X	X	01
-	-	-	-	-	02
-	-	-	-	-	208
-	-	-	-	-	209
-	-	-	-	-	01
-	-	-	-	-	02
-	-	-	-	-	03
-	-	-	-	-	04
-	-	-	-	-	05
-	-	-	-	-	210
-	-	-	-	-	01
-	-	-	-	-	02
-	-	-	-	-	03
-	-	-	-	-	04
-	-	-	-	-	211
-	-	-	-	-	01
-	-	-	-	-	02
-	-	-	-	-	212
-	-	-	-	-	213
-	-	-	-	-	01
-	-	-	-	-	02
-	-	-	-	-	03
-	-	-	-	-	04
-	-	-	-	-	214
-	-	-	-	-	01
-	-	-	-	-	02
-	-	-	-	-	03
-	-	-	-	-	04
-	-	-	-	-	05
-	-	-	-	-	215
X	X	X	X	X	01
-	-	-	-	-	02
X	X	X	X	X	03
-	-	-	-	-	04
2	1	1	-	-	301
-	-	-	-	-	302
-	-	-	-	-	303
-	-	-	-	-	306
-	-	-	-	-	308
X	X	X	X	X	01
X	X	X	X	X	02
-	-	-	-	-	311
-	-	-	-	-	313
-	-	-	-	-	314
X	X	X	X	X	315
-	-	-	-	-	324
-	-	-	-	-	325
-	-	-	-	-	326
-	-	-	-	-	327
-	-	-	-	-	328
-	-	-	-	-	329
X	X	X	X	X	348
-	-	-	-	-	350
X	X	X	X	X	353
-	-	-	-	-	354
-	-	-	-	-	355
-	-	-	-	-	356
-	-	-	-	-	357
-	-	-	-	-	358
-	-	-	-	-	359
-	-	-	-	-	360
-	-	-	-	-	361
-	-	-	-	-	01
-	-	-	-	-	02
-	-	-	-	-	362
-	-	-	-	-	01
-	-	-	-	-	02
-	-	2	-	-	375
-	-	-	-	-	381
-	-	-	-	-	382

[V] 総農家等
10 保有山林面積規模別保有山林面積

000 市町村名 00 旧市町村名	計	1 ~ 3ha未満	3 ~ 5	5 ~ 10	10 ~ 20	20 ~ 30
沖 縄 県 計	251,424	44,851	25,697	28,539	19,530	9,945
201 那覇市	81,960	14,627	6,876	13,609	7,957	9,945
01 那覇市	51,323	3,337	2,872	6,836	6,781	2,551
02 首里市	9,139	2,923	436	2,230	1,176	2,374
03 小禄村	4,358	1,352	1,528	1,478	-	-
04 真和志市	17,140	7,015	2,040	3,065	-	5,020
205 宜野湾市	5,506	1,903	3,603	-	-	-
207 石垣市	X	X	X	X	X	X
01 石垣市	X	X	X	X	X	X
02 大浜町	-	-	-	-	-	-
208 浦添市	8,611	3,626	2,515	545	1,925	-
209 名護市	-	-	-	-	-	-
01 名護町	-	-	-	-	-	-
02 屋部村	-	-	-	-	-	-
03 屋我地村	-	-	-	-	-	-
04 羽地村	-	-	-	-	-	-
05 久志村	-	-	-	-	-	-
210 糸満市	-	-	-	-	-	-
01 糸満町	-	-	-	-	-	-
02 兼城村	-	-	-	-	-	-
03 高嶺村	-	-	-	-	-	-
04 三和村	-	-	-	-	-	-
211 沖縄市	4,835	2,676	1,493	666	-	-
01 コザ市	2,699	1,713	320	666	-	-
02 美里村	2,136	963	1,173	-	-	-
212 豊見城市	464	464	-	-	-	-
213 うるま市	2,687	165	-	-	2,522	-
01 石川市	-	-	-	-	-	-
02 具志川市	2,687	165	-	-	2,522	-
03 与那城町	-	-	-	-	-	-
04 勝連町	-	-	-	-	-	-
214 宮古島市	-	-	-	-	-	-
01 平良市	-	-	-	-	-	-
02 城辺町	-	-	-	-	-	-
03 下地町	-	-	-	-	-	-
04 上野村	-	-	-	-	-	-
05 伊良部町	-	-	-	-	-	-
215 南城市	714	714	-	-	-	-
01 玉城村	X	X	X	X	X	X
02 知念村	-	-	-	-	-	-
03 佐敷町	X	X	X	X	X	X
04 大里村	-	-	-	-	-	-
301 国頭村	57,242	6,482	5,604	8,520	4,733	-
302 大宜味村	10,949	5,543	3,316	2,090	-	-
303 東村	-	-	-	-	-	-
306 今帰仁村	2,844	372	858	500	1,114	-
308 本部町	3,448	2,082	657	709	-	-
01 本部町	X	X	X	X	X	X
02 上本部村	X	X	X	X	X	X
311 恩納村	2,877	2,102	775	-	-	-
313 宜野座村	-	-	-	-	-	-
314 金武町	-	-	-	-	-	-
315 伊江村	X	X	X	X	X	X
324 読谷村	-	-	-	-	-	-
325 嘉手納町	-	-	-	-	-	-
326 北谷町	2,020	741	-	-	1,279	-
327 北中城村	-	-	-	-	-	-
328 中城村	-	-	-	-	-	-
329 西原町	1,038	538	-	500	-	-
348 与那原町	X	X	X	X	X	X
350 南風原町	1,239	639	-	600	-	-
353 渡嘉敷村	X	X	X	X	X	X
354 座間味村	-	-	-	-	-	-
355 粟国村	-	-	-	-	-	-
356 渡名喜村	-	-	-	-	-	-
357 南大東村	-	-	-	-	-	-
358 北大東村	-	-	-	-	-	-
359 伊平屋村	-	-	-	-	-	-
360 伊是名村	-	-	-	-	-	-
361 久米島町	-	-	-	-	-	-
01 仲里村	-	-	-	-	-	-
02 具志川村	-	-	-	-	-	-
362 八重瀬町	-	-	-	-	-	-
01 東風平町	-	-	-	-	-	-
02 具志頭村	-	-	-	-	-	-
375 多良間村	62,251	238	-	-	-	-
381 竹富町	-	-	-	-	-	-
382 与那国町	1,644	844	-	800	-	-

単位：a

30 ~ 50	50 ~ 100	100 ~ 500	500 ~ 1,000	1,000ha以上	
8,621	15,828	98,413	-	-	-
-	7,946	21,000	-	-	201
-	7,946	21,000	-	-	01
-	-	-	-	-	02
-	-	-	-	-	03
-	-	-	-	-	04
-	-	-	-	-	205
X	X	X	X	X	207
X	X	X	X	X	01
-	-	-	-	-	02
-	-	-	-	-	208
-	-	-	-	-	209
-	-	-	-	-	01
-	-	-	-	-	02
-	-	-	-	-	03
-	-	-	-	-	04
-	-	-	-	-	05
-	-	-	-	-	210
-	-	-	-	-	01
-	-	-	-	-	02
-	-	-	-	-	03
-	-	-	-	-	04
-	-	-	-	-	211
-	-	-	-	-	01
-	-	-	-	-	02
-	-	-	-	-	212
-	-	-	-	-	213
-	-	-	-	-	01
-	-	-	-	-	02
-	-	-	-	-	03
-	-	-	-	-	04
-	-	-	-	-	214
-	-	-	-	-	01
-	-	-	-	-	02
-	-	-	-	-	03
-	-	-	-	-	04
-	-	-	-	-	05
-	-	-	-	-	215
X	X	X	X	X	01
-	-	-	-	-	02
X	X	X	X	X	03
-	-	-	-	-	04
8,621	7,882	15,400	-	-	301
-	-	-	-	-	302
-	-	-	-	-	303
-	-	-	-	-	306
-	-	-	-	-	308
X	X	X	X	X	01
X	X	X	X	X	02
-	-	-	-	-	311
-	-	-	-	-	313
-	-	-	-	-	314
X	X	X	X	X	315
-	-	-	-	-	324
-	-	-	-	-	325
-	-	-	-	-	326
-	-	-	-	-	327
-	-	-	-	-	328
-	-	-	-	-	329
X	X	X	X	X	348
-	-	-	-	-	350
X	X	X	X	X	353
-	-	-	-	-	354
-	-	-	-	-	355
-	-	-	-	-	356
-	-	-	-	-	357
-	-	-	-	-	358
-	-	-	-	-	359
-	-	-	-	-	360
-	-	-	-	-	361
-	-	-	-	-	01
-	-	-	-	-	02
-	-	-	-	-	362
-	-	-	-	-	01
-	-	-	-	-	02
-	-	62,013	-	-	375
-	-	-	-	-	381
-	-	-	-	-	382

[V] 総農家等

11 林業作業受託を行う経営体数

単位：経営体

000 市町村名 00 旧市町村名	林業作業受託を 行う経営体数
沖 縄 県 計	8
201 那覇市	-
01 那覇市	-
02 首里市	-
03 小禄村	-
04 真和志市	-
205 宜野湾市	-
207 石垣市	X
01 石垣市	X
02 大浜町	-
208 浦添市	-
209 名護市	X
01 名護町	-
02 屋部村	X
03 屋我地村	-
04 羽地村	-
05 久志村	-
210 糸満市	-
01 糸満町	-
02 兼城村	-
03 高嶺村	-
04 三和村	-
211 沖縄市	-
01 コザ市	-
02 美里村	-
212 豊見城市	-
213 うるま市	-
01 石川市	-
02 具志川市	-
03 与那城町	-
04 勝連町	-
214 宮古島市	X
01 平良市	X
02 城辺町	-
03 下地町	-
04 上野村	-
05 伊良部町	-
215 南城市	-
01 玉城村	-
02 知念村	-
03 佐敷町	-
04 大里村	-
301 国頭村	X
302 大宜味村	X
303 東村	-
306 今帰仁村	X
308 本部町	-
01 本部町	-
02 上本部村	-
311 恩納村	-
313 宜野座村	-
314 金武町	-
315 伊江村	-
324 読谷村	-
325 嘉手納町	-
326 北谷町	-
327 北中城村	-
328 中城村	-
329 西原町	-
348 与那原町	-
350 南風原町	X
353 渡嘉敷村	-
354 座間味村	-
355 粟国村	-
356 渡名喜村	-
357 南大東村	-
358 北大東村	-
359 伊平屋村	-
360 伊是名村	-
361 久米島町	-
01 仲里村	-
02 具志川村	-
362 八重瀬町	-
01 東風平町	-
02 具志頭村	-
375 多良間村	-
381 竹富町	-
382 与那国町	-

《附表》

2015年農林業センサス農林業経営体調査票

秘
農林水産省

統計法に基づく基幹統計
農林業構造統計



2015年農林業センサス 農林業経営体調査票

(平成27年2月1日現在)



政府統計

統計法に基づく国の統計調査です。調査票情報の秘密の保護に万全を期します。

	都道府県	市区町村	旧市区町村	農業集落	調査区	客体番号
基本指標番号						
修正がある場合→						

- 記入する前に、必ず「記入の仕方」をご覧ください。
- この調査票は、統計の作成や各種統計調査の母集団情報以外の目的には使用せず、得られた個々の結果についても、外に漏らしたり課税などの資料に利用することはなく、秘密を厳守することが法律により定められていますので、ありのままをご記入ください。
- 黒色の鉛筆またはシャープペンシルで記入し、間違えた場合は、消しゴムできれいに消してください。
- ★ 数字は、1マスに1つずつ、枠からはみ出さないように右づめで記入してください。
- ★ マークを記入する欄は、下の記入例のように濃くぬりつぶしてください。

記入例

8	8	8	9	8	7	6	5	4	0
---	---	---	---	---	---	---	---	---	---

つなげる すきまをあける

記入例

0

悪い例

0

★ マスが足りない場合は、一番左のマスにまとめて記入してください。

記入例

11	23
----	----

【1】経営体の概要

1 経営は会社などの法人化をしていますか。該当するもの1つに必ず記入してください。

法人でない	101	0
法人である各種団体	農事組合法人	0
	株式会社	0
	合名・合資会社	0
	合同会社	0
	相互会社	0
	農協	0
	森林組合	0
その他の各種団体	0	
その他の法人	0	
地方公共団体・財産区	0	

注:特例有限会社は株式会社に該当します。

- 家族経営の方は
- 組織経営の方は

次のページの
【2】世帯へ

組織経営の方のみ記入してください。

2 牧草を栽培することにより、家畜の預託事業を営んでいますか。該当するものに記入してください。

営んでいる	102	0
営んでいない	0	

注:預託料をとって牛馬を預かり、放牧している牧場で、地方公共団体や農協などが経営しているのが一般的で、夏期だけのものや周年のものが該当します。

3 共同で牧草を栽培し、共同で採草、放牧に利用していますか。該当するものに記入してください。

している	103	0
していない	0	

注:集落や数戸の農家が共同で牧草を栽培し、かつ共同で採草、放牧に利用していて、各戸に割地されていない場合が該当します。

4ページの
【3】農業経営内部の労働力へ

2、3ページは、家族経営の方のみ記入してください。

【2】世帯

1 世帯員の人数を記入してください。

	男(人)	女(人)
世帯員の数	201	202
そのうち、満14歳以下の世帯員の数 (平成12年2月1日以降に生まれた方)	203	204

※「自営農業」には、世帯として請け負った(受託した)農作業を含みます。

2 満15歳以上の世帯員(平成12年1月31日以前に生まれた方)について記入してください。

世帯主との続柄	性別		出生の年月				④ 過去1年間のふだんの状況											
	いずれかに		該当する元号と出生の年月を記入してください。				仕事を主にしていた		主に家事・育児を行った	主に学生(研修を含む。)であった	その他							
	男	女	元号	出生の年月			主に自営農業を行った	主に他に勤務した 自営農業を行った		(高齢や病気などで 何もしなかった)								
世帯主	0	1																
世帯員1																		
世帯員2																		
世帯員3																		
世帯員4																		
世帯員5																		
世帯員6																		
世帯員7																		

3 世帯としての所得

(1) 世帯員の中で、過去1年間に自営農業以外の仕事に従事した方がいますか。

該当するものに必ず記入してください。

いる	0	いる場合
いない	205	

(2) 世帯としての所得は、自営農業と自営農業以外の仕事でどちらが多いですか。

該当するものに記入してください。

自営農業による所得が多い	0
自営農業以外の所得が多い (不動産による所得は含み、年金は含まない)	206

注意

従事日数(管理労働を含む。)は、1日を8時間として計算してください。

(例)

- 1日4時間ずつ働いた場合…2日で1日分
- 毎日1時間ずつ働いた場合…8日で1日分
- 過去1年間で労働時間が8時間未満の場合 ……………1日

※過去1年間に仕事をしていない方は記入しないでください。
 なお、従事日数が同じ場合は、収入の多いほうに記入してください。

⑤ 過去1年間で自営農業に従事した日数

手伝いなどで自営農業に従事した場合も含まれます。

従事しなかった	1	30	60	100	150	200	250	日
	29	59	99	149	199	249	以	
	日	日	日	日	日	日	上	

必ず1つに

⑥ 仕事の日数は

自営農業が多い	その他の勤務や自営業が多い
---------	---------------

該当するほうに

⑦ 農業経営または林業経営の

経営主である	経営主と同等に営農方針を決めている	経営の後継者である(予定者を含む)
必ず1人に	該当する方すべてに	1人に

※過去1年間でいずれかの決定に参画した方(経営主を除く。)に記入してください。

- 生産品目や飼養する畜種の選定・規模
- 出荷先の決定
- 資金調達
- 機械・施設などへの投資
- 農地借入の決定
- 農作業受託(請負)の決定
- 雇用の決定・管理

世帯主	0	0	0	0	0	0	0	0	0	0	0	0
1	0	0	0	0	0	0	0	0	0	0	0	0
2	0	0	0	0	0	0	0	0	0	0	0	0
3	0	0	0	0	0	0	0	0	0	0	0	0
4	0	0	0	0	0	0	0	0	0	0	0	0
5	0	0	0	0	0	0	0	0	0	0	0	0
6	0	0	0	0	0	0	0	0	0	0	0	0
7	0	0	0	0	0	0	0	0	0	0	0	0

世帯内に後継者がいない場合

4 世帯から離れて住んでいる農業経営の後継者(満15歳以上)がいますか。該当するものに記入してください(予定者を含みます。)

注:「農業経営の後継者」とは、次の代でその家の農業経営を継ぐ人です(予定者を含みます。)

いる	0
いない	0

次のページの
【4】農業経営の雇用へ

組織経営の方のみ記入してください。

【3】農業経営内部の労働力

経営の責任者・役員・構成員のうち、過去1年間に農業経営に従事した人について、従事日数別に実人数を記入してください。

		男		女	
		実人数(人)		実人数(人)	
1～29日	303			304	
30～59日	305			306	
60～99日	307			308	
100～149日	309			310	
150～199日	311			312	
200～249日	313			314	
250日以上	315			316	
計	301			302	

注:従事日数には、管理労働を含みます。常雇、臨時雇の労働力は含みません。

【4】からは、すべての方が記入してください。

【4】農業経営の雇用

1 常雇

過去1年間に農業経営のために常雇した(あらかじめ7か月以上の契約を雇った人)について、実人数と従事した日数の合計を記入してください。

	実人数(人)		従事日数の合計(人日)	
	男	女	男	女
男	323		324	
女	325		326	

該当する年齢別の実人数を記入してください。

	男(人)		女(人)	
	実人数(人)		実人数(人)	
15～24歳	327		328	
25～34歳	329		330	
35～44歳	331		332	
45～64歳	333		334	
65歳以上	335		336	

2 臨時雇

過去1年間に日雇・季節雇などで、農業経営のために臨時雇した人(手伝いなどを含みます。)について、実人数と従事した日数の合計を記入してください。

	実人数(人)		従事日数の合計(人日)	
	男	女	男	女
男	343		344	
女	345		346	

【5】土地

土地の状況を記入してください(けい畔を含めます。)

	1畝	1反	1町	10坪	100坪	1,000坪
^a (アール)	約1a	約10a	約100a	約0.3a	約3.3a	約33a
m ²	約100m ²	約1,000m ²	約10,000m ²	約33m ²	約330m ²	約3,300m ²

田

自分が耕作している土地を、1年間のうち一部の期間だけ貸した場合には、貸している土地には含みません。

	(ha)	(町)	(反)	(畝)
所有している田	406			
そのうち、貸している田	407			
そのうち、耕作を放棄している田	408			

1年間のうち一部の期間を借りた土地の場合、借りていない期間を所有者(貸した側)が作付けている場合は、借りている土地には含みません。

	(町)	(反)	(畝)
借りている田	409		
経営している田 (406-407-408+409)	①		

経営している田に過去1年間にどのような作付けをしましたか。該当する項目に面積を記入してください。

	(町)	(反)	(畝)
稲を作った田			
②食 用	主食用米、加工用米、米粉用米	412	
③飼 料 用	飼料用米、ホールクローブ、サイレージ用稲など	413	
②、③のうち、裏作物を作った田 (二毛作を行った田)		414	
稲以外の作物だけを作った田		415	
何も作らなかった田		416	

(412+413+415+416は、経営している田(①)と一致します)

注意

- 常雇、臨時雇には、2,3ページ【2】の世帯員の人数、従事日数は含めないでください。
- 従事日数には、管理労働を含みます。
- 臨時雇には、農業研修生、手間替え、ゆい(労働交換)なども含みます。

注意

- 土地登記簿上の地目や面積ではなく、現状の地目や面積を記入してください。
- 居住地以外の、他の市区町村にある土地も含めて記入してください。
- すでに原野化し、現状が耕地でないものは除きます。
- 「耕作を放棄している」は、1年以上作付け(肥培管理も)していない土地のうち、今後も作付けする考えのない土地をいいます。なお、すでに原野化している土地は含めないでください。
- 「貸している」「借りている」は、無償の場合も含まれます。
- 実質的に経営を任せている場合は、「貸している」に記入してください。

畑

(牧草専用は含み、樹園地は除きます。)

		(ha)	(a)
		(町)	(反)
所有している畑	417		
そのうち、貸している畑	418		
そのうち、耕作を放棄している畑	419		

借入地としない

自分が借りて野菜を作付け
所有者は水稻を作付けしている
自分が借りて麦を作付け
平成26年2月 借りた土地に所有者が耕作 平成27年2月

		(ha)	(a)
		(町)	(反)
借りている畑	420		
経営している畑 (417-418-419+420)	④		

経営している畑に過去1年間にどのような作付けをしましたか。該当する項目に面積を記入してください。
(町) (反) (畝)

普通作物を作った畑	423		
飼料用作物だけを作った畑	424		
牧草専用地	425		
何も作らなかつた畑	426		

(423～426の合計は、経営している畑(④)と一致します)

注:「飼料用作物だけを作った畑」には、牧草を作った畑を含めますが、牧草だけを作った畑は「牧草専用地」とします。
「牧草専用地」には、草地造成により造成した草地を含めます。

樹園地

		(ha)	(a)
		(町)	(反)
所有している樹園地	427		
そのうち、貸している樹園地	428		
そのうち、耕作を放棄している樹園地	429		
借りている樹園地	430		
経営している樹園地 (427-428-429-430)	⑤		

耕地以外(山林・原野など)

山林・原野などの耕地以外の土地で過去1年間に採草地や放牧地として利用した土地面積を記入してください。

		(ha)	(a)
		(町)	(反)
耕地以外で利用した土地面積	441		

ハウス・ガラス室

過去1年間に施設園芸に利用したハウス・ガラス室の実面積を記入してください。

		(a)	m ²
		(畝)	
ハウス・ガラス室の実面積	442		

注:ハウス・ガラス室とは、その中で普通の姿勢で作業できるものをいいます。
水稻の育苗だけ、きのこの栽培だけに利用したものは除きます。

山林

のちほど、12ページで記入してください

【6】所有している農業用機械

現在所有している機械について、その台数を記入してください(複数の農家で共有している場合は保管している方のみ記入してください。)

		所有台数 (台)
動力田植機	451	
トラクター	452	
コンバイン	453	

【7】販売を目的とした農産物の生産

1 過去1年間に販売を目的として作付け(栽培)した延べ面積(けい畔は含めません。)を記入してください。
(始めから販売を目的とせず、自給用に作付け(栽培)した面積は含めないでください。)

「水稲」、「陸稲」には、食用の米(主食用米、加工用米、米粉用米)が該当します(以降の項目においても同様の取扱いとしてください。)

		502	作付(栽培)延べ面積			
			(ha)	(反)	(a)	(畝)
稲・麦・雑穀	水 稲	502				
	陸 稲	503				
	小 麦	505				
	大麦・裸麦	506				
	そ ば	508				
	その他の雑穀	509				

注:「その他の雑穀」には、「あわ」、「きび」、「ひえ」などの合計を記入してください。

		511	512	513				
					(ha)	(反)	(a)	(畝)
いも類	原料用ばれいしょ (でんぷん用)	511						
	食用ばれいしょ (加工用を含む。)	512						
	かんしょ	513						

注:ばれいしょは、作付け時の用途が「原料用」か「食用」かで記入してください。
なお、「種ばれいしょ」は、それぞれに含めてください。

		515	516	517				
					(ha)	(反)	(a)	(畝)
豆類	大 豆	515						
	小 豆	516						
	その他の豆類	517						

注:未成熟の豆類(「えだまめ」、「さやいんげん」、「さやえんどう」、「グリーンピース」など)はここに含めず、「その他の野菜」に記入してください。

		519	520	521	522	523	524				
								(ha)	(反)	(a)	(畝)
工芸農作物	さとうきび	519									
	たばこ	520									
	茶	521									
	てんさい (ビート)	522									
	こんにゃくいも	523									
	その他の工芸農作物	524									

注:「その他の工芸農作物」には、なたね、いぐさ、ホップ、ごま、ラベンダー、薬用作物などの合計を記入してください。

野菜からは、露地作、施設作ごとに記入してください。

		534	535	536	538	540	露地作延べ面積				
							(ha)	(反)	(a)	(畝)	
野菜類	根菜類										
	だいこん	534									
	にんじん	535									
	さといも	536									
	やまのいも (ながいもなど)	538									

		542 <th rowspan="2">544 <th rowspan="2">546 <th rowspan="2">548 <th rowspan="2">550 <th rowspan="2">552 <th rowspan="2">554 <th colspan="4"></th> </th></th></th></th></th></th>	544 <th rowspan="2">546 <th rowspan="2">548 <th rowspan="2">550 <th rowspan="2">552 <th rowspan="2">554 <th colspan="4"></th> </th></th></th></th></th>	546 <th rowspan="2">548 <th rowspan="2">550 <th rowspan="2">552 <th rowspan="2">554 <th colspan="4"></th> </th></th></th></th>	548 <th rowspan="2">550 <th rowspan="2">552 <th rowspan="2">554 <th colspan="4"></th> </th></th></th>	550 <th rowspan="2">552 <th rowspan="2">554 <th colspan="4"></th> </th></th>	552 <th rowspan="2">554 <th colspan="4"></th> </th>	554 <th colspan="4"></th>				
									(ha)	(反)	(a)	(畝)
葉菜類	はくさい	542										
	キャベツ	544										
	ほうれんそう	546										
	レタス	548										
	ね ぎ	550										
	たまねぎ	552										
	ブロッコリー	554										

		556	558	560	562						
						(ha)	(反)	(a)	(畝)		
果菜類	きゅうり	556									
	な す	558									
	ト マ ト	560									
	ピーマン	562									

		564	566	568						
					(ha)	(反)	(a)	(畝)		
果実的野菜	いちご	564								
	メ ロ ン	566								
	す い か	568								

		570					
その他の野菜	570						

注:「その他の野菜」には、「もやし」、「えだまめ」、「スイートコーン」、「ごぼう」、「にら」、「かぼちゃ」、「アスパラガス」など該当しなかった野菜の合計を記入してください。

家畜

注意

- 共同放牧をしたり、外部に預託している家畜を含めます。
- 会社などから飼養を委託されて飼養管理しているもの(家畜、飼料などを委託側から提供され、飼養管理労働のみに従事した場合は)除きます。

2 現在、搾乳目的で飼っている牛の頭数を記入してください。

		(万)	(千)	(百)	(十)	頭
2歳(24か月齢)以上	662	8	8	8	8	8
	663	8	8	8	8	8

注:搾乳する予定のない子牛は、【7】の3の「売る予定の子牛(など(667,669,671))」に種類ごとに記入してください。

3 現在、販売する予定で飼っている牛の頭数を記入してください。

		(万)	(千)	(百)	(十)	頭
和牛などの肉用種	子取り用めす牛	665	8	8	8	8
	肥育中の牛	666	8	8	8	8
	売る予定の子牛など(種おすを含む。)	667	8	8	8	8
和牛と乳用種の交雑種	肥育中の牛	668	8	8	8	8
	売る予定の子牛	669	8	8	8	8
肉用として飼っている乳用種	肥育中の牛	670	8	8	8	8
	売る予定の子牛	671	8	8	8	8

4 現在、販売する予定で飼っている豚の頭数を記入してください。

		(万)	(千)	(百)	(十)	頭
子取り用めす豚	673	8	8	8	8	8
肥育中の豚	674	8	8	8	8	8

5 現在、卵の販売を目的として飼っている採卵鶏の羽数を記入してください(ひなどりを含みます。)

		(万)	(千)	(百)	(十)	羽
採卵鶏	675	8	8	8	8	8

6 過去1年間に出荷したブロイラーの羽数を記入してください。

		(万)	(千)	(百)	(十)	羽
ブロイラー	676	8	8	8	8	8

その他

7 【7】の1から6以外で、販売を目的として、きのこの栽培やその他の農業経営を行っていますか。該当するものに必ず記入してください。

行っていない		677	0
行っている	きのこの栽培	678	0
	その他の農業経営	679	0

馬、羊、やぎなどの飼養、養蜂、養蚕など

【8】過去1年間の農作業の委託(請け負わせ)

過去1年間によそに委託した(請け負わせた)農作業について、該当するものすべてに記入してください。

水稲作業委託	育苗	701	0
	耕起・代かき	702	0
	田植	703	0
	防除	704	0
	稲刈り・脱穀	705	0
	乾燥・調製	706	0
	上記のすべての水稲作業を一括して委託	707	0
	さとうきび作業	708	0
	水稲・さとうきび以外の作業(麦作、大豆作、畜産など)	709	0

注:実質的に「経営自体」を任せている場合は含めないでください。
その場合は、4,5ページ【5】土地の貸している土地の面積に記入してください。

【9】過去1年間の農作業の受託(請負)

1 過去1年間の農作業の受託(請負)による料金収入について、該当するもの1つに必ず記入してください。

注:農作業とともに、実質的に「経営自体」を引き受けている場合は含めないでください。その場合は、4,5ページ【5】土地の借りている土地の面積に記入してください。

	711	
受託(請負)料金収入なし	0	
農作業の受託(請負)あり	15万円未満	0
	15～50万円未満	0
	50～100万円未満	0
	100～200万円未満	0
	200～300万円未満	0
	300～500万円未満	0
	500～700万円未満	0
	700～1,000万円未満	0
	1,000～1,500万円未満	0
	1,500～2,000万円未満	0
	2,000～3,000万円未満	0
	3,000～5,000万円未満	0
5,000万～1億円未満	0	
1～3億円未満	0	
3～5億円未満	0	
5億円以上	0	

「5億円以上」の場合は、金額も記入してください。

	億	円
712	8	888

受託料金収入がある方のみ記入してください。

2 水稲作作業で、過去1年間によそから受託した(請け負った)作業の実面積を記入してください。

作業ごとに受託した	実面積	(ha)		(a)	
		(町)	(反)	(畝)	(畝)
育苗	713	8	88	8	88
耕起・代かき	714	8	88	8	88
田植	715	8	88	8	88
防除	716	8	88	8	88
稲刈り・脱穀	717	8	88	8	88
乾燥・調製	718	8	88	8	88
すべての水稲作作業を一括して受託	719	8	88	8	88

3 さとうきび作作業で、過去1年間によそから受託した(請け負った)作業の実面積を記入してください。

作業ごとに受託した	実面積	(ha)		(a)	
		(町)	(反)	(畝)	(畝)
耕起・整地	720	8	88	8	88
植付け	721	8	88	8	88
中耕・培土	722	8	88	8	88
防除	723	8	88	8	88
収穫	724	8	88	8	88
すべてのさとうきび作作業を一括して受託	725	8	88	8	88

4 水稲、さとうきび以外で、過去1年間によそから受託した(請け負った)農作業すべてに記入してください。

受託したすべての作業に	麦作	726	0
	大豆作	727	0
	野菜作	728	0
	果樹作	729	0
	飼料作物作	730	0
	工芸農作物作(さとうきび作を除く。)	731	0
	その他の作物作	732	0
	畜産	733	0
	酪農ヘルパー	734	0

○「工芸農作物作(さとうきび作を除く。)」には、なたね、いぐさ、ホップ、ごま、ラベンダー、薬用作物などに関する受託の有無を回答してください。

【10】過去1年間の農産物の販売

1 過去1年間の農産物の販売金額(売上高)について、該当するもの1つに必ず記入してください。(畜産物、栽培きのこ、養蜂、まゆなどを含みます。)

注:販売金額には、売上金額を記入してください(肥料代、農薬代などの経費を引かない。)
 自給分(自家消費した分)の見積金額は含めないでください。

		801
販売なし		0
農産物の販売あり	15万円未満	0
	15～50万円未満	0
	50～100万円未満	0
	100～200万円未満	0
	200～300万円未満	0
	300～500万円未満	0
	500～700万円未満	0
	700～1,000万円未満	0
	1,000～1,500万円未満	0
	1,500～2,000万円未満	0
	2,000～3,000万円未満	0
	3,000～5,000万円未満	0
	5,000万～1億円未満	0
1～3億円未満	0	
3～5億円未満	0	
5億円以上	0	

「5億円以上」の場合は、金額も記入してください。

億円
802
0 0 0 0

注意

【販売金額には次のものを含めます】

- 自ら営む農家レストランや農産物加工品の製造に仕向けた農産物の見積金額
- 観光農園を営んでいる場合の入園料(入場料)(入園料金で農産物を一定量収穫させる場合)
- 貯蔵しておいた農産物を過去1年の間に販売した金額
- 売買契約済みであるが、代金を受け取っていない分の見積金額

- 「消費者に直接販売」には自ら生産した農産物又はそれを使用した加工品を消費者に販売しているものが該当します。
- 「その他の農産物直売所」には、共同で運営している直売所又は他の人が運営している直売所が該当します。

農産物の販売金額がある方のみ記入してください。

2 過去1年間の販売金額が上位3位までの部門の順位を記入し、合計に占める割合をそれぞれ記入してください。

		1位	2位	3位	割
水稲・陸稲	803	0	0	0	
麦類	805	0	0	0	
雑穀・いも類・豆類	807	0	0	0	
工芸農作物	809	0	0	0	
露地野菜	811	0	0	0	
施設野菜	813	0	0	0	
果樹類	815	0	0	0	
花き・花木	817	0	0	0	
その他の作物	819	0	0	0	
酪農	821	0	0	0	
肉用牛	822	0	0	0	
養豚	825	0	0	0	
養鶏	827	0	0	0	
養蚕	829	0	0	0	
その他の畜産	831	0	0	0	

注:経営部門が4部門以上である場合は、割合の合計が10に満たないこともあります。

きのこの栽培は「その他の作物」に、地鶏や養蜂は「その他の畜産」に含めます。

3 過去1年間に農産物を販売したすべての出荷先を記入し、そのうち、最も売上高が高かった出荷先を1つ記入してください。

		出荷先	843	
該当するすべての	農協へ	833	0	
	農協以外の集出荷団体へ	834	0	
	卸売市場へ	835	0	
	小売業者へ	836	0	
	食品製造業・外食産業へ	837	0	
	消費者に直接販売	自営の農産物直売所で	838	0
		その他の農産物直売所で	839	0
		インターネットで	840	0
		他の方法で(無人販売など)	841	0
	その他へ	842	0	
			うち売上1位の出荷先(1つに)	
			0	

【11】農業経営の特徴

農事組合法人、会社の方のみ記入してください。

1 農業経営について、農業以外の業種から資本金・出資金の提供を受けていますか。
該当するものすべてに記入してください。

注:以下は含めないでください。

- 農業者又は農業を営む会社などからの出資
- 農協や市区町村からの出資
- 集落営農などにおける構成員からの現物出資
- 金融機関などからの融資

提供元の事業所が複数の事業を行っている場合は、そのうち、主な経済活動を回答してください。
NPO法人から提供を受けている場合も、行っている主な経済活動により回答してください。

提供を受けていない		851	0
提供を受けているものすべてに	建設業または運輸業から	852	0
	飲食料品関連の		
	製造業・サービス業から	853	0
	卸売・小売業から	854	0
	飲食料品関連以外の		
	製造業から	855	0
	卸売・小売業から	856	0
	医療・福祉・教育関連から	857	0
	その他から	858	0

2 地域の慣行に比べて、環境への負担を軽減した農産物の栽培(販売目的)を行っていますか。
該当するものすべてに必ず記入してください。

注:販売を目的とせず、自給用のみに(付け)栽培した場合は、「行っていない」としてください。

行っていない	861	0	
行っている	化学肥料の低減	862	0
	農薬の低減	863	0
	堆肥による土作り	864	0

3 農業生産に関連した事業を行っていますか。
該当するものすべてに必ず記入してください。

行っていない	871	0	
行っているすべての事業に	農産物の加工	872	0
	貸農園・体験農園など	873	0
	観光農園	874	0
	農家民宿	875	0
	農家レストラン	876	0
	海外への輸出	877	0
その他	878	0	

注:「農産物の加工」には、自家用分の加工を含めません。
原材料のすべてを他から購入している場合は、「行っていない」に該当します。

関連した事業を行った方のみ記入してください。

4 過去1年間の農業生産に関連した売上金額の合計について、該当するもの1つに記入し、合計に占める割合をそれぞれ記入してください。

売上合計金額	881	合計に占める割合	割
売上金額なし	0	882	0
100万円未満	0	883	0
100～500万円未満	0	884	0
500～1,000万円未満	0	885	0
1,000～5,000万円未満	0	886	0
5,000～1億円未満	0	887	0
1～10億円未満	0	888	0
10億円以上	0		

注:共同で経営している場合は、持ち分に応じた売上金額欄を記入してください。

【12】山林及び林業作業

1 山林について、面積を記入してください。

		(ha)				(a)			
		(町)				(畝)			
所有している山林	902								
そのうち、 貸している山林	903								
借りている山林	904								
保有山林 (902-903+904)	901								

注:「貸している山林」には、自分の土地を他人に分取させている山林のほか、他人が地上権の設定をした山林を含めません。
「借りている山林」には、他人の土地に分取している山林のほか、他人の土地に地上権を設定した山林を含めません。

2 保有山林のうち、期間を定めて一連の作業(管理を含む。)を一括して他^に任せている山林面積を記入してください。

任せている山林面積		(ha)				(a)			
		(町)				(畝)			
911									

注:林業経営を委託している面積のことで、地上権を設定している山林や作業ごとに委託(請け負わせ)している山林面積は含みません。

3 保有山林以外で、期間を定めて一連の作業(管理を含む。)を一括して他^{から}任されている山林面積を記入してください。

任されている山林面積		(ha)				(a)			
		(町)				(畝)			
912									

注:林業経営を受託している面積のことで、地上権の設定をした山林や作業ごとに受託(請負)している山林面積は含みません。

4 保有山林における過去5年間の林業作業について、該当するものすべてに記入してください(委託した(請け負わせた)作業を含みます。)

該当するものすべてに	植 林		913	0	
		下刈りなど		914	0
	間伐	切捨間伐		915	0
		利用間伐		916	0
	主 伐		917	0	

注:「下刈りなど」には、枝打ち、つる切り、除伐、倒木起こしなどを含みます(以下も同じです。)

【13】林業経営内部の労働力

世帯員又は経営の責任者・役員・山林の共同保有者のうち、過去1年間に林業経営に従事した人について、従事日数別に実人数を記入してください。

		男 (人)				女 (人)			
1 ~ 29 日	933					934			
30 ~ 59 日	935					936			
60 ~ 99 日	937					938			
100 ~ 149 日	939					940			
150 ~ 199 日	941					942			
200 ~ 249 日	943					944			
250 日以上	945					946			
計	931					932			

注: 森林組合や会社などの法人の方のみでなく、世帯で林業経営を行っている方も記入してください。

従事日数(管理労働を含む。)は、1日を8時間として計算してください。

- (例)
- 1日4時間ずつ働いた場合 …2日で1日分
 - 毎日1時間ずつ働いた場合 …8日で1日分
 - 過去1年間で労働時間が8時間未満の場合 ………1日

5 保有山林における過去1年間の実作業面積について記入してください(委託した(請け負わせた)作業を含みます。)

		(ha)				(a)			
		(町)				(畝)			
植 林	918								
下刈りなど	919								
間伐	切捨間伐	920							
	利用間伐	921							
主 伐	922								

注:実作業面積のため、1haの山林に対して、下刈りを2度行った場合でも1haと記入してください。

【14】林業経営の雇用

1 常雇

過去1年間に林業経営のために常雇した人(あらかじめ年間7か月以上の契約で雇った人)について、実人数と従事した日数の合計を記入してください。

		実人数 (人)		従事日数の合計 (日)			
男	953	8	8	954	8	8	8
女	955	8	8	956	8	8	8

2 臨時雇

過去1年間に日雇・季節雇などで、林業経営のために臨時雇した人(手伝いなどを含まず)について、実人数と従事した日数の合計を記入してください。

		実人数 (人)		従事日数の合計 (日)			
男	959	8	8	960	8	8	8
女	961	8	8	962	8	8	8

3 150日以上従事した人

過去1年間に常雇又は臨時雇した人(うち、90日以上林業労働に従事した人)について、実人数を記入してください。

		実人数 (人)	
150日以上従事した人	963	8	8

【15】素材生産

1 保有山林において、自ら伐採した過去1年間の素材生産量を記入してください。

		(m)			
素材生産量	965	8	8	8	8

2 受託(請負)もしくは立木買いによる過去1年間の素材生産量を記入してください(間伐のうち素材として利用したものを含まず)。

		(m)			
素材生産量	966	8	8	8	8
そのうち、立木買いによる	967	8	8	8	8

【16】過去1年間の林産物の販売

1 過去1年間の林産物の販売金額(売上高)の合計について、該当するもの1つに必ず記入してください。

注:立木を購入して生産した素材や栽培きのこ、林業用苗木の販売額は含みません。

		971	
販売なし		0	
林産物の販売あり	15万円未満	0	
	15～50万円未満	0	
	50～100万円未満	0	
	100～200万円未満	0	
	200～300万円未満	0	
	300～500万円未満	0	
	500～700万円未満	0	
	700～1,000万円未満	0	
	1,000～1,500万円未満	0	
	1,500～2,000万円未満	0	
	2,000～3,000万円未満	0	
3,000～5,000万円未満	0		
5,000万～1億円未満	0		
1～3億円未満	0		
3～5億円未満	0		
5億円以上	0		

「5億円以上」の場合は、金額も記入してください。

		億円	
972	8	8	8

販売金額がある方のみ記入してください。

2 過去1年間に販売した林産物の販売について、該当するものすべてに記入してください。

該当するすべてに	用材	立木で	973	0
		素材で	974	0
		ほだ木用原木	975	0
		特用林産物	976	0

注:「特用林産物」とは、薪、炭のほか山林から採取した山菜、きのこ、たけのこなどをいいます。

【17】過去1年間の林業作業の受託(請負)

1 過去1年間の林業作業の受託(立木買いによる素材生産を含む。)による料金収入について、該当するもの1つに必ず記入してください。

注:立木買いによる素材生産の受託料金収入は、素材売却額と立木購入額との差額としてください。

受託(請負)料金収入なし		981	0
林業作業の受託(請負)あり	15万円未満	0	0
	15～50万円未満	0	0
	50～100万円未満	0	0
	100～200万円未満	0	0
	200～300万円未満	0	0
	300～500万円未満	0	0
	500～700万円未満	0	0
	700～1,000万円未満	0	0
	1,000～1,500万円未満	0	0
	1,500～2,000万円未満	0	0
	2,000～3,000万円未満	0	0
	3,000～5,000万円未満	0	0
	5,000万～1億円未満	0	0
	1～3億円未満	0	0
3～5億円未満	0	0	
5億円以上	0	0	

「5億円以上」の場合は、金額を記入してください。

981 8 8 8 8 8

受託料金収入がある方のみ記入してください。

2 過去1年間によそから受託した(請け負った)林業作業の実面積を記入してください。

		実面積	(ha) (町)	(反)	(畝)
植林	983	8	8	8	8
下刈りなど	984	8	8	8	8
間切捨間伐	985	8	8	8	8
伐利用間伐	986	8	8	8	8
主受託	987	8	8	8	8
伐立木買い	988	8	8	8	8

注:他に再委託している面積は含みません。

【18】都道府県設定項目

該当する項目を記入してください。

さとうきび、水稻、飼料作物及びパイナップルの生産者の方のみ記入してください。

1 植付けや収穫作業を他者(個人、法人、任意団体)へ委託している面積を記入してください。

農作業委託	991	(na) (町)	(反)	(a) (畝)
		8	8	8

2 以下の作物の品目について販売目的で栽培している栽培面積を記入してください。

ゴーヤーの施設栽培面積	992	(na) (町)	(反)	(a) (畝)
		8	8	8
ゴーヤーの露地栽培面積	993	8	8	8

注意

・品目ごとの栽培面積が1a(アール)に満たない場合も1と記入してください。

3 過去1年間の「かんしょ」の栽培面積と生産量を記入してください。

かんしょの栽培面積	994	(na) (町)	(反)	(a) (畝)
		8	8	8

かんしょの生産量	995	kg
		8 8 8 8 8

ご協力ありがとうございました。



2020年世界農林業センサスの検討のためにご協力ください。

次回センサスでインターネットを利用した回答ができる場合、希望しますか。

希望する	0
希望しない	0

2015年農林業センサス農林業経営体調査
沖縄県結果報告書

平成29年1月発行

編集・発行 沖縄県企画部統計課

〒900-8570 沖縄県那覇市泉崎1丁目2番2号

電話 (098) 866-2050

<http://www.pref.okinawa.lg.jp/toukeika/index.html>
