

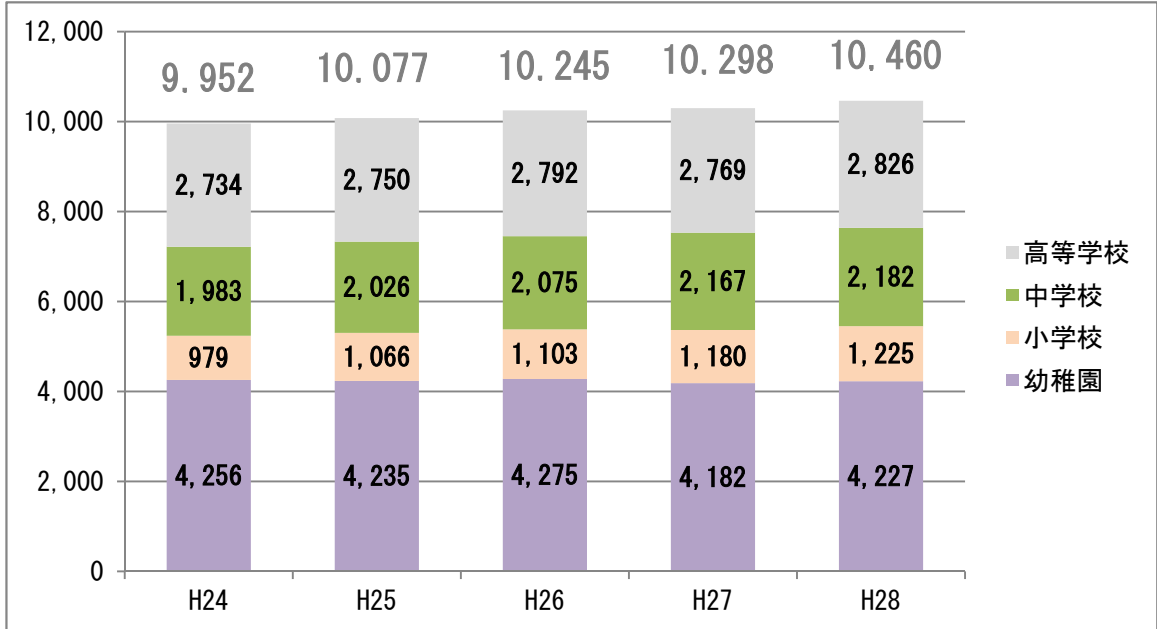
# 私立学校の現状について

沖縄県総務部総務私学課

# 1 私立学校の児童・生徒数の推移

■本県における私立学校の児童・生徒数は年々増加している。

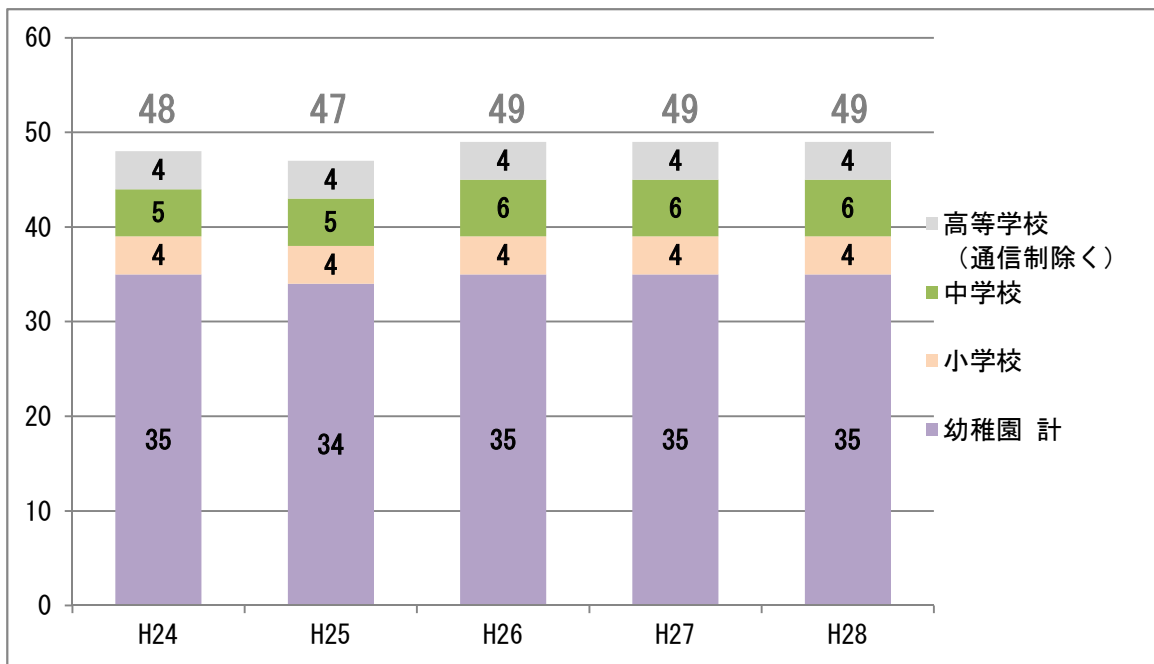
(単位：人)



# 2 私立学校数の推移

■本県における私立学校数は、横ばいで推移している。

(単位：校)



### 3 進学率等の状況

■本県における高等学校の生徒数の構成比は、過去3年間、公立学校は94%、私立学校は6%で推移している。

■私立学校の国公立大学への進学率（新卒）は、毎年増加しており、平成26年度は26.5%となっている。

卒業年度		H24 (H25.3卒業)			H25 (H26.3卒業)			H26 (H27.3卒業)		
		県立	私立	合計	県立	私立	合計	県立	私立	合計
生徒数	人数	14,108	862	14,970	13,777	872	14,649	13,954	930	14,884
	割合 (構成比)	94.2%	5.8%	100.0%	94.0%	6.0%	100.0%	93.8%	6.2%	100.0%
国公立大学	人数	1,197	197	1,394	1,212	211	1,423	1,349	246	1,595
	割合	8.5%	22.9%	9.3%	8.8%	24.2%	9.7%	9.7%	26.5%	10.7%
難関国立大学	人数	23	28	51	15	35	50	25	32	57
	割合	0.2%	3.2%	0.3%	0.1%	4.0%	0.3%	0.2%	3.4%	0.4%

### 4 課外活動における私立学校の活躍

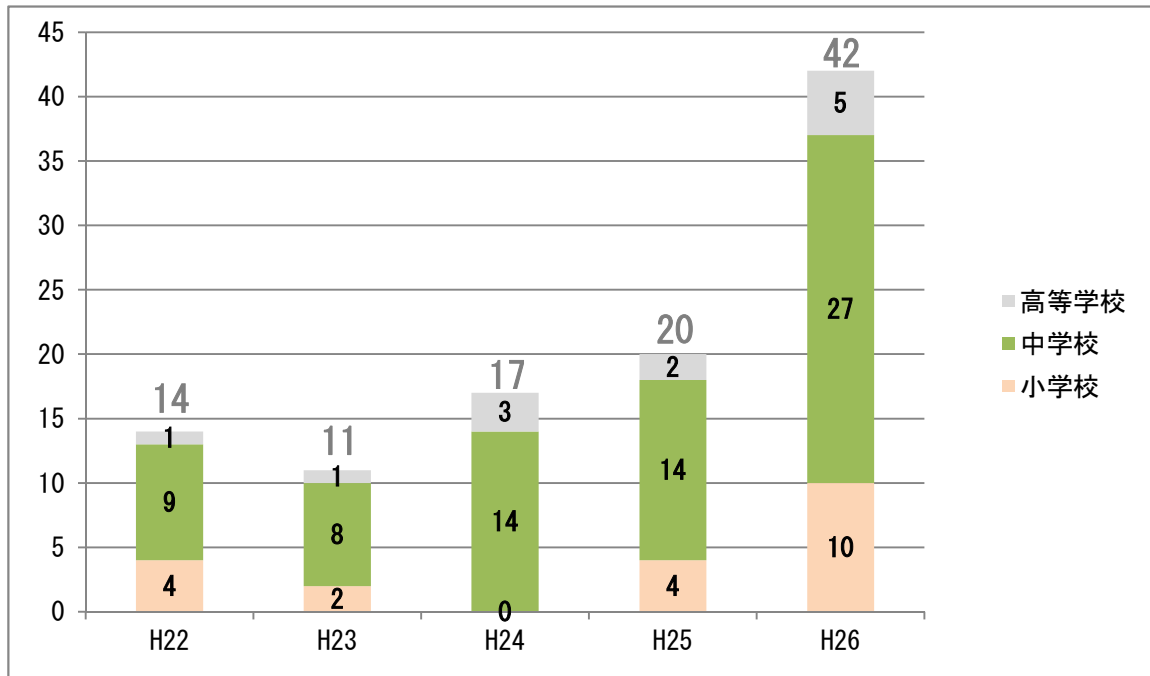
■高校野球では、沖縄尚学高等学校が春の選抜高校野球大会で2度の優勝を果たし（平成11年・平成20年）、平成22年には、興南高等学校が春夏連覇を達成した。

■野球以外にも、ハンドボール、テニスなどの体育競技や、英語スピーチコンテスト、珠算競技、化学グランプリなどの文化活動において、全国大会優勝などの輝かしい成績を残すなど、私学教育の充実ぶりが伺える。

## 5 いじめの状況

■いじめの積極的な認知が行われるようになったことから、いじめ認知件数は増加している。

(認知件数)



いじめの態様 (H26年度)

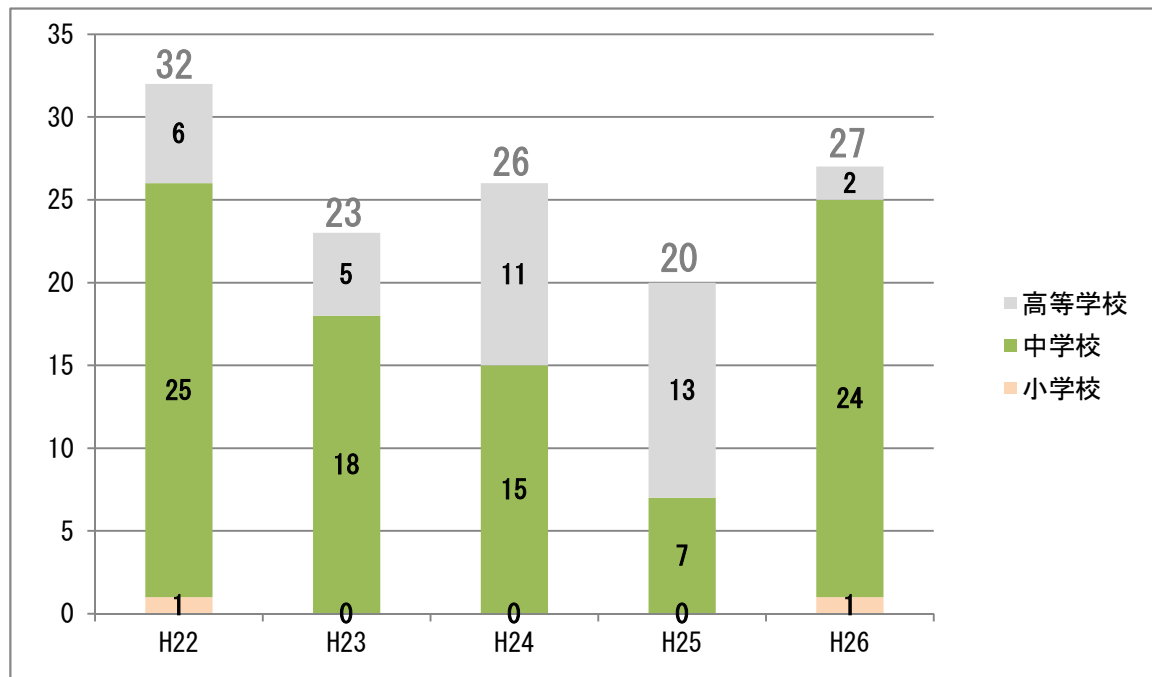
区 分	小	中	高	合計
冷やかしかからかい、悪口や脅し文句、嫌なことを言われる。	1	14	2	17
仲間はずれ、集団による無視をされる。	8	9	1	18
軽くぶつかられたり、遊ぶふりをしてたたかれたり、蹴られたりする。		2		2
ひどくぶつかられたりたたかれたり、蹴られたりする。	1			1
金品をたかられる。		2		2
金品を隠されたり、盗まれたり、壊されたり、捨てられたりする。		1		1
嫌なことや恥ずかしいこと、危険なことをされたり、させられたりする。		1	1	2
パソコンや携帯電話等で、ひぼう・中傷や嫌なことをされる。		3	2	5
合計	10	32	6	48

※ 複数回答

## 6 不登校の状況

■不登校児童生徒数の過去5年間の推移は、小学校では0人から1人、中学校では7人から25人、高等学校では2人から13人の範囲で増減している。

(不登校者)



不登校になったきっかけと考えられる状況（H26年度）

区分	小	中	高	合計
いじめを除く友人関係をめぐる問題		4		4
教職員との関係をめぐる問題		1		1
学業の不振		4		4
親子関係をめぐる問題		3		3
病気による欠席 *		9		9
あそび・非行		1		1
無気力		1		1
不安など情緒的混乱	1	1	2	4
合計	1	24	2	27

\* 病気による欠席がきっかけで不登校となったもの、病気や経済的理由による長期欠席については、不登校に含まない。

## 7 私立学校施設の耐震改修状況

(平成27年4月1日現在)

■ 県内私立学校（幼・小・中・高）の平成27年4月1日現在の耐震化率は63.3%で、全国私立学校平均の83.5%、沖縄県公立学校平均の87.9%を大きく下回っている。

### 沖縄県私立学校

	全棟数	耐震化済み棟数	耐震化率
幼稚園	46	27	58.7%
小・中学校	19	15	78.9%
高等学校	14	8	57.1%
合計	79	50	63.3%

### 全国私立学校

	全棟数	耐震化済み棟数	耐震化率
幼稚園	11,536	9,665	83.8%
小・中・高・特別支援学校	8,943	7,432	83.1%
合計	20,479	17,097	83.5%

### 沖縄県公立学校

	全棟数	耐震化済み棟数	耐震化率
幼稚園	229	182	79.5%
小・中学校	1,646	1,410	85.7%
高等学校	532	512	96.2%
特別支援学校	87	87	100.0%
合計	2,494	2,191	87.9%