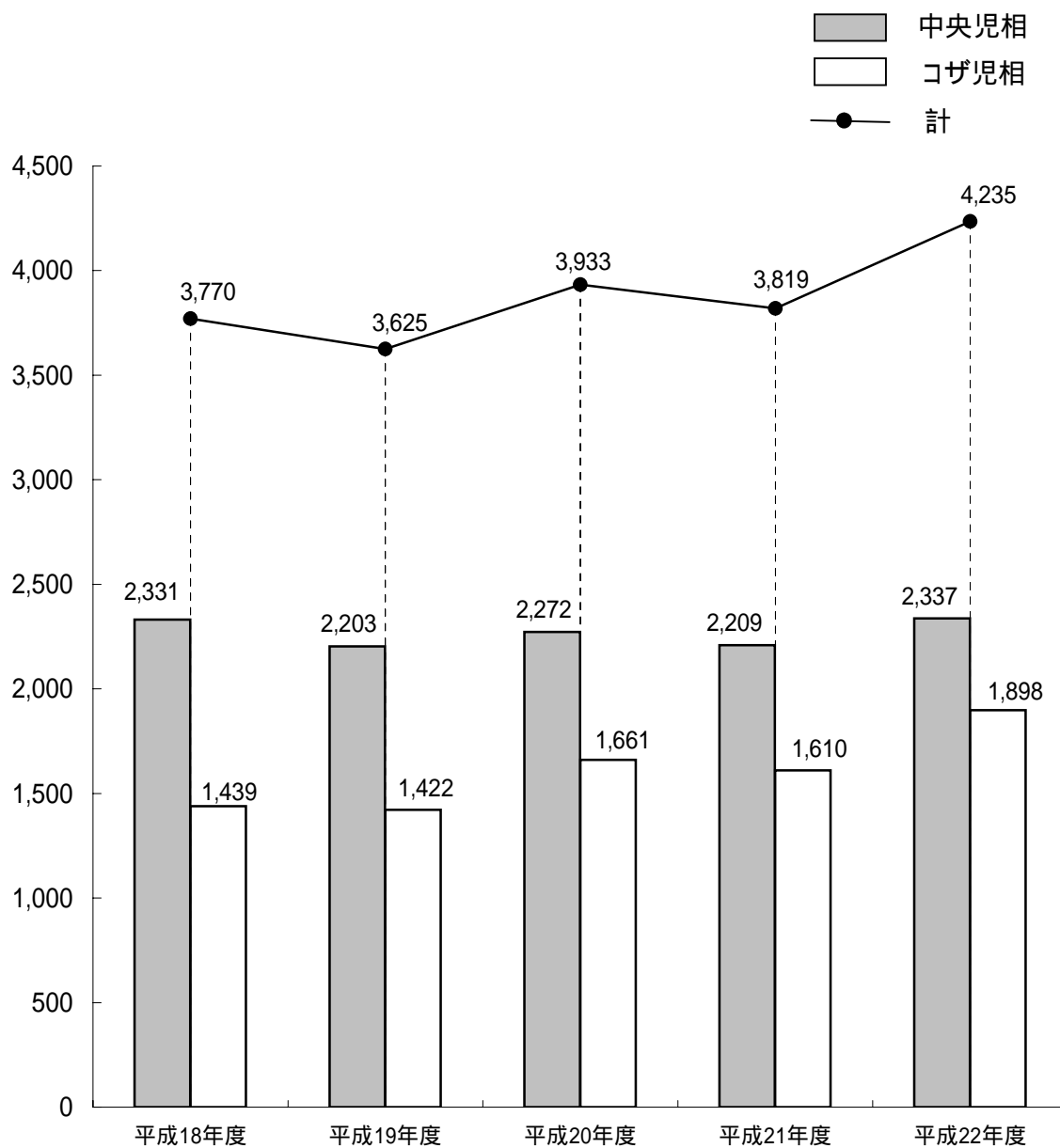


第2章 平成22年度業務実績

1 相談業務の概要

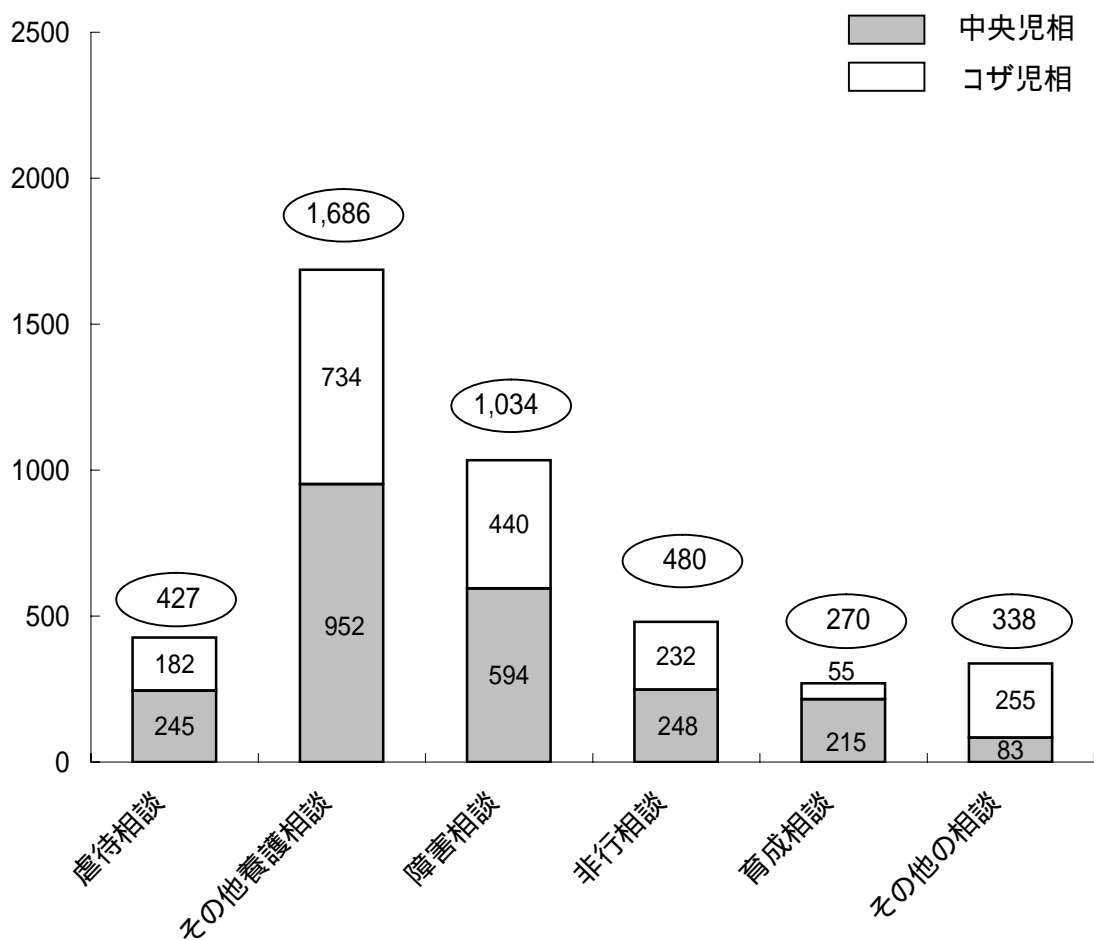
図1 年度別相談受付件数の推移



	平成18年度	平成19年度	平成20年度	平成21年度	平成22年度
中央児相	2,331	2,203	2,272	2,209	2,337
コザ児相	1,439	1,422	1,661	1,610	1,898
計	3,770	3,625	3,933	3,819	4,235

(1) 相談種別受付状況

図2 平成22年度 相談種別受付状況



「その他の相談」とは「保健相談」及び他のいずれにも該当しない相談です。
 障害相談には重度加算判定も含まれます。

表2 平成22年度相談種別受付状況（全国との比較）

(件)

項目 \ 種別	養護相談	障害相談	非行相談	育成相談	その他	計
沖縄 (平成22年度)	2,113 (49.9%)	1,034 (24.4%)	480 (11.3%)	270 (6.4%)	338 (8.0%)	4,235 (100.0%)
全国 (平成21年度)	88,009 (23.9%)	187,098 (50.8%)	18,138 (4.9%)	52,320 (14.2%)	22,974 (6.2%)	368,539 (100.0%)

表3 相談種類別・受付件数の年度別推移

年度別	相談種類別 児相別	養護相談		保 健 相 談	障 害 相 談					非行		健全育成				そ の 他 の 相 談	計
		虐 待 相 談	そ の 他 の 相 談		相 談 由	肢 体 不 自 自 相 談	障 害 相 談	視 聴 ・ 言 語 相 談	障 害 相 談	重 症 心 身 相 談	知 的 障 害 相 談	自 閉 症 相 談	ぐ 犯 相 談	触 法 行 為 相 談	性 格 行 動 相 談		
平成 18 年度	中 央	193	783		83	15	244	466	1	169	178	47	10	10	35	97	2,331
	コ ザ	160	459		42	1	46	342	2	127	116	62	11	7	28	36	1,439
	計	353	1,242		125	16	290	808	3	296	294	109	21	17	63	133	3,770
平成 19 年度	中 央	271	791		61	15	30	447	7	176	139	52	21	24	56	113	2,203
	コ ザ	179	475		16	1	21	294	2	128	118	50	7		14	117	1,422
	計	450	1,266		77	16	51	741	9	304	257	102	28	24	70	230	3,625
平成 20 年度	中 央	197	825	1	80	13	13	494	2	172	103	50	21	47	84	170	2,272
	コ ザ	206	612		25		57	351	9	153	79	51	12	4	22	80	1,661
	計	403	1,437	1	105	13	70	845	11	325	182	101	33	51	106	250	3,933
平成 21 年度	中 央	204	914	4	47	13	9	460	5	207	86	31	12	73	53	91	2,209
	コ ザ	223	621		36		40	376	2	145	41	43	6	5	16	56	1,610
	計	427	1,535	4	83	13	49	836	7	352	127	74	18	78	69	147	3,819
平成 22 年度	中 央	245	952	2	33	10	15	533	3	173	75	39	12	102	62	81	2,337
	コ ザ	182	734		34		36	370		174	58	36	4	3	12	255	1,898
	計	427	1,686	2	67	10	51	903	3	347	133	75	16	105	74	336	4,235

表4 経路別・受付件数の年度別推移

年度別	経路別 児相別	又は 福祉事務所から送致 通知等	児童委員から通告	関係から通告	都道府県・市町村 談	児童福祉施設から 談	警察からの通告	家庭裁判所 からの送致	保健所及び医療機関 からの通知等	里親から相談	学校等から相談	家族親戚から相談	近隣・知人から相談	児童本人から相談	その他から通告等	計
平成 18 年度	中央	328	1	402	426	200	16	29	1	114	667	74	36	37	2,331	
	コザ	198	2	255	265	149	4	21	1	110	365	18	8	43	1,439	
	計	526	3	657	691	349	20	50	2	224	1,032	92	44	80	3,770	
平成 19 年度	中央	366		429	372	233	9	31	3	104	515	80	28	33	2,203	
	コザ	186	1	328	132	156	4	29	2	118	379	45	15	27	1,422	
	計	552	1	757	504	389	13	60	5	222	894	125	43	60	3,625	
平成 20 年度	中央	427	1	401	373	153	17	66		120	507	146	19	42	2,272	
	コザ	191		436	286	112	10	17		130	401	37	12	29	1,661	
	計	618	1	837	659	265	27	83		250	908	183	31	71	3,933	
平成 21 年度	中央	333	1	542	308	206	8	47	4	124	476	96	15	49	2,209	
	コザ	206	1	455	216	136	7	15		83	407	48	12	24	1,610	
	計	539	2	997	524	342	15	62	4	207	883	144	27	73	3,819	
平成 22 年度	中央	355	1	557	303	203	7	51	8	126	560	120	13	33	2,337	
	コザ	276	3	407	242	133	19	27	12	143	156	108	16	356	1,898	
	計	631	4	964	545	336	26	78	20	269	716	228	29	389	4,235	

「学校等から相談」には、幼稚園、小・中・高等学校、教育委員会等を含みます。

表5-1 相談種別・年齢別・受付状況

県計(平成21年度)

年齢別	相談内容別	養護相談			保 健 相 談	障 害 相 談					非 行			健 全 育 成					そ の 他 の 相 談	計	
		虐待 相談	その 他の 相談	小 計		肢 体 不 自 由 相 談	視 覚 ・ 言 語 相 談	重 症 心 身 障 害 相 談	知 的 障 害 相 談	自 閉 症 相 談	小 計	ぐ 犯 相 談	触 法 行 為 相 談	小 計	性 格 行 動 相 談	不 登 校 相 談	適 性 相 談	し つ け 相 談			小 計
就 学 前 期	0歳	22	157	179		1		2	6		9						11	11	18	217	
	1	23	93	116		9		2	32		43					1	7	8	13	180	
	2	25	95	120		4		5	28		37					11	4	15	14	186	
	3	31	97	128		3	1		57		61					16	4	20	10	219	
	4	34	85	119		1	3	1	43	1	49					22	5	27	8	203	
	5	28	115	143		4	1	3	54		62		1	1	1	8	5	14	12	232	
	6	21	73	94		1		2	73		76				3	4	7	14	16	200	
	小計	184	715	899		23	5	15	293	1	337		1	1	4	62	43	109	91	1,437	
小 学 校 期	7	28	105	133		5			55		60	1	1	2	4	1	4	8	17	6	218
	8	29	95	124		3	1	1	48		53	2	1	3	4	1	11	2	18	17	215
	9	28	93	121		8	1	4	26		39	3	1	4	8	1	7	3	19	19	202
	10	23	92	115		10	1	2	26		39	11	6	17	8		4	4	16	20	207
	11	23	82	105		4		1	23		28	5	6	11	5		4	5	14	12	170
	12	17	70	87		3	1	1	57		62	19	18	37	8	1	2	3	14	13	213
	小計	148	537	685		33	4	9	235		281	41	33	74	37	4	32	25	98	87	1,225
中 学 校 期	13	26	82	108		5	1	1	49	1	57	55	61	116	15	3	4	1	23	27	331
	14	25	86	111		2		4	87	1	94	121	30	151	12	3	1	2	18	21	395
	15	26	73	99		2			90		92	90	6	96	5	1		1	7	20	314
	小計	77	241	318		9	1	5	226	2	243	266	97	363	32	7	5	4	48	68	1,040
中 学 卒 業 期	16	13	65	78	1	1		1	49		51	13	2	15	1	4	4	2	11	14	170
	17	5	60	65	1			2	62		64	18		18	1	1	1		3	12	163
	18以上・不明		68	68		1		19	38		58	9		9			1		1	64	200
	小計	18	193	211	2	2		22	149		173	40	2	42	2	5	6	2	15	90	533
合 計	427	1,686	2,113	2	67	10	51	903	3	###	347	133	480	75	16	105	74	270	336	4,235	
ホットライン(再掲)		55	55					1	2	3	21		21	14	8		38	60	44	183	

年齢不明については18才以上に計上しています。

表5-2 相談種別・年齢別・受付状況

中央児相(平成22年度)

年齢別	相談内容別	養護相談			保 健 相 談	障 害 相 談					非 行			健 全 育 成					そ の 他 の 相 談	計	
		虐 待 相 談	そ の 他 の 相 談	小 計		肢 体 不 自 由 相 談	視 覚 ・ 言 語 相 談	重 症 心 身 障 害 相 談	知 的 障 害 相 談	自 閉 症 相 談	小 計	ぐ 犯 相 談	触 法 行 為 相 談	小 計	性 格 行 動 相 談	不 登 校 相 談	適 性 相 談	し つ け 相 談			小 計
就学前期	0歳	13	89	102				3		3							11	11	4	120	
	1	11	49	60		3		1	25	29						1	6	7		96	
	2	14	55	69				1	20	21						11	3	14	3	107	
	3	17	62	79		3	1		36	40						15	4	19	2	140	
	4	21	37	58		1	3	1	30	1	36					22	5	27	3	124	
	5	20	69	89		3	1		31		35		1	1	1	8	3	12	4	141	
	6	14	33	47		1		1	43		45			1		4	6	11	5	108	
	小計	110	394	504		11	5	4	188	1	209		1	1	2	61	38	101	21	836	
小学校期	7	14	54	68		5			36		41	1		1	2	4	7	13	1	124	
	8	18	61	79		1	1		28		30		1	1	1	1	11	2	15	4	129
	9	17	48	65		2	1		15		18	2		2	3	1	6	1	11	4	100
	10	13	57	70		8	1	1	18		28	5		5	3		4	3	10	4	117
	11	10	52	62		2			12		14	1	3	4	4		4	4	12	1	93
	12	10	39	49		2	1		38		41	18	13	31	2	1	2	2	7	3	131
	小計	82	311	393		20	4	1	147		172	27	17	44	15	3	31	19	68	17	694
中学校期	13	14	45	59		1	1		30	1	33	27	39	66	8	3	4	1	16	8	182
	14	12	50	62					49	1	50	55	15	70	10	2	1	2	15	8	205
	15	14	46	60		1			46		47	40	3	43	3			1	4	5	159
	小計	40	141	181		2	1		125	2	130	122	57	179	21	5	5	4	35	21	546
中学卒業期	16	10	38	48	1				27		27	9		9		3	3	1	7	5	97
	17	3	33	36	1				22		22	13		13	1	1	1		3	5	80
	18以上・不明		35	35				10	24		34	2		2			1		1	12	84
	小計	13	106	119	2			10	73		83	24		24	1	4	5	1	11	22	261
合計	245	952	1,197	2	33	10	15	533	3	594	173	75	248	39	12	102	62	215	81	2,337	
ホットライン(再掲)		55	55					1	2	3	21		21	14	8		38	60	44	183	

年齢不明については18才以上に計上しています。

表5-3 相談種別・年齢別・受付状況

コザ児相(平成22年度)

年齢別	相談内容別	養護相談			保 健 相 談	障 害 相 談					非 行			健 全 育 成				そ の 他 の 相 談	計		
		虐 待 相 談	そ の 他 の 相 談	小 計		肢 体 不 自 由 相 談	視 覚 ・ 言 語 相 談	重 症 心 身 障 害 相 談	知 的 障 害 相 談	自 閉 症 相 談	小 計	ぐ 犯 相 談	触 法 行 為 相 談	小 計	性 格 行 動 相 談	不 登 校 相 談	適 性 相 談			し つ け 相 談	小 計
就学前期	0歳	9	68	77		1		2	3		6							14	97		
	1	12	44	56		6		1	7		14					1	1	13	84		
	2	11	40	51		4		4	8		16					1	1	11	79		
	3	14	35	49					21		21				1		1	8	79		
	4	13	48	61					13		13							5	79		
	5	8	46	54		1		3	23		27						2	2	8	91	
	6	7	40	47				1	30		31			2			1	3	11	92	
	小計	74	321	395		12		11	105		128			2		1	5	8	70	601	
小学校期	7	14	51	65					19		19		1	1	2	1		4	5	94	
	8	11	34	45		2		1	20		23	2		2	3			3	13	86	
	9	11	45	56		6		4	11		21	1	1	2	5		1	2	8	102	
	10	10	35	45		2		1	8		11	6	6	12	5			1	6	16	90
	11	13	30	43		2		1	11		14	4	3	7	1			1	2	11	77
	12	7	31	38		1		1	19		21	1	5	6	6			1	7	10	82
	小計	66	226	292		13		8	88		109	14	16	30	22	1	1	6	30	70	531
中学校期	13	12	37	49		4		1	19		24	28	22	50	7			7	19	149	
	14	13	36	49		2		4	38		44	66	15	81	2	1		3	13	190	
	15	12	27	39		1			44		45	50	3	53	2	1		3	15	155	
	小計	37	100	137		7		5	101		113	144	40	184	11	2		13	47	494	
中学卒業期	16	3	27	30		1		1	22		24	4	2	6	1	1	1	1	4	9	73
	17	2	27	29				2	40		42	5		5					7	83	
	18以上・不明		33	33		1		9	14		24	7		7					52	116	
	小計	5	87	92		2		12	76		90	16	2	18	1	1	1	1	4	68	272
合計	182	734	916		34		36	370		440	174	58	232	36	4	3	12	55	255	1,898	

年齢不明については18才以上に計上しています。

表6-1 相談種別・市町村別・受付状況 (中央児相受付)

中央児相(平成22年度)

市町村別 相談内容別	養護相談			保 健 相 談	障 害 相 談						非 行			健 全 育 成					そ の 他 の 相 談	計
	虐 待 相 談	そ の 他 の 相 談	小 計		肢 体 不 自 由 相 談	視 覚 ・ 言 語 相 談	重 症 心 身 障 害 相 談	知 的 障 害 相 談	自 閉 症 相 談	小 計	ぐ 犯 相 談	触 法 行 為 相 談	小 計	性 格 行 動 相 談	不 登 校 相 談	適 性 相 談	し つ つ け 相 談	小 計		
那 覇 市	112	341	453	1	10	3	6	208	1	228	54	24	78	12	1	10	8	31	6	797
糸 満 市	30	61	91		2		1	41		44	18	9	27			1	1	2		164
浦 添 市	16	89	105	1	5	4	1	63		73	19	4	23	2		2	2	6	1	209
宮 古 島 市	8	41	49		4		1	28		33	4	10	14			1	2	3	2	101
石 垣 市	31	103	134		3			39		42	11	6	17	1		53		54	2	249
豊 見 城 市	15	54	69			1	1	40		42	6	8	14	2		3	2	7	2	134
南 城 市	4	16	20		2	1	1	17		21		1	1	1		12		13	1	56
(市部計)	216	705	921	2	26	9	11	436	1	483	112	62	174	18	1	82	15	116	14	1,710
八 重 瀬 町	2	19	21		1			6		7	6		6							34
与 那 原 町	8	15	23					3		3	1	2	3							29
南 風 原 町	4	14	18		3		1	28		32	10	9	19			2		2		71
西 原 町	8	42	50		3		1	39		43	2	1	3						1	97
久 米 島 町	2	7	9					8		8	1		1							18
渡 嘉 敷 村																				
座 間 味 村																				
粟 国 村																				
渡 名 喜 村								1		1										1
南 大 東 村																				
北 大 東 村								1		1										1
(島尻郡計)	24	97	121		7		2	86		95	20	12	32			2		2	1	251
多 良 間 村	2	9	11																	11
(宮古郡計)	2	9	11																	11
竹 富 町		5	5					3		3						11		11		19
与 那 国 町		4	4					1		1						3		3		8
(八重山郡計)		9	9					4		4						14		14		27
管 外	3	132	135			1	2	7	2	12	41	1	42	21	11	4	47	83	66	338
合 計	245	952	1,197	2	33	10	15	533	3	594	173	75	248	39	12	102	62	215	81	2,337

市町村不明については、管外に計上しています。

表6-2 相談種別・市町村別・受付状況 (コザ児相受付)

コザ児相(平成22年度)

市町村別	養護相談			保 健 相 談	障 害 相 談					非 行			健 全 育 成				そ の 他 の 相 談	計		
	虐 待 相 談	そ の 他 の 相 談	小 計		肢 体 不 自 由 相 談	視 覚 ・ 言 語 相 談	重 症 心 身 障 害 相 談	知 的 障 害 相 談	自 閉 症 相 談	小 計	ぐ 犯 相 談	触 法 行 為 相 談	小 計	性 格 行 動 相 談	不 登 校 相 談	適 性 相 談			し つ け 相 談	小 計
沖 縄 市	52	207	259		12		5	94		111	74	10	84	10	2	2	1	15	62	531
宜 野 湾 市	33	89	122		2		2	51		55	12	8	20	5	1		5	11	23	231
う る ま 市	40	143	183		12		18	72		102	30	19	49	9	1			10	33	377
名 護 市	17	82	99				6	39		45	23	4	27	1				1	25	197
(市 部 計)	142	521	663		26		31	256		313	139	41	180	25	4	2	6	37	143	1,336
国 頭 村		1	1					2		2									2	5
大 宜 味 村	2	2	4					1		1									1	6
東 村		3	3					1		1										4
今 帰 仁 村		12	12					4		4		2	2				1	1	1	20
本 部 町		28	28				1	21		22	3	7	10	1				1	3	64
恩 納 村		6	6		1			6		7		1	1						1	15
宜 野 座 村	1	1	2					5		5										7
金 武 町	8	13	21					11		11	4	4	8						5	45
伊 江 村								2		2										2
伊 是 名 村																				
伊 平 屋 村																				
(国 頭 郡 計)	11	66	77		1		1	53		55	7	14	21	1			1	2	13	168
読 谷 村	7	21	28		2		1	17		20	6	1	7	2			1	3	11	69
嘉 手 納 町	4	13	17					6		6			2					2	8	33
北 谷 町	11	32	43		1		1	21		23	9	1	10	2		1	4	7	8	91
北 中 城 村	3	18	21					10		10	5	1	6	3				3	12	52
中 城 村	3	8	11					4		4	1		1					1	5	22
(中 頭 郡 計)	28	92	120		3		2	58		63	21	3	24	10		1	5	16	44	267
管 外	1	55	56		4		2	3		9	7		7						55	127
合 計	182	734	916		34		36	370		440	174	58	232	36	4	3	12	55	255	1,898
県 計	427	1,686	2,113	2	67	10	51	903	3	1,034	347	133	480	75	16	105	74	270	336	4,235

表7-1 相談種別・市町村別・受付状況 (市町村受付)

中央児相管内(平成22年度)

市町村別	養護相談			保 健 相 談	障 害 相 談					非 行			健 全 育 成					そ の 他 の 相 談	計	
	虐 待 相 談	そ の 他 の 相 談	小 計		肢 体 不 自 由 相 談	視 覚 ・ 言 語 相 談	重 症 心 身 障 害 相 談	知 的 障 害 相 談	自 閉 症 相 談	小 計	ぐ 犯 相 談	触 法 行 為 相 談	小 計	性 格 行 動 相 談	不 登 校 相 談	適 性 相 談	し つ け 相 談			小 計
那 覇 市	98	95	193	10		3		1	5	9	8		8	25	38	3	46	112	148	480
糸 満 市	49	37	86			1		1		2	7		7		4	2	5	11	9	115
浦 添 市	68	92	160	14		1		1	4	6	2	1	3	11	28	4	9	52	53	288
宮 古 島 市	23		23								2		2		9			9	49	83
石 垣 市	27	73	100							17	17			11	14		1	26	14	157
豊 見 城 市	50	28	78	2				1	1	2	2		2	2	3		3	8	6	98
南 城 市	4	31	35	1					1	1	1		1	4	6	1	14	25		63
(市部計)	319	356	675	27		5		4	28	37	22	1	23	53	102	10	78	243	279	1,284
八 重 瀬 町	15	9	24								1		1						3	28
与 那 原 町	8	2	10																	10
南 風 原 町	2	1	3									2	2	3	7		1	11	30	46
西 原 町	4	4	8																	8
久 米 島 町	1	2	3																	3
渡 嘉 敷 村																				
座 間 味 村																				
粟 国 村																				
渡 名 喜 村																				
南 大 東 村																				
北 大 東 村																				
(島尻郡計)	30	18	48								1	2	3	3	7		1	11	33	95
多 良 間 村																				
(宮古郡計)																				
竹 富 町																				
与 那 国 町																				
(八重山郡計)																				
管 外																				
合 計	349	374	723	27		5		4	28	37	23	3	26	56	109	10	79	254	312	1,379

平成17年度以降、市町村も相談窓口となっており、各市町村にて受け付けた相談件数を掲載。

表7-2 相談種別・市町村別・受付状況 (市町村受付)

コザ児相管内(平成22年度)

市町村別	養護相談			保 健 相 談	障 害 相 談					非 行			健 全 育 成					そ の 他 の 相 談	計	
	虐 待 相 談	そ の 他 の 相 談	小 計		肢 体 不 自 由 相 談	視 覚 ・ 言 語 相 談	重 症 心 身 障 害 相 談	知 的 障 害 相 談	自 閉 症 相 談	小 計	ぐ 犯 相 談	触 法 行 為 相 談	小 計	性 格 行 動 相 談	不 登 校 相 談	適 性 相 談	し っ つ け 相 談			小 計
沖 縄 市	88	20	108		4	5		18	26	53	4		4	10	16	3	3	32	62	259
宜 野 湾 市	100	117	217	6		6			1	7	2	2	4	5	15	5	23	48	70	352
う る ま 市	16	98	114			4			1	5	1	1	2	1	12		15	28	10	159
名 護 市	30	54	84	6		1		3		4	6	1	7	5	16	7	14	42	50	193
(市 部 計)	234	289	523	12	4	16		21	28	69	13	4	17	21	59	15	55	150	192	963
国 頭 村		17	17						2	2									1	20
大 宜 味 村																				
東 村																				
今 帰 仁 村																				
本 部 町		7	7																	7
恩 納 村	4		4	4		1				1									1	10
宜 野 座 村						1	1	2		4										4
金 武 町	8		8																	8
伊 江 村														2				2	2	4
伊 是 名 村																				
伊 平 屋 村																				
(国 頭 郡 計)	12	24	36	4		2	1	2	2	7				2				2	4	53
読 谷 村	17	21	38	4	1	3				4		2	2	1	13	3	9	26	27	101
嘉 手 納 町	7	11	18												1			1	10	29
北 谷 町	14	19	33								1		1	1				2	1	37
北 中 城 村	8		8								2		2	1	7			8	31	49
中 城 村	3	7	10								1		1	5			1	6		17
(中 頭 郡 計)	49	58	107	4	1	3				4	4	2	6	8	22	3	10	43	69	233
管 外																				
合 計	295	371	666	20	5	21	1	23	30	80	17	6	23	29	83	18	65	195	265	1,249
県 計	644	745	1,389	47	5	26	1	27	58	117	40	9	49	85	192	28	144	449	577	2,628

平成17年度以降、市町村も相談窓口となっており、各市町村にて受け付けた相談件数を掲載。

表8 処理状況の年度別推移

年度別	処理別 児相別	助 言 指 導	継 続 指 導	他 機 関 幹 旋 紹 介	児 童 福 祉 司 指 導	児 童 委 員 の 指 導	又 は 通 知	福 祉 事 務 所 へ 送 致	訓 戒 ・ 誓 約	児童福祉施設		指 定 医 療 機 関 委 託	里 親 委 託	家 庭 裁 判 所 に 送 致 (法第27条第1項第4号)	家 庭 裁 判 所 に 送 致 (法第27条の3)	障 害 児 施 設 等 へ の 利 用 契 約	そ の 他	計
										入 所	通 所							
平成 18 年 度	中 央	612	619	81	11		16	1	111	3		17	19	3		859	2,352	
	コ ザ	441	499	12	11		21	2	45			13	1			413	1,458	
	計	1,053	1,118	93	22		37	3	156	3		30	20	3		1,272	3,810	
平成 19 年 度	中 央	732	658	119	26		28		88			6	9		20	530	2,216	
	コ ザ	466	524	32	3		16	2	51			13	6		1	304	1,418	
	計	1,198	1,182	151	29		44	2	139			19	15		21	834	3,634	
平成 20 年 度	中 央	830	526	118	13		32		95			6	13	2	41	578	2,254	
	コ ザ	675	469	43	17		45		48			10	6		10	333	1,656	
	計	1,505	995	161	30		77		143			16	19	2	51	911	3,910	
平成 21 年 度	中 央	662	701	37	27		55		93	1		23	3		21	591	2,214	
	コ ザ	681	509	20	16		54	3	57	16		11	6		264	1,637		
	計	1,343	1,210	57	43		109	3	150	17		34	9		21	855	3,851	
平成 22 年 度	中 央	893	702	24	14		64		73			36	1		21	511	2,339	
	コ ザ	731	572	47	21		60	1	50			19	2		16	352	1,871	
	計	1,624	1,274	71	35		124	1	123			55	3		37	863	4,210	

処理状況については、未処理分の件数を含めていない為、P12「相談種別受付件数」の合計とは異なっています。

表9 - 1 相談種別・処理状況

県計(平成22年度)

相談内容別 処理別		養護相談		保 健 相 談	障 害 相 談					非 行		健 全 育 成				そ の 他 の 相 談	計
		虐 待 相 談	そ の 他 の 相 談		肢 体 不 自 由 相 談	視 覚 ・ 言 語 相 談	重 症 心 身 障 害 相 談	知 的 障 害 相 談	自 閉 症 相 談	く 犯 相 談	触 法 行 為 相 談	性 格 行 動 相 談	不 登 校 相 談	適 性 相 談	し つ け 相 談		
面 接 指 導	助 言 指 導 (1)	1	242	2	32	10	19	808	2	47		25	10	95	44	287	1,624
	継 続 指 導 (2)	334	637		2		5	13	1	138	65	38	2	2	27	10	1,274
	他 機 関 に 幹 旋 ・ 紹 介 (3)		28					2		3		1	3		5	29	71
児 童 福 祉 司 指 導 (4)		12	9							12		2					35
児 童 委 員 指 導 (5)																	
児 童 家 庭 支 援 セ ン タ ー 指 導 ・ 指 導 委 託 (6)			3							3							6
福 祉 事 務 所 送 致 又 は 通 知 (7)		23	96							5							124
訓 戒 ・ 誓 約 (8)										1							1
児 童 福 祉 施 設	入 所 (9)	39	52		1		1	11		12	3	4					123
	少 年 審 判 に よ る (再 掲) (10)																
	通 所 (11)																
指 定 医 療 機 関 委 託 (12)																	
里 親 委 託 (13)		8	47														55
法 第 27 条 第 1 項 第 4 号 に よ り 家 裁 送 致 (14)										2	1						3
障 害 児 施 設 等 へ の 利 用 契 約 (15)					27		6	4									37
そ の 他 (16)		3	579		4		18	47		123	63	2	1	7		10	857
計 (17)		420	1,693	2	66	10	49	885	3	346	132	72	16	104	76	336	4,210
施 設 入 所 待 機 (再 掲) (18)		9	4							2							15
未 処 理 件 数 (年 度 末 現 在) (19)		11	9		1		2	82		8	1	3		5			122
施 設 入 所 待 機 (再 掲) (20)		1	1														2

表9 - 2 相談種別・処理状況

中央児相(平成22年度)

相談内容別 処理別		養護相談		保 健 相 談	障 害 相 談					非 行		健 全 育 成				そ の 他 の 相 談	計
		虐 待 相 談	そ の 他 の 相 談		肢 体 不 自 由 相 談	視 覚 ・ 言 語 相 談	重 症 心 身 障 害 相 談	知 的 障 害 相 談	自 閉 症 相 談	ぐ 犯 相 談	触 法 行 為 相 談	性 格 行 動 相 談	不 登 校 相 談	適 性 相 談	し つ け 相 談		
面 接 指 導	助 言 指 導 (1)	1	126	2	12	10		495	2	31		17	9	92	42	54	893
	継 続 指 導 (2)	183	365		1		3	8	1	65	35	12		2	17	10	702
	他 機 関 に 幹 旋 ・ 紹 介 (3)		8							1		1	2		5	7	24
児 童 福 祉 司 指 導 (4)		8	4							1		1					14
児 童 委 員 指 導 (5)																	
児 童 家 庭 支 援 セ ン タ ー 指 導 ・ 指 導 委 託 (6)																	
福 祉 事 務 所 送 致 又 は 通 知 (7)		14	50														64
訓 戒 ・ 誓 約 (8)																	
児 童 福 祉 施 設	入 所 (9)	29	26		1		1	6		7		3					73
	少 年 審 判 に よ る (再 掲) (10)																
	通 所 (11)																
指 定 医 療 機 関 委 託 (12)																	
里 親 委 託 (13)		7	29														36
法 第 27 条 第 1 項 第 4 号 に よ り 家 裁 送 致 (14)										1							1
障 害 児 施 設 等 へ の 利 用 契 約 (15)					15		4	2									21
そ の 他 (16)		3	352		3		6	19		68	40	2	1	7		10	511
計 (17)		245	960	2	32	10	14	530	3	174	75	36	12	101	64	81	2,339
施 設 入 所 待 機 (再 掲) (18)																	
未 処 理 件 数 (年 度 末 現 在) (19)			2		1		1	55		5		3		5			72
施 設 入 所 待 機 (再 掲) (20)																	

表9 - 3 相談種別・処理状況

コザ児相(平成22年度)

相談内容別 処理別		養護相談		保 健 相 談	障 害 相 談					非 行		健 全 育 成				そ の 他 の 相 談	計
		虐 待 相 談	そ の 他 の 相 談		肢 体 不 自 由 相 談	視 覚 ・ 言 語 相 談	重 症 心 身 障 害 相 談	知 的 障 害 相 談	自 閉 症 相 談	く 犯 相 談	触 法 行 為 相 談	性 格 行 動 相 談	不 登 校 相 談	適 性 相 談	し つ け 相 談		
面 接 指 導	助 言 指 導 (1)		116		20		19	313		16		8	1	3	2	233	731
	継 続 指 導 (2)	151	272		1		2	5		73	30	26	2		10		572
	他 機 関 に 幹 旋 ・ 紹 介 (3)		20					2		2			1			22	47
児 童 福 祉 司 指 導 (4)		4	5							11		1					21
児 童 委 員 指 導 (5)																	
児 童 家 庭 支 援 セ ン タ ー 指 導 ・ 指 導 委 託 (6)			3							3							6
福 祉 事 務 所 送 致 又 は 通 知 (7)		9	46							5							60
訓 戒 ・ 誓 約 (8)										1							1
児 童 福 祉 施 設	入 所 (9)	10	26					5		5	3	1					50
	少 年 審 判 に よ る (再 掲) (10)																
	通 所 (11)																
指 定 医 療 機 関 委 託 (12)																	
里 親 委 託 (13)		1	18														19
法 第 27 条 第 1 項 第 4 号 に よ り 家 裁 送 致 (14)										1	1						2
障 害 児 施 設 等 へ の 利 用 契 約 (15)					12		2	2									16
そ の 他 (16)			227		1		12	28		55	23						346
計 (17)		175	733		34		35	355		172	57	36	4	3	12	255	1,871
施 設 入 所 待 機 (再 掲) (18)		9	4							2							15
未 処 理 件 数 (年 度 末 現 在) (19)		11	7				1	27		3	1						50
施 設 入 所 待 機 (再 掲) (20)		1	1														2

表10 施設別措置・解除、里親委託状況

(平成23年3月31日現在)

施設別	施設名	定員	22年度入所			22年度退所			22年度末在籍											
			中央	コザ	計	中央	コザ	計	中央	コザ	計									
			措置 契約	措置 契約	措置 契約	措置 契約	措置 契約	措置 契約	措置 契約	措置 契約	措置 契約									
乳児院	吉水寮	20	9	10	19	12	7	19	9	9	18									
児童養護施設	石嶺児童園	90	12	4	16	16	7	23	63	24	87									
	漲水学園	30	2		2	3		3	28	1	29									
	愛隣園	70		2	2	3	2	5	28	27	55									
	青雲寮	36	6	6	12	10	1	11	29	5	34									
	美さと児童園	50	2	8	10		5	5	8	39	47									
	島添の丘	66	5	4	9	1	3	4	48	16	64									
	なごみ	40	2	3	5	5	9	14	8	19	27									
	ならさ	40	8		8	10		10	32		32									
計	422	37	27	64	48	27	75	244	131	375										
心身障害児施設	知的障害児施設	漲水学園	20	2	2	1	3	2	1	2	1	2	8	4	1	9	4			
		沖縄中央育成園	20		1	2	2	1	3	1		4	8	7	4	12	7			
		そよかぜ寮	30	4			4	1	3		1	3	16	8	2	1	18	9		
		名護わかば園	40	1		2	3	3	2		2	1	6	3	12	19	18	22		
	計	110	7	3	5	3	6	4	8	2	4	10	38	22	19	20	57	42		
	肢体不自由児施設	沖縄整肢療護園 (入所)	50	2	5		2	5		4		4	6	15	1	1	7	16		
		(通所)	30		4			4					19		1		20			
		小児発達センタ- (入所)	30			1	1		3	2		5	10	3	15	3	25			
		(通所)	30			15		15	2	13		15	7		25		32			
		国立病院機構 沖縄病院	40										1		1		2			
	(県外)佐賀整肢学園	40																		
	計	220	2	9	1	15	3	24		9	15	24	6	52	4	43	10	95		
	重症心身障害児施設	沖縄療育園	100		3	1		4	4	5		9	1	62	3	23	4	85		
		名護療育園	80			2		2				1	23	1	54	2	77			
		若夏愛育園	90		1			1		1		5	64	5	11	10	75			
周和園		50						1	2		3	20	1	29	1	49				
国立病院機構 琉球病院		80	1	2	3	5	1		6		6	2	39		37	7	76			
(県外)																				
はまゆう学園		164										3		2		5				
諫早療育センタ-	150										2				2					
計	714	1	6		6	12	1	5	14	19	9	213	10	156	24	369				
ろうあ児施設	(県外)																			
	あけぼの学園	13										1				1				
	金町学園	30										1				1				
計	43										2				2					
計	1,087	10	18	6	24	15	42	5	22	31	4	53	53	289	33	219	91	508		
児童自立施設	若夏学院	36	12	8		20		12	10		22		17	4		21				
	(県外)																			
	国立武蔵野学院	150																		
国立きぬ川学院	100																			
計	286	12	8		20		12	10		22		17	4		21					
里親委託		15	11		26	22	17		39	59	48		107							
ファミリーホーム	18	21	9		30	2				32	12		44							
合計		1,044	104	18	71	24	174	42	101	22	61	31	159	53	414	289	237	219	656	508

障害者自立支援法の制定により、平成18年10月1日から心身障害児施設においては、原則として利用形態が契約となっている。

2 相談種別の取扱い状況

(1) 養護相談の状況

図3 養護相談受付件数の年度別推移

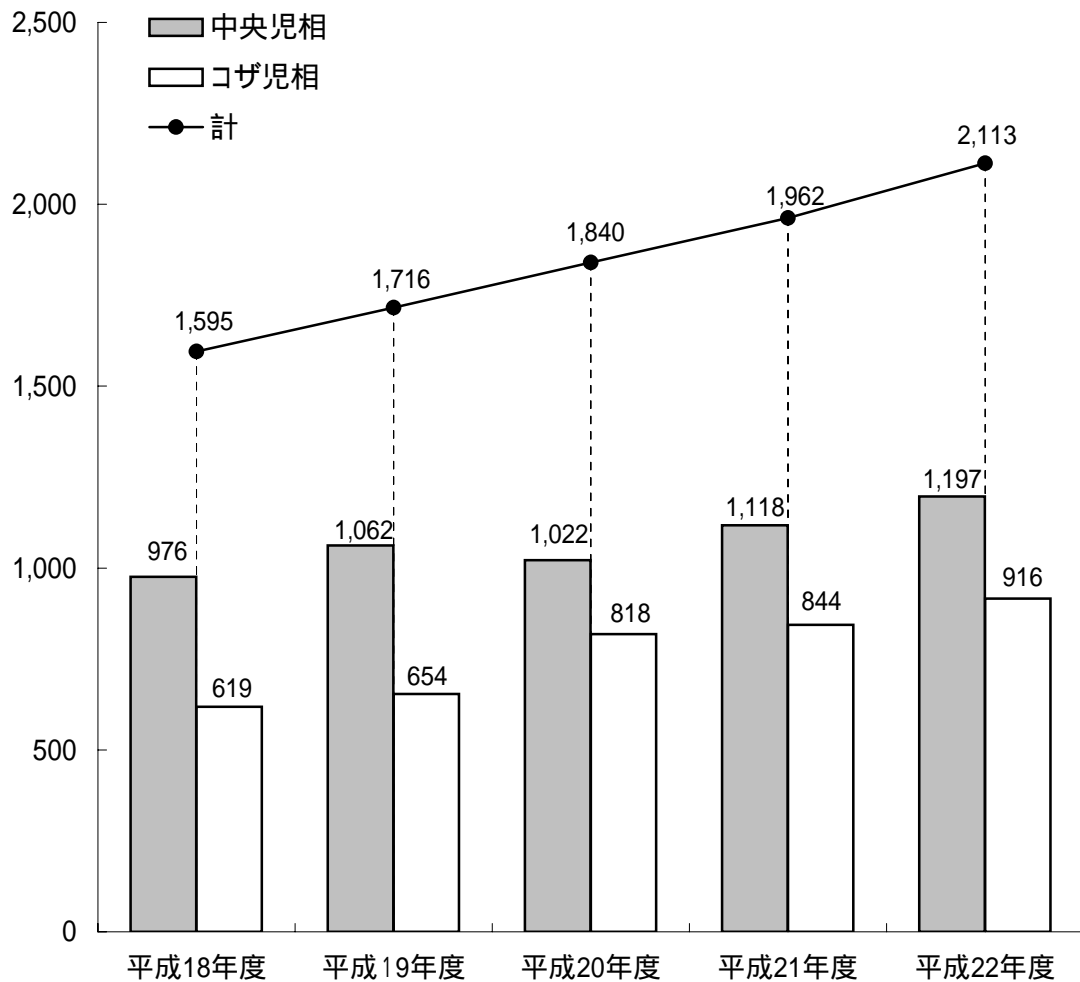


表11 養護相談受付件数の年度別推移

(件)

	平成18年度	平成19年度	平成20年度	平成21年度	平成22年度
中央児相	976	1,062	1,022	1,118	1,197
コザ児相	619	654	818	844	916
計	1,595	1,716	1,840	1,962	2,113

表12 養護相談理由別・処理件数

(平成22年度)

処理別	理由別 児相別	家出	死亡	離婚	傷病	家庭環境			その他	合計
						虐待	その他	合計		
						施設入所	中央児相			
	コザ児相				6	10	20	30		36
	計		1		12	39	37	76	2	91
里親委託	中央児相				1	7	9	16	19	36
	コザ児相		1			1	17	18		19
	計		1		1	8	26	34	19	55
児童福祉司指導	中央児相					8	4	12		12
	コザ児相					4	5	9		9
	計					12	9	21		21
面接指導	中央児相		1		14	184	350	534	134	683
	コザ児相	3	1		24	151	276	427	104	559
	計	3	2		38	335	626	961	238	1,242
その他	中央児相		1			17	6	23	395	419
	コザ児相					9	49	58	227	285
	計		1			26	55	81	622	704
合計	中央児相		3		21	245	386	631	550	1,205
	コザ児相	3	2		30	175	367	542	331	908
	計	3	5		51	420	753	1,173	881	2,113
全国 (平成21年度)		928	362	922	7,343	44,877	21,363	66,240	11,801	87,596

虐待とは身体的虐待、性的虐待、ネグレクト(養育拒否、怠慢)、心理的虐待をいう。

(2) 児童虐待の状況

図4 虐待ケース件数と伸び率

児童虐待件数推移

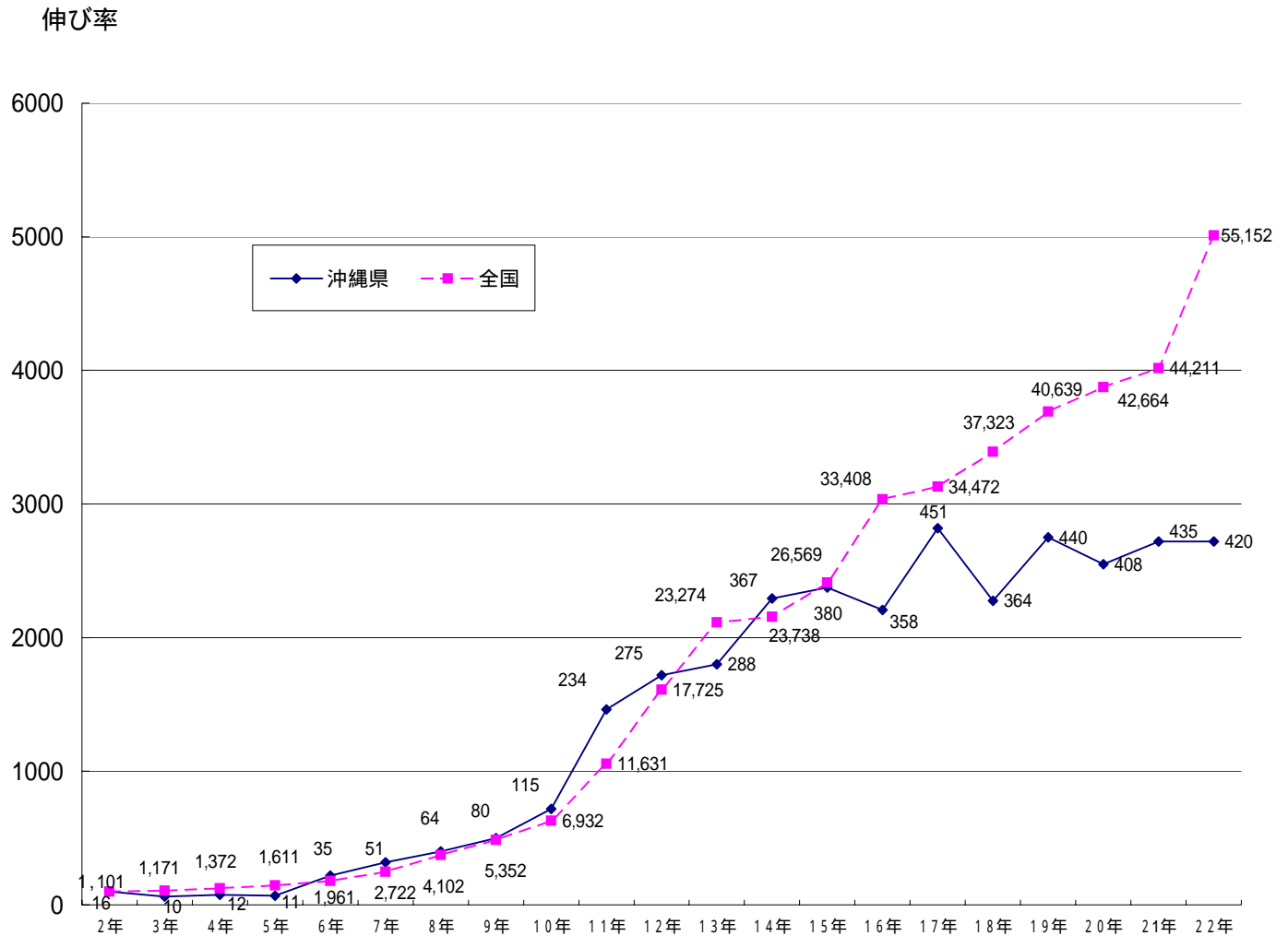


表13 児童虐待件数と伸び率

	2年度	3年度	4年度	5年度	6年度	7年度	8年度	9年度	10年度	11年度	12年度	13年度	14年度	15年度	16年度	17年度	18年度	19年度	20年度	21年度	22年度
沖縄県	16 (100)	10 (63)	12 (75)	11 (69)	35 (219)	51 (319)	64 (400)	80 (500)	115 (719)	234 (1463)	275 (1719)	288 (1800)	367 (2294)	380 (2375)	353 (2206)	451 (2819)	364 (2275)	440 (2750)	408 (2550)	435 (2719)	420 (2625)
全国	1,101 (100)	1,171 (106)	1,372 (125)	1,611 (146)	1,961 (178)	2,722 (247)	4,102 (373)	5,352 (486)	6,932 (630)	11,631 (1,056)	17,725 (1,610)	23,274 (2,114)	23,738 (2,156)	26,569 (2,413)	33,408 (3034)	34,472 (3131)	37,323 (3390)	40,639 (3691)	42,664 (3875)	44,211 (4016)	55,152 (5009)

()内は、平成2年度を100とした指数(伸び率)です。

平成22年度の全国の数字は平成23年7時点の厚生労働省速報値(相談対応件数)です。宮城県、福島県、仙台市を除いて集計

平成22年度の沖縄県の数字は相談対応件数です。

図5 虐待種別相談内訳

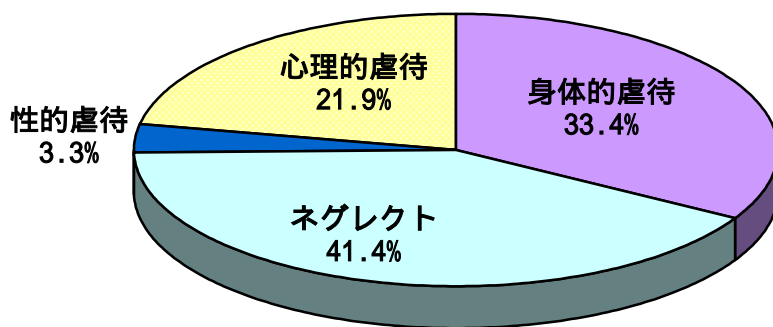


表14 虐待種別相談内訳

		身体的虐待	ネグレクト	性的虐待	心理的虐待	合計
沖縄	中央児相	77(31.4%)	116(47.3%)	9(3.7%)	43(17.6%)	245 (100%)
	コザ児相	63(36.0%)	58(33.1%)	5(2.9%)	49(28.0%)	175(100%)
	計	140(33.4%)	174(41.4%)	14(3.3%)	92(21.9%)	420(100%)
全国	件数	17,371	15,185	1,350	10,305	44,211
	割合	39.3%	34.3%	3.1%	23.3%	100.0%

* 全国値は「平成21年度社会福祉行政業務報告(福祉行政報告例)」より

図6 主たる虐待者

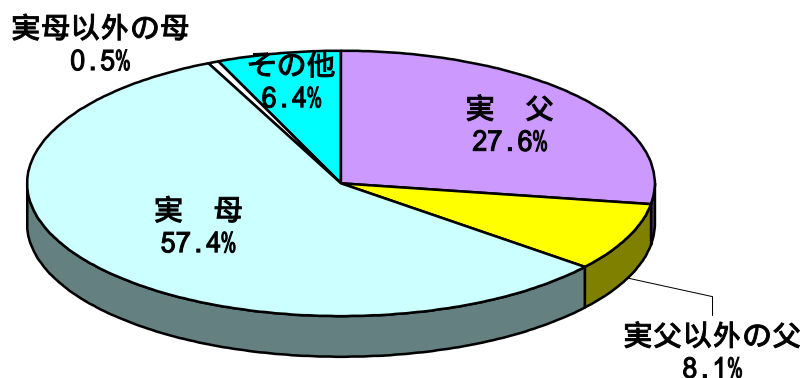


表15 主たる虐待者

		実父	実父以外の父	実母	実母以外の母	その他	計
沖縄	中央児相	74(30.2%)	21(8.6%)	145(59.2%)	2(0.8%)	3(1.2%)	245(100%)
	コザ児相	42(24.0%)	13(7.4%)	96(54.9%)	0(0.0%)	24(13.7%)	175(100%)
	計	116(27.6%)	34(8.1%)	241(57.4%)	2(0.5%)	27(6.4%)	420(100%)
全国	件数	11,427	3,108	25,857	576	3,243	44,211
	割合%	25.8%	7.0%	58.5%	1.3%	7.4%	100.1%

* 全国値は「平成21年度社会福祉行政業務報告(福祉行政報告例)」より

図7 被虐待児童の年齢・相談種別

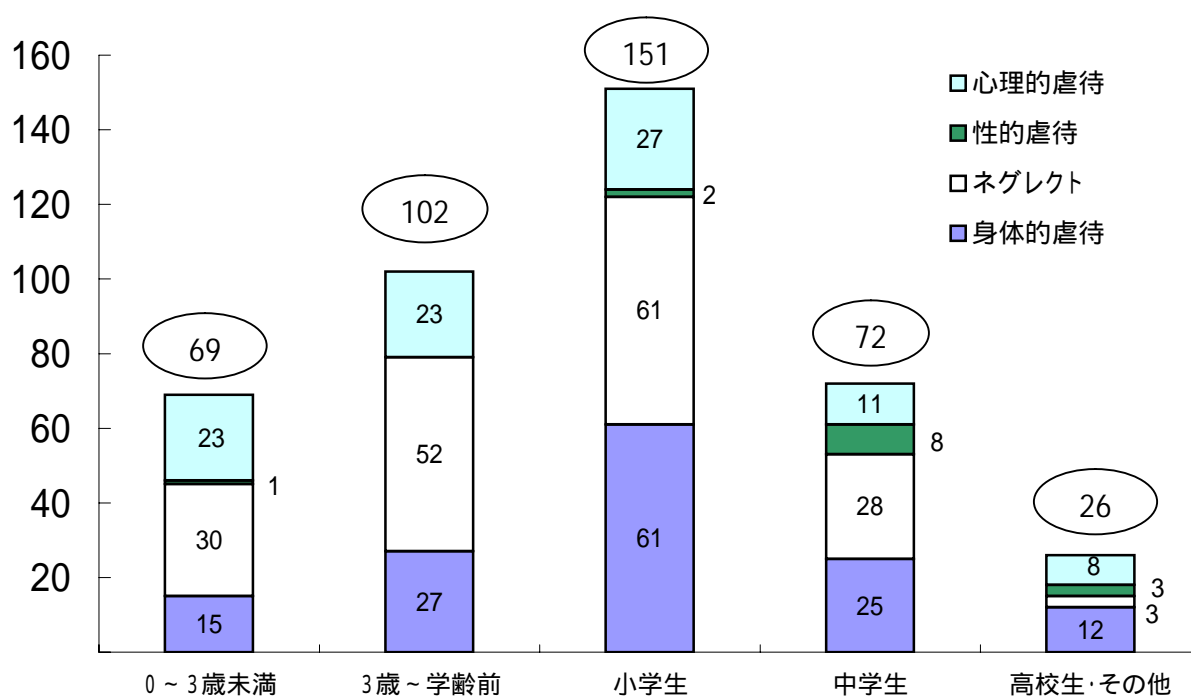


表20 被虐待児童の年齢・相談種別

		身体的虐待	ネグレクト	性的虐待	心理的虐待	計	割合(%)
中央 児 相	0～3歳未満	7	19	1	10	37	15.1
	3歳～学齢前	14	43		8	65	26.5
	小学生	35	37	2	11	85	34.7
	中学生	11	15	3	7	36	14.7
	高校生・その他	10	2	3	7	22	9.0
	計	77	116	9	43	245	100.0
コ ザ 児 相	0～3歳未満	8	11		13	32	18.3
	3歳～学齢前	13	9		15	37	21.1
	小学生	26	24		16	66	37.7
	中学生	14	13	5	4	36	20.6
	高校生・その他	2	1		1	4	2.3
	計	63	58	5	49	175	100.0
県 計	0～3歳未満	15	30	1	23	69	16.4
	3歳～学齢前	27	52		23	102	24.3
	小学生	61	61	2	27	151	36.0
	中学生	25	28	8	11	72	17.1
	高校生・その他	12	3	3	8	26	6.2
	計	140	174	14	92	420	100.0

表21 被虐待児童の年齢・相談種別

	身体的虐待			ネグレクト			性的虐待			心理的虐待			計		
	中央	コザ	計	中央	コザ	計	中央	コザ	計	中央	コザ	計	中央	コザ	計
0 歳	2	2	4	7	4	11				4	2	6	13	8	21
1 歳	3	5	8	5	3	8				3	5	8	11	13	24
2 歳	2	1	3	8	4	12	1		1	3	6	9	14	11	25
3 歳	3	3	6	12	4	16				2	6	8	17	13	30
4 歳	3	3	6	13	3	16				5	5	10	21	11	32
5 歳	5	5	10	15	1	16					2	2	20	8	28
6 歳	5	2	7	7	1	8				2	2	4	14	5	19
7 歳	7	9	16	5	2	7				2	3	5	14	14	28
8 歳	9	3	12	8	4	12				1	4	5	18	11	29
9 歳	7	3	10	8	5	13				2	4	6	17	12	29
10 歳	4	4	8	5	4	9				4	1	5	13	9	22
11 歳	4	5	9	4	6	10	2		2		2	2	10	13	23
12 歳	5	2	7	4	3	7				1	2	3	10	7	17
13 歳	5	3	8	6	6	12	1	1	2	2	2	4	14	12	26
14 歳	3	8	11	3	2	5	2		2	4	2	6	12	12	24
15 歳	4	3	7	4	5	9	3	4	7	3		3	14	12	26
16 歳	5	1	6	2	1	3				3	1	4	10	3	13
17 歳	1	1	2							2		2	3	1	4
18 歳～/不明															
計	77	63	140	116	58	174	9	5	14	43	49	92	245	175	420

表22 立入調査・警察官の同行

	立入調査	警察官の同行
中央		1
コザ		
計		1

表23 知事勧告・家庭裁判所勧告

	知事勧告	家庭裁判所 勧告
中央		4
コザ		1
計	0	0

表24 親権、後見人関係

	児童福祉施設 入所の請求		親権喪失宣言 の請求		後見人選任 の請求		後見人解任 の請求	
	請求件数	承認件数	請求件数	承認件数	請求件数	承認件数	請求件数	承認件数
中央	7	7	1			4		
コザ	1	1						
計	8	8	1	0	0	4	0	0

虐待相談（処理）の時系列表

表25 児童虐待処理件数の推移

	平9年	平10年	平11年	平12年	平13年	平14年	平15年	平16年	平17年	平18年	平19年	平20年	平21年	平22年
中央児相	57	82	176	176	182	160	191	151	214	193	266	197	206	245
コザ児相	23	34	58	99	106	207	189	202	237	171	174	211	229	175
計	80	116	234	275	288	367	380	353	451	364	440	408	435	420

表26 虐待の相談経路

	家族	親戚	近隣・知人	児童本人	福祉事務所	保健所	医療機関	児童福祉施設	警察等	学校等	その他	計
平成18年 (%)	38 (10.4%)	18 (4.9%)	27 (7.4%)	3 (0.8%)	38 (10.4%)	1 (0.3%)	25 (6.9%)	5 (1.4%)	12 (3.3%)	79 (21.7%)	118 (32.4%)	364 (100.0%)
平成19年 (%)	41 (9.3%)	15 (3.4%)	66 (15.0%)	2 (0.5%)	49 (11.1%)	2 (0.5%)	27 (6.1%)	4 (0.9%)	41 (9.3%)	66 (15.0%)	127 (28.9%)	440 (100.0%)
平成20年 (%)	37 (9.1%)	13 (3.2%)	50 (12.3%)	1 (0.2%)	35 (8.6%)		29 (7.1%)	7 (1.7%)	32 (7.8%)	71 (17.4%)	133 (32.6%)	408 (100.0%)
平成21年 (%)	60 (13.8%)	19 (4.4%)	58 (13.3%)	6 (1.4%)	31 (7.1%)		13 (3.0%)	2 (0.5%)	77 (17.7%)	59 (13.6%)	110 (25.3%)	435 (100.0%)
平成22年 (%)	42 (10.0%)	15 (3.6%)	71 (16.9%)	6 (1.4%)	43 (10.2%)		22 (5.2%)	8 (1.9%)	57 (13.6%)	67 (16.0%)	89 (21.2%)	420 (100.0%)

表27 虐待種別相談内訳

	身体的虐待	ネグレクト	性的	心理的	計
平成18年	128 (35.2%)	121 (33.2%)	27 (7.4%)	88 (24.2%)	364 (100.0%)
平成19年	151 (34.3%)	170 (38.6%)	21 (4.8%)	98 (22.3%)	440 (100.0%)
平成20年	156 (38.2%)	150 (36.8%)	20 (4.9%)	82 (20.1%)	408 (100.0%)
平成21年	200 (46.0%)	140 (32.2%)	19 (4.4%)	76 (17.5%)	435 (100.0%)
平成22年	140 (33.4%)	174 (41.4%)	14 (3.3%)	92 (21.9%)	420 (100.1%)

表28 主たる虐待者

	実父	実父以外の父親	実母	実母以外の母親	その他	計
平成18年	136 (37.4%)	42 (11.5%)	157 (43.1%)	3 (0.8%)	26 (7.1%)	364 (100.0%)
平成19年	111 (25.2%)	32 (7.3%)	237 (53.9%)	9 (2.0%)	51 (11.6%)	440 (100.0%)
平成20年	114 (27.9%)	39 (9.6%)	200 (49.0%)	6 (1.5%)	49 (12.0%)	408 (100.0%)
平成21年	136 (31.3%)	38 (8.7%)	202 (46.4%)	1 (0.2%)	58 (13.3%)	435 (100.0%)
平成22年	116 (27.6%)	34 (8.1%)	241 (57.4%)	2 (0.5%)	27 (6.4%)	420 (100.0%)

表29 虐待相談の処理内訳

	施設入所	里親委託	面接指導	その他	計
平成18年	45 (12.4%)	6 (1.6%)	307 (84.3%)	6 (1.6%)	364 (100.0%)
平成19年	47 (10.7%)	6 (1.4%)	360 (81.8%)	27 (6.1%)	440 (100.0%)
平成20年	43 (10.5%)	6 (1.5%)	329 (80.6%)	30 (7.4%)	408 (100.0%)
平成21年	44 (10.1%)	4 (0.9%)	382 (87.8%)	5 (1.1%)	435 (100.0%)
平成22年	39 (9.3%)	8 (1.9%)	335 (79.8%)	38 (9.0%)	420 (100.0%)

表30 法的権限行使状況

	立入調査	警察官の同行	法第28条第1項第1号・1号措置		親権喪失宣言の請求		後見人選任の請求		後見人解任の請求	
			請求	承認	請求	承認	請求	承認	請求	承認
平成18年			2	7						
平成19年		4	4	1						
平成20年		6	3	1						
平成21年	2	4	4	4			5			
平成22年		1	8	8	1			4		

(3) 非行(ぐ犯・触法)相談の状況

図8 非行(ぐ犯・触法)相談受付件数の年度別推移

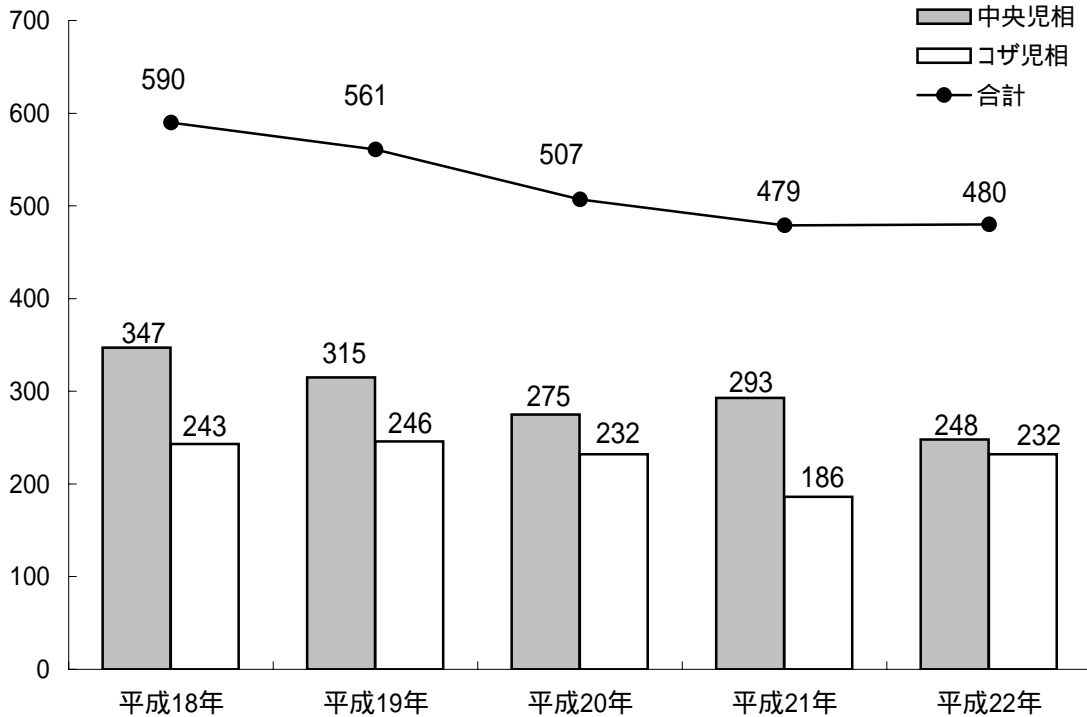


表31 男女別・非行内容内訳 (複数回答)

(平成22年度)

項目 非行内容別	中央児相			コザ児相			合計			割合
	男	女	計	男	女	計	男	女	計	
家出・徘徊	36	38	74	68	51	119	104	89	193	23%
飲酒・喫煙	27	26	53	58	31	89	85	57	142	17%
異性交遊	1	9	10	13	30	43	14	39	53	6%
テレクラ(援助交際等)		7	7		8	8		15	15	2%
不良交友	30	11	41	40	23	63	70	34	104	13%
薬物乱用・シンナー				1	1	2	1	1	2	0%
怠学	19	24	43	33	20	53	52	44	96	12%
恐喝・金銭せびり	1		1	7	1	8	8	1	9	1%
器物損壊	2	1	3	7	5	12	9	6	15	2%
窃盗(車両、二輪車除)	31	3	34	43	20	63	74	23	97	12%
傷害暴力	9	4	13	24	2	26	33	6	39	5%
不法就労		1	1		2	2		3	3	0%
二輪車・車両窃盗 及び無免許運転	11	2	13	23	4	27	34	6	40	5%
その他	8	2	10	11		11	19	2	21	3%
合計	175	128	303	328	198	526	503	326	829	100%

非行内容の傾向を見るため、複数回答可としてあります。

表32-1 年齢別・非行内容（男子）

（平成22年度）

児相別	年齢別	非行内容別													合計						
		家出・徘徊	飲酒・喫煙	異性交遊	テレクラ（援助交際等）	不良交友	薬物乱用・シンナー	怠学	金銭せびり	恐器物損壊	窃盗（車両・二輪車を除く）	傷害暴力	不法就労	二輪車・車両窃盗		その他					
中央児相	就学前期	~6歳															1	1			
	小学校期	7歳																1	1		
		8歳																1	1		
		9歳																	1		
		10歳													1				2		
		11歳													1				3		
		12歳													2				14		
	中学期	13歳	18	14											14	4		8	3	78	
		14歳	13	7	1										9	4		2	2	55	
		15歳	4	3											1					18	
	卒業期学	16歳																			
		17歳	1																	1	
		18歳																			
計			36	27	1									9			11	8	175		
コザ児相	就学前期	~6歳																			
	小学校期	7歳																			
		8歳	1												1				2	4	
		9歳													1					1	
		10歳	1	1											1					3	
		11歳	2												3					6	
		12歳	1	1											3				1	8	
	中学期	13歳	10	9											5	3		1	4	42	
		14歳	25	22	4										19	9		7	1	122	
		15歳	20	18	7										7	8		12	3	109	
	卒業期学	16歳	7	6	2										2	3		2		29	
		17歳	1	1											1	1				4	
		18歳																			
計			68	58	13									24			23	11	328		
合計	就学前期	~6歳																	1	1	
	小学校期	7歳																		1	1
		8歳	1																3	5	
		9歳																		2	
		10歳	1	2																5	
		11歳	2																	9	
		12歳	1	3											1				1	22	
	中学期	13歳	28	23											7			7		120	
		14歳	38	29	5										13			3		177	
		15歳	24	21	7										8			3		127	
	卒業期学	16歳	7	6	2										3					29	
		17歳	2	1											1					5	
		18歳																			
総計			104	85	14									33			34	19	503		

表32-2 年齢別・非行内容（女子）

（平成22年度）

児相別	年齢別	非行内容別														合計		
		家出・徘徊	飲酒・喫煙	異性交遊	テレクラ（援助交際等）	不良交友	薬物乱用・シンナー	怠学	金銭せびり	恐喝	器物損壊	窃盗（車両・二輪車を除く）	傷害暴力	不法就労	二輪車・車両窃盗		その他	
中央児相	就学前期	~6歳																
	小学校期	7歳																
		8歳																
		9歳																
		10歳																
		11歳	1	1					1									3
	中学期	12歳	1	4														5
		13歳	7	15	2		1		7			2			1			35
		14歳	22	2	4	3	5		14		1	1	4					56
		15歳	5	4	1	1	4		2					1			2	20
	卒業期学	16歳	2		1	2	1								1			7
		17歳			1	1												2
		18歳																
計		38	26	9	7	11		24		1	3	4	1	2	2	128		
コザ児相	就学前期	~6歳																
	小学校期	7歳																
		8歳																
		9歳																
		10歳																
		11歳	1				1		1			2						5
	中学期	12歳	2	2			1					3						8
		13歳	7	5	1		3		2			3						21
		14歳	18	14	10	3	10	1	11	1	2	9	1		2			82
		15歳	10	7	7	3	5		6		1	2	1	2	1			45
	卒業期学	16歳	6	3	6	1	3				1	1			1			22
		17歳	6		5	1					1							13
		18歳	1		1													2
計		51	31	30	8	23	1	20	1	5	20	2	2	4		198		
合計	就学前期	~6歳																
	小学校期	7歳																
		8歳																
		9歳																
		10歳																
		11歳	2	1			1		2									8
	中学期	12歳	3	6			1											13
		13歳	14	20	3		4		9									56
		14歳	40	16	14	6	15		25		3		5					138
		15歳	15	11	8	4	9		8		1		1	3		2		65
	卒業期学	16歳	8	3	7	3	4				1							29
		17歳	6		6	2					1							15
		18歳	1		1													2
総計		89	57	39	15	34	1	44	1	6	23	6	3	6	2	326		

(4) 障害相談の状況

図9 障害相談受付件数の年度別推移

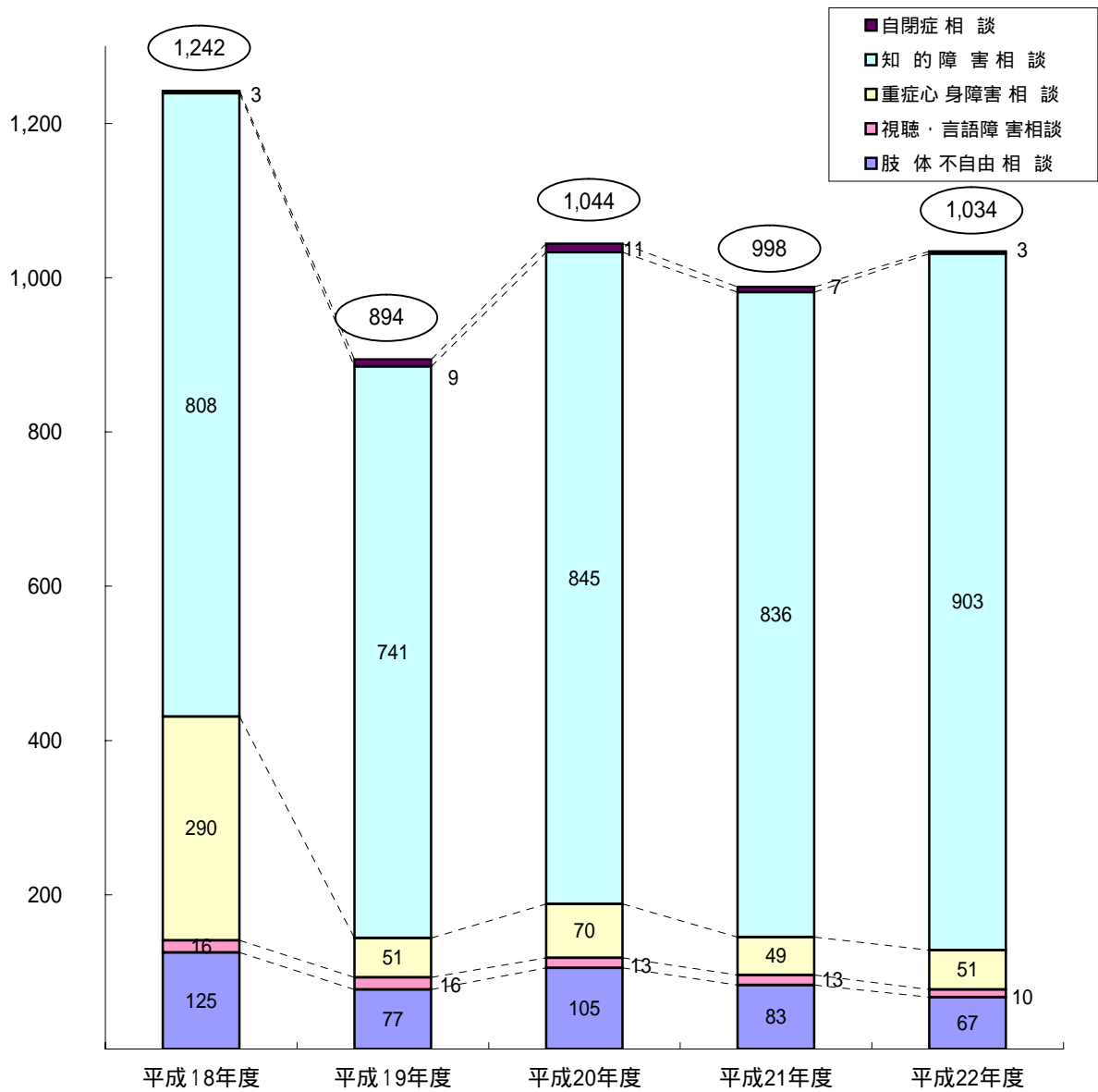


表33 障害相談受付件数の年度別推移

	肢体不自由相談	視聴・言語障害相談	重症心身障害相談	知的障害相談	自閉症相談	合計
平成18年度	125	16	290	808	3	1,242
平成19年度	77	16	51	741	9	894
平成20年度	105	13	70	845	11	1,044
平成21年度	83	13	49	836	7	988
平成22年度	67	10	51	903	3	1,034

表34 障害相談受付件数の年度別推移（児相別内訳）

年度別	相談種別 児相別	肢体不自由相談	視聴・言語障害相談	重症心身障害相談	知的障害相談	自閉症相談	虐待（再掲）	合計	療育手帳、特別児童扶養手当相談(再掲)			
									療育手帳	特別児童手当	重度加算	計
平成 18 年度	中央児相	83	15	244	466	1		809	349		69	418
	コザ児相	42	1	46	342	2		433	274		55	329
	計	125	16	290	808	3		1,242	623		124	747
平成 19 年度	中央児相	61	15	30	447	7		560	370		74	444
	コザ児相	16	1	21	294	2		334	287		50	337
	計	77	16	51	741	9		894	657		124	781
平成 20 年度	中央児相	80	13	13	494	2		602	402		32	434
	コザ児相	25		57	351	9		442	296		50	346
	計	105	13	70	845	11		1,044	698		82	780
平成 21 年度	中央児相	47	13	9	460	5		534	400		44	444
	コザ児相	36		40	376	2		454	296		64	360
	計	83	13	49	836	7		988	696		108	804
平成 22 年度	中央児相	33	10	15	533	3		594	462		34	496
	コザ児相	34		36	370			440	262		64	326
	計	67	10	51	903	3		1,034	724		98	822

(5) 健全育成相談の状況

図10 健全育成相談受付件数の年度別推移

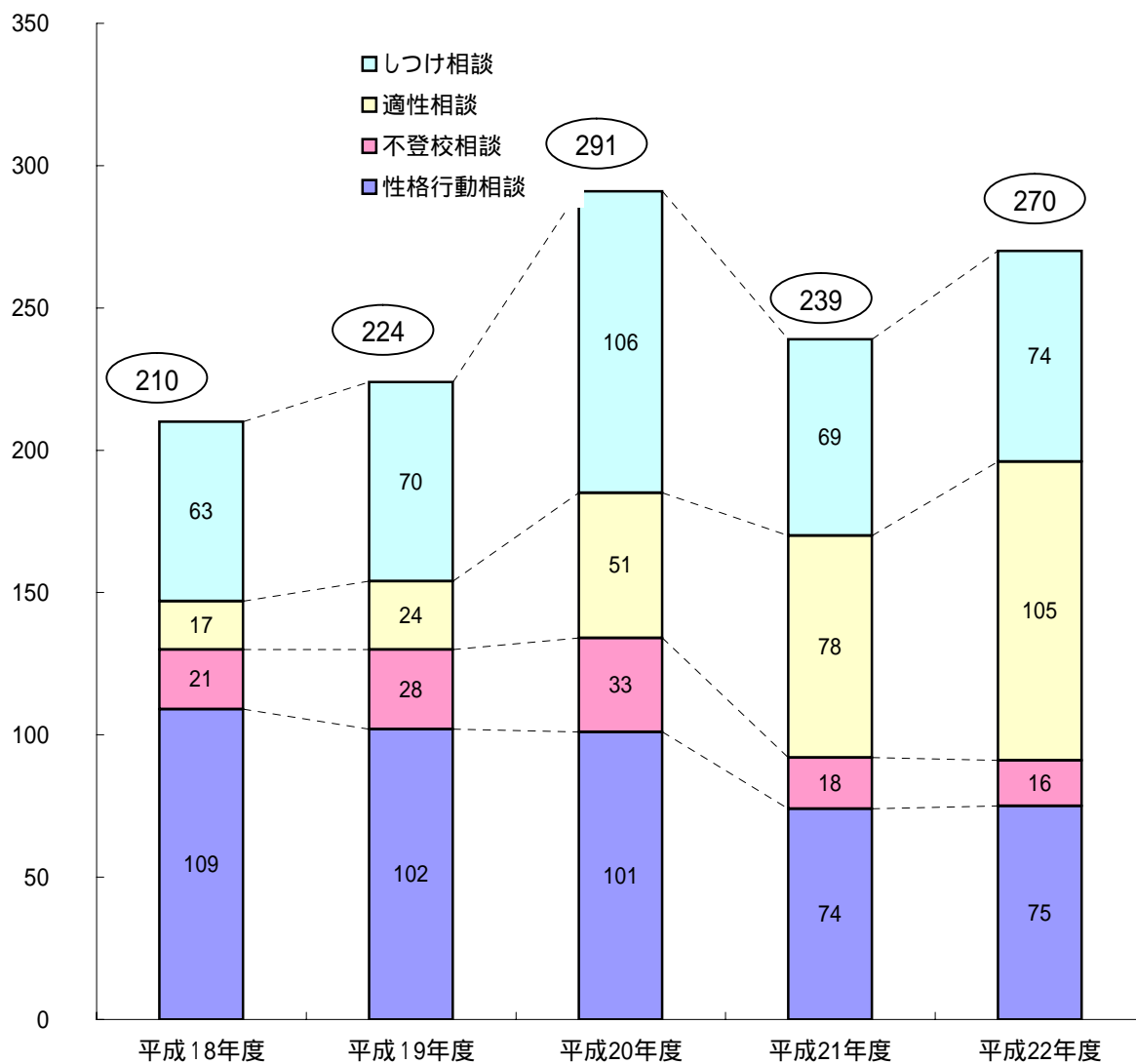


表35 健全育成相談受付件数の年度別推移

	性格行動相談	不登校相談	適性相談	しつけ相談	計
平成18年度	109	21	17	63	210
平成19年度	102	28	24	70	224
平成20年度	101	33	51	106	291
平成21年度	74	18	78	69	239
平成22年度	75	16	105	74	270

表36 健全育成相談受付件数の年度別推移（児相別内訳）

年度別	児相別	相談種別				計
		性格行動相談	不登校相談	適性相談	しつけ相談	
平成 18 年度	中央児相	47	10	10	35	102
	コザ児相	62	11	7	28	108
	計	109	21	17	63	210
平成 19 年度	中央児相	52	21	24	56	153
	コザ児相	50	7		14	71
	計	102	28	24	70	224
平成 20 年度	中央児相	50	21	47	84	202
	コザ児相	51	12	4	22	89
	計	101	33	51	106	291
平成 21 年度	中央児相	31	12	73	53	169
	コザ児相	43	6	5	16	70
	計	74	18	78	69	239
平成 22 年度	中央児相	39	12	102	62	215
	コザ児相	36	4	3	12	55
	計	75	16	105	74	270

3 調査・判定の状況

表37 児童相談所における調査・診断及び心理療法・カウンセリング等

(平成22年度)

対象者別	内容別 児相別	調査・社会診断指導	医学診断指導			心理診断指導等					その他の診断指導	心理療法・カウンセリング等			
			診断・指導	医学的検査	その他	知能検査	発達検査	人格検査	その他の検査	面接・観察・指導		医師	児童心理司等	児童福祉司等	その他の所員
児童	中央	6,662	65	1,172		332	240	121	86	1,149	46	46	251	2,045	34
	コザ	5,688	61	1,248		108	62	81	83	571	483	10	189	635	
	計	12,350	126	2,420		440	302	202	169	1,720	529	56	440	2,680	34
保護者	中央	18,498	60						5	750		27	166	4,042	23
	コザ	15,302	50	15				2	18	280	1,260		116	1,201	
	計	33,800	110	15				2	23	1,030	1,260		282	5,243	23
その他	中央	19,236								1,187			374	410	
	コザ	16,396	6	93				2	12	306	1,350		31	131	
	計	35,632	6	93				2	12	1,493	1,350		405	541	
合計	中央	44,396	125	1,172		332	240	121	91	3,086	46	73	791	6,497	57
	コザ	37,386	117	1,356		108	62	85	113	1,157	3,093	10	336	1,967	
	計	81,782	242	2,528		440	302	206	204	4,243	3,139	56	1,127	8,464	57

表38 療育手帳判定処理件数の推移

年度別	区分		受付件数	判定件数	取下げ件数	繰越件数
	児相別					
平成 18 年度	中央児相		349	315	3	79
	コザ児相		274	261	8	45
	計		623	576	11	124
平成 19 年度	中央児相		370	394	4	51
	コザ児相		287	277	5	50
	計		657	671	9	101
平成 20 年度	中央児相		412	392	2	69
	コザ児相		306	296	3	57
	計		718	688	5	126
平成 21 年度	中央児相		400	371	3	95
	コザ児相		296	286	6	61
	計		696	657	9	156
平成 22 年度	中央児相		462	440	4	113
	コザ児相		288	262	6	27
	計		750	702	10	140

* 「受付件数」には、前年度の「繰越件数」は含まれず。

表39-1 市町村別・療育手帳判定状況

中央児相(平成22年度)

等級区分 市町村別	A1	A2	B1	B2	非該当	程度 不明	合計
那覇市	4 (3)	32 (23)	43 (23)	84 (15)	16 (1)		179 (65)
浦添市	2 (1)	18 (12)	15 (8)	22 (6)	1 (1)		58 (28)
糸満市	1 (1)	6 (4)	10 (4)	12 (3)			29 (12)
宮古島市	1 (1)	2 (1)	2 (2)	7 (1)			12 (5)
石垣市	2 (1)	3 (3)	7 (5)	17 (2)	3		32 (11)
豊見城市		10 (6)	11 (4)	16 (3)	1		38 (13)
南城市			3	10 (4)	1 (1)		14 (5)
八重瀬町			1 (1)	4 (2)			5 (3)
与那原町				2			2
南風原町	1 (1)	8 (5)	8 (4)	9	2		28 (10)
久米島町			2 (1)	2	1 (1)		5 (2)
渡嘉敷村							
座間味村							
粟国村							
渡名喜村							
南大東村							
北大東村			1				1
多良間村							
竹富町				2			2
与那国町				1			1
西原町	4 (4)	4 (4)	9 (7)	16 (4)	1		34 (19)
中央計	15 (12)	83 (58)	112 (59)	204 (40)	26 (4)		440 (173)

(注):()内は再判定で、内数である。

表39-2 市町村別・療育手帳判定状況

コザ児相(平成22年度)

等級区分 市町村別	A1	A2	B1	B2	非該当	程度 不明	合計
沖縄市	2 (2)	13 (11)	24 (16)	26 (6)	6 (4)		71 (39)
宜野湾市	1 (1)	6 (5)	13 (8)	15 (2)	5		40 (16)
うるま市	5 (4)	8 (5)	19 (7)	17 (4)	5 (3)		54 (23)
名護市	1 (1)	5 (3)	7 (3)	12 (2)	1		26 (9)
国頭村		1 (1)		2			3 (1)
大宜味村							
今帰仁村	1 (1)		1 (1)				2 (2)
東村							
本部町		1	1	3 (1)			5 (1)
宜野座村		1 (1)		3	1		5 (1)
恩納村			2 (1)	2			4 (1)
金武町		1	2	6 (2)			9 (2)
伊江村			1	1			2
伊是名村							
伊平屋村							
読谷村	1 (1)	1 (1)	7 (3)	5	1		15 (5)
嘉手納町		1 (1)	1	4			6 (1)
北谷町		3 (3)	5 (2)	1	3 (1)		12 (6)
中城村			1 (1)				1 (1)
北中城村	1 (1)	1 (1)	2 (1)	2	2 (1)		8 (4)
コザ計	12 (11)	42 (32)	86 (43)	99 (17)	24 (9)		263 (112)
県計	27 (23)	125 (90)	198 (102)	303 (57)	50 (13)		703 (285)

(注):()内は再判定で、内数である。

4 里親の状況

表40 登録里親・委託児童状況

(平成23年3月31日現在)

管内別	区分 地区別	登録里親数					委託里親数					委託児童数					出 委 身 託 地 児 童
		平成 18 年度	平成 19 年度	平成 20 年度	平成 21 年度	平成 22 年度	平成 18 年度	平成 19 年度	平成 20 年度	平成 21 年度	平成 22 年度	平成 18 年度	平成 19 年度	平成 20 年度	平成 21 年度	平成 22 年度	
中央 児 相 管 内	那 覇 市	24	16	14	10	15	4	5	6	7	5	5	6	7	8	5	28
	糸 満 市	4	4	3	4	4	1	1	1	2	3	2	2	3	3	4	7
	浦 添 市	17	13	11	10	10	5	6	6	7	7	8	10	9	8	10	7
	宮古島市	15	10	6	6	6	3	3	3	4	4	3	3	3	5	6	3
	石 垣 市	19	11	10	6	6	1	1	1	1	1	2	1	1	1	1	3
	豊見城市	13	9	6	5	5	3	3	2	3	1	6	6	4	7	1	2
	南 城 市	7	6	8	8	8	5	6	6	8	7	12	12	11	14	14	1
	(島尻群)	13					5					10					
	八重瀬町		1	1	2	2		1	1	1	1		2	2	2	2	2
	与那原町		2	1	1	1		1	1	1			2	2	2		3
	南風原町																1
	西 原 町		7	5	5	6		3	3	3	3		6	6	5	5	1
	久米島町																
	渡嘉敷村																
	座間味村																
	粟 国 村																
	渡名喜村																
	南大東村																
	北大東村																
	(宮古群)																
多良間村																	
(八重山群)	7					2					2				1		
竹 富 町		5	2	2	2		2	2	2	1		3	3	3	1		
与那国町		1														1	
計		119	85	67	59	65	29	32	32	39	33	50	53	51	58	50	59
コ ザ 児 相 管 内	沖 縄 市	28	18	16	16	18	10	8	8	12	12	20	17	19	27	28	14
	宜野湾市	19	15	11	7	8	6	7	7	6	8	10	10	9	6	11	7
	名 護 市	14	8	9	5	7	2	4	4	5	3	4	6	6	7	4	5
	うるま市	19	16	8	6	7	5	6	5	3	3	7	9	8	6	5	14
	(国頭群)	23					4					7					
	国 頭 村		1														
	大宜見村		2	1	1	1											
	東 村																
	今帰仁村		4	3	1	1		2	1	1	1		2	1	1	1	
	本 部 町		3	1												1	
	恩 納 村		2	1	1	1		1	1	1	1		1	1	1		2
	宜野座村		1														
	金 武 町		4	2	2	2		1	1	1			1	1	1		
	伊 江 村		1	1				1	1				2	2	2		
	伊是名村																
	伊平屋村																
	(中頭群)	29					12					20					
	読 谷 村		6	5	5	6		2	3	2	3		4	5	3	5	
	嘉手納町		2														1
	北 谷 町		4	5	5	6		5	5	5	4		8	9	7	8	5
北中城村		4	3	3	3		2	2	3	2		7	7	2	2		
中 城 村		3	5	5	6		2	2	5	4		2	2	3	4		
県 外																	
計		132	94	71	57	66	39	41	40	44	41	68	69	70	66	69	48
合 計		251	179	138	116	131	68	73	72	83	74	118	122	121	124	119	107

地区別については里親の居住地別に区分してあります。

表41 里親委託児童の年齢別・委託期間別状況

(平成23年3月31日現在)

年齢別		委託期間別 児相別	1年未満	1年～ 3年未満	3年～ 6年未満	6年～ 10年未満	10年以上	合計
就 学 前 期	0 } 2	中央児相	6					6
		コザ児相		2				2
		計	6	2				8
小学 校 期	3 } 6	中央児相	2	6	4			12
		コザ児相	4	3	5			12
		計	6	9	9			24
中 学 校 期	7 } 12	中央児相	2	3	6	11	1	23
		コザ児相	10	5	3	7	2	27
		計	12	8	9	18		50
中 学 校 卒 業 期	13 } 15	中央児相			2	1	6	9
		コザ児相	5	1	2		1	9
		計	5	1	4	1	7	18
19歳以上	16 } 18	中央児相	1	1	1	1	5	9
		コザ児相	2		4		4	10
		計	3	1	5	1	9	19
合 計		中央児相	11	10	13	13	12	59
		コザ児相	21	11	14	7	7	60
		計	32	21	27	20	19	119

表42 里親委託児童及び解除児童

(平成22年度)

	新規又は措置変更により委託された児童数				措置を解除又は変更された児童数											年度末現在委託児童(17)	
					解 除							変 更					
	か児童福祉施設託設(1)	家庭から受託(2)	その他(3)	計(4)	な保護の必要がななく帰宅(5)	養子縁組(6)	満年齢(7)	逃亡(8)	死亡(9)	就職(10)	その他(11)	計(12)	に児童福祉施設所設(13)	他の里親に受託(14)	その他(15)		計(16)
中央児相	7	6		13	3	3	1			2	1	10	1	1	16	18	59
コザ児相		1	19	20	4	1	1					6	2	2	7	11	60
合 計		7	19	26		4	2			2	1	9	3	3	23	29	119

表43 養子縁組の年度別推移

		18年度	19年度	20年度	21年度	22年度	小計
中央児相	普通養子						
	特別養子	2				3	5
	計	2				3	5
コザ児相	普通養子						
	特別養子	3			1	1	5
	計	3			1	1	5
県計	普通養子						
	特別養子	5			1	4	10
	計	5			1	4	10

5 一時保護の状況

(1) 一時保護所について

児童福祉法第12条4の規定に基づいて児童相談所に付設された施設で、同法第25条で通告があった児童について、所長が必要と認めた時に一時保護を行います。

一時保護を必要とする場合は、次の3つに大別されます。

ア 緊急保護

棄児、家出児童等に適当な保護者又は宿所がないために緊急に当該児童を保護する必要がある場合。

虐待、放任等の理由により当該児童を家庭から一時引き離す必要がある場合。

児童の行動が自己又は他人の生命、身体、財産に危害を及ぼし若しくはそのおそれがある場合。

イ 行動観察

適切かつ具体的な援助方針を定めるために、一時保護による十分な行動観察、生活指導等を行う必要がある場合。

ウ 短期入所指導

短期間の心理療法、カウンセリング、生活指導等が有効であると判断される場合であって、地理的に遠隔地又は児童の性格、環境等の条件により、他の方法による援助が困難又は不適當であると判断される場合。

(2) 一時保護委託について

児童福祉法第33条の規定に基づいて児童相談所長が必要と認める場合には、児童を警察署、児童福祉施設、里親、その他児童福祉に深い理解と経験を有する者に一時保護を委託することができます。

「一時保護」は、必要な行政上の措置等が取られるまでの短期間の保護を意味しています。平成12年11月に「児童虐待の防止等に関する法律」が施行され、それに伴う児童福祉法の一部改正によって「一時保護の期間は、当該一時保護を開始した日から2月を超えてはならない」と期間についての原則が規定されました。

一時保護の状況

図11 新規保護の年度別推移

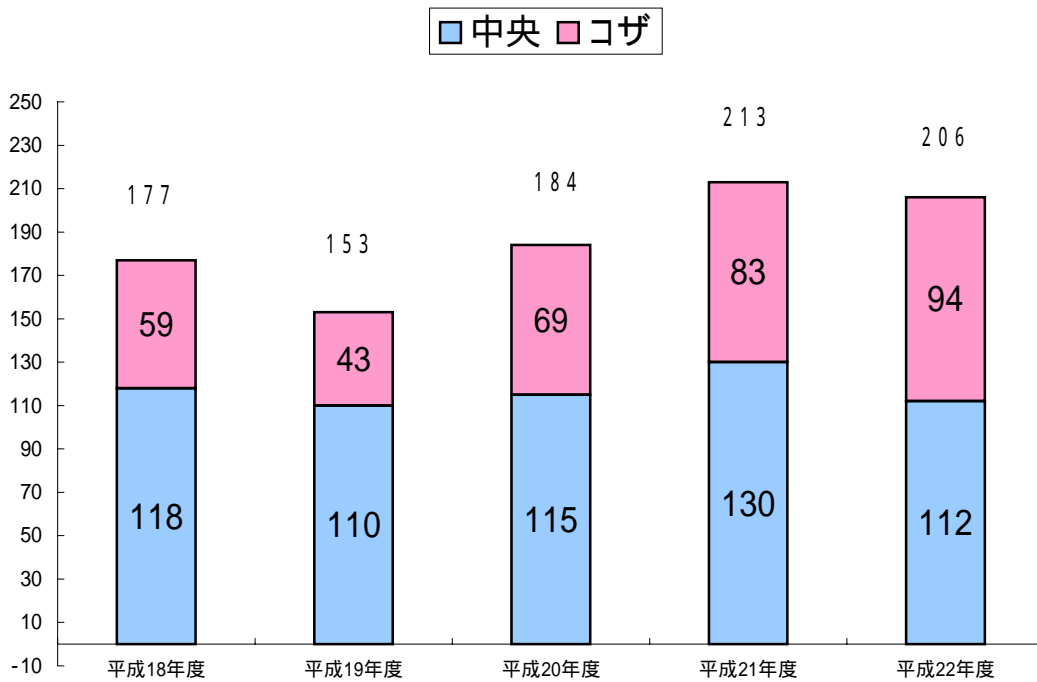


図12 相談種別新規保護の年度別推移

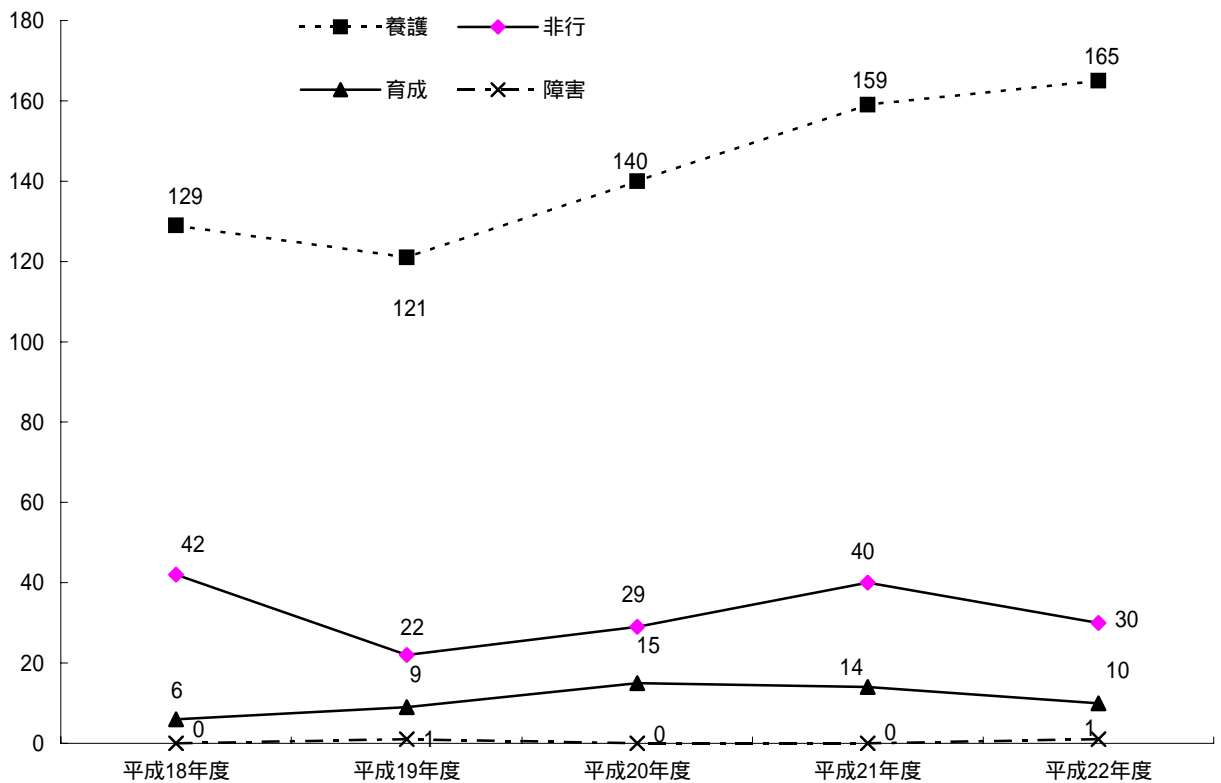


表44 一時保護の相談種別・年度別推移（前年度末からの継続保護含）

(単位:人)

区分	児相別	前年度末 継続保護 (1)	年度中新規保護の内訳							保護総数 (1)+(2)
			養護		障害	非行	育成	その他	計 (2)	
			虐待	その他						
平成18年度	中央児相	3	28	61	0	26	3	0	118	121
	コザ児相	11	31	9	0	16	1	2	59	70
	計	14	59	70	0	42	4	2	177	191
平成19年度	中央児相	10	57	35	0	15	3	0	110	120
	コザ児相	9	20	9	1	7	2	4	43	52
	計	19	77	44	1	22	5	4	153	172
平成20年度	中央児相	12	53	43	0	17	2	0	115	127
	コザ児相	5	26	18	0	12	7	6	69	74
	計	17	79	61	0	29	9	6	184	201
平成21年度	中央児相	10	41	57	0	26	2	4	130	140
	コザ児相	8	37	24	0	14	1	7	83	91
	計	18	78	81	0	40	3	11	213	231
平成22年度	中央児相	15	47	39	1	18	7	0	112	127
	コザ児相	5	44	35	0	12	3	0	94	99
	計	20	91	74	1	30	10	0	206	226
22年度 構成比 (%)	中央児相		42.0%	34.8%	0.9%	16%	6.3%	0%	100%	
	コザ児相		46.8%	37.2%	0.0%	12.8%	3.2%	0.0%	100%	
	計		44.2%	35.9%	0.5%	14.6%	4.8%	0%	100%	

表45 年度別保護状況

区分	児相別	実人員	延人員	一日平均 保護人員	一人平均 保護日数
平成18年度	中央児相	109	4,069	11.1	37.3
	コザ児相	63	2,970	8.1	47.1
	計	172	7,039	19.3	40.9
平成19年度	中央児相	107	3,959	10.8	37.0
	コザ児相	48	1,773	4.9	36.9
	計	155	5,732	15.7	37.0
平成20年度	中央児相	116	5,212	14.3	44.9
	コザ児相	67	3,003	8.2	44.8
	計	183	8,215	22.5	44.9
平成21年度	中央児相	125	5,464	15.0	43.7
	コザ児相	86	2,942	8.1	34.2
	計	211	8,406	23.0	39.8
平成22年度	中央児相	113	5,268	14.4	46.6
	コザ児相	90	2,662	7.3	29.6
	計	203	7,930	21.7	39.1

実人員とは、年度内で退所した児童数

図13 年齢段階別保護の構成比(年度中・新規保護)

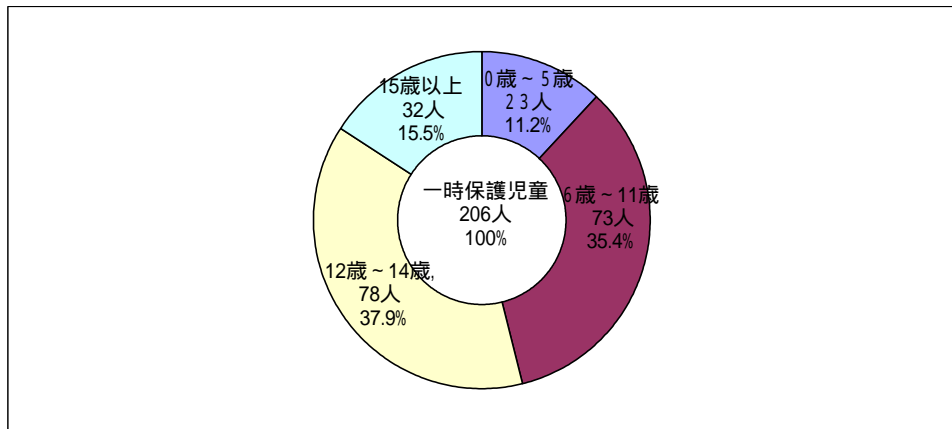


表46 年齢段階別・相談種別 保護の状況

(平成22年度) (単位:人)

年齢階層	相談種別 児相別	養 護		障害	非行	育成	その他	計
		虐待	その他					
0 歳 ~ 5 歳	中央児相	4	8					12
	コザ児相	2	9					11
	小計	6	17					23
6 歳 ~ 11 歳	中央児相	24	13		2	2		41
	コザ児相	15	14		1	2		32
	小計	39	27		3	4		73
12 歳 ~ 14 歳	中央児相	14	12	1	10	5		42
	コザ児相	21	7		7	1		36
	小計	35	19	1	17	6		78
15 歳 以 上	中央児相	5	6		6			17
	コザ児相	6	5		4			15
	小計	11	11		10			32
計	中央児相	47	39	1	18	7		112
	コザ児相	44	35		12	3		94
	合 計	91	74	1	30	10		206

表47 理由別に見た退所の状況

(平成22年度) (単位:人)

区分	継続年度 保護未 護末	本 年 度 入 所	退 所 理 由										計	延 日 数	在 一 所 人 日 平 均	継 本 年 度 保 護 未			
			施 設 入 所	乳 児 院	支 援 自 立	知 施 的 障 害 児	そ の 他 の 施 設	小 計	里 親 委 託	機 関 の 児 相 移 送	家 庭 裁 判 所 送	帰 宅					そ の 他		
中央児相	養 護	1	47	1	3			4						28	10	42	2086	49.7	6
	そ の 他	12	39	6	1			7	2					22	15	46	2212	48.1	5
	障 害		1			1		1								1	32	32.0	
	非 行	2	18	2	4			6						7	5	18	637	35.4	2
	育 成		7										1	5		6	301	50.2	1
	そ の 他																		
計	15	112	9	8	1		18	2		1	62	30	113	5268	46.6	14			
コザ児相	養 護	2	43	3	2			5						25	14	44	1652	37.5	1
	そ の 他	1	36	3	1		1	5		2				14	9	30	417	13.9	7
	障 害																		
	非 行	2	12	2	2			4		1	1	5	2	13	425	32.7	1		
	育 成		3									2	1	3	168				
	そ の 他																		
計	5	94	8	5	1	14		3	1	46	26	90	2662	29.6	9				
県 計	養 護	3	90	4	5			9						53	24	86	3738	43.5	7
	そ の 他	13	75	9	2		1	12	2	2				36	24	76	2629	34.6	12
	障 害		1			1		1								1	32	32.0	
	非 行	4	30	4	6			10		1	1	12	7	31	1062	34.3	3		
	育 成		10								1	7	1	9	469	52.1	1		
	そ の 他																		
合 計	20	206	17	13	1	1	32	2	3	2	108	56	203	7930	39.1	23			
構成比(%)			8	6	0	0	16	1	1	1	53	28	100						

(注)1. 「機関移送」は、女性相談所等への移送

2. 一日平均在所日数 = 延日数 / 退所児童数

3. 「延日数」は、一時保護所に入所した日から退所するまでに要した延日数である。

一時保護委託の状況

図14 一時保護委託人数の年度別推移 (年度中・新規保護)

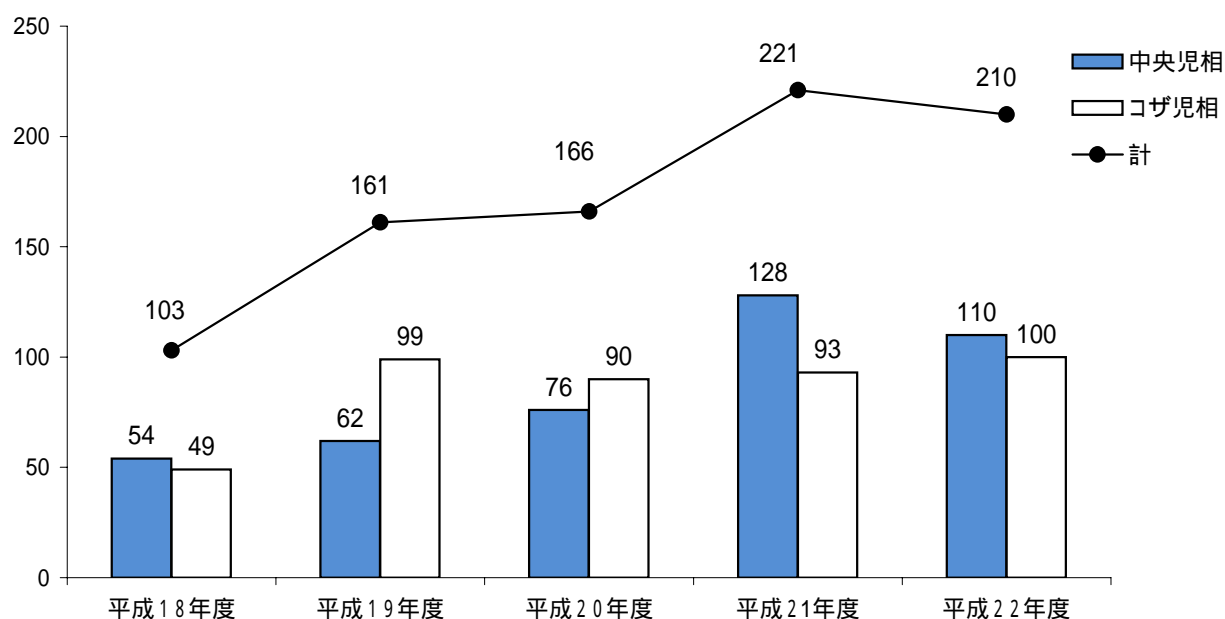


表48 一時保護委託人数の相談種別・年度別推移

(単位:人)

年度別	児相別	前年度末 継続保護 (1)	相談種別・保護の内訳 (年度中・新規保護)						計 (2)	保護総数 (1)+(2)
			養護		障害	非行	育成	その他		
			虐待	その他						
平成18年度	中央児相	14	21	26		7		54	68	
	コザ児相	3	26	20		3		49	52	
	計	17	47	46		10		103	120	
平成19年度	中央児相	4	44	18				62	66	
	コザ児相	8	38	57	1	2	1	99	107	
	計	12	82	75	1	2	1	161	173	
平成20年度	中央児相		44	28	2	1	1	76	76	
	コザ児相	4	23	62	1	1	3	90	94	
	計	4	67	90	3	2	4	166	170	
平成21年度	中央児相	12	86	36	3	2	1	128	140	
	コザ児相	5	45	45	1	2		93	98	
	計	17	131	81	4	4	1	221	238	
平成22年度	中央児相	12	68	38	1	2	1	110	122	
	コザ児相	6	48	49		3		100	106	
	計	18	116	87	1	5	1	210	228	
22年度 構成比 (%)	中央児相		61.8	34.5	0.9	1.8	0.9	100		
	コザ児相		48.0	49.0	0.0	3.0	0.0	100		
	計		55.2	41.4	0.5	2.4	0.5	100		

表49 年度別・一時保護委託状況（前年度末からの継続保護含）

区 分	児相別	実人員	延日数	一人平均 保護日数
平成18年度	中央児相	68 人	1,675 日	24.6 日
	コザ児相	52 人	1,233 日	23.7 日
	計	120 人	2,908 日	24.2 日
平成19年度	中央児相	66 人	2,034 日	30.8 日
	コザ児相	107 人	2,475 日	23.1 日
	計	173 人	4,509 日	26.1 日
平成20年度	中央児相	76 人	1,211 日	15.9 日
	コザ児相	94 人	2,010 日	21.4 日
	計	170 人	3,221 日	18.9 日
平成21年度	中央児相	140 人	4,498 日	32.1 日
	コザ児相	98 人	1,705 日	17.4 日
	計	238 人	6,203 日	26.1 日
平成22年度	中央児相	122 人	4,934 日	40.4 日
	コザ児相	106 人	2,501 日	23.6 日
	計	228 人	7,435 日	32.6 日

図15 年齢段階別・一時保護委託の構成比（年度中・新規保護）

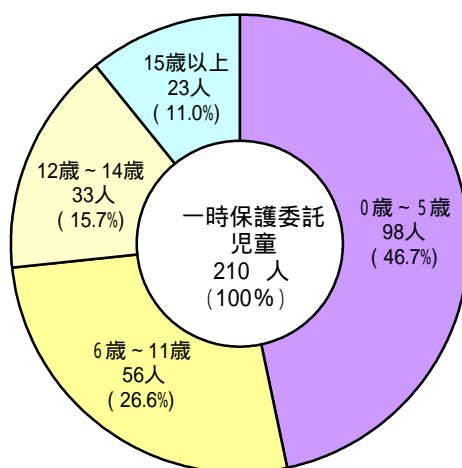


表50 年齢段階別・相談種別、一時保護保護委託の状況（年度中・新規保護）

（平成22年度）（単位：人）

年齢階層	相談種別 児相別	養 護		障害	非行	育成	その他	計
		虐待	その他					
0～5歳	中央児相	25	24					49
	コザ児相	16	33					49
	小計	41	57					98
6歳～11歳	中央児相	23	7		1			31
	コザ児相	14	10		1			25
	小計	37	17		2			56
12歳～14歳	中央児相	10	4	1	1			16
	コザ児相	10	5		2			17
	小計	20	9	1	3			33
15歳以上	中央児相	10	3			1		14
	コザ児相	8	1					9
	小計	18	4			1		23
計	中央児相	68	38	1	2	1		110
	コザ児相	48	49		3			100
	合計	116	87	1	5	1		210

表51 相談種別・一時保護委託先

(平成22年度)

	一時保護委託先													延日数	年度未継続委託保護
	警察等	児童福祉施設							里親	その他	計				
		児童養護施設	乳児院	児童自立支援施設	短期情緒障害児	障害児関係施設	その他の施設								
中央 児 相	養護	虐待	37	8	1		3	3	13	3	68	3,455	6		
	養護	その他	11	12	2		2		14	1	42	1,465	2		
	障害	非行					1				1	3			
	育成				2						2	10			
	保健・その他										1	1			
	計	1	48	20	5	6	3	27	4	114	4,934	8			
延日数	1	2,477	679	197	408	24	1,033	115	4,934						
コ ザ 児 相	養護	虐待	30	4			1		6	2	43	1,099	7		
	養護	その他	20	13					12	5	50	1,303	4		
	障害	非行					1				3	99			
	育成				2										
	保健・その他														
	計	50	17	2	2	18	7	96	2,501	11					
延日数	905	820	75	41	605	55	2,501								
合計	1	98	37	7	8	3	45	11	210	7,435	19				
延日数(合計)		3,382	1,499	272	449	24	1,638	170	7,435						

表52 相談種別・一時保護委託解除の理由

(平成22年度)

区分	継前 続年 保度 護未	本 年 度 委 託	解除理由											延 日 数	在 一 人 平 均 日 数	年 度 未 継 続 委 託 保 護			
			施設入所						小 計	里 親 委 託	機 他 の に 児 移 相 送 ・	家 庭 裁 判 所 送 致	帰 宅				そ の 他		
			児 童 養 護 施 設	乳 児 院	支 援 児 自 立 設	障 害 児 施 設	そ の 他 の 施 設												
中央 児 相	養護	虐待	6	68	18	7	1			26	12	1		20	9	68	3,455	50.8	6
	養護	その他	6	38	7	5	2	2		16	7			13	6	42	1,465	34.9	2
	障害	非行		1				1		1						1	3	3.0	
	育成			2			2			2						2	10	5.0	
	その他			1											1	1	1	1.0	
	計	12	110	25	12	5	3		45	19	1			33	16	114	4,934	43.3	8
コ ザ 児 相	養護	虐待	1	48	8	2				10	1	2		10	20	43	1,099	25.6	7
	養護	その他	5	49	10	8				18	4			19	9	50	1,303	26.1	4
	障害	非行		3			2	1		3						3	99	33.0	
	育成																		
	その他																		
	計	6	100	18	10	2	1		31	5	2			29	29	96	2,501	26.1	11
県 計	養護	虐待	7	116	26	9	1			36	13	3		30	29	111	4,554	41.0	12
	養護	その他	11	87	17	13	2	2		34	11			32	15	92	2,768	30.1	6
	障害	非行		1				1		1						1	3	3.0	
	育成			5			4	1		5						5	109	21.8	
	その他			1											1	1	1	1.0	
	合計	18	210	43	22	7	4		76	24	3			62	45	210	7,435	35.4	18
構成比(%)			20.5	10.5	3.3	1.9	0.0	36.2	11.4	1			29.5	21.4	100				

6 市町村・関係機関等への支援状況

平成16年児童福祉法及び児童虐待の防止等に関する法律の一部改正により、児相家庭相談の窓口として新たに市町村が追加され、要保護児童地域対策地域協議会の早期設置や市町村の相談担当職員の資質の向上が求められるようになったことから、児童相談所においても市町村の後方支援を目的とする業務を実施している。また、関係機関や県民に対する児童虐待予防のための啓発普及活動や活動促進のための事業も併せて実施している。

児童虐待防止市町村ネットワーク（要保護児童対策地域協議会）の設置促進 （1）

要保護児童対策地域協議会設置後の助言指導

- ・要保護児童対策地域協議会の代表者会議・実務者会議、ケース検討会議への出席 ……（2）
- ・ネットワーク運営に関する助言指導

市町村の相談体制への援助、助言

- ・市町村の相談体制についての研修会・連絡会議の企画・実施 ……（3）

市町村・関係機関・県民への児童虐待防止に関する広報啓発、助言指導 ……（4）

(1) 要保護児童対策地域協議会及び児童虐待防止ネットワーク設置状況

[平成22年度末現在]

要保護児童対策地域協議会					
	市町村名	設置年月日		市町村名	設置年月日
1	西原町	H17.11.1 (H15.10.17)	19	宜野湾市	H19.5.30 (H15.8.27)
2	北谷町	H17.11.1	20	南大東村	H19.11.1
3	那覇市	H18.1.13 (H13.10.31)	21	与那原町	H20.1.8 (H17.3.29)
4	宜野座村	H18.2.28	22	国頭村	H20.2.13
5	嘉手納町	H18.3.24	23	久米島町	H20.8.1 (H17.3.2)
6	読谷村	H18.3.31	24	北大東村	H20.9.1
7	東村	H18.3.31	25	中城村	H20.12.1
8	浦添市	H18.4.1 (H15.7.24)	26	北中城村	H21.2.27 (H18.2.1)
9	伊江村	H18.4.3	27	石垣市	H21.5.26 (H17.3.7)
10	八重瀬町	H18.7.28	28	多良間村	H21.4.1
11	伊平屋村	H18.12.18	29	粟国村	H21.12.21
12	恩納村	H19.1.18	28	多良間村	H21.4.1
13	金武町	H19.1.25	29	粟国村	H21.12.21
14	南風原町	H19.3.16 (H16.6.3)	30	豊見城市	H22.2.22 (H15.12.2)
15	南城市	H19.3.25	31	糸満市	H22.2.23 (H16.10.1)
16	うるま市	H19.4.1 (H17.6.9)	32	本部町	H23.2.1
17	宮古島市	H19.4.5	33	伊是名村	H23.2.23
18	今帰仁村	H19.5.1			

()は旧ネットワーク設置日

児童虐待防止ネットワーク					
	市町村名	設置年月日		市町村名	設置年月日
1	沖縄市	H15.6.9	4	石垣市	H17.3.7
2	豊見城市	H15.12.2	5	名護市	H17.4.1
3	糸満市	H16.10.1			

(2) 要保護児童対策地域協議会 会議

中央児童相談所

市町村名	代表者会議	実務者会議	発足式
那覇市	1	4	
浦添市	1	4	
豊見城市			
南城市	1	2	
糸満市	1		
宮古島市			

市町村名	代表者会議	実務者会議	発足式
西原町	2	4	
与那原町	1		
南風原町	1	4	
八重瀬町		1	
多良間村			
粟国村			

コザ児童相談所

市町村名	代表者会議	実務者会議	発足式
うるま市	1	4	
沖縄市		3	
宜野湾市	1	7	
恩納村	1	1	
嘉手納町	1	4	
宜野座村	2	3	

市町村名	代表者会議	実務者会議	発足式
読谷村	1		
北谷町	1	3	
中城村	1	1	
北中城村	1	1	
本部町			1
伊是名村			1

(3) 市町村相談業務担当者研修会(中央児相、コザ児相)

児童虐待の防止等に関する法律、児童福祉法の改正(H16)により、児童相談に関する相談窓口として新たに市町村が位置付けられ、児童相談所ではこれを後方支援することが法律的にも明文化された。

児童相談業務が円滑に行われることを目的に市町村担当職員を対象に、相談への対応方法や虐待通告後の初期対応、今後の地域連携のあり方等について研修を行った。

実施年月日	対 象	内容及び実施場所	参加状況
平成22年 11月18日	中央児童相談所 管内市町村等 児童家庭相談業 務担当者	1. 市町村の概況、児童相談所における意見・要望等 2. 講義: 虐待のリスクアセスメントについて 於: 中央児童相談所	市町村相談担 当職員等 27名
平成22年 7月9日	コザ児童相談所 管内市町村等 児童相談担当者	1. 平成21年度市町村相談業務の状況及びコザ児相相談業務の状況 於: 中部福祉保健所 2. 連絡事項等 要保護児童対策地域協議会要綱改正の必要性について 進行管理について 学校等からの定期情報提供について 子どもの虹情報研修センター 3. DVD(『リスクアセスメントのありかた』)視聴 子どもの虹情報研修センターで行われた平成21年度地域虐待対応研修の講義映像(講師: 大阪府富田林保健所長の佐藤拓代氏) 4. 乳児虐待死亡事例について 5. 住民登録をしていないリスクのある乳児をもつ家庭の早期発見の方策について(協議) 6. 要望・意見等	市町村相談担 当職員 50名

(4) 関係機関への啓蒙・啓発活動等

中央児童相談所

月日	内 容	参 加 対 象	人数
6/ 4	・児童虐待防止講演	城北保育園	
6/11	・琉球大学講義(前期) 児童虐待の現状	琉球大学教育学部学生	100
7/21	・児童相談所の業務と児童虐待の現状(施設見学)	宜野湾市民生委員・児童委員協議会	
7/31	・要保護児童対策地域協議会の必要性について	多良間村要保護児童対策地域協議会運営委員会構成員	
12/ 1	・宮古島市立小中学校生徒指導主任研修会	小・中学校校長、教頭、生徒指導主任、教育委員会指導主事、スクールソーシャルワーカー	100
9/11	・児童相談所の業務と児童虐待の現状(施設見学)	豊見城市民生委員・児童委員協議会	15
10/ 8	・児童虐待防止について	女性の翼派遣職員	
10/19	・児童相談所施設見学	沖縄キリスト教短期大学	
11/19	・児童相談所施設見学	琉球大学医学部保健学科	
11/28	・児童虐待防止研修	ひらまつ保育園	
12/10	・琉球大学講義(後期) 児童虐待の現状と学校現場での対応	琉球大学教育学部学生	100
12/21	・粟国村要保護児童対策地域協議会設立会議	粟国村	
2/ 3	・児童相談所の業務について	沖縄弁護士会	15
2/10	・児童相談所の業務と児童虐待の現状(施設見学)	那覇市第1民生委員・児童委員協議会	15
2/25	・児童相談所の業務と児童虐待の現状(施設見学)	南風原町民生委員・児童委員協議会	15

コザ児童相談所

月日	内 容	参 加 対 象	人数
5/25	虐待防止ネットワーク ～児童虐待の現状と関係機関・地域との連携について～	庁内17・庁外13	30
7/8	要保護児童対策地域協議会 児童虐待防止および子育て支援学習会 ～虐待がもたらす乳幼児期・学童期の子どもへの影響とケアについて	宜野湾市公立保育所・保育園 宜野湾市児童センター	96
7/27	虐待防止ネットワーク 児童虐待の現状と対応	沖縄市虐待防止ネットワーク構成員	
7/29	児童虐待ネットワーク 児童虐待防止 ～みんなで考える、地域で支える～	庁内14・庁外18	32
8/17	児童虐待における早期発見と連携について	保育士研修	50
11/18	児童相談所の概要(虐待相談を中心として)	沖縄大学学生見学	
11/19	児童虐待への対応について	沖縄県民	50
11/19	児童虐待の現状と対応	小中学校生徒指導主任	
12/22	児童虐待の現状と地域における支援	沖縄市こんにちは赤ちゃん事業 訪問員フォローアップ事業研修会資料	
1/20	児相虐待の実態とその対応 ～学校と福祉関係機関との連携	中頭学校保健研究大会	
1/28	名護市民生委員児童委員協議会 児童虐待の現状と地域における支援	民生委員児童委員	
2/22	児童虐待の現状と課題 ～地域で子どもを支える～	沖縄市人権擁護委員研修	
2/23	要保護児童対策地域協議会 「要保護児童対策地域協議会」について	伊是名村要保護児童対策地域協議会構成員	15

7 子ども虐待ホットラインの状況

(1) 設置について

おきなわ子ども虐待ホットラインは、24時間・365日体制で児童虐待を防止し、虐待を受けた児童の安全を速やかに確保することを目的に平成17年4月に中央児童相談所内に設置された電話相談である。

(2) 相談体制について

児童相談所が開庁している平日夜間（月～金曜日 午後5時15分～翌午前8時30分）、土・日・祝日は24時間、相談員6名が交代制で一般の方々からの相談や関係機関からの通告を受付けている。緊急の場合は両児童相談所の緊急連絡網へ連絡し迅速な対応に努めている。
（ホットライン受付電話番号：098-886-2900）

(3) 平成22年度の相談状況

22年度の相談件数359件中、「児童虐待相談」が176件、「虐待以外の児童相談」が183件、それ以外の相談（児童相談以外）が63件あった。

虐待の相談経路としては「近隣・知人」が104件で全体の59.1%を占め最も多く、次いで「家族」16件（うち虐待者以外14、虐待者自身2）、「警察」11件、「親戚」7件、「医療機関」6件となっている。虐待の種類別では「身体的虐待（疑い含む）」が38件（21.6%）、「ネグレクト（疑い含む）」が24件（13.6%）、「心理的虐待（疑い含む）」10件（5.7%）、「性的虐待（疑い含む）」6件（3.4%）、「不明」が98件（55.7%）となっている。年齢別では、近隣者等一般からの泣き声通報が多いことに連動し、「不明」が60件（34.1%）と最も多く、次いで「就学前児童」57件（55.7%）となっている。そのほか、児童相談の多い曜日は、土曜日（80件）日曜日（66件）で、時間帯としては、夕方17:00から夜21:00までが137件と最も多い。

表53 平成22年度相談受付件数の月別状況

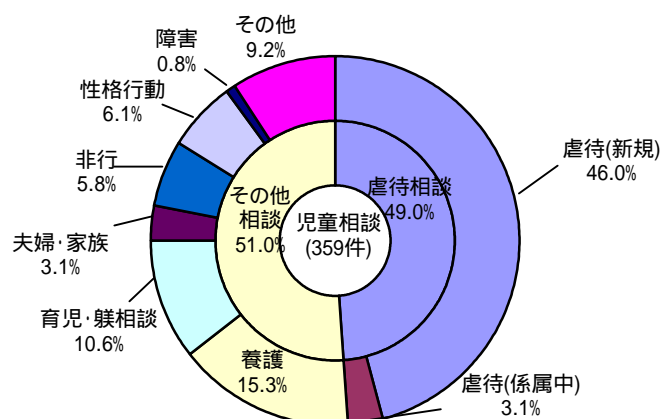
区分 月	児童に関する相談						合計 (ア)+(イ)	その他の相談	合計
	虐待相談			虐待以外の相談					
	新規	児相係属中	小計(ア)	新規	児相係属中	小計(イ)			
4月	3		3	12		12	15	2	17
5月	10	1	11	15	1	16	27	3	30
6月	12	2	14	10	4	14	28	3	31
7月	18	5	23	15		15	38	3	41
8月	16		16	18	1	19	35	6	41
9月	25	1	26	22	1	23	49	9	58
10月	18		18	15	1	16	34	7	41
11月	16		16	15		15	31	11	42
12月	13	1	14	17		17	31	4	35
1月	15		15	11		11	26	5	31
2月	12		12	9		9	21	4	25
3月	7	1	8	16		16	24	6	30
総計	165	11	176	175	8	183	359	63	422

- 1 「係属」は既に児相が相談に関わっているケース。
- 2 「虐待以外の相談」とは養護、非行、健全育成、いじめ等の児童相談。
- 3 「その他の相談」とは大人個人に係る相談（「寂しい」等）

表54 児童に関する相談受付件数

相談種別	年度	平成22年度
虐待		176
養護		55
育児・躰等		38
夫婦・家族		11
保健		0
非行		21
性格・行動等		22
障害		3
その他		33
計		359

図16 児童に関する相談受付状況



＊ ＊ 虐待通報・相談(176件)の詳細 ＊ ＊

図17 虐待相談の月別受付件数

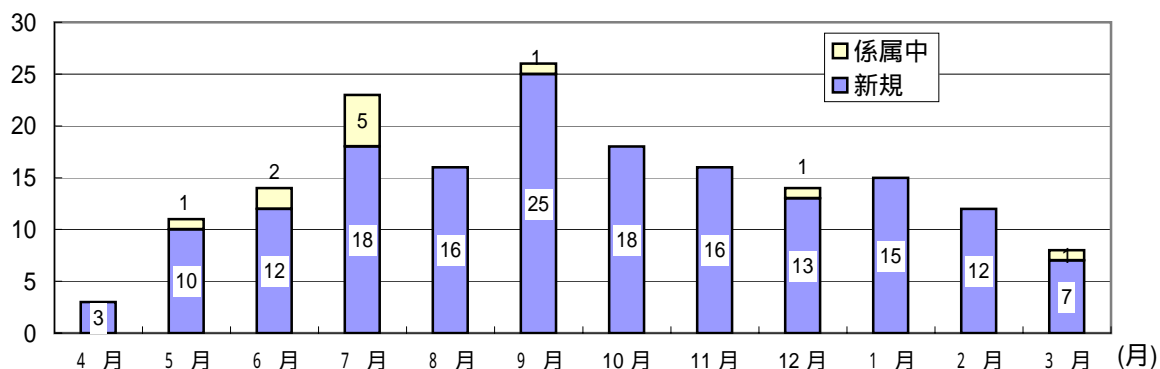


表55 経路別相談件数

経路別		件数	
児童本人		2	
家族	虐待者	父	1
		母	1
		他	
	虐待者以外	父	4
		母	7
		他	3
親戚		7	
関係機関	女性相談所	1	
	その他県機関	1	
	市町村	7	
	児童委員	4	
	保健所		
	医療機関	6	
	保育所	1	
	児童福祉施設等	1	
	児童家庭支援センター	2	
	警察等	11	
	幼稚園		
	学校等	5	
一般	近隣・知人	104	
	その他	8	
総計		176	

表56 対象児童年齢別相談件数

年齢別		件数
就学前	0歳～6歳	83
小学校期	7歳～12歳	36
中学校期	13歳～15歳	12
高校期	16歳～18歳	11
不明		34
合計		176

表57 種類別相談件数

種類別	件数
身体的虐待	38
性的虐待	6
心理的虐待	10
ネグレクト	24
不明	98
計	176

表58 対象児童の居住地域別相談件数

	地域	件数
中央児相管内	那覇市	83
	糸満市	7
	浦添市	20
	宮古島市	3
	石垣市	5
	豊見城市	2
	南城市	2
	島尻郡	7
	宮古郡	
	八重山郡	
コザ児相管内	沖縄市	11
	宜野湾市	8
	うるま市	5
	名護市	4
	国頭郡	1
	中頭郡	7
	県外	1
不明	10	
合計		176

＊ ＊ 児童相談(359件)の相談曜日・時間帯等 ＊ ＊

表59 曜日別相談件数

曜日別	件数
月曜日	43
火曜日	38
水曜日	52
木曜日	42
金曜日	38
土曜日	80
日曜日	66
計	359

図18 曜日別相談件数

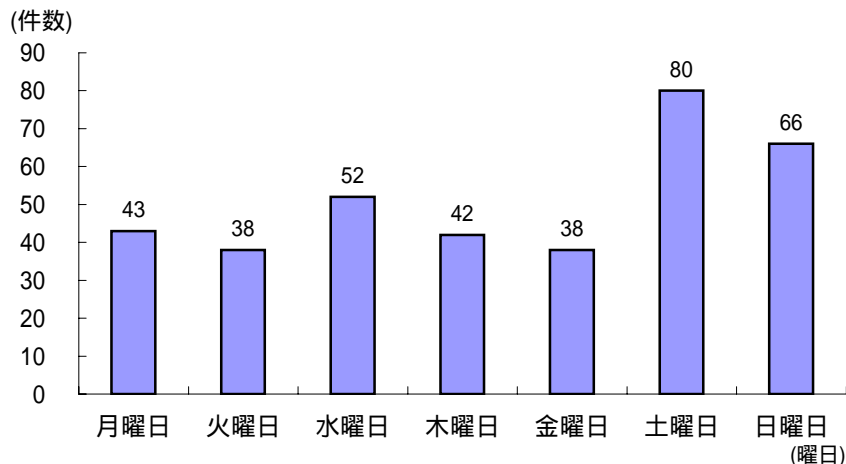


表60 時間帯別相談件数

時間帯	件数	備考
0:00 ~ 08:00	48	深夜～明方
08:00 ~ 12:00	37	休日午前
12:00 ~ 17:00	68	休日午後
17:00 ~ 21:00	137	夜間
21:00 ~ 24:00	69	夜間～深夜
計	359	

図19 時間帯別相談件数

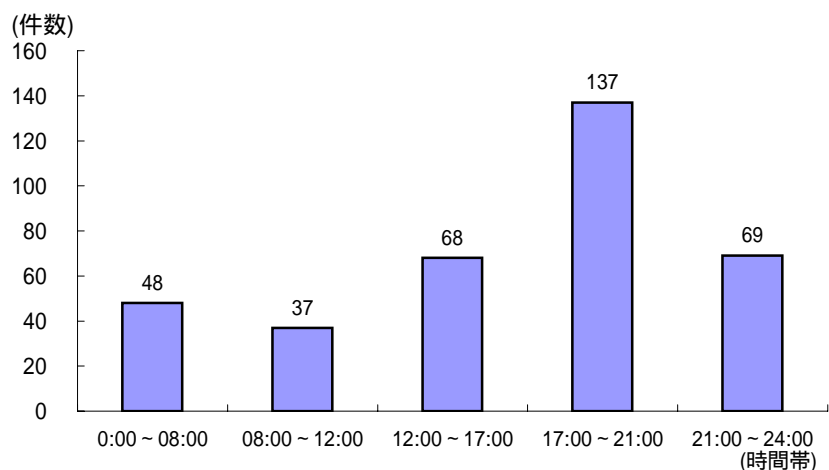
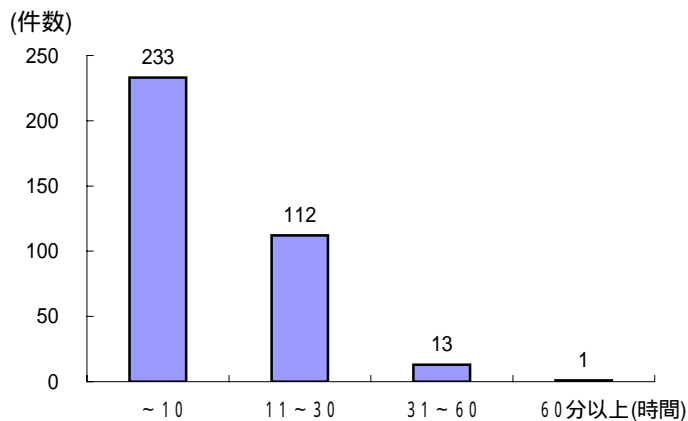


表61 所要時間別相談件数

所要時間	件数
～10	233
11～30	112
31～60	13
60分以上	1
計	359

図20 所要時間別相談件数



8 職員の資質向上の為の取り組み

(1) 外部研修会等への派遣状況

中央児童相談所

開催年月日	研修会等名称・主催者・実施場所	内 容	参加状況
H22.5.13	児童相談所医師専門研修 横浜市	児童相談所で勤務する医師に係わる講義	1名
H22.6.8	地域虐待対応研修指導者養成研修 横浜市	研修の意義と計画、子どもと家族への支援、要保護児童対策地域協議会の運営、アセスメント、児童虐待関連諸制度の理解等	1名
H22.6.29	児童相談所児童福祉司指導者基礎研修 横浜市	虐待ケースへの対応、非行相談への対応、ケースの見立て、教育・訓練・指導担当者としての役割等	1名
H22.8.21	第13回児童福祉司研修ワークショップ in YOKOHAMA 横浜市	援助方法等についてのワークショップ	1名
H22.10.14	九州ブロック児童相談所長会及び児童福祉司研究協議会 福岡県	児童相談所の現状と課題関係諸制度について等	3名
H22.10.21	九州ブロック児童心理司研究協議会 熊本県	児童相談所の現状と課題関係諸制度について等	1名
H22.10.25	公的機関において研修業務に当たる職員の資質向上を図るための研修 東京都	支援の為の法的仕組み、関係機関の役割、協議会の設置、運営方法等	1名
H22.10.30	子どもへの暴力防止フォーラム2010	子どもの「意見表明権」、米国の虐待減少から学ぶ調査研究、虐待防止に取り組む各地グループの実践発表等	1名
H22.10.30	第13回子ども虐待防止シンポジウム「サインズ・オブ・セーフティの実践・導入後の児童相談所の変化」 神奈川県	サインズ・オブ・セーフティのアセスメントと援助の導入 児童虐待問題へのケースワーク等	3名

H22.11.6	第36回全国児童相談研究セミナー 青森大会	親権制度の見直し、家族再統合を考える。施設内の暴力に関する現状や課題等	1名
H22.11.23	子どもの虐待防止推進全国フォーラム inひろしま 広島市	妊娠期から乳幼児期の虐待予防と支援 児童虐待を防止する要支援世帯への援助、育てにくさを感じる親への支援等	4名
H22.11.27	日本子ども虐待防止学会第16回學術集会くまもと大会 熊本市	こうのとりのゆりかご特集セッション、虐待防止教育研修スキルアッププログラム、職域別研修等	4名
H22.12.4	社会福祉士実習指導者講習 鹿児島県	社会福祉士実習指導のためのマネジメント論、実習プログラミング論、スーパービジョン論等	1名

コザ児童相談所

開催年月日	研修会等名称・主催者・実施場所	内 容	参加状況
H22.4.21	平成22年度児童相談所長研修 前期・後期 横浜市	新任児童相談所長を対象とした研修	1名
H22.5.14	子どもの被害・加害の連鎖を断ち切るために 東京都	児童問題に関わる支援方法について	2名
H22.5.28	DV防止について考える講座 「ターゲットは誰か？～DV加害者対策事業について～」 沖縄県総合福祉センター	DV加害者対策事業に関する基本的な考え方等についての講義の他、参加者同士によるグループワーク等	3名
H22.6.8	地域虐待対応研修指導養成研修 横浜市	研修の意義と計画、子どもと家族への支援、要保護児童対策地域協議会の運営、アセスメント、児童虐待関連諸制度の理解等	1名

H22.6.29	児童相談所児童福祉司指導者基礎研修 横浜市	虐待ケースへの対応、非行相談への対応、ケースの見立て、教育・訓練・指導担当者としての役割等	1名
H22.7.10	引きこもり者支援フォーラム 沖縄県総合福祉センター	講演会、体験談、シンポジウム	3名
H22.7.28	教育機関と児童相談所職員の合同研修 横浜市	児童虐待の現状、虐待の子どもにもたらす影響、要保護児童対策地域協議会、児童相談所と学校との連携等	1名
H22.8.3	平成 22 年度児童相談所児童心理司スーパーバイザー研修 横浜市	スーパーバイザーの役割、虐待ケースへの対応、法的手段の活用、ケースの見立て、非行相談への対応等	1名
H22.8.20	第 13 回児童福祉司研修ワークショップ in YOKOHAMA 横浜市	援助方法等についてのワークショップ	1名
H22.10.26	愛隣園職員園内研修会 児童養護施設 愛隣園	生い立ちの整理	6名
H22.11.26	日本子ども虐待防止学会第 16 回学術集会くまもと大会 熊本市	虐待防止教育研修スキルアッププログラム、職域別研修等	2名
H22.12.3	社会福祉士実習指導者講習会 鹿児島市	社会福祉士実習指導のためのマネジメント論、実習プログラミング論、スーパービジョン論等	1名
H22.12.9	島添の丘研修会 沖縄県総合福祉センター	児童福祉施設における性と生の課題	11名
H22.12.10	第 29 回沖縄県児童養護研究協議会 沖縄県総合福祉センター	行政説明、講演、研究部会	6名
H22.2.15	児童虐待防止シンポジウム 東京都	児童虐待防止に関わる支援等について	1名

(2) 所内研修会等の実施状況

中央児童相談所

開催年月日	研修会等名称・主催者・実施場所	内 容	参加状況
H22.4.12 H22.9.16	新任職員研修(前期・後期) 沖縄県総合福祉センター	児童相談所業務等について	約 20 名
H22.7.14	児童相談所等相談関係職員研修 沖縄県総合福祉センター	児童相談所の機能と役割、 少年非行、DV 等	1 名
H23.1.28	児童相談所・女性相談所合同研修会 沖縄県総合福祉センター	職員の資質向上	約 10 名

コザ児童相談所

開催年月日	研修会等名称・主催者・実施場所	内 容	参加状況
H22.4.12 H22.9.16	新任職員研修(前期・後期) 沖縄県総合福祉センター	児童相談所業務等について	約 20 名
H22.6.29	所内研修会 マニュアル(参考文献等)紹介 コザ児童相談所会議室	所で共有している参考文献・資料の紹介	約 20 名
H22.7.14	平成 22 年度 児童相談所等相談機 関職員研修 沖縄県総合福祉センター	児童相談所の機能と役割、 少年非行、DV 等	約 5 名
H22.7.27	所内研修会 体罰は必要か コザ児童相談所会議室	体罰が児童に及ぼす影響 や保護者への指導法につ いて	約 20 名
H22.9.9	所内研修会 精神疾患に関する基礎知識 コザ児童相談所会議室	精神疾患の類型等に関する 基礎知識を学ぶ (嘱託医師による)	約 20 名
H22.9.10	所内研修会 パーソナリティ障害者に対する関わり方(ソーシャルワークの視点から) コザ児童相談所会議室	パーソナリティ障害がある 保護者への対応方法につ いて学ぶ (外部専門家による)	約 20 名
H22.9.28	所内研修会 体罰に関する基本知識 コザ児童相談所会議室	体罰が児童に及ぼす影響 や保護者への指導法につ いて	約 20 名
H22.11.30	所内研修会 組織のあり方について コザ児童相談所会議室	児童相談所の体制につい て検討する	約 20 名

H22.12.28	所内研修会 性的虐待相談への対応 コザ児童相談所会議室	被害児童への事実確認の 方法やケアの在り方につ いて	約 20 名
H22.12.28	所内研修会 職員のメンタルヘルス コザ児童相談所会議室	児童相談所職員のメンタ ルヘルスについて	約 20 名
H23.1.28	児童相談所・女性相談所 合同研修会 沖縄県総合福祉センター	職員の資質向上	約 10 名
H23.3.1	所内研修会 事例検討 コザ児童相談所会議室	事例をとおして望ましい 処遇の在り方を検討する	約 20 名