





令和4年度 市町村別予防注射率

市 町 村	予防注射率	評価
渡名喜村	100.0%	◎
粟国村	100.0%	◎
南大東村	95.5%	◎
座間味村	91.5%	◎
伊是名村	84.6%	◎
多良間村	84.2%	◎
東 村	83.8%	◎
渡嘉敷村	83.8%	◎
北大東村	82.6%	◎
久米島町	78.6%	○
伊平屋村	78.4%	○
伊江村	73.4%	○
与那国町	67.9%	△
南風原町	64.8%	△
豊見城市	63.0%	△
宮古島市	61.9%	△
那覇市	61.0%	△
国頭村	58.8%	△
大宜味村	58.5%	△
沖縄市	58.2%	△
北谷町	55.3%	△
中城村	55.3%	△
宜野座村	54.1%	△
南城市	53.6%	△
竹富町	53.4%	△
北中城村	53.2%	△
浦添市	51.2%	△
うるま市	48.8%	×
恩納村	48.8%	×
糸満市	48.4%	×
与那原町	47.6%	×
宜野湾市	47.4%	×
石垣市	47.4%	×
金武町	46.1%	×
読谷村	45.3%	×
西原町	45.2%	×
八重瀬町	42.5%	×
名護市	37.5%	×
嘉手納町	36.6%	×
今帰仁村	36.5%	×
本部町	24.4%	×
沖縄県	52.4%	△

評価	
 ◎	80%以上 (6市町村)
 ○	70~80% (5市町村)
 △	50~70% (17市町村)
 ×	50%未満 (13市町村)

注射率は注射頭数を登録頭数で割った割合