

## VIII 資料編

- 1 母子保健
- 2 健康増進事業報告
- 3 定期予防接種実施状況
- 4 福祉保健所における研修
- 5 福祉保健所が主催した会議
- 6 福祉保健所における実習生の受け入れ
- 7 依頼による研修及び講演会
- 8 協議会等

# 1 母子保健

## (1) 妊娠届出及び親子健康手帳交付状

	妊娠届による交付数	妊 娠 週 数										
		満11週以内		満12週～19週		満20週～27週		満28週以上		出生後交付(人)	不詳(人)	
		数	率	数	率	数	率	数	率			
平成23年度	1,125	977	86.8	118	10.5	23	2.0	5	0.4	2	-	
平成24年度	1,135	983	86.6	131	11.5	15	1.3	4	0.4	2	-	
平成25年度	1,100	967	87.9	96	8.7	19	1.7	9	0.8	2	7	
平成25年度	名護市	747	656	87.8	69	9.2	13	1.7	8	1.1	1	-
	国頭村	32	28	87.5	2	6.3	-	-	-	-	-	2
	大宜味村	22	19	86.4	2	9.1	1	4.5	-	-	-	-
	東村	10	9	90.0	-	-	1	10.0	-	-	-	-
	今帰仁村	89	75	84.3	6	6.7	2	2.2	-	-	1	5
	本部町	134	122	91.0	10	7.5	2	1.5	-	-	-	-
	伊江村	33	30	90.9	2	6.1	-	-	1	3.0	-	-
	伊平屋村	17	16	94.1	1	5.9	-	-	-	-	-	-
	伊是名村	16	12	75.0	4	25.0	-	-	-	-	-	-
	沖縄県	17,194	14,942	86.9	1,847	10.7	255	1.5	95	0.6	38	16
全国	1,073,964	981,934	91.4	70,853	6.6	8,794	0.8	4,420	0.4	2,189	5,774	

※データは沖縄県健康増進課調べ(全国値は平成25年度地域保健・健康増進事業報告より)

## (2) 妊婦健康診査受診状況(市町村別)

※平成21年度からは、公費負担回数が14回へと拡大されている。

	受診数	異常なし	有所見者数	有所見者内訳(延数)							
				高血圧症候群	糖尿病	糖尿病負荷検	貧血	尿所見	その他	計	
平成23年度	5,335	3,195	2,140	15	13	36	1,681	119	455	2,319	
平成24年度	5,083	3,170	1,913	6	8	9	1,578	86	331	2,018	
平成25年度	5,247	3,479	1,768	12	17	22	1,402	103	393	1,949	
平成25年度	名護市	3,572	2,360	1,212	9	15	17	958	66	280	1,345
	国頭村	161	108	53	0	1	1	44	3	9	58
	大宜味村	117	72	45	1	0	0	40	0	6	47
	東村	45	29	16	0	0	0	12	0	4	16
	今帰仁村	404	270	134	0	0	1	108	4	26	139
	本部町	627	426	201	2	1	2	155	16	42	218
	伊江村	173	120	53	0	0	0	45	6	12	63
	伊平屋村	82	54	28	0	0	1	24	2	8	35
伊是名村	66	40	26	0	0	0	16	6	6	28	

※沖縄県国民健康保険団体連合会資料より

(3) 乳児一般健康診査

	健診回数		対象者数	(再通知) (別計)	受診者数	受診率 (%)	総合判定(実人員)							
	1日	半日					なし問題	要相談	要経観	検査精密	要治療	治療中	観察中	
平成23年度	3	44	2,356	60	2,029	86.1	1,325	293	102	143	38	80	48	
平成24年度	3	45	2,277	64	1,947	85.5	1,238	349	67	154	30	59	50	
平成25年度	3	43	2,175	55	1,929	88.7	1,201	363	82	159	12	64	48	
平成25年度	名護市	-	14	1,481	-	1,333	90.0	833	259	44	119	8	39	31
	国頭村	-	5	72	4	65	90.3	43	16	3	-	-	2	1
	大宜味村	-	4	49	-	42	85.7	28	9	1	4	-	-	-
	東村	-	4	30	2	25	83.3	9	9	3	1	-	1	2
	今帰仁村	-	4	160	14	137	85.6	72	24	15	11	1	7	7
	本部町	-	6	266	33	226	85.0	139	40	10	18	2	12	5
	伊江村	3	-	65	1	56	86.2	46	-	4	3	-	1	2
	伊平屋村	-	3	20	-	16	80.0	12	2	1	-	-	1	-
	伊是名村	-	3	32	-	29	90.6	19	4	1	3	1	1	-
	沖縄県総計	173	172	34,191	4,071	30,485	89.2	#####	5,416	1,172	2,093	94	565	910

(4) 1歳6ヶ月児健康診査

	健診回数		対象者数	(再通知) (別計)	受診者数	受診率 (%)	総合判定(実人員)							
	1日	半日					なし問題	要相談	要経観	検査精密	要治療	治療中	観察中	
平成23年度	3	53	1,188	99	1,022	86.0	634	149	95	69	6	55	14	
平成24年度	3	52	1,174	83	1,028	87.6	574	146	165	72	10	42	19	
平成25年度	3	50	1,128	91	974	#####	522	183	103	74	17	40	35	
平成25年度	名護市	-	19	741	-	643	#####	331	133	71	47	9	27	25
	国頭村	-	5	45	9	29	#####	15	6	4	2	-	2	-
	大宜味村	-	4	22	1	18	#####	9	4	1	2	1	1	-
	東村	-	4	20	1	15	#####	9	4	1	1	-	-	-
	今帰仁村	-	6	94	35	86	#####	42	18	5	9	4	5	3
	本部町	-	6	129	39	120	#####	79	11	14	9	2	3	2
	伊江村	3	-	48	4	37	#####	23	-	7	3	-	1	3
	伊平屋村	-	3	15	2	13	#####	7	1	-	1	1	1	2
	伊是名村	-	3	14	-	13	#####	7	6	-	-	-	-	-
	沖縄県総計	40	409	16,916	3,235	14,706	86.9	9,654	2,417	1,082	747	87	371	348

(5) 3歳児健康診査

	健診回数		対象者数	(再通知) (別計)	受診者数	受診率 (%)	総合判定(実人員)							
	1日	半日					なし問題	要相談	要経観	検査精密	要治療	治療中	観察中	
平成23年度	3	52	1,177	122	976	82.9	668	70	81	109	4	19	25	
平成24年度	3	51	1,172	109	986	84.1	687	91	56	104	2	28	18	
平成25年度	3	49	1,087	84	929	85.5	605	103	71	84	3	38	25	
平成25年度	名護市	-	18	722	-	612	84.8	413	49	50	56	1	26	17
	国頭村	-	5	35	9	25	71.4	11	11	1	1	-	1	-
	大宜味村	-	4	29	3	19	65.5	10	7	1	1	-	-	-
	東村	-	4	17	6	13	76.5	3	5	1	2	-	-	2
	今帰仁村	-	6	85	28	83	97.6	44	11	11	10	1	4	2
	本部町	-	6	135	36	120	88.9	86	16	5	9	1	2	1
	伊江村	3	-	38	1	31	81.6	21	-	2	2	-	4	2
	伊平屋村	-	3	16	1	16	100.0	11	2	-	2	-	-	1
	伊是名村	-	3	10	-	10	100.0	6	2	-	1	-	1	-
	沖縄県総計	42	406	17,394	3,611	14,613	84.0	9,789	1,476	1,104	1,369	49	394	432

(各資料は平成25年度乳幼児健康診査報告書より)

## 2 健康増進事業報告

### (1) 健康増進事業の対象者

表1 事業内容(各種検診)及び対象者数 平成25年度

	男			女				
	胃がん	肺がん	大腸がん	胃がん	肺がん	大腸がん	子宮頸がん	乳がん
名護市	10,130	10,130	10,130	11,300	11,300	11,300	16,974	11,315
国頭村	1,657	1,657	1,657	1,641	1,641	1,641	2,090	1,641
大宜味村	1,146	1,146	1,146	1,068	1,068	1,068	1,666	1,068
東村	612	612	612	528	528	528	656	528
今帰仁村	2,572	2,572	2,572	2,109	2,109	2,109	3,027	2,109
本部町	4,240	4,240	4,240	4,240	4,240	4,240	5,502	4,240
伊江村	1,507	1,507	1,507	1,559	1,559	1,559	1,961	1,559
伊平屋村	426	426	426	357	357	357	471	357
伊是名村	464	522	522	320	473	473	580	473
計	22,754	22,812	22,812	23,122	23,275	23,275	32,927	23,290

(出典) 政府統計 平成25年度地域保健・健康増進事業報告

### (2) 市町村別各種検診受診状況

表2 各種検診受診者数及び受診率(男) 平成25年度

	胃がん		肺がん		大腸がん	
	受診者数	(率%)	受診者数	(率%)	受診者数	(率%)
名護市	789	(7.8)	2,357	(23.3)	1,641	(16.2)
国頭村	139	(8.4)	531	(32.0)	275	(16.6)
大宜味村	67	(5.8)	331	(28.9)	165	(14.4)
東村	56	(9.2)	242	(39.5)	116	(19.0)
今帰仁村	148	(5.8)	434	(16.9)	325	(12.6)
本部町	210	(5.0)	737	(17.4)	372	(8.8)
伊江村	101	(6.7)	485	(32.2)	161	(10.7)
伊平屋村	80	(18.8)	159	(37.3)	103	(24.2)
伊是名村	96	(20.7)	138	(26.4)	112	(21.5)
計	1,686	(7.4)	5,414	(23.7)	3,270	(14.3)

(出典) 政府統計 平成25年度地域保健・健康増進事業報告

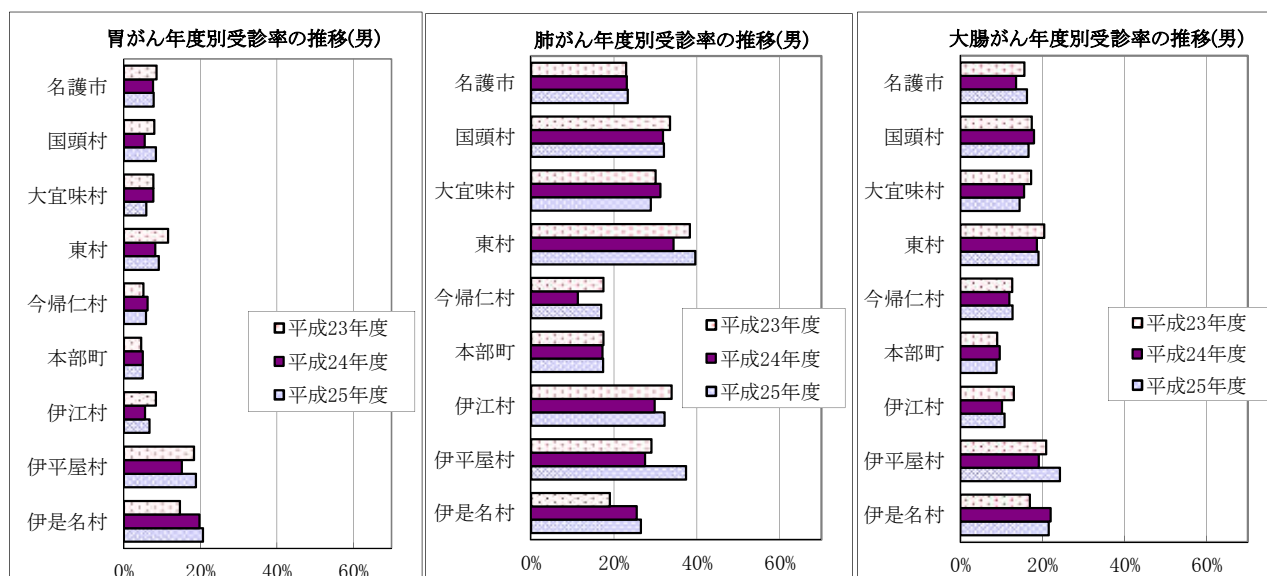

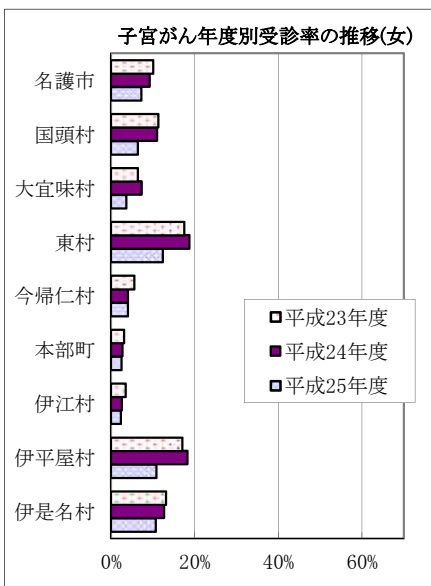
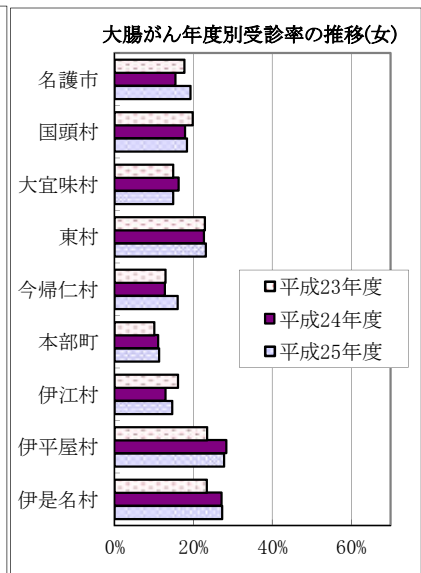
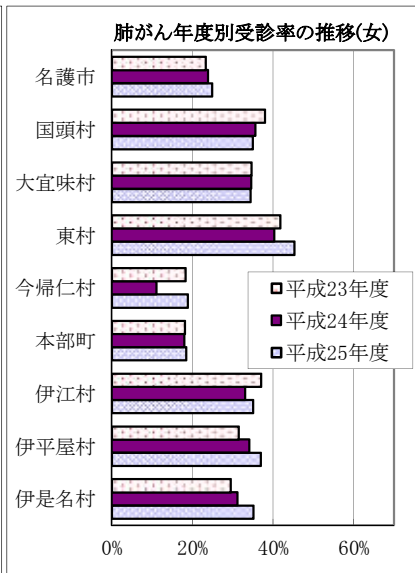
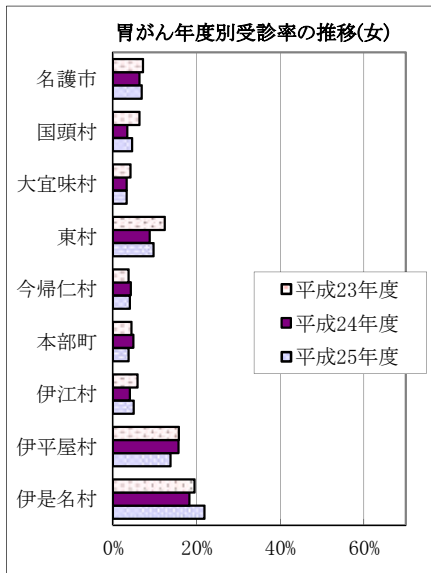


表3 各種検診受診者数及び受診率（女）

平成25年度

	胃がん		肺がん		大腸がん		子宮頸がん		乳がん	
	受診者数	(率%)	受診者数	(率%)	受診者数	(率%)	受診者数	(率%)	受診者数	(率%)
名護市	775	(6.9)	2,815	(24.9)	2,173	(19.2)	1,225	(7.2)	1,028	(9.1)
国頭村	75	(4.6)	574	(35.0)	301	(18.3)	133	(6.4)	30	(1.8)
大宜味村	35	(3.3)	367	(34.4)	158	(14.8)	60	(3.6)	24	(2.2)
東村	51	(9.7)	239	(45.3)	122	(23.1)	81	(12.3)	12	(2.3)
今帰仁村	85	(4.0)	397	(18.8)	336	(15.9)	121	(4.0)	7	(0.3)
本部町	158	(3.7)	781	(18.4)	476	(11.2)	137	(2.5)	136	(3.2)
伊江村	77	(4.9)	546	(35.0)	228	(14.6)	46	(2.3)	27	(1.7)
伊平屋村	49	(13.7)	132	(37.0)	99	(27.7)	51	(10.8)	4	(1.1)
伊是名村	70	(21.9)	166	(35.1)	129	(27.3)	62	(10.7)	0	(0.0)
計	1,375	(5.9)	6,017	(25.9)	4,022	(17.3)	1,916	(5.8)	1,268	(5.4)

(出典) 政府統計 平成25年度地域保健・健康増進事業報告



### 3 定期予防接種実施状況

	MR (麻しん・風しん)						B C G (結核)			ポリオ			
										IPV (不活化)			
	第1期			第2期						I 期初回			I 期追加
	対象者数	被接種者数	接種率	対象者数	被接種者数	接種率	対象者数	被接種者数	接種率	被接種者数	被接種者数	被接種者数	被接種者数
名護市	768	713	92.8%	759	658	86.7%	716	669	93.4%	16	63	84	249
国頭村	42	36	85.7%	44	38	86.4%	50	26	52.0%	5	9	10	20
大宜味村	25	19	76.0%	25	19	76.0%	26	21	80.8%	0	2	3	9
東村	12	8	66.7%	23	18	78.3%	22	15	68.2%	1	3	1	4
今帰仁村	84	73	86.9%	88	66	75.0%	105	80	76.2%	2	3	12	37
本部町	144	76	52.8%	139	88	63.3%	170	67	39.4%	5	0	8	30
伊江村	39	37	94.9%	37	34	91.9%	36	35	97.2%	0	1	0	6
伊平屋村	10	15	150.0%	16	16	100.0%	16	16	100.0%	0	2	2	3
伊是名村	19	18	94.7%	9	9	100.0%	12	12	100.0%	1	1	2	7
合計	1,143	995	87.1%	1,140	946	83.0%	1,153	941	81.6%	30	84	122	365

	D P T (ジフテリア・百日せき・破傷風) ・ D T (ジフテリア・破傷風)														
	第 I 期												第 II 期		
	初回接種									追加接種					
	第 1 回			第 2 回			第 3 回								
対象者数	被接種者数	接種率	対象者数	被接種者数	接種率	対象者数	被接種者数	接種率	対象者数	被接種者数	接種率	対象者数	被接種者数	接種率	
名護市	11	11	100.0%	39	39	100.0%	75	75	100.0%	293	258	88.1%	967	360	37.2%
国頭村	1	0	0.0%	9	0	0.0%	8	2	25.0%	45	13	28.9%	44	32	72.7%
大宜味村	2	0	0.0%	2	0	0.0%	2	0	0.0%	9	5	55.6%	29	20	69.0%
東村	16	0	0.0%	0	0	0.0%	1	1	100.0%	14	4	28.6%	21	18	85.7%
今帰仁村	11	4	0.0%	29	5	0.0%	27	11	0.0%	114	44	38.6%	106	45	42.5%
本部町	94	2	2.1%	76	6	7.9%	64	7	10.9%	40	25	62.5%	258	51	19.8%
伊江村	0	0	0.0%	0	0	0.0%	0	0	0.0%	9	8	88.9%	46	42	91.3%
伊平屋村	0	0	0.0%	1	1	0.0%	1	1	0.0%	4	4	100.0%	18	18	100.0%
伊是名村	0	0	0.0%	0	0	0.0%	0	0	0.0%	0	0	0.0%	16	16	100.0%
合計	135	17	12.6%	156	51	32.7%	178	97	54.5%	528	361	68.4%	1,505	602	40.0%

	D P T - I P V (4種混合)											
	初回接種									追加接種		
	第 1 回			第 2 回			第 3 回					
	対象者数	被接種者数	接種率	対象者数	被接種者数	接種率	対象者数	被接種者数	接種率	対象者数	被接種者数	接種率
名護市	794	722	90.9%	872	687	78.8%	1,004	694	69.1%	435	434	99.8%
国頭村	76	34	44.7%	35	30	85.7%	39	26	66.7%	57	20	35.1%
大宜味村	24	22	91.7%	22	16	72.7%	23	18	78.3%	22	14	63.6%
東村	30	10	33.3%	15	12	80.0%	13	11	84.6%	14	5	35.7%
今帰仁村	116	92	79.3%	106	89	84.0%	108	81	75.0%	111	52	46.8%
本部町	228	73	32.0%	227	70	30.8%	228	78	34.2%	172	44	25.6%
伊江村	44	44	100.0%	40	40	100.0%	47	47	100.0%	36	36	100.0%
伊平屋村	17	17	100.0%	18	18	100.0%	21	21	100.0%	9	9	100.0%
伊是名村	17	16	94.1%	16	16	100.0%	17	17	100.0%	12	12	100.0%
合計	1,346	1,030	76.5%	1,351	978	72.4%	1,500	993	66.2%	868	626	72.1%

	日本脳炎									インフルエンザ					
	第Ⅰ期														
	初回接種						追加接種			65歳以上			予防接種施行令で定める60歳以上65歳未満の者		
	第1回			第2回											
対象者数	被接種者数	接種率	対象者数	被接種者数	接種率	対象者数	被接種者数	接種率	対象者数	被接種者数	接種率	対象者数	被接種者数	接種率	
名護市	1,497	771	51.5%	1,453	727	50.0%	678	654	96.5%	9,376	5,776	61.6%	73	21	28.8%
国頭村	159	39	24.5%	56	30	53.6%	88	29	33.0%	1,485	916	61.7%	6	3	50.0%
大宜味村	41	18	43.9%	43	16	37.2%	87	46	52.9%	1,041	593	57.0%	340	0	0.0%
東村	32	4	12.5%	5	5	100.0%	11	3	27.3%	523	348	66.5%	6	0	0.0%
今帰仁村	868	92	10.6%	222	83	37.4%	343	74	21.6%	2,528	1,065	42.1%	865	0	0.0%
本部町	185	96	51.9%	167	86	51.5%	173	110	63.6%	3,147	2,019	64.2%	25	7	28.0%
伊江村	34	31	91.2%	32	30	93.8%	49	92	187.8%	1,328	881	66.3%	427	9	2.1%
伊平屋村	12	12	100.0%	14	14	100.0%	43	43	100.0%	290	230	79.3%	2	2	100.0%
伊是名村	17	17	100.0%	25	25	100.0%	23	23	100.0%	452	350	77.4%	14	9	64.3%
合計	2,845	1,080	38.0%	2,017	1,016	50.4%	1,495	1,074	71.8%	20,170	12,178	60.4%	1,758	51	2.9%

市町村名	接種開始時期	Hib感染症											
		第1回			第2回			第3回			追加		
		対象者数	被接種者数	接種率	対象者数	被接種者数	接種率	対象者数	被接種者数	接種率	対象者数	被接種者数	接種率
名護市	生後2～7月	1157	713	61.6%	1084	668	61.6%	806	625	77.5%	1101	717	65.1%
	生後7月～12月	94	21	0.0%	8	6	0.0%				44	34	77.3%
	生後12月～生後60月	721	52	0.0%									
国頭村	生後2～7月	42	36	85.7%	35	29	82.9%	28	25	89.3%	4	0	0.0%
	生後7月～12月	1	0	0.0%	1	1	100.0%				4	0	0.0%
	生後12月～生後60月	7	7	100.0%									
大宜味村	生後2～7月	21	19	90.5%	22	15	68.2%	20	11	55.0%	0	0	0.0%
	生後7月～12月	1	1	100.0%	2	2	100.0%				0	0	0.0%
	生後12月～生後60月	5	5	100.0%									
東村	生後2～7月	9	9	100.0%	12	8	66.7%	13	10	76.9%	18	10	55.6%
	生後7月～12月	0	0	0.0%	0	0	0.0%				18	10	55.6%
	生後12月～生後60月	16	0	0.0%									
今帰仁村	生後2～7月	89	50	56.2%	66	50	75.8%	121	94	77.7%	83	51	61.4%
	生後7月～12月	22	12	54.5%	48	36	75.0%				83	51	61.4%
	生後12月～生後60月	43	24	55.8%									
本部町	生後2～7月	85	68	80.0%	84	61	72.6%	93	70	75.3%	0	0	0.0%
	生後7月～12月	31	10	32.3%	9	11	122.2%				0	0	0.0%
	生後12月～生後60月	58	5	8.6%									
伊江村	生後2～7月	40	26	65.0%	44	28	63.6%	40	24	60.0%	56	34	60.7%
	生後7月～12月	1	0	0.0%	0	0	0.0%				2	1	50.0%
	生後12月～生後60月	13	2	0.0%									
伊平屋村	生後2～7月	18	18	100.0%	15	15	100.0%	17	17	100.0%	0	0	0.0%
	生後7月～12月	0	0	0.0%	0	0	0.0%				0	0	0.0%
	生後12月～生後60月	0	0	0.0%									
伊是名村	生後2～7月	14	14	100.0%	15	15	100.0%	16	16	100.0%	0	0	0.0%
	生後7月～12月	0	0	0.0%	1	1	100.0%				0	0	0.0%
	生後12月～生後60月	0	0	0.0%									
合計	生後2～7月	1475	953	64.6%	1377	889	64.6%	1154	892	77.3%	1262	812	64.3%
	生後7月～12月	150	44	29.3%	69	57	82.6%				151	96	63.6%
	生後12月～生後60月	863	95	11.0%									

市町村名	ヒトパピローマウイルス感染症 (HPV)								
	初回								
	第1回			第2回			第3回		
対象者数	被接種者数	接種率	対象者数	被接種者数	接種率	対象者数	被接種者数	接種率	
名護市	948	1	0.1%	1024	0	0.0%	1132	4	0.4%
国頭村	95	0	0.0%	95	0	0.0%	3	0	0.0%
大宜味村	27	0	0.0%	10	0	0.0%	3	0	0.0%
東村	0	0	0.0%	0	0	0.0%	0	0	0.0%
今帰仁村	170	0	0.0%	12	0	0.0%	12	0	0.0%
本部町	205	2	1.0%	213	1	0.5%	229	0	0.0%
伊江村	0	0	0.0%	0	0	0.0%	0	0	0.0%
伊平屋村	30	0	0.0%	0	0	0.0%	0	0	0.0%
伊是名村	0	0	0.0%	0	0	0.0%	0	0	0.0%
合計	1475	3	0.2%	1354	1	0.1%	1379	4	0.3%

市町村名	小児肺炎球菌												
	接種開始時期	第1回			第2回			第3回			追加		
		対象者数	被接種者数	接種率	対象者数	被接種者数	接種率	対象者数	被接種者数	接種率	対象者数	被接種者数	接種率
名護市	生後2～7月	1157	722	62.4%	789	705	89.4%	935	681	72.8%	1130	644	57.0%
	生後7月～12月	87	19	0.0%	16	14	0.0%					24	0.0%
	生後12月～生後24月	49	17	0.0%	64	26	0.0%						
	生後24月～生後60月	661	40	0.0%									
国頭村	生後2～7月	40	34	85.0%	31	30	96.8%	22	21	95.5%	0	0	0.0%
	生後7月～12月	1	0	0.0%	1	1	100.0%				9	2	22.2%
	生後12月～生後24月	3	1	33.3%	1	1	100.0%						
	生後24月～生後60月	1	1	100.0%									
大宜味村	生後2～7月	22	14	63.6%	23	17	73.9%	20	11	55.0%	0	0	0.0%
	生後7月～12月	1	1	100.0%	0	0	0.0%				0	0	0.0%
	生後12月～生後24月	4	4	100.0%	4	4	100.0%						
	生後24月～生後60月	2	2	100.0%									
東村	生後2～7月	9	9	100.0%	12	8	66.7%	14	10	71.4%	14	13	92.9%
	生後7月～12月	0	0	0.0%	0	0	0.0%				0	0	0.0%
	生後12月～生後24月	3	0	0.0%	0	0	0.0%						
	生後24月～生後60月	13	0	0.0%									
今帰仁村	生後2～7月	89	50	56.2%	67	49	73.1%	119	90	75.6%	105	55	52.4%
	生後7月～12月	21	12	57.1%	48	35	72.9%				33	17	51.5%
	生後12月～生後24月	35	20	57.1%	9	7	77.8%						
	生後24月～生後60月	11	6	54.5%									
本部町	生後2～7月	85	68	80.0%	75	62	82.7%	168	65	38.7%	0	0	0.0%
	生後7月～12月	17	5	29.4%	19	8	42.1%				96	53	55.2%
	生後12月～生後24月	114	2	1.8%	140	3	2.1%						
	生後24月～生後60月	24	3	12.5%									
伊江村	生後2～7月	39	26	66.7%	45	28	62.2%	48	25	52.1%	55	29	52.7%
	生後7月～12月	1	0	0.0%	1	0	0.0%				5	1	20.0%
	生後12月～生後24月	3	0	0.0%	2	0	0.0%						
	生後24月～生後60月	11	2	0.0%									
伊平屋村	生後2～7月	16	16	100.0%	17	17	100.0%	18	18	100.0%	0	0	0.0%
	生後7月～12月	0	0	0.0%	0	0	0.0%				11	11	100.0%
	生後12月～生後24月	0	0	0.0%	0	0	0.0%						
	生後24月～生後60月	0	0	0.0%									
伊是名村	生後2～7月	14	14	100.0%	16	16	100.0%	16	16	100.0%	0	0	0.0%
	生後7月～12月	0	0	0.0%	0	0	0.0%				9	9	100.0%
	生後12月～生後24月	0	0	0.0%	0	0	0.0%						
	生後24月～生後60月	0	0	0.0%									
合計	生後2～7月	1471	953	64.8%	1075	932	86.7%	1360	937	68.9%	1304	741	56.8%
	生後7月～12月	128	37	28.9%	85	58	68.2%				163	117	71.8%
	生後12月～生後24月	211	44	20.9%	220	41	18.6%						
	生後24月～生後60月	723	54	7.5%									

市町村名	水痘 ※経過措置含む					
	第1回			第2回		
	対象者数	被接種者数	接種率 (%)	対象者数	被接種者数	接種率 (%)
名護市	980	979	100%	289	125	43.3%
国頭村	150	30	20%	13	4	30.8%
大宜味村	117	29	25%	56	8	14.3%
東村	59	10	17%	10	6	60.0%
今帰仁村	256	112	44%	110	12	10.9%
本部町	627	180	29%	294	22	7.5%
伊江村	178	88	49%	65	8	12.3%
伊平屋村	19	19	100%	0	0	0.0%
伊是名村	20	18	90%	8	7	87.5%
合計	2406	1465	61%	845	192	22.7%

市町村名	高齢者肺炎球菌感染症					
	65歳 ※経過措置含む			予防接種施行令で定める60歳以上65歳未満の者		
	対象者数	被接種者数	接種率 (%)	対象者数	被接種者数	接種率 (%)
名護市	2553	758	29.7%	73	1	1.4%
国頭村	84	31	36.9%	0	0	0.0%
大宜味村	72	9	12.5%	1381	0	0.0%
東村	141	55	39.0%	6	0	0.0%
今帰仁村	649	102	15.7%	865	0	0.0%
本部町	74	49	66.2%	25	9	36.0%
伊江村	62	33	53.2%	427	0	0.0%
伊平屋村	29	1	3.4%	1	1	100.0%
伊是名村	20	11	55.0%	0	0	0.0%
合計	3684	1049	28.5%	2778	11	0.4%



#### 4 福祉保健所における研修（1）

No	研修名	担当班・グループ	受講対象者	開催回数	研修目的・研修概要
1	所内職員研修	総務企画班	福祉保健所職員	1回	転入職員オリエンテーション
2	北部圏域障害者自立支援連絡会議（相談部会）	地域福祉班	市町村担当、相談支援事業所相談員	4回	市町村担当及び相談支援事業所相談員のスキルアップ及び連携を図る。
3	北部圏域障害者相談支援従事者等研修会	地域福祉班	障害福祉サービス事業所及び相談支援事業所相談員	3回	障害福祉サービス事業所及び相談支援事業所相談員のスキルアップ及び連携を図る。
4	発達障害児者支援に係るスキルアップ研修会	地域福祉班	保育・保健福祉・教育関係者	1回	発達障害児者への理解と支援者のスキルアップを図る。
5	管内市町村女性・児童相談担当者等研修会	地域福祉班	管内市町村女性・児童相談担当、学校教育相談担当、その他教育・福祉関係者	1回	事例発表を通して意見交換を行い、教育・福祉分野における女性相談（DV）、児童相談についてのよりよい支援を考える。
6	北部圏域障害者自立支援連絡会議（就労支援部会）サービス管理責任者スキルアップ研修	地域福祉班 地域保健班 精神保健福祉G	指定就労支援事業所サービス管理責任者等	1回	指定就労支援事業所サービス管理責任者のスキルアップを図る。
7	管内市町村保健師研修会	地域保健班 地域保健推進G	管内市町村保健師	1回	効果的な地域保健活動を推進していくため、管内保健師同士の情報交換やネットワークを広げる。
8	保健師現任研修（現場研修）	地域保健班 地域保健推進G	特定町村保健師	随時	市町村保健師の資質の向上を図り保健活動を効果的に展開できるため、保健事業を通し保健師の役割を理解する。
9	在宅難病療養者支援関係者研修会	地域保健班 地域保健推進G	在宅難病療養支援関係者	1回	在宅の難病療養者を支援している保健・医療・福祉関係者が、難病特性について理解を深めることにより、在宅看病療養者及び家族のQOLの向上を図る。

#### 4 福祉保健所における研修（2）

平成26年度

No	研修名	担当班・グループ	受講対象者	開催回数	研修目的・研修概要
10	市町村母子保健推進員研修会及び交流会	地域保健班 地域保健推進G	母子保健推進員 ・市町村母子保健担当者・保健師	1回	市町村が行う母子保健活動を効果的に実施するために、母子保健推進員・母子保健担当者に対し研修会を実施し資質の向上を図る。
11	管内市町村保健師母子保健研修	地域保健班 地域保健推進G	市町村保健師、 母子保健担当者	1回	管内母子保健事業の施策を円滑に推進するために、必要な知識の習得と技術の向上を図る。
12	自殺未遂者の対応に関する事例検討会	地域保健班 精神保健福祉G	医療機関の看護職、相談担当者、 市町村	1回	北部地区における自殺未遂者や自傷行為をくり返すケースについて、救急医療機関や精神科医療機関、市町村などの支援者が効果的な連携を行えるようスキルアップを図る。
13	精神障害者の地域移行に関する研修会	地域保健班 精神保健福祉G	医療機関の看護職、相談担当者	1回	医療機関の関係者が制度について理解し、関係機関と連携してサービス紹介ができることで、地域移行推進を支援する。
14	精神保健福祉関係者研修会	地域保健班 精神保健福祉G	市町村、精神科医療機関、相談支援事業所、 社会福祉協議会	1回	精神保健福祉活動に従事する地域の関係職員、支援者等がアルコール依存症についての理解を深め、適切な支援ができるようスキルアップを図る。
15	北部管内タバコ対策講演会	健康推進班 健康増進	名桜大学看護学科4年次	1回	タバコが及ぼす心身への影響・受動喫煙防止対策の重要性について啓発する。
16	未成年者の飲酒防止等対策講演会	健康推進班 健康増進G	・名護商工高等学校1、2年及び教職員 ・北山高等学校全学年及び教職員	2回	未成年者の飲酒の害について

#### 4 福祉保健所における研修（3）

平成26年度

No	研修名	担当班・グループ	受講対象者	開催回数	研修目的・研修概要
17	食生活改善推進員研修会	健康推進班 健康増進G	管内食生活改善推進員等	1回	地域住民の健康づくりを効果的に取り組む。 「バランスのとれた食事～間食の上手なとり方について考えよう～」
18	感染症対策研修会	健康推進班 疾病予防G	保育施設職員	1回	感染症の集団発生の危険性が高い施設において、予防対策の強化につなげる。
19	結核研修会	健康推進班 疾病予防G	高齢者福祉施設	2回	結核の早期発見確実な治療を目指す施設における結核予防の強化結核に関する正しい知識の普及啓発、早期受診の促進
20	食品衛生講習会等	生活環境班 食品G	飲食店調理従事者	26回	食中毒予防について
21	浄化槽設置者講習会	生活環境班 環境保全G	浄化槽新規設置者及び受講を希望する者	12回	浄化槽関係手続き及び維持管理等についての普及啓発を図る。

## 5 福祉保健所が主催した会議（1）

No	会 議 名	担当班・グループ	開催した月
1	市町村保健・福祉主管課長会議	総務企画班	6月
2	北部地区保健医療意見交換会	総務企画班	4月・5月・7月・9月・10月 12月・2月・3月
3	母子寡婦福祉業務市町村担当者連絡会	地域福祉班	7月
4	北部圏域障害者自立支援連絡会議	地域福祉班 地域保健班 地域保健推進G	6月・3月
5	管内町村生活保護事務担当者連絡会議	生活保護班	7月
6	管内市町村母子保健担当者会議	地域保健班 地域保健推進G	5月・11月
7	管内産婦人科助産師との連絡会	地域保健班 地域保健推進G	10月
8	在宅重症難病患者地域支援関係者連絡会議	地域保健班 地域保健推進G	7月・1月
9	ひびきの会(県立北部病院・名護療育園・市町村・保健所との調整会議)	地域保健班 地域保健推進G	毎月1回(12回)
10	管内市町村精神保健福祉担当者会議	地域保健班 精神保健福祉G	6月
11	自殺未遂者対応に関する地域医療連絡会議	地域保健班 精神保健福祉G	10月
12	北部圏域自殺対策連絡会議	地域保健班 精神保健福祉G	2月
13	北部地域アルコール対策推進会議 「受け皿づくり部会」	地域保健班 精神保健福祉G	8月・11月

## 5 福祉保健所が主催した会議（2）

No	会 議 名	担当班・ グループ	開催した月
14	管内市町村栄養士連絡会議	健康推進班 健康増進G	8月
15	市町村健康づくり担当者会議	健康推進班 健康増進G	10月
16	北部管内歯科保健連絡会議	健康推進班 健康増進G	9月
17	北部地区障害者等歯科治療推進連絡調整会	地域福祉班・ 健康推進班	3月
18	北部地域アルコール対策推進会議 「若年者対策部会」	健康推進班 健康増進G	7月・11月
19	北部地域アルコール対策推進会議 「健診部会」	健康推進班 健康増進G	8月・11月
20	北部地域アルコール対策推進会議	健康推進班 健康増進G	9月・2月
21	管内市町村予防接種担当者会議	健康推進班 疾病予防G	7月
22	北部地区新型インフルエンザ等対策個別 計画検討会議	健康推進班 疾病予防G	11月
23	エボラ出血熱対策会議	健康推進班 疾病予防G	2月
24	北部保健所管内廃棄物不法処理防止 ネットワーク会議	生活環境班 環境保全G	7月

## 6 福祉保健所における実習生の受け入れ

(JICA関係)

No	学校及び団体名	学 科 名	人数	期 間
1	海外研修生① アフガニスタン、フィジー、 インドネシア、キリバス、 ラオス、フィリピン、ウズ ベキスタン	公衆衛生活動による 母子保健強化（中南 米地域）(B) コース	10人	平成26年12月12日（1日間）
2	海外研修生④ スーダン	母子保健と保健行政 強化（スーダン）	10人	平成26年5月28日（1日間）

(その他)

No	学校及び団体名	学 科 名	人数	期 間
1	名桜大学人間健康学部	看護学科 （地域看護実習）	5人	平成26年6月16日～8月1日 （10日×2G）
		スポーツ健康学科 （看護臨床実習）	10人	平成26年9月11日（1日間）
2	学校法人 大庭学園 ソーシャルワーク専門学校	介護・社会福祉学科	2人	平成26年8月11～20日（8日間）
3	琉球大学医学部	医学科	7人	平成27年3月12日（1日間）

## 7 依頼による研修及び講演会

<関係機関からの依頼>

No	研 修 名	担当班・ グループ	回数	対 象 者	備 考 (日時 参加人数)
1	フッ化物洗口説明会	健康推進班 健康増進G	1	チャイルドリンク保育園 保護者	5月2日 11名
2	伊是名村 ゲートキーパー養成講座	地域保健班 精神保健福祉G	1	村民	3月3日 40名

## 8 協議会等

### (1) 北部保健所運営協議会

・地域保健法第11条、沖縄県保健所運営協議会条例に基づき、管内の地域保健及び保健所の運営に関する事項を審議する。

・任期 2年

・委員数 10人

・開催状況

日時：平成26年11月6日（木） 午後2時00分～4時00分

議題 <報告事項>

- ①難病対策について
- ②沖縄県の薬物乱用防止対策について
- ③感染症対策について

（平成26年2月25日～平成28年2月24日）

役職	氏名	所属・役職名	代表区分
会長	山田 みよ子	北部看護学校長	医療関係団体
委員	上原 哲夫	県立北部病院長	関係行政機関
〃	高良 文雄	北部市町村会副会長	市町村代表
〃	上地 博之	北部地区医師会長	医療関係団体
〃	新崎 博文	北部地区歯科医師会長	医療関係団体
〃	比嘉 豪	NPO名護市身障者関係団体協議会理事長	福祉関係団体
〃	山本 みどり	北部地区養護教諭研究会会長	学校保健関係
〃	石川 雅弘	沖縄県労働基準協会北部支部長	職域保健関係
〃	比嘉 サダ子	名護市婦人会長	利用者代表
〃	前川 美紀子	名桜大学人間健康学部准教授	学識経験者

### (2) 北部地区保健医療協議会

・沖縄県保健医療協議会等運営要綱に基づき開催、保健医療需要等の地域特性に対応した保健医療体制の確立と、その充実を図ることにより県民の健康を保持増進することを目的とした施策、事務事業に必要となる事項を検討する。

・任期 2年

・構成員数 15人以内

・開催状況

第一回 日時 平成26年12月4日（木） 午後2時30分～4時30分

- 議題等
- ①地域医療介護総合確保推進法について  
中長期（2025年、2040年）の医療需要の推計
  - ②地域医療介護総合確保基金に基づく県計画について
  - ③「北部地域における医療体制の確保に関する研究」について
  - ④沖縄県北部地域及び離島緊急医師確保対策基金について、  
地域産科医確保事業について
  - ⑤その他

(平成26年2月26日～平成28年2月25日)

氏名	所属・役職名	代表区分
稲嶺 進	名護市長	市町村を代表する者
與那嶺 幸人	今帰仁村長	
島袋 秀幸	伊江村長	
上地 博之	北部地区医師会長	保健医療関係者
新崎 博文	北部地区歯科医師会長	
神山 えり子	北部地区薬剤師会長	
諸喜田 林	北部地区医師会病院長	
上原 哲夫	県立北部病院長	
下地 幸子	沖縄県看護協会北部地区長	
山田 みよ子	北部看護学校校長	学識経験者
比嘉 サダ子	名護市婦人会会長	医療を受ける側を代表する者
安里 加代子	本部町母子保健推進員	
仲嶺 邦子	名護市介護支援専門員連絡会(介護支援事業所長)	その他必要と認める者

### (3) 北部地区救急医療協議会

- ・沖縄県救急医療協議会・地区救急医療協議会運営要綱に基づき開催。地区における救急医療対策の推進と救急医療体制の整備促進を図ることを目的として、救急医療等の関係者から意見を聴取する。

- ・任期 2年
- ・構成員数 10人以内
- ・開催状況

日時 平成27年2月19日(木) 午後2時00分～4時00分

- 議題 ①救急搬送体制について  
 ②管内救急告示病院の受け入れ状況について  
 ③沖縄県小児救急電話相談事業(#8000)について  
 ④その他

(平成26年3月12日～平成28年3月11日)

氏名	所属・役職名	代表区分
宮城 久和	国頭村長	北部市町村会
島袋 秀幸	伊江村長	〃
上地 博之	北部地区医師会長	北部地区医師会
諸喜田 林	北部地区医師会病院長	救急医療施設
上原 哲夫	県立北部病院長	〃
伊佐 真之	県立北部病院小児科部長	〃
具志堅 弘	名護市消防本部警防課長兼消防署長	地区消防本部
宮城 栄子	北部心身障害児者親の会理事	その他必要と認める者
運天 富三	北部地区老人クラブ連合会会長	〃
島袋 盛之	北部地区メディカルコントロール協議会長	地区MC協議会

### (4) 感染症診査協議会

- ・感染症の予防及び感染症の患者に対する医療に関する法律第24条第1項  
 都道府県知事の諮問に応じ、感染症の予防及び感染症の患者に対する医療に関する法律第18条第1項の規定による就業制限通知、同法第20条第1項の規定による入院勧告並びに同条第4



項の規定による入院期間の延長及び同法第37条の2第1項の規定による申請に基づく費用の負担に関する事項を審議させるため、各保健所に感染症の診査に関する協議会を置く。

- ・任 期 2年
- ・委員数 3人以上（県条例により6人以内）

役 職	氏 名	所属・役職名	代表区分
会 長	知 念 清 治	県立北部病院副院長	医療関係
委 員	大 湾 勤 子	独立行政法人国立病院機構沖縄病院副院長	医療関係
委 員	山 内 桃 子	北部地区医師会病院医師	医療関係
委 員	上 地 博 之	大北内科・胃腸科クリニック院長	医療関係
委 員	松 田 正 一	名護人権擁護委員	法律関係
委 員	栗 田 妃 呂子	ほくぶ法律事務所弁護士	法律関係

- ・感染症診査協議会は、都道府県知事の諮問に応じ必要事項を診査する機関として、各保健所におかれている。

#### (5) 北部福祉保健所管内健康危機管理対策連絡会議

- ・北部保健所管内における健康危機管理に対応するため、関係機関が情報を交換することにより、各機関の役割に応じて迅速かつ適切な体制が確保できることを目的とする。
- ・任 期 特に定めない
- ・構成員数 特に定めない。保健所長が招集する範囲を決定。
- ・開催状況 平成26年10月8日（水） 午後2時00分～4時00分
- ・議 題 <協議事項>
  - ①新型インフルエンザ等対策における医療提供体制について
  - ②危険ドラッグについて
  - ③その他 デング熱の国内感染について

（平成26年度構成員）

氏 名	所属・役職名	団体区分
伊 波 勝 枝	名護市健康増進課長	市町村
仲 榮 眞 修	本部町保険予防課長	〃
玉 城 孝	国頭村福祉課長	〃
亀 里 裕 治	伊江村福祉保健課長	〃
眞 喜 志 克 也	名護警察署生活安全課長	警察署
大 城 竜 禎	本部警察署生活安全課長	〃
新 垣 正	名護市消防本部警防係長	消防本部
沢 岬 博 光	本部町・今帰仁村消防組合消防本部主幹	〃
辺 土 名 朝 英	国頭地区行政組合消防本部警防課長	〃
永 野 秀 秋	県立北部病院総務課長	医療機関
島 袋 光 紀	北部地区医師会病院総務課長	医療関係
新 崎 博 文	北部地区歯科医師会長	〃
神 山 えり子	北部地区薬剤師会長	〃
宮 城 威	国頭教育事務所総務班長	〃
仲 宗 根 正	北部福祉保健所長	福祉保健所

(6) 北部地区保健医療に関する意見交換会

- ・管内急性期病院、地区医師会、その他関係機関と保健所長等による地域の課題と対応についての意見交換会の実施。平成26年度は8回開催、沖縄県保健医療計画、北部地域医療、災害時医療、感染症・救急医療等の意見交換が行われた。