

感染症サーベイランス情報

● 沖縄県北部保健所

2017年第7週(2/13~2/19)

○北部保健所管内におけるインフルエンザ患者数が急増しています。

2017年第7週において、北部保健所管内におけるインフルエンザ患者数が第6週と比べ増加傾向にあり(188人、定点あたり37.60人)、今シーズン初めて警報レベルまで達しています。

また、沖縄県内における2017年第7週のインフルエンザ患者数は1658人(定点あたり28.59人)となり、第4週から第6週まで継続して減少してきましたが、第7週になってまた増加傾向にあります。他の保健所管内でも警報レベル(南部、八重山、那覇市保健所管内)または注意報レベル(中部、宮古保健所管内)に達していますので、引き続き注意が必要です。

さらなる感染拡大を防止するため、手洗い、うがい、咳エチケットの徹底をお願いします。また、インフルエンザワクチンの接種についても併せて検討しましょう。

○県内の流行警報・注意報

注意報レベル	警報レベル
インフルエンザ(県全体、中部、宮古)	インフルエンザ(北部、南部、八重山、那覇市) 感染性胃腸炎(八重山)

○全数報告の感染症発生状況

類名	疾患名	類名	疾患名
二類	結核(中部4件、南部5件、八重山1件)	四類	なし
三類	なし	五類	ウイルス性肝炎(那覇市1件) 劇症型溶血性レンサ球菌感染症(宮古1件) 侵襲性インフルエンザ菌感染症(那覇市1件、宮古1件) 侵襲性肺炎球菌感染症(南部1件)

● 感染症サーベイランス(発生動向調査)とは

各保健所では、管内の定点医療機関のご協力のもと、感染症に関する情報を収集し、地域における感染症の流行状況の把握に努めています。

定点医療機関とは、発生動向調査の観測用に選定された医療機関のことです。発生状況を地域的に把握するために、保健所ごとに設定されています。ここで掲載する北部管内の情報は、地域の状況をより把握するため、定点とその他3ヶ所の協力機

○過去の感染症サーベイランス情報

北部保健所感染症サーベイランス情報

<http://www.pref.okinawa.lg.jp/site/hoken/hoken-hoku/kenko/survey.html>

○沖縄県全体の感染症情報

沖縄県感染症情報センター <http://www.pref.okinawa.jp/site/hoken/eiken/kikaku/kansenjouhou/home.html>

◇ 感染症サーベイランス情報は北部保健所ホームページに掲載しているほか、関係機関へ

Eメールで配信しています。

配信希望・配信停止・配信先変更などのご連絡は下記のアドレスにご連絡ください。

xx090230@pref.okinawa.lg.jp

沖縄県北部保健所 健康推進班 電話:0980-52-5219 FAX:0980-53-2505

○北部保健所管内の感染症発生動向

定点+協力医療機関集計

(単位:人)

疾患名	50週	51週	52週	1週	2週	3週	4週	5週	6週	7週
	12/12~12/18	12/19~12/25	12/26~01/01	01/02~01/08	01/09~01/15	01/16~01/22	01/23~01/29	01/30~02/05	02/06~02/12	02/13~02/19
RSウイルス感染症	0	0	1	0	3	1	2	2	3	2
インフルエンザ	19	48	53	92	76	132	191	255	238	241
咽頭結膜熱	1	2	0	0	0	0	1	2	1	0
A群溶血性レンサ球菌咽頭炎	2	3	2	1	2	2	3	2	2	3
感染性胃腸炎	7	19	11	13	12	19	8	8	4	10
水痘	1	0	0	2	0	0	0	1	1	0
手足口病	0	0	0	0	0	0	0	0	0	0
伝染性紅斑	0	0	0	0	0	0	0	0	0	0
突発性発しん	0	0	0	0	0	0	0	0	0	0
百日咳	0	0	0	0	0	0	0	0	0	0
ヘルパンギーナ	0	0	0	0	0	0	0	0	0	0
流行性耳下腺炎	0	0	0	0	1	0	0	0	0	0
流行性角結膜炎	0	1	0	0	0	1	0	0	0	0
急性出血性結膜炎	0	0	0	0	0	0	0	0	0	0

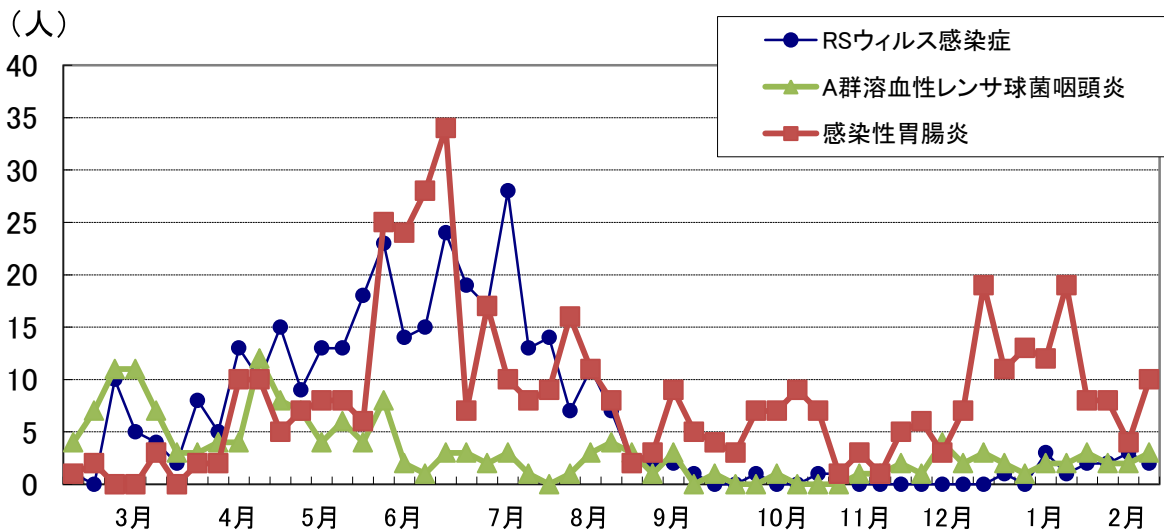
注意報

警報

主な感染症の年齢・市町村別の患者内訳 第7週(2/13~2/19)

疾患名	市町村名										年齢別																	計
	名護	国頭	東	大宜味	今帰仁	本部	伊江	伊平屋	伊是名	管外	0	1	2	3	4	5	10	15	20	30	40	50	60	70	80			
RSウイルス感染症		2									2																2	
A群溶血性レンサ球菌咽頭炎	3															2	1										3	
感染性胃腸炎	1				5	3				1			1	2	2			1	2		1	1		1		10		

主な感染症の報告数の推移(過去12ヶ月)



○沖縄県内の感染症発生動向

定点医療機関集計

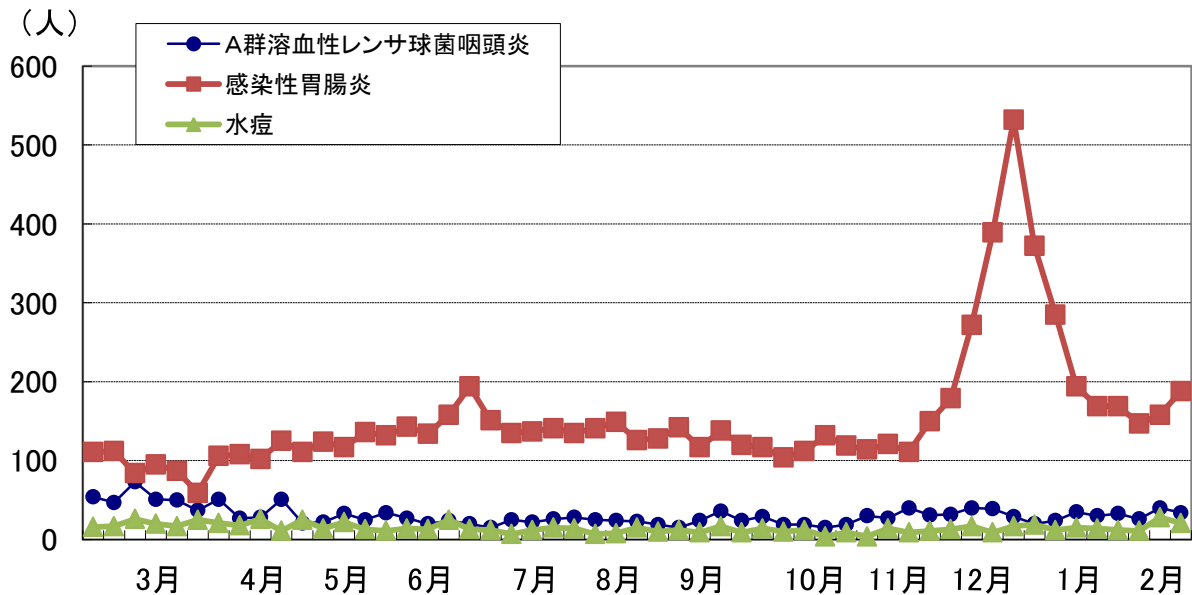
(単位:人)

疾患名	50週 12/12~12/18	51週 12/19~12/25	52週 12/26~01/01	1週 01/02~01/08	2週 01/09~01/15	3週 01/16~01/22	4週 01/23~01/29	5週 01/30~02/05	6週 02/06~02/12	7週 02/13~02/19
RSウイルス感染症	1	1	2	6	8	9	11	18	8	10
インフルエンザ	489	574	708	1040	982	1237	1720	1650	1370	1658
咽頭結膜熱	5	11	5	6	12	8	14	14	6	18
A群溶血性レンサ球菌咽頭炎	39	29	20	24	35	30	33	26	40	34
感染性胃腸炎	389	532	372	285	194	169	169	147	158	188
水痘	9	17	19	12	15	14	12	11	28	21
手足口病	3	3	1	2	0	0	0	3	5	2
伝染性紅斑	1	0	0	4	0	0	2	2	2	0
突発性発しん	7	4	7	10	12	8	5	9	5	5
百日咳	2	1	1	3	2	1	0	5	0	2
ヘルパンギーナ	1	3	2	1	2	2	1	0	1	2
流行性耳下腺炎	6	4	0	2	9	1	8	3	3	3
流行性角結膜炎	7	7	4	9	8	5	7	5	4	2
急性出血性結膜炎	0	0	0	0	0	0	0	0	0	0

注意報

警報

主な感染症の報告数の推移(過去12ヶ月)



○インフルエンザの発生動向（北部・沖縄県）

定点医療機関集計

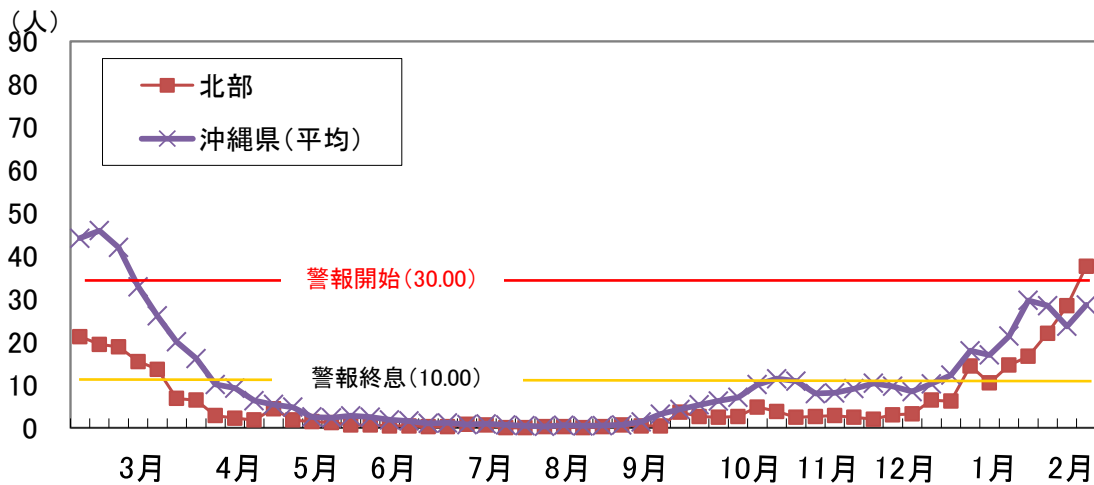
(単位:人)

報告数(人)	50週 12/12~12/18	51週 12/19~12/25	52週 12/26~01/01	1週 01/02~01/08	2週 01/09~01/15	3週 01/16~01/22	4週 01/23~01/29	5週 01/30~02/05	6週 02/06~02/12	7週 02/13~02/19
北部	16	32	31	72	52	73	83	110	142	188
沖縄県全体	489	592	708	1040	982	1237	1720	1650	1370	1658

定点あたり(人)	50週 12/12~12/18	51週 12/19~12/25	52週 12/26~01/01	1週 01/02~01/08	2週 01/09~01/15	3週 01/16~01/22	4週 01/23~01/29	5週 01/30~02/05	6週 02/06~02/12	7週 02/13~02/19
北部	3.20	6.40	6.20	14.40	10.40	14.60	16.60	22.00	28.40	37.60
中部	7.50	6.05	6.75	7.25	10.50	18.90	28.80	25.50	16.25	18.85
那覇市	13.00	18.08	25.08	29.92	25.33	25.92	34.67	34.42	27.42	35.17
南部	9.86	14.14	15.57	26.79	22.14	24.21	37.43	35.00	31.71	35.71
宮古	2.75	2.75	2.50	6.50	6.25	10.75	17.25	15.75	18.75	19.25
八重山	6.00	4.33	4.33	21.00	27.00	31.00	17.33	21.33	18.33	31.33
沖縄県(平均)	8.43	10.21	12.21	17.93	16.93	21.33	29.66	28.45	23.62	28.59

注意報 定点10人以上で発令 **警報** 定点30人以上で発令、10人以下で解除

定点あたり報告数の推移(過去12ヶ月)



年齢・市町村別の患者内訳 第7週(2/13~2/19)

病名	市町村名										年齢別										計					
	名護	国頭	東	大宜味	今帰仁	本部	伊江	伊平屋	伊是名	管外	0	1	2	3	4	5 9	10 14	15 19	20	30		40	50	60	70	80
インフルエンザ	142	6	1	1	24	9				5	6	7	9	14	7	45	28	20	7	14	5	10	5	7	4	188

インフルエンザ型別内訳 第7週(2/13~2/19)

	A型	B型	不明・その他	合計
北部	124人 (66.0%)	64人 (34.0%)	0人 (0.0%)	188人
沖縄県全体	1355人 (81.7%)	191人 (11.5%)	112人 (6.8%)	1658人