

# 感染症サーベイランス情報

## ○北部保健所管内におけるインフルエンザが流行中です。☆注意報継続中！ ☆

北部保健所管内において、インフルエンザの定点医療機関の患者数が64人（定点あたり12.8人）と増加しています。注意報が継続中です。また、那覇市、南部保健所管内では、警報レベルに達しており、沖縄県全体におきましても、インフルエンザの定点あたり患者数が26.91人と急増しており、注意報が継続中で警報レベルに近づいています。

今後、北部地域におきましても、さらに感染が拡大することが予想されます。人が集まる場所では、マスクを着用する、手洗いや咳エチケットの励行等、これらの疾患における予防策を適切に実施し、感染予防に努めましょう。

また、インフルエンザのワクチン接種がすでに開始されていますので、併せて検討してください。

### ○県内の流行警報・注意報

注意報レベル	警報レベル
インフルエンザ（北部、中部、宮古）	インフルエンザ（那覇市、南部）

### ○全数報告の感染症発生状況

類名	疾患名	類名	疾患名
二類	結核（那覇市2件、中部4件、南部2件）	四類	A型肝炎（南部1件）
三類	なし	五類	ウイルス性肝炎（那覇市2件） カルバペネム耐性腸内細菌科細菌感染症（南部1件） 侵襲性インフルエンザ菌感染症（那覇市1件） 侵襲性肺炎球菌感染症（南部1件、八重山1件） 梅毒（那覇市2件）

#### ● 感染症サーベイランス（発生動向調査）とは

各保健所では、管内の定点医療機関のご協力のもと、感染症に関する情報を収集し、地域における感染症の流行状況の把握に努めています。

定点医療機関とは、発生動向調査の観測用に選定された医療機関のことです。発生状況を地域的に把握するために、保健所ごとに設定されています。ここで掲載する北部管内の情報は、地域の状況をより把握するため、定点とその他3ヶ所の協力機

#### ○過去の感染症サーベイランス情報

北部保健所感染症サーベイランス情報

<http://www.pref.okinawa.lg.jp/site/hoken/hoken-hoku/kenko/survey.html>

#### ○沖縄県全体の感染症情報

沖縄県感染症情報センター <http://www.pref.okinawa.jp/site/hoken/eiken/kikaku/kansenjouhou/home.html>

#### ◇感染症サーベイランス情報は北部保健所ホームページに掲載しているほか、関係機関へ

Eメールで配信しています。

配信希望・配信停止・配信先変更などのご連絡は下記のアドレスにご連絡ください。

[xx090230@pref.okinawa.lg.jp](mailto:xx090230@pref.okinawa.lg.jp)

沖縄県北部保健所 健康推進班 電話:0980-52-5219 FAX:0980-53-2505

# ○北部保健所管内の感染症発生動向

定点+協力医療機関集計

(単位:人)

疾患名	43週	44週	45週	46週	47週	48週	49週	50週	51週	52週
	10/23~10/29	10/30~11/05	11/06~11/12	11/13~11/19	11/20~11/26	11/27~12/03	12/04~12/10	12/11~12/17	12/18~12/24	12/25~12/31
RSウイルス感染症	2	2	2	1	5	2	2	2	2	5
インフルエンザ	16	12	2	2	8	17	42	49	65	80
咽頭結膜熱	7	5	1	0	0	0	1	2	1	0
A群溶血性レンサ球菌咽頭炎	0	1	0	3	0	2	3	3	2	3
感染性胃腸炎	1	4	5	2	3	4	2	1	6	4
水痘	0	0	1	0	0	0	1	2	0	3
手足口病	30	4	3	12	10	11	17	9	5	7
伝染性紅斑	0	0	0	0	0	0	0	0	0	0
突発性発しん	0	0	0	0	0	0	0	1	0	0
百日咳	1	0	0	0	0	0	0	0	0	0
ヘルパンギーナ	0	0	0	0	0	0	0	0	0	0
流行性耳下腺炎	0	0	0	0	0	0	1	0	0	0
流行性角結膜炎	2	3	1	1	1	0	1	0	0	0
急性出血性結膜炎	0	0	0	0	0	0	0	0	0	0

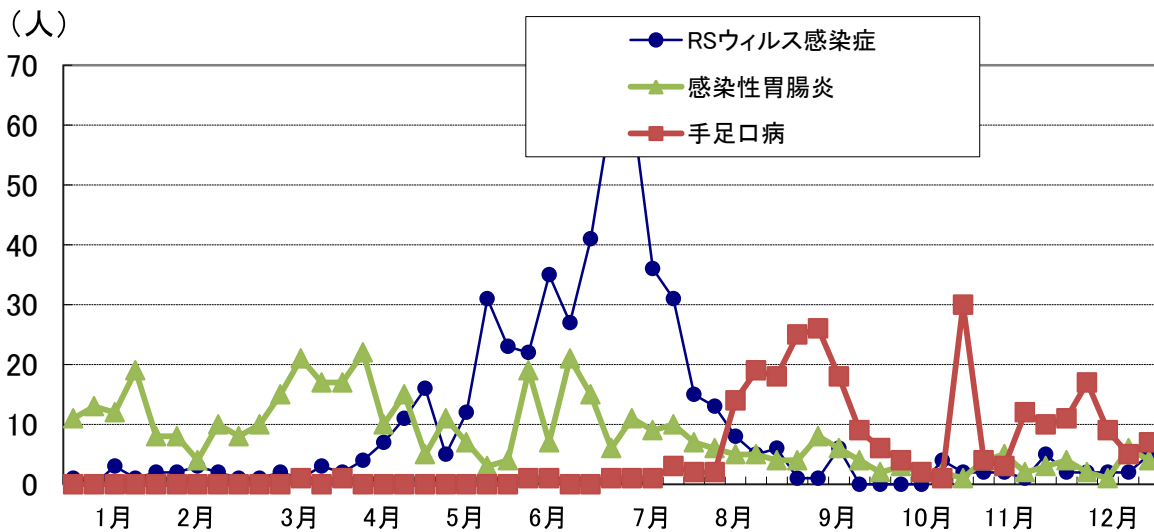
注意報

警報

## 主な感染症の年齢・市町村別の患者内訳 第52週(12/25~12/31)

疾患名	市町村名										年齢別										計						
	名護	国頭	東	大宜味	今帰仁	本部	伊江	伊平屋	伊是名	管外	0	1	2	3	4	5	10	15	20	30		40	50	60	70	80	
RSウイルス感染症	4					1					2	1	2														5
感染性胃腸炎					1	3						1			3												4
手足口病	5					1				1	4	2	1													7	

## 主な感染症の報告数の推移(過去12ヶ月)



# ○沖縄県内の感染症発生動向

定点医療機関集計

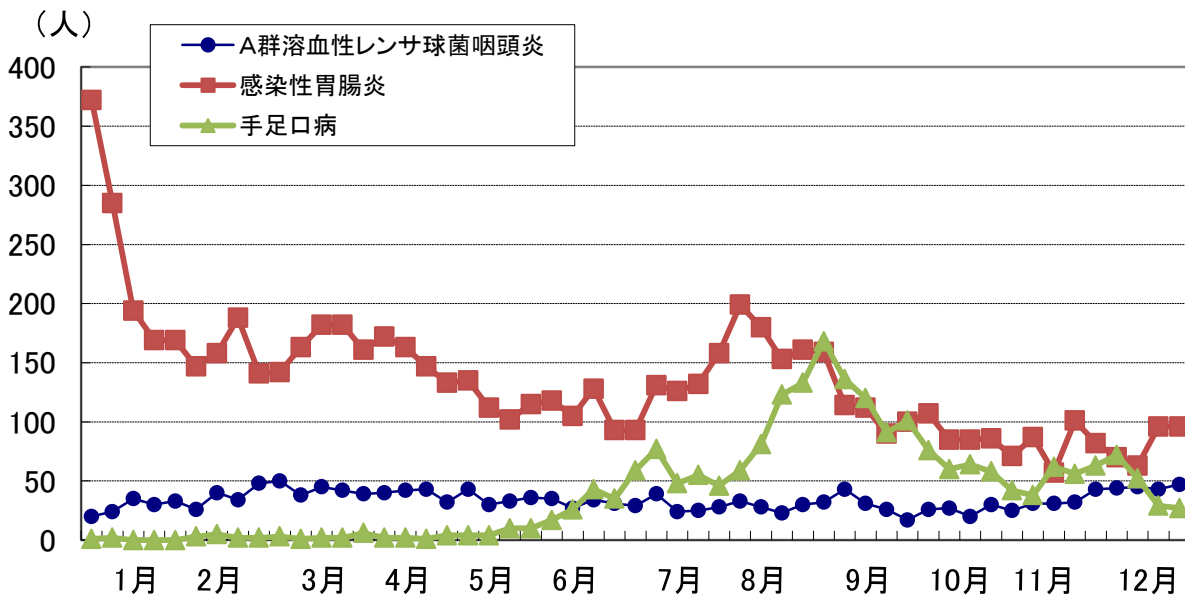
(単位:人)

疾患名	43週 10/23~10/29	44週 10/30~11/05	45週 11/06~11/12	46週 11/13~11/19	47週 11/20~11/26	48週 11/27~12/03	49週 12/04~12/10	50週 12/11~12/17	51週 12/18~12/24	52週 12/25~12/31
RSウイルス感染症	18	13	10	7	13	5	5	5	10	12
インフルエンザ	277	230	219	238	283	348	410	605	1069	1561
咽頭結膜熱	16	16	9	9	6	14	8	4	4	7
A群溶血性レンサ球菌咽頭炎	30	25	31	31	32	43	44	45	43	47
感染性胃腸炎	86	71	87	57	101	82	70	63	96	96
水痘	17	7	7	7	8	13	24	14	17	24
手足口病	58	42	38	62	56	63	72	52	29	27
伝染性紅斑	3	0	1	2	0	0	2	1	0	0
突発性発しん	12	10	12	12	13	15	9	6	6	10
百日咳	0	3	1	1	0	2	0	2	2	4
ヘルパンギーナ	12	7	5	4	6	5	6	4	4	6
流行性耳下腺炎	3	3	3	5	3	2	4	1	2	4
流行性角結膜炎	37	13	20	13	12	22	20	15	11	20
急性出血性結膜炎	0	0	0	0	0	0	0	0	0	0

注意報

警報

## 主な感染症の報告数の推移(過去12ヶ月)



# ○インフルエンザの発生動向（北部・沖縄県）

定点医療機関集計

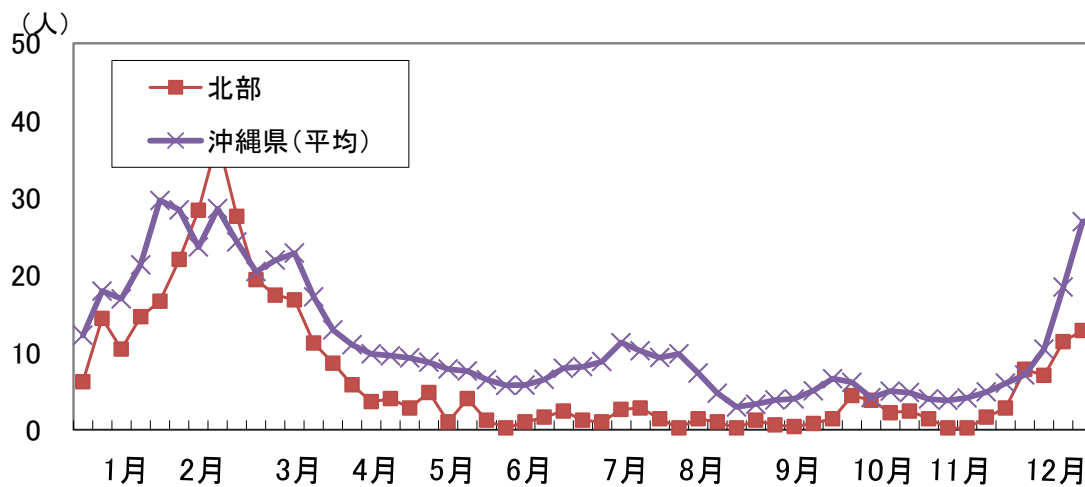
(単位:人)

報告数(人)	43週 10/23~10/29	44週 10/30~11/05	45週 11/06~11/12	46週 11/13~11/19	47週 11/20~11/26	48週 11/27~12/03	49週 12/04~12/10	50週 12/11~12/17	51週 12/18~12/24	52週 12/25~12/31
北部	12	7	1	1	8	14	39	35	57	64
沖縄県全体	277	230	219	238	283	348	410	605	1069	1561

定点あたり(人)	43週 10/23~10/29	44週 10/30~11/05	45週 11/06~11/12	46週 11/13~11/19	47週 11/20~11/26	48週 11/27~12/03	49週 12/04~12/10	50週 12/11~12/17	51週 12/18~12/24	52週 12/25~12/31
北部	2.40	1.40	0.20	0.20	1.60	2.80	7.80	7.00	11.40	12.80
中部	4.95	4.90	5.65	5.70	6.10	5.85	5.00	7.85	13.10	21.80
那覇市	6.67	6.00	3.25	3.17	6.92	8.50	8.50	13.08	24.75	40.08
南部	5.93	3.79	4.21	5.14	4.43	7.36	9.50	13.71	24.86	34.86
宮古	0.25	0.00	0.75	0.75	1.00	2.75	6.00	9.50	21.25	16.50
八重山	0.67	0.00	1.33	3.33	1.33	0.33	4.00	8.67	6.67	8.67
沖縄県(平均)	4.78	3.97	3.78	4.10	4.88	6.00	7.07	10.43	18.43	26.91

**注意報** 定点10人以上で発令 **警報** 定点30人以上で発令、10人以下で解除

## 定点あたり報告数の推移(過去12ヶ月)



## 年齢・市町村別の患者内訳 第52週(12/25~12/31)

病名	市町村名										年齢別										計					
	名護	国頭	東	大宜味	今帰仁	本部	伊江	伊平屋	伊是名	管外	0	1	2	3	4	5   9	10   14	15   19	20	30		40	50	60	70	80
インフルエンザ	39	1			6	2				16	2	3	3	6	7	8	7	7	3	8	3	4	2		1	64

## インフルエンザ型別内訳 第52週(12/25~12/31)

	A型	B型	不明・その他	合計
北部	53人 (82.8%)	11人 (17.2%)	0人 (0.0%)	64人
沖縄県全体	1073人 (68.7%)	378人 (24.2%)	110人 (7.0%)	1561人