

感染症サーベイランス情報

● 沖縄県北部保健所

2017年第47週(11/20~11/26)

○北部保健所管内でのサーベイランス情報対象疾患の感染者数は少ない状態にあります。

現在、北部保健所管内においては、感染症サーベイランス情報の報告対象となる疾患（全14疾患）の患者数は少ない状態にあります。ただ、手足口病患者数が少し増加（定点あたり3.33人）していることから、手洗い等の個人衛生を徹底しましょう。
また、インフルエンザやノロウイルス等による感染性胃腸炎が今後流行が拡大する季節に入り、例年、それらの感染者数も警報レベルまたは注意報レベルに達しています。手洗いや咳エチケットの励行等、これらの疾患における予防策を感染が広がる前から実施し、感染予防に努めましょう。
また、インフルエンザについては、ワクチン接種がすでに開始されていますので、併せて検討しましょう。

○県内の流行警報・注意報

注意報レベル	警報レベル
なし	なし

○全数報告の感染症発生状況

類名	疾患名	類名	疾患名
二類	結核（北部2件、中部2件、南部1件、八重山1件）	四類	A型肝炎（南部1件） つつが虫病（宮古1件）
三類	なし	五類	急性脳炎（南部1件） 梅毒（那覇市1件、中部1件）

●感染症サーベイランス（発生動向調査）とは

各保健所では、管内の定点医療機関のご協力のもと、感染症に関する情報を収集し、地域における感染症の流行状況の把握に努めています。

定点医療機関とは、発生動向調査の観測用に選定された医療機関のことです。発生状況を地域的に把握するために、保健所ごとに設定されています。ここで掲載する北部管内の情報は、地域の状況をより把握するため、定点とその他3ヶ所の協力機

○過去の感染症サーベイランス情報

北部保健所感染症サーベイランス情報

<http://www.pref.okinawa.lg.jp/site/hoken/hoken-hoku/kenko/survey.html>

○沖縄県全体の感染症情報

沖縄県感染症情報センター <http://www.pref.okinawa.jp/site/hoken/eiken/kikaku/kansenjouhou/home.html>

◇感染症サーベイランス情報は北部保健所ホームページに掲載しているほか、関係機関へ

Eメールで配信しています。

配信希望・配信停止・配信先変更などのご連絡は下記のアドレスにご連絡ください。

xx090230@pref.okinawa.lg.jp

沖縄県北部保健所 健康推進班 電話:0980-52-5219 FAX:0980-53-2505

○北部保健所管内の感染症発生動向

定点+協力医療機関集計

(単位:人)

疾患名	38週	39週	40週	41週	42週	43週	44週	45週	46週	47週
	09/18~09/24	09/25~10/01	10/02~10/08	10/09~10/15	10/16~10/22	10/23~10/29	10/30~11/05	11/06~11/12	11/13~11/19	11/20~11/26
RSウイルス感染症	0	0	0	0	4	2	2	2	1	5
インフルエンザ	7	12	30	24	13	16	12	2	2	8
咽頭結膜熱	5	11	6	6	12	7	5	1	0	0
A群溶血性レンサ球菌咽頭炎	2	1	0	1	0	0	1	0	3	0
感染性胃腸炎	4	2	3	2	2	1	4	5	2	3
水痘	0	1	1	0	0	0	0	1	0	0
手足口病	9	6	4	2	1	30	4	3	12	10
伝染性紅斑	0	0	0	0	0	0	0	0	0	0
突発性発しん	0	0	0	0	0	0	0	0	0	0
百日咳	0	0	0	0	0	1	0	0	0	0
ヘルパンギーナ	0	0	0	0	0	0	0	0	0	0
流行性耳下腺炎	0	0	0	0	0	0	0	0	0	0
流行性角結膜炎	9	8	9	5	2	2	3	1	1	1
急性出血性結膜炎	0	0	0	0	0	0	0	0	0	0

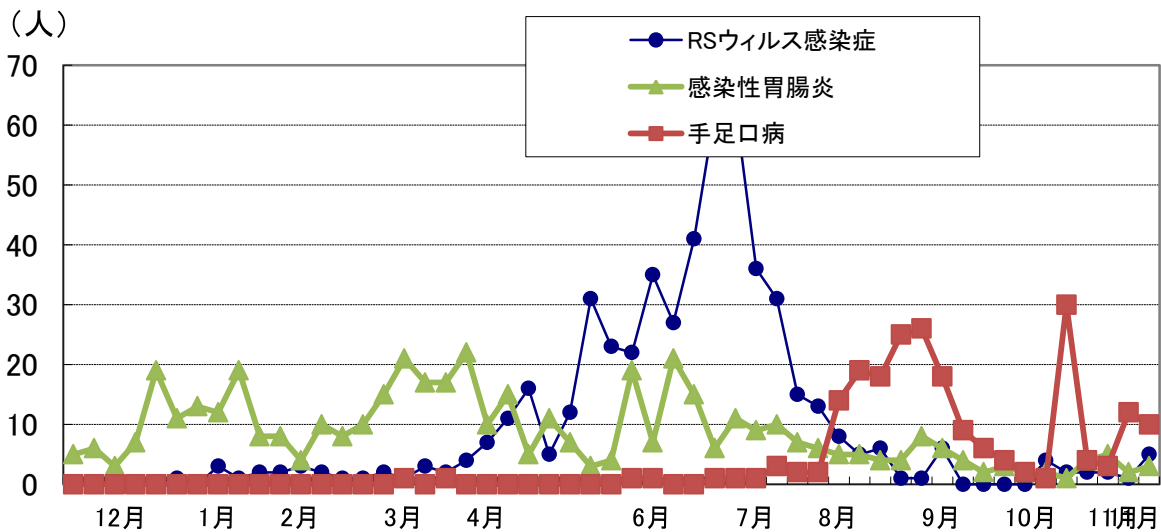
注意報

警報

主な感染症の年齢・市町村別の患者内訳 第47週(11/20~11/26)

疾患名	市町村名								年齢別											計							
	名護	国頭	東	大宜味	今帰仁	本部	伊江	伊平屋	伊是名	管外	0	1	2	3	4	5	10	15	20		30	40	50	60	70	80	
RSウイルス感染症	4									1	1	4															5
咽頭結膜熱																											0
感染性胃腸炎						3									3												3

主な感染症の報告数の推移(過去12ヶ月)



○沖縄県内の感染症発生動向

定点医療機関集計

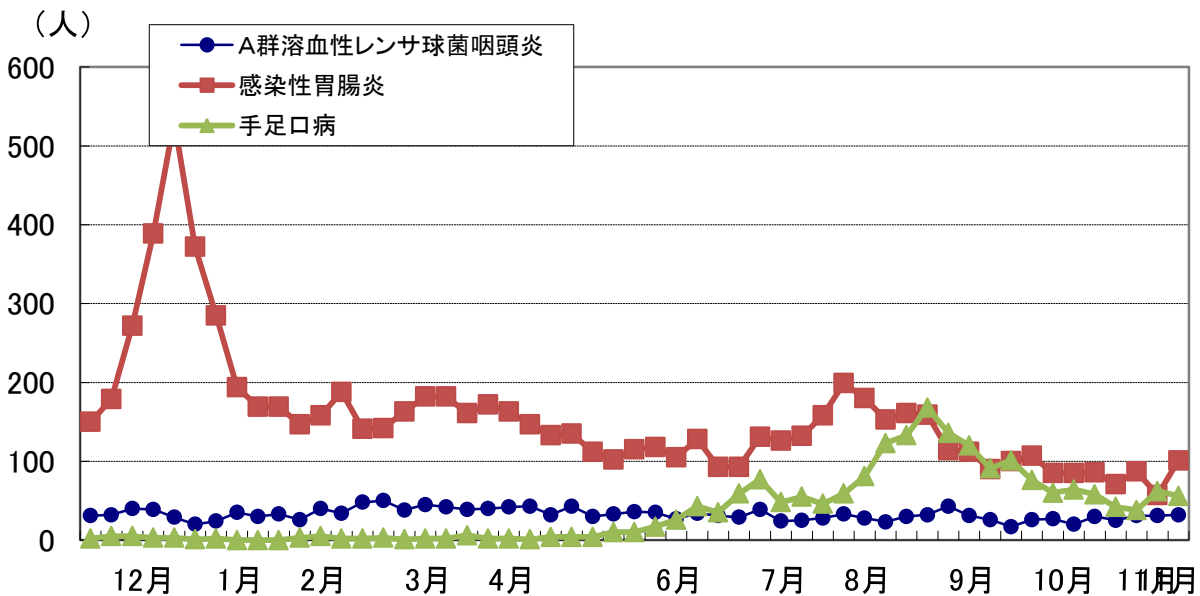
(単位:人)

疾患名	38週 09/18~09/24	39週 09/25~10/01	40週 10/02~10/08	41週 10/09~10/15	42週 10/16~10/22	43週 10/23~10/29	44週 10/30~11/05	45週 11/06~11/12	46週 11/13~11/19	47週 11/20~11/26
RSウイルス感染症	11	20	15	10	18	18	13	10	7	13
インフルエンザ	291	382	355	240	289	277	230	219	238	283
咽頭結膜熱	26	40	37	20	27	16	16	9	9	6
A群溶血性レンサ球菌咽頭炎	26	17	26	27	20	30	25	31	31	32
感染性胃腸炎	90	100	107	85	85	86	71	87	57	101
水痘	13	17	15	15	17	17	7	7	7	8
手足口病	91	101	76	60	64	58	42	38	62	56
伝染性紅斑	0	0	0	0	3	3	0	1	2	0
突発性発しん	15	8	19	8	8	12	10	12	12	13
百日咳	6	4	1	0	1	0	3	1	1	0
ヘルパンギーナ	17	8	4	7	9	12	7	5	4	6
流行性耳下腺炎	3	1	7	6	2	3	3	3	5	3
流行性角結膜炎	35	56	54	58	37	37	13	20	13	12
急性出血性結膜炎	0	0	0	0	0	0	0	0	0	0

注意報

警報

主な感染症の報告数の推移(過去12ヶ月)



○インフルエンザの発生動向（北部・沖縄県）

定点医療機関集計

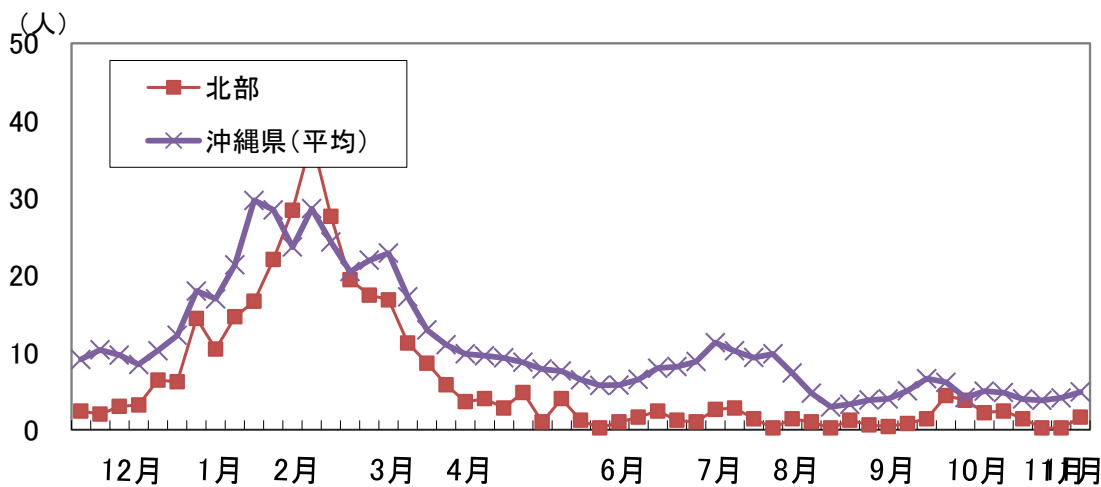
(単位:人)

報告数(人)	38週 09/18~09/24	39週 09/25~10/01	40週 10/02~10/08	41週 10/09~10/15	42週 10/16~10/22	43週 10/23~10/29	44週 10/30~11/05	45週 11/06~11/12	46週 11/13~11/19	47週 11/20~11/26
北部	4	7	22	19	11	12	7	1	1	8
沖縄県全体	291	382	355	240	289	277	230	219	238	283

定点あたり(人)	38週 09/18~09/24	39週 09/25~10/01	40週 10/02~10/08	41週 10/09~10/15	42週 10/16~10/22	43週 10/23~10/29	44週 10/30~11/05	45週 11/06~11/12	46週 11/13~11/19	47週 11/20~11/26
北部	0.80	1.40	4.40	3.80	2.20	2.40	1.40	0.20	0.20	1.60
中部	3.55	6.95	5.85	4.10	5.50	4.95	4.90	5.65	5.70	6.10
那覇市	7.25	7.67	7.67	5.33	6.42	6.67	6.00	3.25	3.17	6.92
南部	8.71	9.00	8.00	5.14	6.14	5.93	3.79	4.21	5.14	4.43
宮古	0.75	0.00	1.00	0.75	1.00	0.25	0.00	0.75	0.75	1.00
八重山	1.33	6.00	2.67	0.00	0.33	0.67	0.00	1.33	3.33	1.33
沖縄県(平均)	5.02	6.59	6.12	4.14	4.98	4.78	3.97	3.78	4.10	4.88

注意報 定点10人以上で発令 **警報** 定点30人以上で発令、10人以下で解除

定点あたり報告数の推移(過去12ヶ月)



年齢・市町村別の患者内訳 第47週(11/20~11/26)

病名	市町村名										年齢別										計							
	名護	国頭	東	大宜味	今帰仁	本部	伊江	伊平屋	伊是名	管外	0	1	2	3	4	5 9	10 14	15 19	20 	30 		40 	50 	60 	70 	80 		
インフルエンザ	3									5						2	1		2	1					2			8

インフルエンザ型別内訳 第47週(11/20~11/26)

	A型	B型	不明・その他	合計
北部	7人 (87.5%)	1人 (12.5%)	0人 (0.0%)	8人
沖縄県全体	196人 (69.3%)	57人 (20.1%)	30人 (10.6%)	283人