

感染症サーベイランス情報

● 沖縄県北部保健所

2017年第35週(8/28~9/3)

○北部保健所管内で咽頭結膜熱、手足口病及び流行性角結膜炎の患者数が増加しています！

北部保健所管内における咽頭結膜熱の患者数は第35週においても警報レベルを維持しています（定点あたり7.33人）。感染経路は、飛沫感染、接触感染とされ、タオルの共用等によっても感染が occurs。患者の触れた物に対するアルコール清拭及び入念な手洗い等を励行し、感染拡大を防止しましょう。

一方で、手足口病及び流行性角結膜炎の患者数についても警報レベルを維持しています（それぞれ定点あたり8.33人、10人）。

手足口病は、飛沫、経口、接触が主な感染経路とされ、手洗い等の個人衛生の徹底が感染拡大防止につながるとされています。また、流行性角結膜炎は、上記の咽頭結膜熱と同様に接触による感染拡大がありますので、タオル等の共用の中止、患者の触れた物に対するアルコール清拭及び入念な手洗い等を実施しましょう。

○県内の流行警報・注意報

注意報レベル	警報レベル
なし	咽頭結膜熱（北部） 手足口病（北部・南部・宮古） 流行性角結膜炎（北部・南部）

○全数報告の感染症発生状況

類名	疾患名	類名	疾患名
二類	結核（南部2件、宮古1件、八重山1件）	四類	つつが虫病（宮古1件） レプトスピラ症（八重山1件）
三類	なし	五類	カルバペネム耐性腸内細菌感染症（中部1件） 梅毒（中部1件）

●感染症サーベイランス（発生動向調査）とは

各保健所では、管内の定点医療機関のご協力のもと、感染症に関する情報を収集し、地域における感染症の流行状況の把握に努めています。

定点医療機関とは、発生動向調査の観測用に選定された医療機関のことです。発生状況を地域的に把握するために、保健所ごとに設定されています。ここで掲載する北部管内の情報は、地域の状況をより把握するため、定点とその他3ヶ所の協力機

○過去の感染症サーベイランス情報

北部保健所感染症サーベイランス情報

<http://www.pref.okinawa.lg.jp/site/hoken/hoken-hoku/kenko/survey.html>

○沖縄県全体の感染症情報

沖縄県感染症情報センター <http://www.pref.okinawa.jp/site/hoken/eiken/kikaku/kansenjouhou/home.html>

◇感染症サーベイランス情報は北部保健所ホームページに掲載しているほか、関係機関へ

Eメールで配信しています。

配信希望・配信停止・配信先変更などのご連絡は下記のアドレスにご連絡ください。

xx090230@pref.okinawa.lg.jp

沖縄県北部保健所 健康推進班 電話:0980-52-5219 FAX:0980-53-2505

○北部保健所管内の感染症発生動向

定点+協力医療機関集計

(単位:人)

疾患名	26週	27週	28週	29週	30週	31週	32週	33週	34週	35週
	06/26~07/02	07/03~07/09	07/10~07/16	07/17~07/23	07/24~07/30	07/31~08/06	08/07~08/13	08/14~08/20	08/21~08/27	08/28~09/03
RSウイルス感染症	62	63	36	31	15	13	8	5	6	1
インフルエンザ	6	7	33	36	21	12	8	8	2	8
咽頭結膜熱	8	15	21	22	31	27	17	34	27	22
A群溶血性レンサ球菌咽頭炎	6	4	3	1	0	0	0	3	3	1
感染性胃腸炎	6	11	9	10	7	6	5	5	4	4
水痘	1	0	1	0	0	0	0	0	0	1
手足口病	1	1	1	3	2	2	14	19	18	25
伝染性紅斑	0	0	0	0	0	0	0	0	0	0
突発性発しん	0	0	0	0	0	0	0	0	0	0
百日咳	0	0	0	0	0	0	0	0	0	1
ヘルパンギーナ	0	0	0	0	0	2	0	0	0	0
流行性耳下腺炎	0	0	0	1	0	1	0	0	0	0
流行性角結膜炎	0	1	2	3	6	1	9	9	12	10
急性出血性結膜炎	0	0	0	0	0	0	0	0	0	0

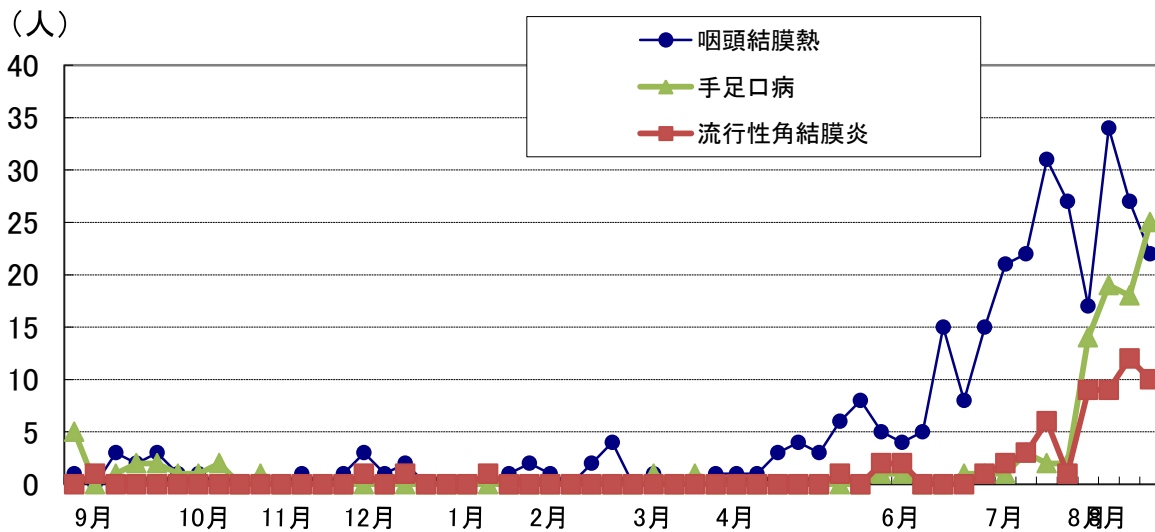
注意報

警報

主な感染症の年齢・市町村別の患者内訳 第35週(8/28~9/3)

疾患名	市町村名									年齢別											計						
	名護	国頭	東	大宜味	今帰仁	本部	伊江	伊平屋	伊是名	管外	0	1	2	3	4	5	10	15	20	30		40	50	60	70	80	
RSウイルス感染症						1					1																1
咽頭結膜熱	6	4				8		1	1	2	3	7	2	3	2	4				1							22
感染性胃腸炎					1	2	1				1			2							1						4

主な感染症の報告数の推移(過去12ヶ月)



○沖縄県内の感染症発生動向

定点医療機関集計

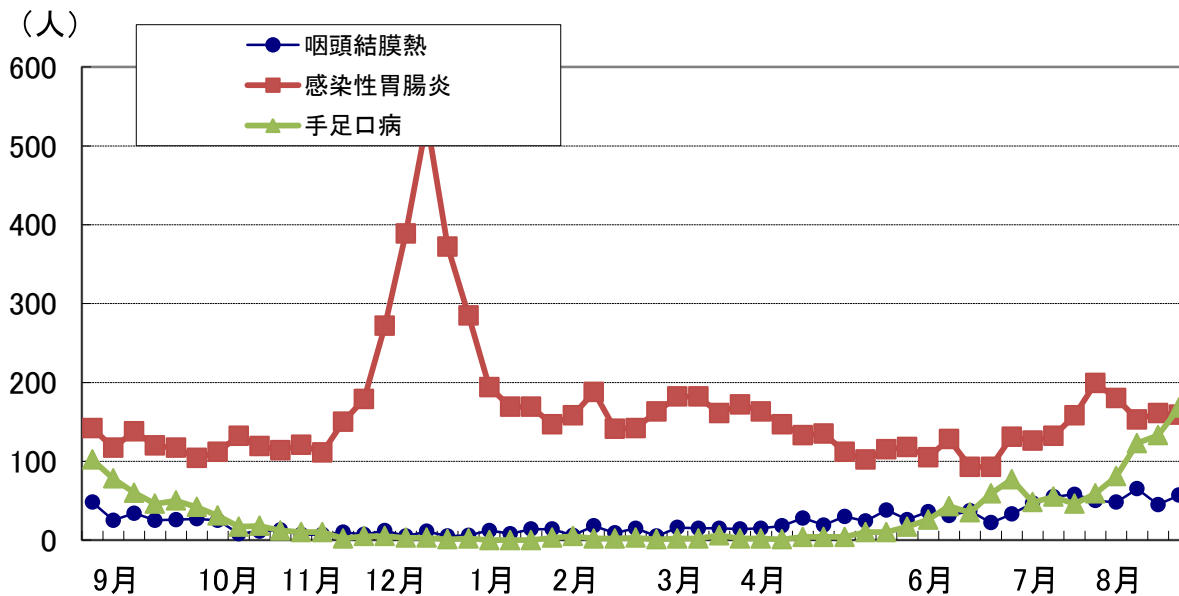
(単位:人)

疾患名	26週 06/26~07/02	27週 07/03~07/09	28週 07/10~07/16	29週 07/17~07/23	30週 07/24~07/30	31週 07/31~08/06	32週 08/07~08/13	33週 08/14~08/20	34週 08/21~08/27	35週 08/28~09/03
RSウイルス感染症	124	134	134	98	76	67	54	40	37	25
インフルエンザ	472	510	653	591	540	569	425	274	170	190
咽頭結膜熱	22	33	47	55	58	50	48	65	45	57
A群溶血性レンサ球菌咽頭炎	29	39	24	25	28	33	28	23	30	32
感染性胃腸炎	93	131	126	132	158	199	180	153	161	159
水痘	12	19	9	9	9	9	13	10	8	12
手足口病	59	77	48	55	46	59	81	123	133	168
伝染性紅斑	0	1	0	0	0	0	1	4	1	1
突発性発しん	11	11	12	18	6	9	10	12	19	21
百日咳	2	4	4	2	3	2	1	2	2	4
ヘルパンギーナ	14	25	22	14	11	11	13	16	17	8
流行性耳下腺炎	5	8	7	3	5	5	3	3	6	2
流行性角結膜炎	6	14	22	20	36	46	41	48	39	55
急性出血性結膜炎	1	2	2	0	0	2	1	0	0	0

注意報

警報

主な感染症の報告数の推移(過去12ヶ月)



○インフルエンザの発生動向（北部・沖縄県）

定点医療機関集計

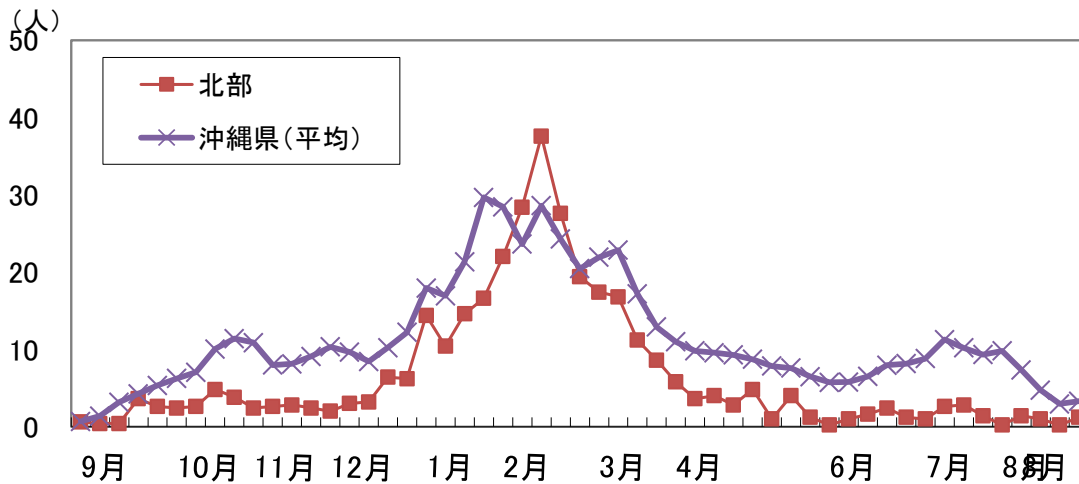
(単位:人)

報告数(人)	26週 06/26~07/02	27週 07/03~07/09	28週 07/10~07/16	29週 07/17~07/23	30週 07/24~07/30	31週 07/31~08/06	32週 08/07~08/13	33週 08/14~08/20	34週 08/21~08/27	35週 08/28~09/03
北部	6	5	13	14	7	1	7	5	1	6
沖縄県全体	472	510	653	591	540	569	425	274	170	190

定点あたり(人)	26週 06/26~07/02	27週 07/03~07/09	28週 07/10~07/16	29週 07/17~07/23	30週 07/24~07/30	31週 07/31~08/06	32週 08/07~08/13	33週 08/14~08/20	34週 08/21~08/27	35週 08/28~09/03
北部	1.20	1.00	2.60	2.80	1.40	0.20	1.40	1.00	0.20	1.20
中部	8.65	8.75	9.50	5.80	5.60	4.65	4.05	3.25	2.35	2.30
那覇市	10.25	10.42	10.67	15.08	12.00	9.17	8.92	6.42	3.83	4.58
南部	11.14	13.71	20.57	17.86	14.86	16.00	10.00	5.86	4.29	4.43
宮古	3.00	2.75	3.00	1.75	2.50	8.00	7.00	6.00	1.75	3.00
八重山	0.67	0.67	7.33	7.67	19.67	36.33	20.67	7.00	3.00	3.00
沖縄県(平均)	8.14	8.79	11.26	10.19	9.31	9.81	7.33	4.72	2.93	3.28

注意報 定点10人以上で発令 **警報** 定点30人以上で発令、10人以下で解除

定点あたり報告数の推移(過去12ヶ月)



年齢・市町村別の患者内訳 第35週(8/28~9/3)

病名	市町村名										年齢別										計					
	名護	国頭	東	大宜味	今帰仁	本部	伊江	伊平屋	伊是名	管外	0	1	2	3	4	5 9	10 14	15 19	20	30		40	50	60	70	80
インフルエンザ	1			1							4	1							1	2		1	1			6

インフルエンザ型別内訳 第35週(8/28~9/3)

	A型	B型	不明・その他	合計
北部	6人 (27.8%)	0人 (72.2%)	0人 (0.0%)	6人
沖縄県全体	144人 (21.4%)	16人 (69.6%)	29人 (9.0%)	189人