

感染症サーベイランス情報

2017年第31週(7/31~8/6)

○北部保健所管内で咽頭結膜熱の患者数が増加しています！

北部保健所管内でRSウイルス感染症の患者が急増し、第29週までその傾向が継続していましたが、第30・31週においては減少傾向が見られます（定点あたり4.33人）。県内ではこれまで、他の地域と異なり春から秋にかけて流行が発生しており、再流行の可能性も否定できないため、手洗い、うがい、咳エチケットの励行といった十分な注意が必要です。

一方で、咽頭結膜熱の患者数は第31週でもさらに増加傾向にあり、警報レベルに達しています（定点あたり9人）。感染経路は、飛沫感染、接触感染とされ、タオルの共用等によっても感染が occurs。患者の触れた物に対するアルコール清拭及び入念な手洗い等を励行し、感染拡大を防止しましょう。

○インフルエンザの流行注意報は解除されました！

第28週において、発令されたインフルエンザの流行注意報は、第30週で解除されました（定点あたり9.81人）。なお、北部保健所管内では1人（定点あたり0.2人）で、注意報等は発令されていませんが、他の保健所管内では警報レベル（八重山保健所管内）及び注意報レベル（南部保健所管内）に達していますので、注意が必要です。今後の感染拡大を防止するため、手洗い、うがい、咳エチケットの徹底をお願いします。

○県内の流行警報・注意報

注意報レベル	警報レベル
インフルエンザ（南部）	咽頭結膜熱（北部、八重山） 手足口病（八重山） 急性出血性結膜炎（宮古） 流行性角結膜炎（南部） インフルエンザ（八重山）

○全数報告の感染症発生状況

類名	疾患名	類名	疾患名
二類	結核（那覇市2件、中部3件、南部3件、宮古1件）	四類	レジオネラ症（北部1件）
三類	なし	五類	侵襲性肺炎球菌感染症（那覇市1件、南部1件）

●感染症サーベイランス（発生動向調査）とは

各保健所では、管内の定点医療機関のご協力のもと、感染症に関する情報を収集し、地域における感染症の流行状況の把握に努めています。

定点医療機関とは、発生動向調査の観測用に選定された医療機関のことです。発生状況を地域的に把握するために、保健所ごとに設定されています。ここで掲載する北部管内の情報は、地域の状況をより把握するため、定点とその他3ヶ所の協力機

○過去の感染症サーベイランス情報

北部保健所感染症サーベイランス情報

<http://www.pref.okinawa.lg.jp/site/hoken/hoken-hoku/kenko/survey.html>

○沖縄県全体の感染症情報

沖縄県感染症情報センター <http://www.pref.okinawa.jp/site/hoken/eiken/kikaku/kansenjouhou/home.html>

◇感染症サーベイランス情報は北部保健所ホームページに掲載しているほか、関係機関へ

Eメールで配信しています。

配信希望・配信停止・配信先変更などのご連絡は下記のアドレスにご連絡ください。

xx090230@pref.okinawa.lg.jp

沖縄県北部保健所 健康推進班 電話:0980-52-5219 FAX:0980-53-2505

○北部保健所管内の感染症発生動向

定点+協力医療機関集計

(単位:人)

疾患名	22週	23週	24週	25週	26週	27週	28週	29週	30週	31週
	05/29~06/04	06/05~06/11	06/12~06/18	06/19~06/25	06/26~07/02	07/03~07/09	07/10~07/16	07/17~07/23	07/24~07/30	07/31~08/06
RSウイルス感染症	22	35	27	41	62	63	36	31	15	13
インフルエンザ	6	6	9	13	6	7	33	36	21	12
咽頭結膜熱	5	4	5	15	8	15	21	22	31	27
A群溶血性レンサ球菌咽頭炎	1	2	2	4	6	4	3	1	0	0
感染性胃腸炎	19	7	21	15	6	11	9	10	7	6
水痘	1	0	0	0	1	0	1	0	0	0
手足口病	1	1	0	0	1	1	1	3	2	2
伝染性紅斑	0	0	0	0	0	0	0	0	0	0
突発性発しん	0	0	0	0	0	0	0	0	0	0
百日咳	0	0	0	0	0	0	0	0	0	0
ヘルパンギーナ	0	0	0	0	0	0	0	0	0	2
流行性耳下腺炎	1	0	0	0	0	0	0	1	0	1
流行性角結膜炎	2	2	0	0	0	1	2	3	6	1
急性出血性結膜炎	0	0	0	0	0	0	0	0	0	0

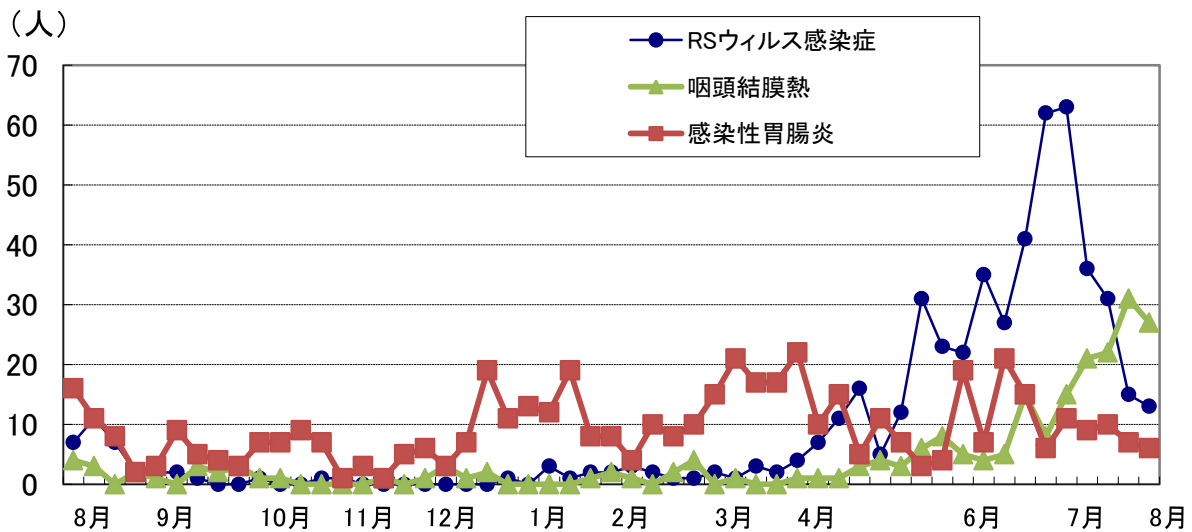
注意報

警報

主な感染症の年齢・市町村別の患者内訳 第31週(7/31~8/6)

疾患名	市町村名									年齢別											計						
	名護	国頭	東	大宜味	今帰仁	本部	伊江	伊平屋	伊是名	管外	0	1	2	3	4	5	10	15	20	30		40	50	60	70	80	
RSウイルス感染症	6		1		2	1				3	5	5	2		1												13
咽頭結膜熱	15	2				7	2			1	3	6	5	6	2	3	1			1							27
感染性胃腸炎					1	2				3	1	1			1	1	1		1								6

主な感染症の報告数の推移(過去12ヶ月)



○沖縄県内の感染症発生動向

定点医療機関集計

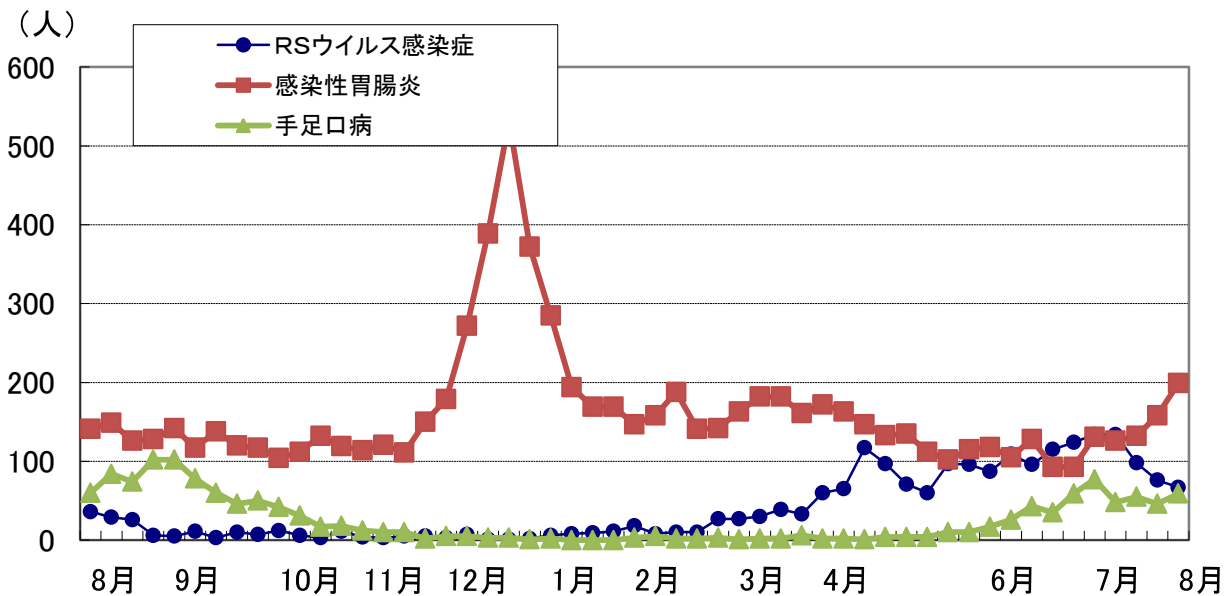
(単位:人)

疾患名	22週 05/29~06/04	23週 06/05~06/11	24週 06/12~06/18	25週 06/19~06/25	26週 06/26~07/02	27週 07/03~07/09	28週 07/10~07/16	29週 07/17~07/23	30週 07/24~07/30	31週 07/31~08/06
RSウイルス感染症	87	109	96	115	124	134	134	98	76	67
インフルエンザ	332	334	376	461	472	510	653	591	540	569
咽頭結膜熱	26	36	31	37	22	33	47	55	58	50
A群溶血性レンサ球菌咽頭炎	35	27	34	31	29	39	24	25	28	33
感染性胃腸炎	118	105	128	93	93	131	126	132	158	199
水痘	7	6	10	8	12	19	9	9	9	9
手足口病	17	26	43	35	59	77	48	55	46	59
伝染性紅斑	0	2	1	0	0	1	0	0	0	0
突発性発しん	10	12	4	12	11	11	12	18	6	9
百日咳	2	3	3	2	2	4	4	2	3	2
ヘルパンギーナ	9	24	26	24	14	25	22	14	11	11
流行性耳下腺炎	11	11	5	4	5	8	7	3	5	5
流行性角結膜炎	7	10	7	7	6	14	22	20	36	46
急性出血性結膜炎	0	0	0	0	1	2	2	0	0	2

注意報

警報

主な感染症の報告数の推移(過去12ヶ月)



○インフルエンザの発生動向（北部・沖縄県）

定点医療機関集計

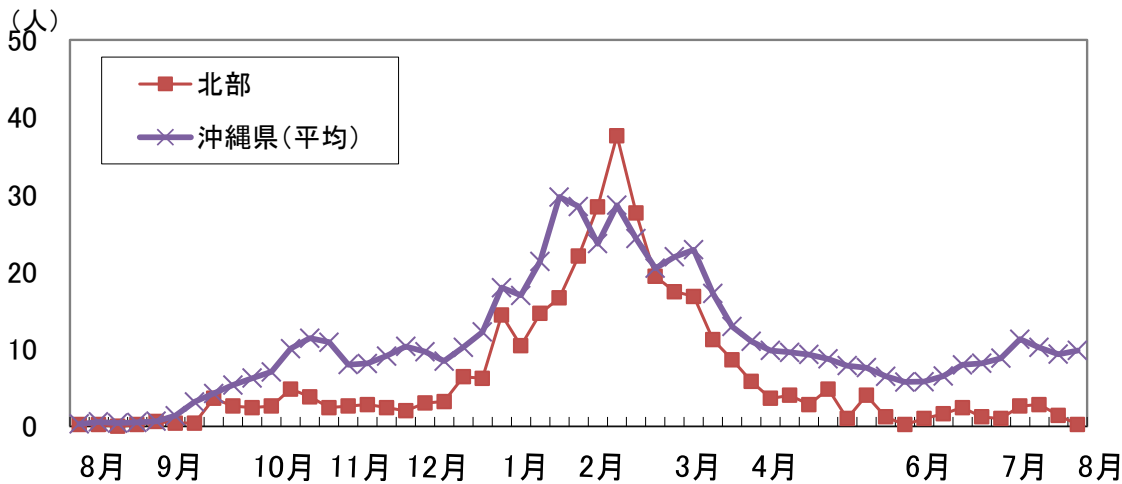
(単位:人)

報告数(人)	22週 05/29~06/04	23週 06/05~06/11	24週 06/12~06/18	25週 06/19~06/25	26週 06/26~07/02	27週 07/03~07/09	28週 07/10~07/16	29週 07/17~07/23	30週 07/24~07/30	31週 07/31~08/06
北部	1	5	8	12	6	5	13	14	7	1
沖縄県全体	332	334	376	461	472	510	653	591	540	569

定点あたり(人)	22週 05/29~06/04	23週 06/05~06/11	24週 06/12~06/18	25週 06/19~06/25	26週 06/26~07/02	27週 07/03~07/09	28週 07/10~07/16	29週 07/17~07/23	30週 07/24~07/30	31週 07/31~08/06
北部	0.20	1.00	1.60	2.40	1.20	1.00	2.60	2.80	1.40	0.20
中部	7.45	6.45	7.85	10.15	8.65	8.75	9.50	5.80	5.60	4.65
那覇市	5.83	5.83	5.67	8.50	10.25	10.42	10.67	15.08	12.00	9.17
南部	6.79	8.21	9.07	10.14	11.14	13.71	20.57	17.86	14.86	16.00
宮古	2.25	2.75	2.75	0.50	3.00	2.75	3.00	1.75	2.50	8.00
八重山	2.67	1.33	1.67	0.00	0.67	0.67	7.33	7.67	19.67	36.33
沖縄県(平均)	5.72	5.76	6.48	7.95	8.14	8.79	11.26	10.19	9.31	9.81

注意報 定点10人以上で発令 **警報** 定点30人以上で発令、10人以下で解除

定点あたり報告数の推移(過去12ヶ月)



年齢・市町村別の患者内訳 第31週(7/31~8/6)

病名	市町村名									年齢別										計							
	名護	国頭	東	大宜味	今帰仁	本部	伊江	伊平屋	伊是名	管外	0	1	2	3	4	5 9	10 14	15 19	20		30	40	50	60	70	80	
インフルエンザ	1																										1

インフルエンザ型別内訳 第31週(7/31~8/6)

	A型	B型	不明・その他	合計
北部	0人 (27.8%)	1人 (72.2%)	0人 (0.0%)	1人
沖縄県全体	399人 (21.4%)	122人 (69.6%)	48人 (9.0%)	569人