

# 感染症サーベイランス情報

● 沖縄県北部保健所

2017年第29週(7/17~7/23)

## ○北部保健所管内でRSウイルス感染症及び咽頭結膜熱の患者数が増加しています！

北部保健所管内でRSウイルス感染症の患者が急増し、第29週においてもその傾向が継続しています（定点あたり10.33人）。県内ではこれまで、他の地域と異なり春から秋にかけて流行が発生していることから、今後、十分な注意が必要です。

なお、RSウイルス感染症の感染経路は飛沫感染及び接触感染となっていることから、手洗い、うがい、咳エチケットを励行し、今後の感染対策を行いましょ。

また、咽頭結膜熱の患者数も急激に増加し、警報レベルに達した第27週からさらに増加しています（定点あたり7.33人）。感染経路は、飛沫感染、接触感染とされ、タオルの共用等によっても感染が occurs。患者の触れた物に対するアルコール清拭及び入念な手洗い等を励行し、感染拡大を防止しましょ。

## ○インフルエンザの流行注意報が発令されました！

第28週において、沖縄県全体の定点医療機関から報告されたインフルエンザ患者数が591人（定点あたり10.19人）となり、注意報が発令されました。なお、北部保健所管内では14人（定点あたり2.80人）で、注意報等は発令されていませんが、他の保健所管内では注意報レベル（南部・那覇市保健所管内）に達していますので、注意が必要です。

今後の感染拡大を防止するため、手洗い、うがい、咳エチケットの徹底をお願いします。

【インフルエンザの流行状況について～注意報発令～】

[http://www.pref.okinawa.jp/site/hoken/chiikihoken/kekkaku/press/documents/h290719influenza\\_tyuuihouhaturei.pdf](http://www.pref.okinawa.jp/site/hoken/chiikihoken/kekkaku/press/documents/h290719influenza_tyuuihouhaturei.pdf)

## ○県内の流行警報・注意報

注意報レベル	警報レベル
インフルエンザ	なし

## ○全数報告の感染症発生状況

類名	疾患名	類名	疾患名
二類	結核（那覇市1件、中部4件、南部3件） ※中部1件取り下げ	四類	レプトスピラ症（八重山1件）
三類	腸管出血性大腸菌感染症（宮古1件）	五類	カルバペネム耐性腸内細菌科細菌感染症（那覇市1件） 梅毒（那覇市1件、南部1件）

## ●感染症サーベイランス（発生動向調査）とは

各保健所では、管内の定点医療機関のご協力のもと、感染症に関する情報を収集し、地域における感染症の流行状況の把握に努めています。

定点医療機関とは、発生動向調査の観測用に選定された医療機関のことです。発生状況を地域的に把握するために、保健所ごとに設定されています。ここで掲載する北部管内の情報は、地域の状況をより把握するため、定点とその他3ヶ所の協

## ○過去の感染症サーベイランス情報

北部保健所感染症サーベイランス情報

<http://www.pref.okinawa.lg.jp/site/hoken/hoken-hoku/kenko/survey.html>

## ○沖縄県全体の感染症情報

沖縄県感染症情報センター <http://www.pref.okinawa.jp/site/hoken/eiken/kikaku/kansenjouhou/home.html>

◇感染症サーベイランス情報は北部保健所ホームページに掲載しているほか、関係機関へEメールで配信しています。

配信希望・配信停止・配信先変更などのご連絡は下記のアドレスにご連絡ください。

[xx090230@pref.okinawa.lg.jp](mailto:xx090230@pref.okinawa.lg.jp)

沖縄県北部保健所 健康推進班 電話:0980-52-5219 FAX:0980-53-2505

# ○北部保健所管内の感染症発生動向

定点+協力医療機関集計

(単位:人)

疾患名	20週	21週	22週	23週	24週	25週	26週	27週	28週	29週
	05/15~05/21	05/22~05/28	05/29~06/04	06/05~06/11	06/12~06/18	06/19~06/25	06/26~07/02	07/03~07/09	07/10~07/16	07/17~07/23
RSウイルス感染症	31	23	22	35	27	41	62	63	36	31
インフルエンザ	25	15	6	6	9	13	6	7	33	36
咽頭結膜熱	6	8	5	4	5	15	8	15	21	22
A群溶血性レンサ球菌咽頭炎	4	4	1	2	2	4	6	4	3	1
感染性胃腸炎	3	4	19	7	21	15	6	11	9	10
水痘	1	2	1	0	0	0	1	0	1	0
手足口病	0	0	1	1	0	0	1	1	1	3
伝染性紅斑	0	0	0	0	0	0	0	0	0	0
突発性発しん	0	0	0	0	0	0	0	0	0	0
百日咳	0	0	0	0	0	0	0	0	0	0
ヘルパンギーナ	0	0	0	0	0	0	0	0	0	0
流行性耳下腺炎	0	0	1	0	0	0	0	0	0	1
流行性角結膜炎	1	0	2	2	0	0	0	1	2	3
急性出血性結膜炎	0	0	0	0	0	0	0	0	0	0

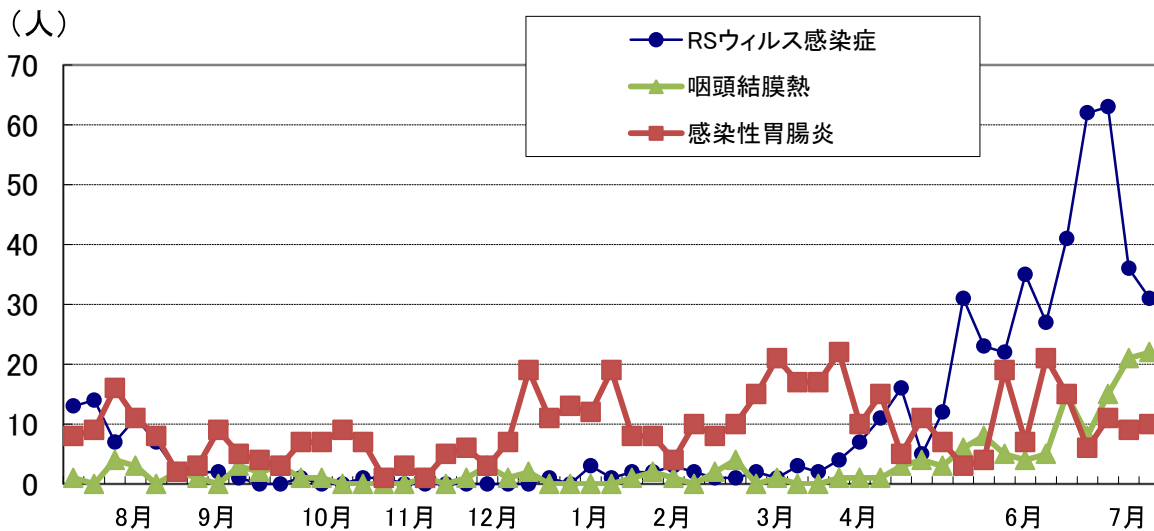
注意報

警報

## 主な感染症の年齢・市町村別の患者内訳 第29週(7/17~7/23)

疾患名	市町村名										年齢別										計						
	名護	国頭	東	大宜味	今帰仁	本部	伊江	伊平屋	伊是名	管外	0	1	2	3	4	5	10	15	20	30		40	50	60	70	80	
RSウイルス感染症	19	1	3			5				3	11	10	8	1	1												31
咽頭結膜熱	17		1			1	2			1	2	7	7	2	1	1	2										22
感染性胃腸炎	2	2			1	4				1	2	2	1	1	1	1	1	1								10	

## 主な感染症の報告数の推移(過去12ヶ月)



# ○沖縄県内の感染症発生動向

定点医療機関集計

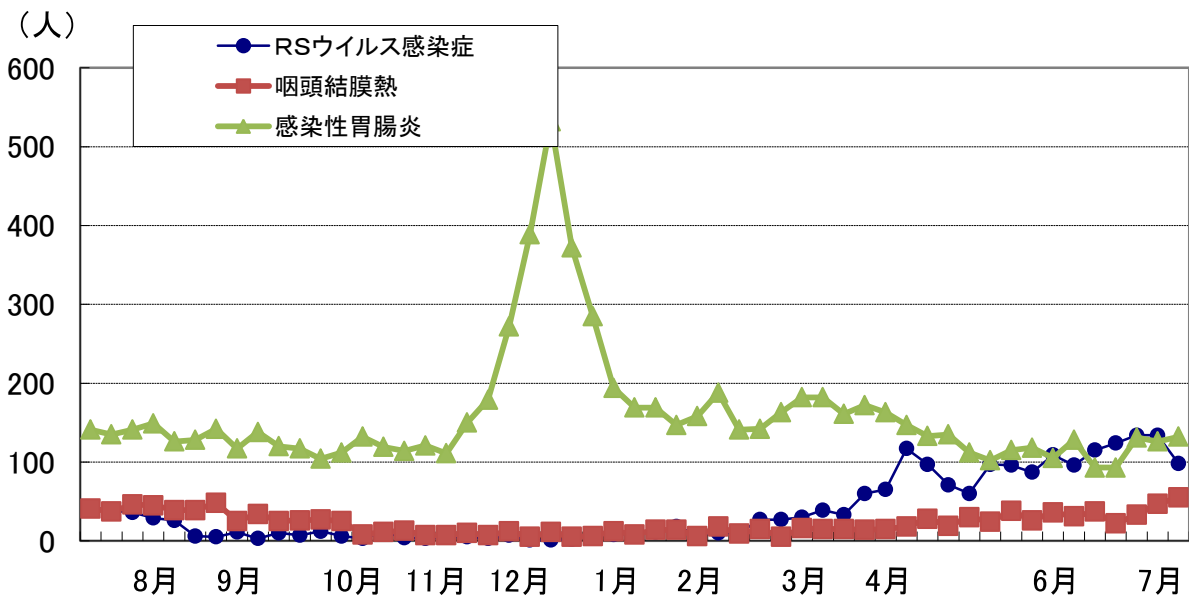
(単位:人)

疾患名	20週 05/15~05/21	21週 05/22~05/28	22週 05/29~06/04	23週 06/05~06/11	24週 06/12~06/18	25週 06/19~06/25	26週 06/26~07/02	27週 07/03~07/09	28週 07/10~07/16	29週 07/17~07/23
RSウイルス感染症	97	96	87	109	96	115	124	134	134	98
インフルエンザ	439	375	332	334	376	461	472	510	653	591
咽頭結膜熱	24	38	26	36	31	37	22	33	47	55
A群溶血性レンサ球菌咽頭炎	33	36	35	27	34	31	29	39	24	25
感染性胃腸炎	102	115	118	105	128	93	93	131	126	132
水痘	4	15	7	6	10	8	12	19	9	9
手足口病	10	10	17	26	43	35	59	77	48	55
伝染性紅斑	1	6	0	2	1	0	0	1	0	0
突発性発しん	10	12	10	12	4	12	11	11	12	18
百日咳	8	4	2	3	3	2	2	4	4	2
ヘルパンギーナ	6	9	9	24	26	24	14	25	22	14
流行性耳下腺炎	6	11	11	11	5	4	5	8	7	3
流行性角結膜炎	6	8	7	10	7	7	6	14	22	20
急性出血性結膜炎	0	0	0	0	0	0	1	2	2	0

注意報

警報

## 主な感染症の報告数の推移(過去12ヶ月)



# ○インフルエンザの発生動向（北部・沖縄県）

定点医療機関集計

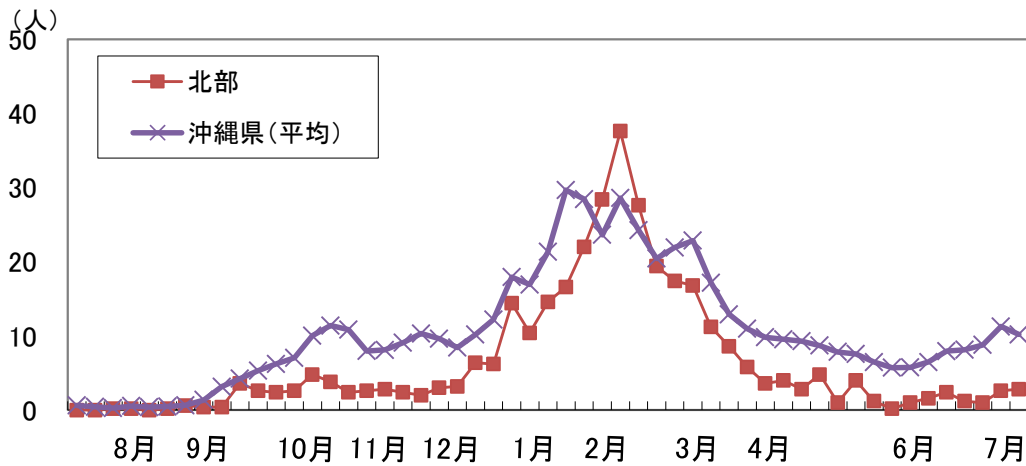
(単位:人)

報告数(人)	20週 05/15~05/21	21週 05/22~05/28	22週 05/29~06/04	23週 06/05~06/11	24週 06/12~06/18	25週 06/19~06/25	26週 06/26~07/02	27週 07/03~07/09	28週 07/10~07/16	29週 07/17~07/23
北部	20	6	1	5	8	12	6	5	13	14
沖縄県全体	439	375	332	334	376	461	472	510	653	591

定点あたり(人)	20週 05/15~05/21	21週 05/22~05/28	22週 05/29~06/04	23週 06/05~06/11	24週 06/12~06/18	25週 06/19~06/25	26週 06/26~07/02	27週 07/03~07/09	28週 07/10~07/16	29週 07/17~07/23
北部	4.00	1.20	0.20	1.00	1.60	2.40	1.20	1.00	2.60	2.80
中部	9.00	8.25	7.45	6.45	7.85	10.15	8.65	8.75	9.50	5.80
那覇市	7.33	5.25	5.83	5.83	5.67	8.50	10.25	10.42	10.67	15.08
南部	8.43	7.36	6.79	8.21	9.07	10.14	11.14	13.71	20.57	17.86
宮古	4.75	5.25	2.25	2.75	2.75	0.50	3.00	2.75	3.00	1.75
八重山	4.67	5.67	2.67	1.33	1.67	0.00	0.67	0.67	7.33	7.67
沖縄県(平均)	7.57	6.47	5.72	5.76	6.48	7.95	8.14	8.79	11.26	10.19

**注意報** 定点10人以上で発令 **警報** 定点30人以上で発令、10人以下で解除

## 定点あたり報告数の推移(過去12ヶ月)



## 年齢・市町村別の患者内訳 第29週(7/17~7/23)

病名	市町村名								年齢別											計						
	名護	国頭	東	大宜味	今帰仁	本部	伊江	伊平屋	伊是名	管外	0	1	2	3	4	5   9	10   14	15   19	20 		30 	40 	50 	60 	70 	80 
インフルエンザ	6	2		1	5													3	1	2	3	1	2		2	14

## インフルエンザ型別内訳 第29週(7/17~7/23)

	A型	B型	不明・その他	合計
北部	10人 (27.8%)	4人 (72.2%)	0人 (0.0%)	14人
沖縄県全体	335人 (21.4%)	214人 (69.6%)	42人 (9.0%)	591人