

感染症サーベイランス情報

● 沖縄県北部保健所

2017年第26週(6/26~7/2)

○北部保健所管内でRSウイルス感染症の患者数が増加しています！

2017年第20週ごろから、北部保健所管内でRSウイルス感染症の患者が急増し、第26週においてもその傾向が継続しています（定点あたり20.67人）。県内ではこれまで、他の地域と異なり春から秋にかけて流行が発生していることから、今後、十分な注意が必要です。

なお、RSウイルス感染症の感染経路は飛沫感染及び接触感染となっていることから、手洗い、うがい、咳エチケットを励行し、今後の感染対策を行いましょ。

また、7月7日付けで県地域保健課よりRSウイルス感染症に関するプレスリリースが出されていますので、そちらも併せてご確認ください。

【URL】

http://www.pref.okinawa.jp/site/hoken/chiikihoken/kekkaku/press/h290707rsvirus_kakosaita.html

○山や草むらでの野外活動の際はダニに注意！

春から秋にかけてキャンプ、ハイキング、農作業など、山や草むらで活動する機会が多くなる季節です。野山に生息するダニにかまれることにより、重症熱性血小板減少症候群（SFTS）、日本紅斑熱等に感染することがあります。

野外活動においてダニにかまれないようにするためには、長袖・長ズボン等の着用により肌の露出を少なくすることを心がけましょ。また、ダニにかまれた場合は無理に引き抜こうとせず、医療機関（皮膚科など）で処置を依頼して下さい。

○県内の流行警報・注意報

注意報レベル	警報レベル
なし	なし

○全数報告の感染症発生状況

類名	疾患名	類名	疾患名
二類	結核（那覇市4件、中部5件、南部1件）	四類	レジオネラ症（南部1件、宮古1件）
三類	なし	五類	侵襲性肺炎球菌感染症（那覇市1件）

●感染症サーベイランス（発生動向調査）とは

各保健所では、管内の定点医療機関のご協力のもと、感染症に関する情報を収集し、地域における感染症の流行状況の把握に努めています。

定点医療機関とは、発生動向調査の観測用に選定された医療機関のことです。発生状況を地域的に把握するために、保健所ごとに設定されています。ここで掲載する北部管内の情報は、地域の状況をより把握するため、定点とその他3ヶ所の協力機

○過去の感染症サーベイランス情報

北部保健所感染症サーベイランス情報

<http://www.pref.okinawa.lg.jp/site/hoken/hoken-hoku/kenko/survey.html>

○沖縄県全体の感染症情報

沖縄県感染症情報センター <http://www.pref.okinawa.jp/site/hoken/eiken/kikaku/kansenjouhou/home.html>

◇感染症サーベイランス情報は北部保健所ホームページに掲載しているほか、関係機関へ

Eメールで配信しています。

配信希望・配信停止・配信先変更などのご連絡は下記のアドレスにご連絡ください。

xx090230@pref.okinawa.lg.jp

沖縄県北部保健所 健康推進班 電話:0980-52-5219 FAX:0980-53-2505

○北部保健所管内の感染症発生動向

定点+協力医療機関集計

(単位:人)

疾患名	17週	18週	19週	20週	21週	22週	23週	24週	25週	26週
	04/24~04/30	05/01~05/07	05/08~05/14	05/15~05/21	05/22~05/28	05/29~06/04	06/05~06/11	06/12~06/18	06/19~06/25	06/26~07/02
RSウイルス感染症	16	5	12	31	23	22	35	27	41	62
インフルエンザ	35	28	8	25	15	6	6	9	13	6
咽頭結膜熱	3	4	3	6	8	5	4	5	15	8
A群溶血性レンサ球菌咽頭炎	2	1	0	4	4	1	2	2	4	6
感染性胃腸炎	5	11	7	3	4	19	7	21	15	6
水痘	0	1	1	1	2	1	0	0	0	1
手足口病	0	0	0	0	0	1	1	0	0	1
伝染性紅斑	0	0	0	0	0	0	0	0	0	0
突発性発しん	0	0	0	0	0	0	0	0	0	0
百日咳	0	0	0	0	0	0	0	0	0	0
ヘルパンギーナ	0	0	0	0	0	0	0	0	0	0
流行性耳下腺炎	0	0	0	0	0	1	0	0	0	0
流行性角結膜炎	0	0	0	1	0	2	2	0	0	0
急性出血性結膜炎	0	0	0	0	0	0	0	0	0	0

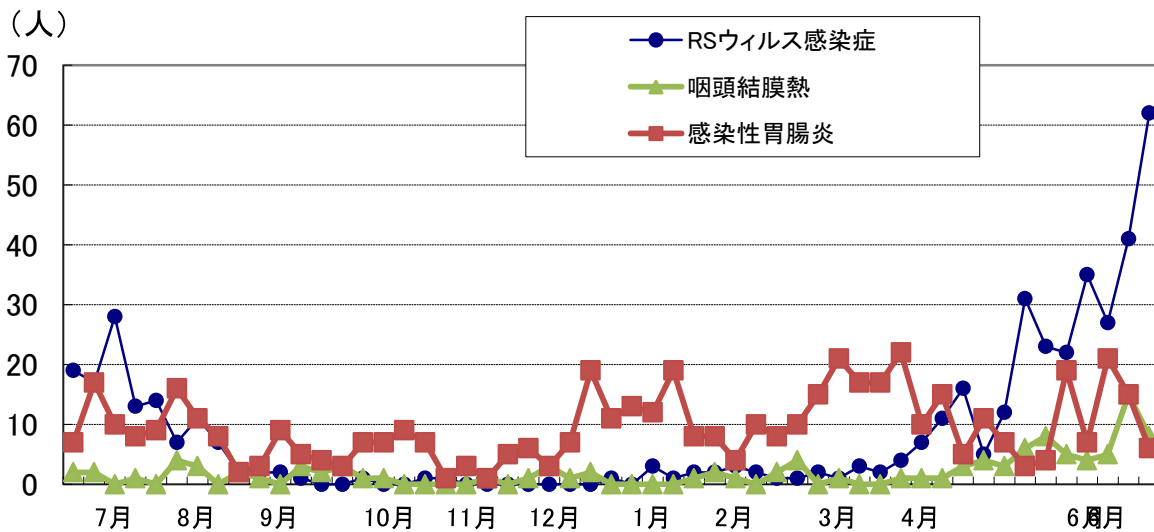
注意報

警報

主な感染症の年齢・市町村別の患者内訳 第26週(6/26~7/2)

疾患名	市町村名										年齢別										計						
	名護	国頭	東	大宜味	今帰仁	本部	伊江	伊平屋	伊是名	管外	0	1	2	3	4	5	10	15	20	30		40	50	60	70	80	
RSウイルス感染症	29	1	1		2	6	21		1	1	19	27	7	5	2	2											62
咽頭結膜熱	5						3				2	2	1	1		2											8
感染性胃腸炎						2	4				2	3				1											6

主な感染症の報告数の推移(過去12ヶ月)



○沖縄県内の感染症発生動向

定点医療機関集計

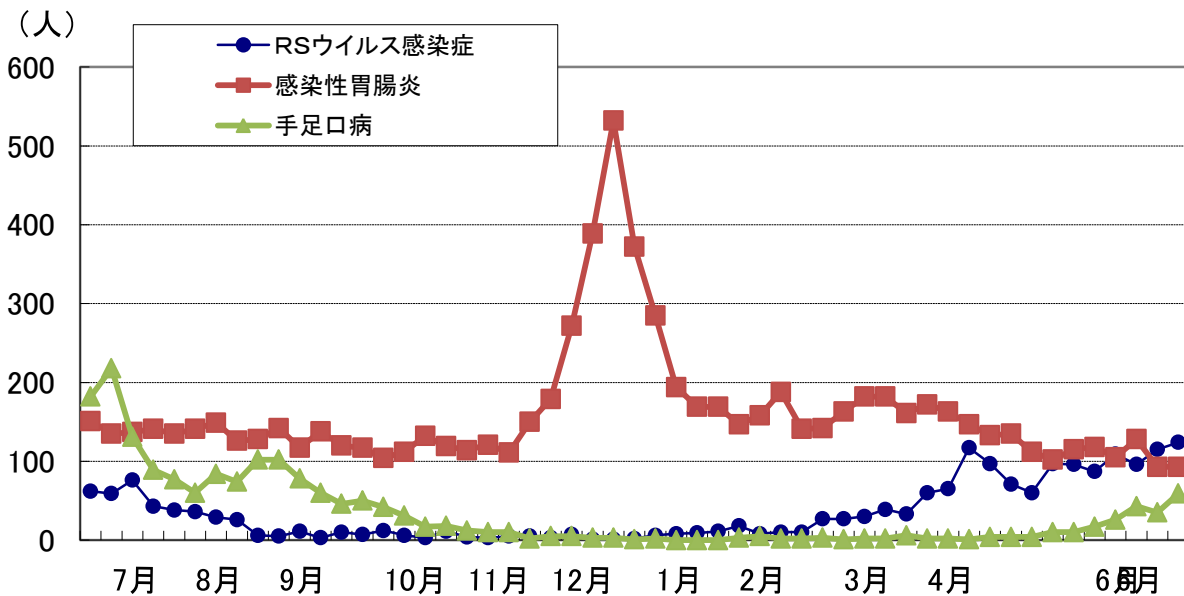
(単位:人)

疾患名	17週 04/24~04/30	18週 05/01~05/07	19週 05/08~05/14	20週 05/15~05/21	21週 05/22~05/28	22週 05/29~06/04	23週 06/05~06/11	24週 06/12~06/18	25週 06/19~06/25	26週 06/26~07/02
RSウイルス感染症	97	71	60	97	96	87	109	96	115	124
インフルエンザ	538	505	455	439	375	332	334	376	461	472
咽頭結膜熱	28	19	30	24	38	26	36	31	37	22
A群溶血性レンサ球菌咽頭炎	32	43	30	33	36	35	27	34	31	29
感染性胃腸炎	133	135	112	102	115	118	105	128	93	93
水痘	14	9	20	4	15	7	6	10	8	12
手足口病	4	4	4	10	10	17	26	43	35	59
伝染性紅斑	2	1	2	1	6	0	2	1	0	0
突発性発しん	14	8	19	10	12	10	12	4	12	11
百日咳	1	1	7	8	4	2	3	3	2	2
ヘルパンギーナ	5	6	3	6	9	9	24	26	24	14
流行性耳下腺炎	5	0	4	6	11	11	11	5	4	5
流行性角結膜炎	11	8	8	6	8	7	10	7	7	6
急性出血性結膜炎	0	0	0	0	0	0	0	0	0	1

注意報

警報

主な感染症の報告数の推移(過去12ヶ月)



○インフルエンザの発生動向（北部・沖縄県）

定点医療機関集計

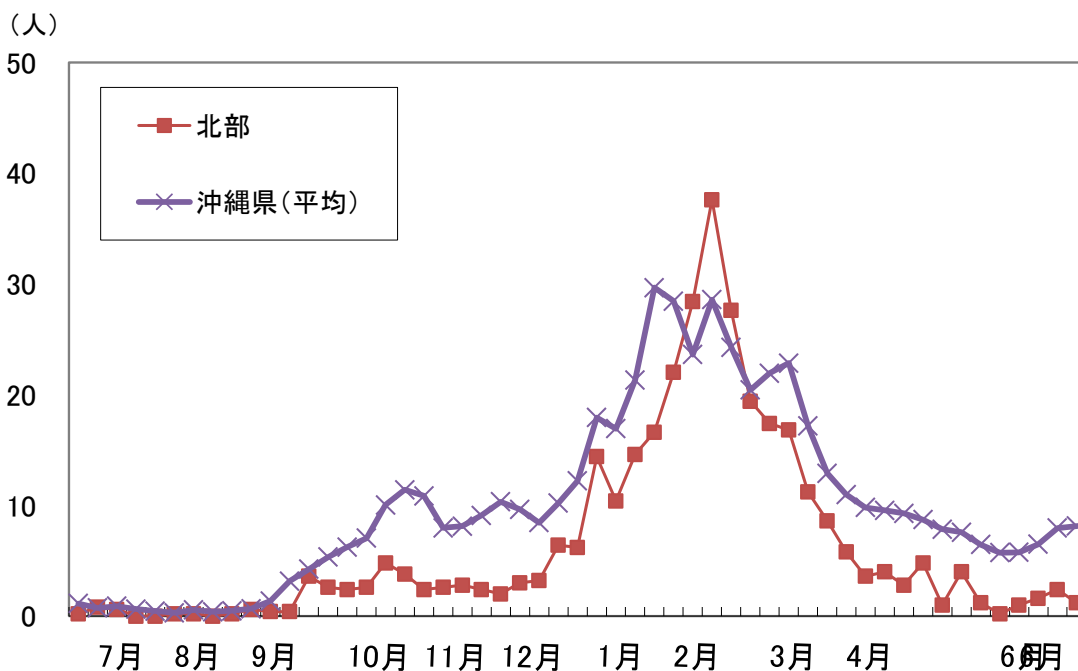
(単位:人)

報告数(人)	17週 04/24~04/30	18週 05/01~05/07	19週 05/08~05/14	20週 05/15~05/21	21週 05/22~05/28	22週 05/29~06/04	23週 06/05~06/11	24週 06/12~06/18	25週 06/19~06/25	26週 06/26~07/02
北部	14	24	5	20	6	1	5	8	12	6
沖縄県全体	538	505	455	439	375	332	334	376	461	472

定点あたり(人)	17週 04/24~04/30	18週 05/01~05/07	19週 05/08~05/14	20週 05/15~05/21	21週 05/22~05/28	22週 05/29~06/04	23週 06/05~06/11	24週 06/12~06/18	25週 06/19~06/25	26週 06/26~07/02
北部	2.80	4.80	1.00	4.00	1.20	0.20	1.00	1.60	2.40	1.20
中部	9.85	5.25	9.95	9.00	8.25	7.45	6.45	7.85	10.15	8.65
那覇市	11.08	14.67	9.08	7.33	5.25	5.83	5.83	5.67	8.50	10.25
南部	9.21	11.71	7.71	8.43	7.36	6.79	8.21	9.07	10.14	11.14
宮古	7.25	4.75	6.00	4.75	5.25	2.25	2.75	2.75	0.50	3.00
八重山	12.00	5.67	3.33	4.67	5.67	2.67	1.33	1.67	0.00	0.67
沖縄県(平均)	9.28	8.71	7.84	7.57	6.47	5.72	5.76	6.48	7.95	8.14

注意報 定点10人以上で発令 **警報** 定点30人以上で発令、10人以下で解除

定点あたり報告数の推移(過去12ヶ月)



年齢・市町村別の患者内訳 第26週(6/26~7/2)

病名	市町村名										年齢別										計					
	名護	国頭	東	大宜味	今帰仁	本部	伊江	伊平屋	伊是名	管外	0	1	2	3	4	5 9	10 14	15 19	20	30		40	50	60	70	80
インフルエンザ	3				2					1						2	1			2		1				6

インフルエンザ型別内訳 第26週(6/26~7/2)

	A型	B型	不明・その他	合計
北部	2人 (27.8%)	4人 (72.2%)	0人 (0.0%)	6人
沖縄県全体	166人 (21.4%)	249人 (69.6%)	57人 (9.0%)	472人