

# 感染症サーベイランス情報

● 沖縄県北部保健所

2017年第20週(5/15~5/21)

## ○県内各保健所管内におけるインフルエンザ警報及び注意報が全て解除されました！

2017年第20週において、北部保健所管内におけるインフルエンザ患者数は第19週までと比べると大きく増加しています(20人、定点あたり4.00人)。また、患者のウイルス型については、AH3亜型からB型に移行している傾向が見られます。

また、沖縄県内における2017年第20週のインフルエンザ患者数は439人(定点あたり7.57人)となり、減少傾向にあります。また、県全体及び県内各保健所管内でのインフルエンザ警報及び注意報は第19週で全て解除されました。患者数は減少していますが、感染拡大を防止するため、引き続き手洗い、うがい、咳エチケットの徹底をお願いします。

## ○山や草むらでの野外活動の際はダニに注意！

春から秋にかけてキャンプ、ハイキング、農作業など、山や草むらで活動する機会が多くなる季節です。野山に生息するダニにかまれることにより、重症熱性血小板減少症候群(SFTS)、日本紅斑熱等に感染することがあります。

野外活動においてダニにかまれないようにするためには、長袖・長ズボン等の着用により肌の露出を少なくすることを心がけましょう。また、ダニにかまれた場合は無理に引き抜こうとせず、医療機関(皮膚科など)で処置を依頼して下さい。

## ○県内の流行警報・注意報

注意報レベル	警報レベル
なし	なし

## ○全数報告の感染症発生状況

類名	疾患名	類名	疾患名
二類	結核(那覇市1件、中部2件、南部3件)	四類	なし
三類	なし	五類	アメーバ赤痢(南部1件) カルバペネム耐性腸内細菌感染症(中部1件) 急性脳炎(中部1件) 侵襲性肺炎球菌感染症(北部1件、中部1件、八重山1件) 梅毒(南部2件)

### ● 感染症サーベイランス(発生動向調査)とは

各保健所では、管内の定点医療機関のご協力のもと、感染症に関する情報を収集し、地域における感染症の流行状況の把握に努めています。

定点医療機関とは、発生動向調査の観測用に選定された医療機関のことです。発生状況を地域的に把握するために、保健所ごとに設定されています。ここで掲載する北部管内の情報は、地域の状況をより把握するため、定点とその他3ヶ所の協力機

### ○過去の感染症サーベイランス情報

北部保健所感染症サーベイランス情報

<http://www.pref.okinawa.lg.jp/site/hoken/hoken-hoku/kenko/survey.html>

### ○沖縄県全体の感染症情報

沖縄県感染症情報センター <http://www.pref.okinawa.jp/site/hoken/eiken/kikaku/kansenjouhou/home.html>

◇ 感染症サーベイランス情報は北部保健所ホームページに掲載しているほか、関係機関へEメールで配信しています。

配信希望・配信停止・配信先変更などのご連絡は下記のアドレスにご連絡ください。

[xx090230@pref.okinawa.lg.jp](mailto:xx090230@pref.okinawa.lg.jp)

沖縄県北部保健所 健康推進班 電話:0980-52-5219 FAX:0980-53-2505

# ○北部保健所管内の感染症発生動向

定点+協力医療機関集計

(単位:人)

疾患名	11週	12週	13週	14週	15週	16週	17週	18週	19週	20週
	03/13~03/19	03/20~03/26	03/27~04/02	04/03~04/09	04/10~04/16	04/17~04/23	04/24~04/30	05/01~05/07	05/08~05/14	05/15~05/21
RSウイルス感染症	1	3	2	4	7	11	16	5	12	31
インフルエンザ	107	87	59	42	35	48	35	28	8	25
咽頭結膜熱	1	0	0	1	1	1	3	4	3	6
A群溶血性レンサ球菌咽頭炎	3	0	2	0	1	2	2	1	0	4
感染性胃腸炎	21	17	17	22	10	15	5	11	7	3
水痘	1	1	2	0	2	2	0	1	1	1
手足口病	1	0	1	0	0	0	0	0	0	0
伝染性紅斑	0	0	0	0	0	0	0	0	0	0
突発性発しん	0	0	0	0	1	0	0	0	0	0
百日咳	0	0	0	0	0	0	0	0	0	0
ヘルパンギーナ	0	0	0	0	0	0	0	0	0	0
流行性耳下腺炎	0	0	0	0	0	0	0	0	0	0
流行性角結膜炎	0	0	0	0	0	0	0	0	0	1
急性出血性結膜炎	0	0	0	0	0	0	0	0	0	0

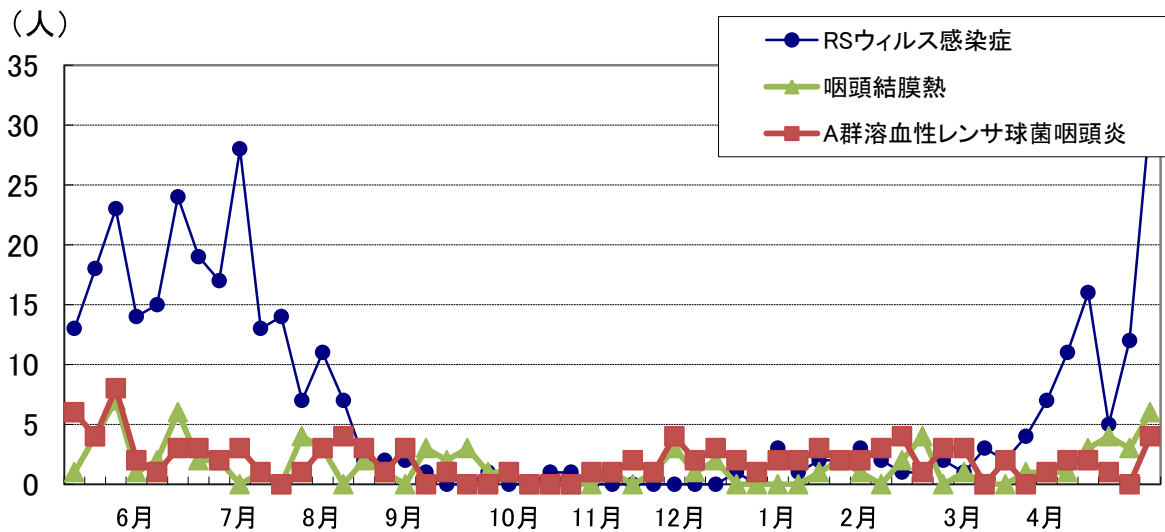
注意報

警報

## 主な感染症の年齢・市町村別の患者内訳 第20週(5/15~5/21)

疾患名	市町村名									年齢別											計					
	名護	国頭	東	大宜味	今帰仁	本部	伊江	伊平屋	伊是名	管外	0	1	2	3	4	5   9	10   14	15   19	20	30		40	50	60	70	80
RSウイルス感染症	29							1	1	12	17	2														31
咽頭結膜熱	3				2		1			3	2	1														6
感染性胃腸炎	2				1					1	1								1							3

## 主な感染症の報告数の推移(過去12ヶ月)



# ○沖縄県内の感染症発生動向

定点医療機関集計

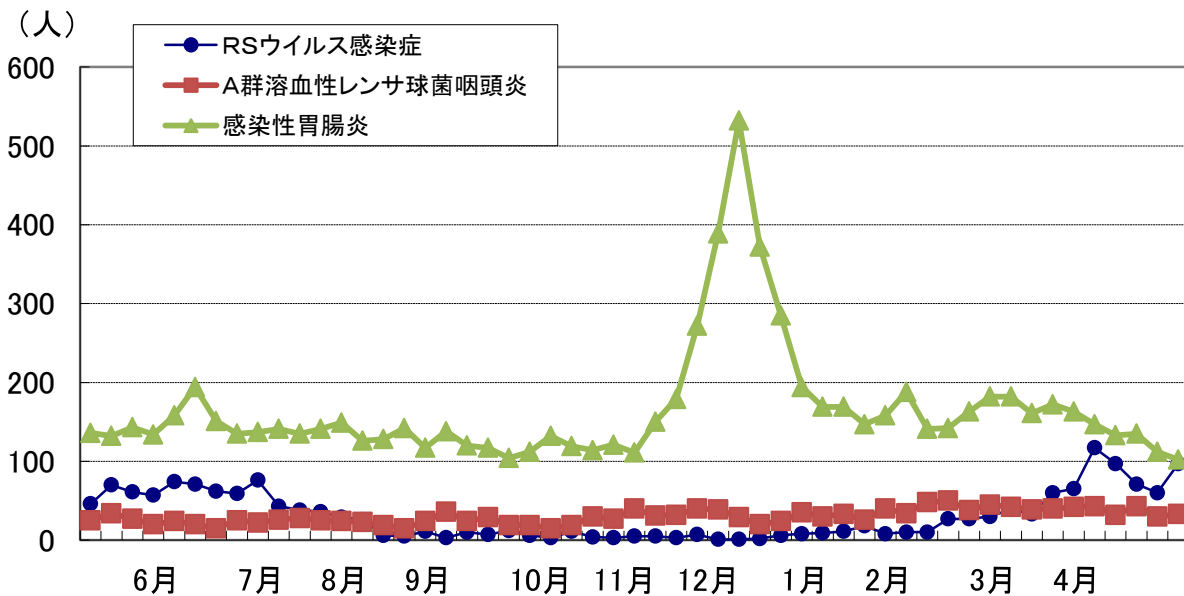
(単位:人)

疾患名	11週 03/13~03/19	12週 03/20~03/26	13週 03/27~04/02	14週 04/03~04/09	15週 04/10~04/16	16週 04/17~04/23	17週 04/24~04/30	18週 05/01~05/07	19週 05/08~05/14	20週 05/15~05/21
RSウイルス感染症	30	39	33	60	65	117	97	71	60	97
インフルエンザ	1325	996	748	637	569	554	538	505	455	439
咽頭結膜熱	16	15	15	14	15	18	28	19	30	24
A群溶血性レンサ球菌咽頭炎	45	42	39	40	42	43	32	43	30	33
感染性胃腸炎	182	182	161	172	163	147	133	135	112	102
水痘	44	36	33	26	17	23	14	9	20	4
手足口病	2	2	6	2	2	1	4	4	4	10
伝染性紅斑	1	1	2	2	3	2	2	1	2	1
突発性発しん	6	3	7	10	14	17	14	8	19	10
百日咳	3	1	1	1	4	2	1	1	7	8
ヘルパンギーナ	2	0	0	0	3	3	5	6	3	6
流行性耳下腺炎	1	4	3	4	2	2	5	0	4	6
流行性角結膜炎	4	10	6	7	10	6	11	8	8	6
急性出血性結膜炎	0	0	0	0	1	0	0	0	0	0

注意報

警報

## 主な感染症の報告数の推移(過去12ヶ月)



# ○インフルエンザの発生動向（北部・沖縄県）

定点医療機関集計

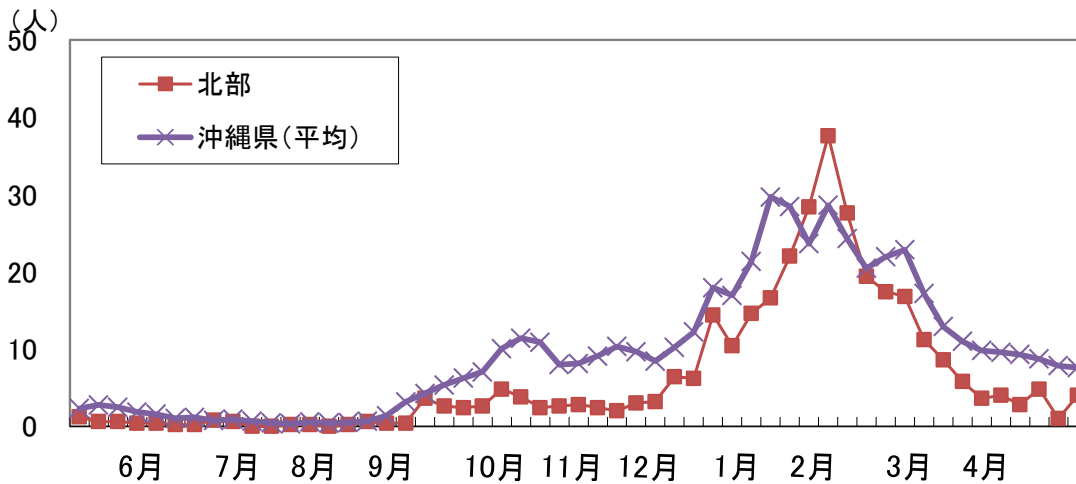
(単位:人)

報告数(人)	11週 03/13~03/19	12週 03/20~03/26	13週 03/27~04/02	14週 04/03~04/09	15週 04/10~04/16	16週 04/17~04/23	17週 04/24~04/30	18週 05/01~05/07	19週 05/08~05/14	20週 05/15~05/21
北部	84	56	43	29	18	20	14	24	5	20
沖縄県全体	1325	996	748	637	569	554	538	505	455	439

定点あたり(人)	11週 03/13~03/19	12週 03/20~03/26	13週 03/27~04/02	14週 04/03~04/09	15週 04/10~04/16	16週 04/17~04/23	17週 04/24~04/30	18週 05/01~05/07	19週 05/08~05/14	20週 05/15~05/21
北部	16.80	11.20	8.60	5.80	3.60	4.00	2.80	4.80	1.00	4.00
中部	24.75	14.70	13.50	12.45	10.90	12.35	9.85	5.25	9.95	9.00
那覇市	23.75	24.83	12.75	11.92	12.75	10.25	11.08	14.67	9.08	7.33
南部	27.14	20.00	16.93	13.50	9.71	8.71	9.21	11.71	7.71	8.43
宮古	1.25	1.50	0.75	1.75	4.50	3.25	7.25	4.75	6.00	4.75
八重山	25.33	20.67	14.00	6.67	8.67	9.67	12.00	5.67	3.33	4.67
沖縄県(平均)	22.84	17.17	12.90	10.98	9.81	9.55	9.28	8.71	7.84	7.57

**注意報** 定点10人以上で発令 **警報** 定点30人以上で発令、10人以下で解除

## 定点あたり報告数の推移(過去12ヶ月)



## 年齢・市町村別の患者内訳 第20週(5/15~5/21)

病名	市町村名									年齢別										計						
	名護	国頭	東	大宜味	今帰仁	本部	伊江	伊平屋	伊是名	管外	0	1	2	3	4	5   9	10   14	15   19	20		30	40	50	60	70	80
インフルエンザ	4				15	1										1			1		4	3	1	1	9	20

## インフルエンザ型別内訳 第20週(5/15~5/21)

	A型	B型	不明・その他	合計
北部	2人 (27.8%)	18人 (72.2%)	0人 (0.0%)	20人
沖縄県全体	74人 (21.4%)	310人 (69.6%)	55人 (9.0%)	439人