

感染症サーベイランス情報

● 沖縄県北部保健所

2017年第14週(4/3~4/9)

○北部保健所管内におけるインフルエンザ警報は解除されました！

2017年第14週において、北部保健所管内におけるインフルエンザ患者数は第13週と比べるとさらに減少しています(29人、定点あたり5.80人)。なお、警報レベルは第13週で解除されています。また、患者のウイルス型については、AH3亜型からB型に移行している傾向が見られます。

また、沖縄県内における2017年第13週のインフルエンザ患者数は637人(定点あたり10.98人)となり、減少傾向にあります。ただ、他の保健所管内でも警報レベル(南部、那覇市保健所管内)または注意報レベル(中部保健所管内)に達していますので、引き続き注意が必要です。

さらなる感染拡大を防止するため、手洗い、うがい、咳エチケットの徹底をお願いします。

○ロタウイルスによる感染性胃腸炎患者が増加しています！

2017年第14週において、北部保健所管内の感染性胃腸炎の患者数が23人(定点及び協力医療機関及び基幹定点医療機関での合計)となっており、11週から増加傾向が続いています。また、この23人のうち11人がロタウイルスによるものと報告されています。

ロタウイルス、ノロウイルスを含めた感染性胃腸炎の感染経路は、主に糞口感染とされていることから、さらなる感染拡大を防止するためには、食事や調理の前、及び排便後の手洗いの励行が重要です。また、吐物を処理する場合には、個人防護具(マスク、ガウン、手袋等)及び塩素系消毒剤(例：次亜塩素酸)を利用した適切な処理を行ってください。

○県内の流行警報・注意報

注意報レベル	警報レベル
インフルエンザ(県全体、中部)	インフルエンザ(南部、那覇市)

○全数報告の感染症発生状況

類名	疾患名	類名	疾患名
二類	結核(那覇市2件、中部6件)	四類	なし
三類	なし	五類	後天性免疫不全症候群(中部1件) 侵襲性肺炎球菌感染症(那覇市3件) 梅毒(中部1件)

●感染症サーベイランス(発生動向調査)とは

各保健所では、管内の定点医療機関のご協力のもと、感染症に関する情報を収集し、地域における感染症の流行状況の把握に努めています。

定点医療機関とは、発生動向調査の観測用に選定された医療機関のことです。発生状況を地域的に把握するために、保健所ごとに設定されています。ここで掲載する北部管内の情報は、地域の状況をより把握するため、定点とその他3ヶ所の協力機

○過去の感染症サーベイランス情報

北部保健所感染症サーベイランス情報

<http://www.pref.okinawa.lg.jp/site/hoken/hoken-hoku/kenko/survey.html>

○沖縄県全体の感染症情報

沖縄県感染症情報センター <http://www.pref.okinawa.jp/site/hoken/eiken/kikaku/kansenjouhou/home.html>

◇感染症サーベイランス情報は北部保健所ホームページに掲載しているほか、関係機関へ

Eメールで配信しています。

配信希望・配信停止・配信先変更などのご連絡は下記のアドレスにご連絡ください。

xx090230@pref.okinawa.lg.jp

沖縄県北部保健所 健康推進班 電話:0980-52-5219 FAX:0980-53-2505

○北部保健所管内の感染症発生動向

定点+協力医療機関集計

(単位:人)

疾患名	5週	6週	7週	8週	9週	10週	11週	12週	13週	14週
	01/30~02/05	02/06~02/12	02/13~02/19	02/20~02/26	02/27~03/05	03/06~03/12	03/13~03/19	03/20~03/26	03/27~04/02	04/03~04/09
RSウイルス感染症	2	3	2	1	1	2	1	3	2	4
インフルエンザ	255	238	241	199	156	142	107	87	59	42
咽頭結膜熱	2	1	0	2	4	0	1	0	0	1
A群溶血性レンサ球菌咽頭炎	2	2	3	4	1	3	3	0	2	0
感染性胃腸炎	8	4	10	8	10	15	21	17	17	22
水痘	1	1	0	0	0	0	1	1	2	0
手足口病	0	0	0	0	0	0	1	0	1	0
伝染性紅斑	0	0	0	0	0	0	0	0	0	0
突発性発しん	0	0	0	0	0	0	0	0	0	0
百日咳	0	0	0	0	0	0	0	0	0	0
ヘルパンギーナ	0	0	0	0	0	0	0	0	0	0
流行性耳下腺炎	0	0	0	0	0	0	0	0	0	0
流行性角結膜炎	0	0	0	0	0	0	0	0	0	0
急性出血性結膜炎	0	0	0	0	0	0	0	0	0	0

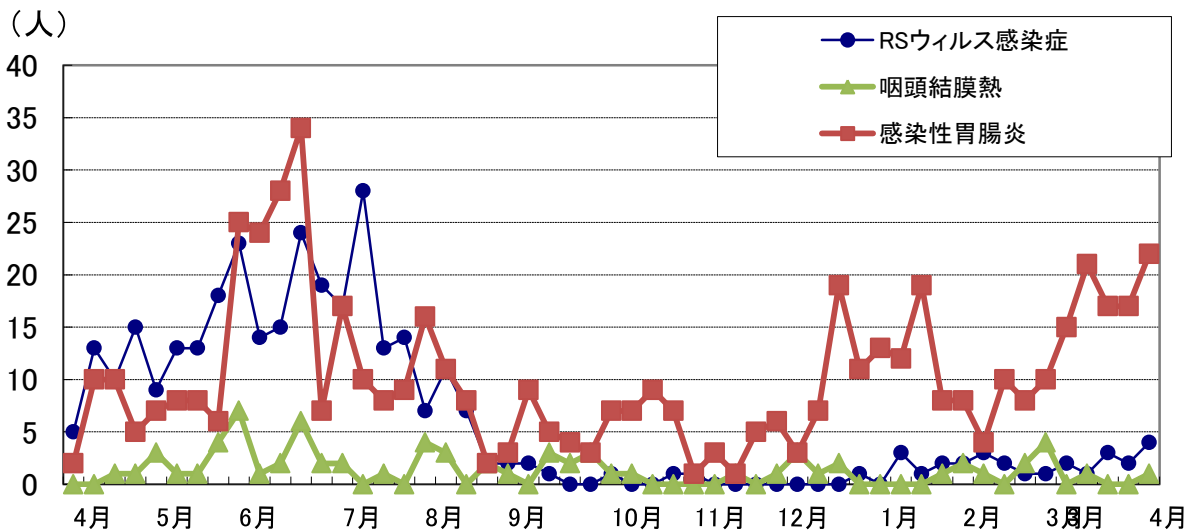
注意報

警報

主な感染症の年齢・市町村別の患者内訳 第14週(4/3~4/9)

疾患名	市町村名										年齢別																計	
	名護	国頭	東	大宜味	今帰仁	本部	伊江	伊平屋	伊是名	管外	0	1	2	3	4	5	10	15	20	30	40	50	60	70	80			
RSウイルス感染症	2						2				2	2																4
咽頭結膜熱	1										1																	1
感染性胃腸炎	8				3	8	1		1	1	1	7	4	3	1	4	1							1			22	

主な感染症の報告数の推移(過去12ヶ月)



○沖縄県内の感染症発生動向

定点医療機関集計

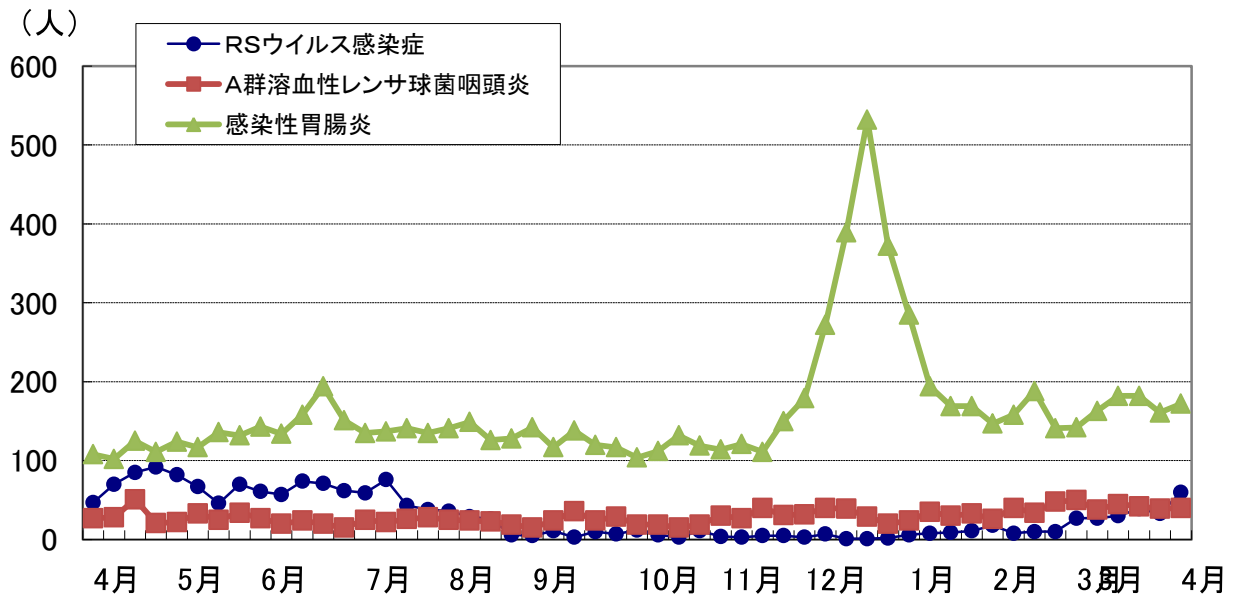
(単位:人)

疾患名	5週 01/30~02/05	6週 02/06~02/12	7週 02/13~02/19	8週 02/20~02/26	9週 02/27~03/05	10週 03/06~03/12	11週 03/13~03/19	12週 03/20~03/26	13週 03/27~04/02	14週 04/03~04/09
RSウイルス感染症	18	8	10	10	27	27	30	39	33	60
インフルエンザ	1650	1370	1658	1408	1185	1272	1325	996	748	637
咽頭結膜熱	14	6	18	9	15	5	16	15	15	14
A群溶血性レンサ球菌咽頭炎	26	40	34	48	50	38	45	42	39	40
感染性胃腸炎	147	158	188	141	142	163	182	182	161	172
水痘	11	28	21	20	20	26	44	36	33	26
手足口病	3	5	2	2	3	1	2	2	6	2
伝染性紅斑	2	2	0	0	0	2	1	1	2	2
突発性発しん	9	5	5	7	7	11	6	3	7	10
百日咳	5	0	2	2	1	6	3	1	1	1
ヘルパンギーナ	0	1	2	1	1	3	2	0	0	0
流行性耳下腺炎	3	3	3	4	2	6	1	4	3	4
流行性角結膜炎	5	4	2	4	5	4	4	10	6	7
急性出血性結膜炎	0	0	0	0	0	0	0	0	0	0

注意報

警報

主な感染症の報告数の推移(過去12ヶ月)



○インフルエンザの発生動向（北部・沖縄県）

定点医療機関集計

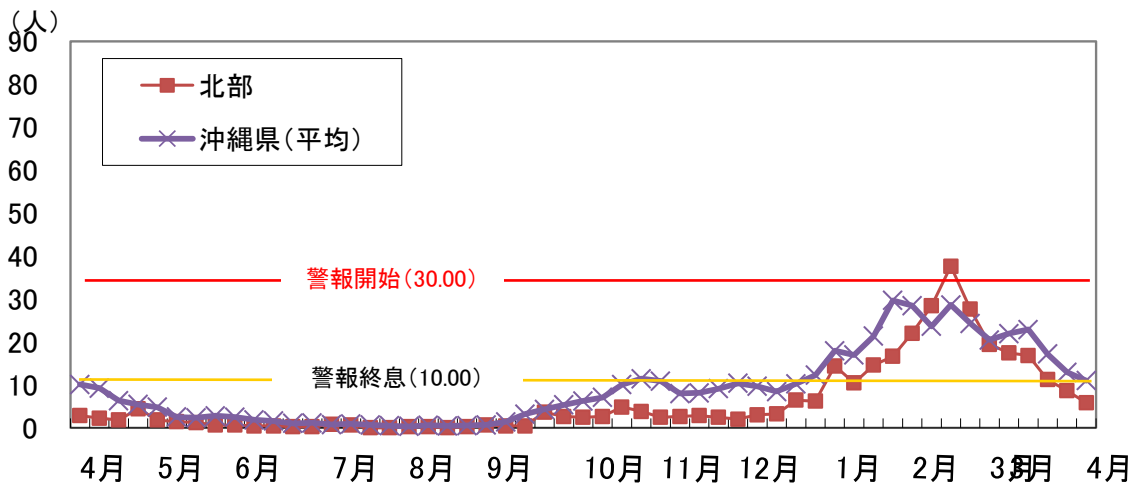
(単位:人)

報告数(人)	5週 01/30~02/05	6週 02/06~02/12	7週 02/13~02/19	8週 02/20~02/26	9週 02/27~03/05	10週 03/06~03/12	11週 03/13~03/19	12週 03/20~03/26	13週 03/27~04/02	14週 04/03~04/09
北部	110	142	188	138	97	87	84	56	43	29
沖縄県全体	1650	1370	1658	1408	1185	1272	1325	996	748	637

定点あたり(人)	5週 01/30~02/05	6週 02/06~02/12	7週 02/13~02/19	8週 02/20~02/26	9週 02/27~03/05	10週 03/06~03/12	11週 03/13~03/19	12週 03/20~03/26	13週 03/27~04/02	14週 04/03~04/09
北部	22.00	28.40	37.60	27.60	19.40	17.40	16.80	11.20	8.60	5.80
中部	25.50	16.25	18.85	18.20	16.45	22.75	24.75	14.70	13.50	12.45
那覇市	34.42	27.42	35.17	29.00	23.83	23.25	23.75	24.83	12.75	11.92
南部	35.00	31.71	35.71	29.86	23.79	25.57	27.14	20.00	16.93	13.50
宮古	15.75	18.75	19.25	12.50	5.00	1.75	1.25	1.50	0.75	1.75
八重山	21.33	18.33	31.33	30.00	40.00	28.67	25.33	20.67	14.00	6.67
沖縄県(平均)	28.45	23.62	28.59	24.28	20.43	21.93	22.84	17.17	12.90	10.98

注意報 定点10人以上で発令 **警報** 定点30人以上で発令、10人以下で解除

定点あたり報告数の推移(過去12ヶ月)



年齢・市町村別の患者内訳 第14週(4/3~4/9)

病名	市町村名										年齢別										計					
	名護	国頭	東	大宜味	今帰仁	本部	伊江	伊平屋	伊是名	管外	0	1	2	3	4	5 9	10 14	15 19	20 	30 		40 	50 	60 	70 	80
インフルエンザ	23				1	2				3	1	1	3		1	8	2	1	3	4	2	2	1			29

インフルエンザ型別内訳 第14週(4/3~4/9)

	A型	B型	不明・その他	合計
北部	6人 (20.7%)	23人 (79.3%)	0人 (0.0%)	29人
沖縄県全体	189人 (29.7%)	389人 (61.1%)	59人 (9.3%)	637人