


# 観 光 要 覧

平成 2 0 年版




平成 2 1 年 1 1 月

沖 縄 県

## <沖縄観光統計・観光情報ウェブサイトのご案内>


### ■沖縄県の観光統計等についてはこちら



A screenshot of a search interface. On the left, there is a rectangular input field containing the text "沖縄県観光企画課". To the right of this field is a rounded rectangular button with the text "検索". A black mouse cursor arrow points to the bottom-left corner of the "検索" button. Below the button, the text "クリック" is written.

[ウェブサイトアドレス] <http://www3.pref.okinawa.jp/site/view/cateview.jsp?cateid=233>

### ■沖縄県の観光情報についてはこちら



A screenshot of a search interface. On the left, there is a rectangular input field containing the text "真南風". To the right of this field is a rounded rectangular button with the text "検索". A black mouse cursor arrow points to the bottom-left corner of the "検索" button. Below the button, the text "クリック" is written.

[ウェブサイトアドレス] <http://www.ocvb.or.jp/index.php>

## は し が き

---

人口減少・少子高齢化が進む我が国において、観光は、地域における消費の増加や新たな雇用の創出など幅広い経済効果や活力に満ちた地域社会実現の観点からその重要性がますます高まっているところです。

平成20年10月には国土交通省に観光庁が設置され、観光立国に向けた取組みが強化されています。

沖縄県においても、「沖縄振興計画（平成14年度～23年度）」における観光分野の総仕上げとなる「第3次沖縄県観光振興計画（平成20年度～23年度）」のもと、これまでの成果を踏まえ、沖縄県の観光・リゾート産業発展に向けた取組みの一層の強化を図っております。

世界的な景気悪化や新型インフルエンザ流行の影響を受けるなど、観光を取り巻く状況は厳しいものの、沖縄県が安心・安全な観光・リゾート地として持続的に発展するよう、行政、事業者、市民団体、住民等様々な主体の連携を推進し、さらなる地域の魅力向上と交流の拡大に取り組んで参りたいと考えております。

県民、関係者の皆様の一層のご理解、ご協力をお願い申し上げます。

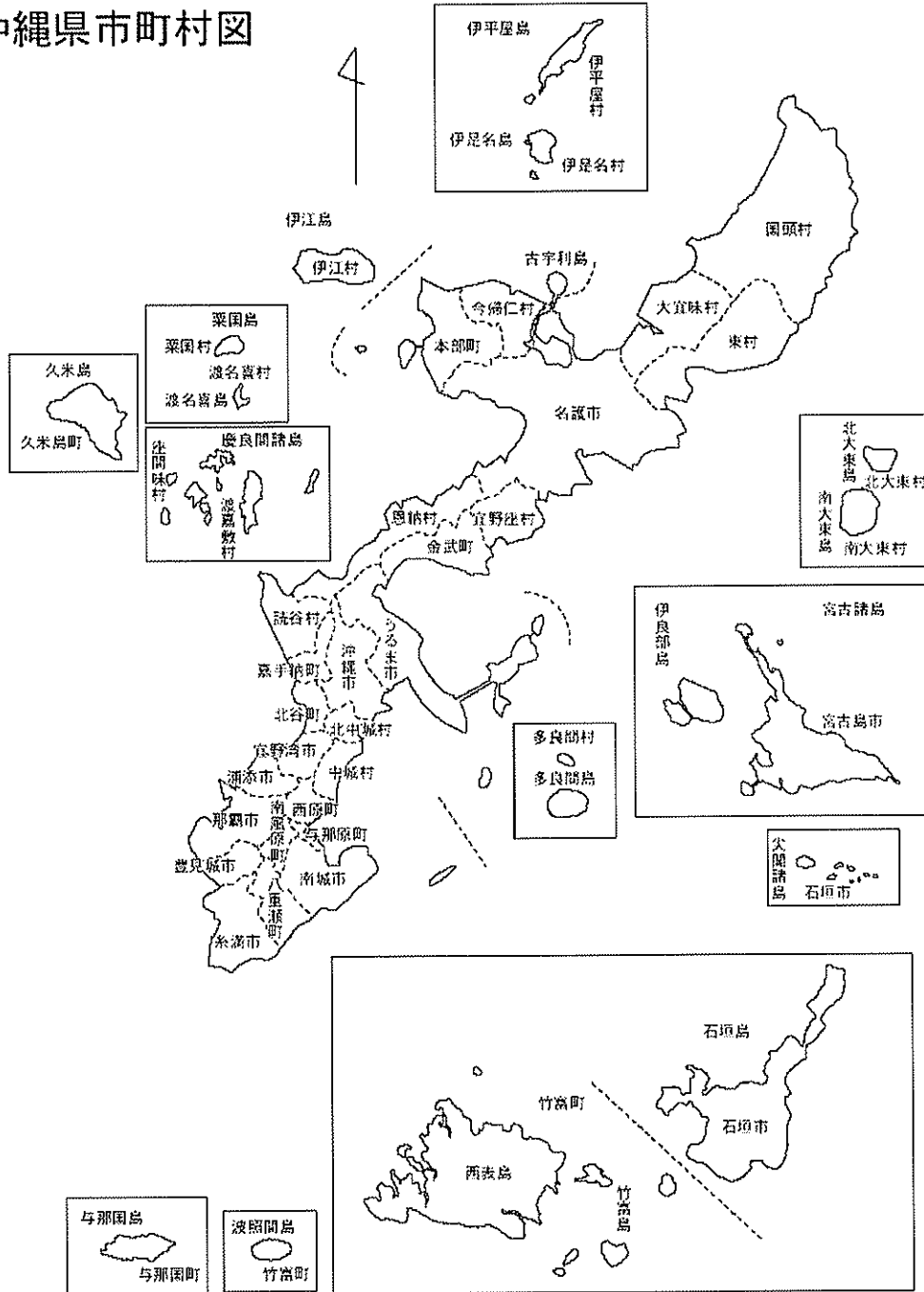
本冊子は、沖縄県における観光関連の統計データ等を更新・収録したものです。沖縄観光の現状を把握し、将来を展望する基礎資料として、多くの方々にご活用頂けましたら幸いです。

最後に、本冊子を作成するにあたり、資料提供、調査等にご協力いただきました関係各位に厚く御礼申し上げます。

平成21年11月

沖縄県観光商工部長 勝目 和夫

# 沖縄県市町村図



11 市 11 町 19 村

資料出所：沖縄県企画部企画調整課「おきなわのすがた（平成20年3月版）」

# 目次

## I 沖縄観光の動向と施策展開

1 沖縄観光の推移	
(1)概況	1
(2)主なトピックス(年次別)	2
2 沖縄観光の現状と課題	
(1)入域観光客数の動向	
ア 入域観光客数	4
イ 月別の動向	5
ウ 主な離島の入込観光客数の動向	5
エ 航路別入域観光客数	6
オ 外国人観光客の動向	6
(2)観光客の動向	
ア 来訪回数	7
イ 平均滞在日数	8
ウ 旅行形態	9
エ 旅行目的の推移	9
オ 旅行の満足度	11
(3)主な旅行市場別の動向	
ア リゾートウエディング	12
イ 修学旅行	12
(4)観光客の交通手段	
ア 観光客が沖縄県を訪れる際の交通手段	13
イ 国内航空路線及び提供座席数の推移	14
ウ 国際航空路線の推移	15
エ 観光客が沖縄県滞在中に利用した交通手段	15
(5)宿泊施設の動向	
ア 宿泊施設数、客室数及び収容人員	16
イ 宿泊施設の稼働率	18
ウ 宿泊者数	18
(6)観光の経済効果	19
ア 観光収入及び観光客一人当たりの県内消費額の推移	19
イ 旅行・観光産業の経済への貢献	20
3 沖縄観光振興関連計画及び重点施策	
(1)沖縄観光振興関連計画の体系	21
(2)沖縄観光振興関連計画の概要	22
(3)平成21年度観光リゾート関係重点施策	23
(4)「第3次沖縄県観光振興計画」の指標一覧	24

## II 沖縄観光に関する統計・調査資料

1 入域観光客数に関する統計	25
年度(平成20年4月～平成21年3月)	
(1)月別・空海路別入域観光客数(平成20年度)	26
(2)年度別・月別入域観光客数	27
(3)年度別入域観光客数の推移(国内外・空海路別)	28
(4)月別・航路別入域観光客数(平成20年度)	29
暦年(平成20年1月～平成20年12月)	
(1)月別・空海路別入域観光客数(平成20年)	30
(2)年次別・月別入域観光客数	31
(3)年次別入域観光客数の推移(国内外・空海路別)	32
(4)月別・航路別入域観光客数(平成20年)	33
(5)入域観光客数の月別変動	34
2 その他観光客数に関する統計・資料	
(1)国籍別入域外国人数	35
(2)離島における入込観光客数	
ア 主要離島における入込観光客数	36
イ 島別入域観光客数、宿泊能力	37
(3)主な観光施設の利用状況	38

### 3 平成20年度観光統計実態調査

#### 航空乗客アンケート調査(空港内調査)

(1)調査の概要	39
(2)調査の構成	39
(3)調査結果の概要	
ア 観光客一人当たりの県内消費額	39
イ 男女別比率	41
ウ 年代別比率	41
エ 旅行回数	41
オ 滞在日数	41
カ 旅行形態	41
キ 旅行内容	42
ク 同行者	42
ケ 旅行先	43
コ 利用交通機関	43

#### 雨天時・オフシーズンマーケティング調査

(1)調査の概要	44
(2)調査の構成	44
(3)調査結果の概要	
ア 旅行全体の満足度	45
イ 項目別満足度	45
ウ 沖縄での雨天時	46
エ 来沖後の情報取得手段	47
《観光関連事業者アンケート調査》	
雨天時の体験型メニューの参加者数	47

### 4 観光消費額、観光収入及び観光の経済効果に関する統計・資料

(1)観光客一人当たり県内消費額(費目別)の推移	49
(2)観光収入の推移	49
(3)観光の経済波及効果(平成16年度)	52
(4)県外受取の構成及び推移	54

### 5 修学旅行に関する統計

(1)年次別・月別入込状況	56
(2)年次別・校種別入込状況	57
(3)公立・私立別入込状況	58
(4)月別・校種別入込状況(平成20年)	59
(5)月別・地域別入込状況(平成20年)	60
(6)発地(都道府県)別入込状況(平成20年)	61
(7)宿泊地別入込状況(平成20年)	61
(8)滞在日数別入込状況(平成20年)	61

### 6 宿泊に関する統計

#### 宿泊施設実態調査(施設数、客施設数、収容人員)

(1)種別・市町村別の宿泊施設数等	63
(2)市町村別・規模別の「ホテル・旅館」数等	64
(3)宿泊施設数等の推移	65

#### 宿泊施設稼働率等(観光庁実施の「宿泊旅行統計調査」より)

(1)都道府県別・宿泊施設従業者数別・延べ宿泊者数(平成20年)	67
(2)沖縄県・宿泊施設従業者数別・延べ宿泊者数の推移	67
(3)都道府県別・宿泊施設タイプ別・延べ宿泊者数・居住地別割合(平成20年)	68
(4)外国人延べ宿泊者数及び国籍別割合(平成20年)	69
(5)外国人延べ宿泊者数及び国籍別割合の推移	69
(6)都道府県別・宿泊施設従業者数別・実宿泊者数(うち外国人実宿泊者数)(平成20年)	70
(7)都道府県別・宿泊施設タイプ別・実宿泊者数(平成20年)	71
(8)宿泊施設従業者数別・月別定員稼働率(平成20年)	72
(9)宿泊施設従業者別・定員稼働率の推移	72
(10)宿泊施設タイプ別・月別定員稼働率(平成20年)	73
(11)都道府県別・定員稼働率(平成20年)	74

## 7 交通に関する統計・資料

(1)航空	
ア 本土航路旅客輸送実績(平成20年1月～12月までの合計)	75
イ 月別・県内航空路線別旅客輸送実績(平成20年)	76
ウ 年次別・県内航空路線別旅客輸送実績	77
エ 月別・国際航空路線(那覇空港)旅客輸送実績(平成20年)	78
オ 年次別・国際航空路線(那覇空港)旅客輸送実績	79
(2)船舶	
ア 年度別・本土航路旅客輸送実績	80
イ クルーズ船(寄港回数及び乗客数)	81
(3)国際路線(空海路)	
ア 空路	82
イ 海路	82
(4)陸上	
ア 一般乗合・一般貸切旅客自動車運送事業者一覧表	83
イ 一般乗用旅客自動車運送事業者数(タクシー・ハイヤー)	86
ウ 自家用自動車有償貸渡事業者数(レンタカー)	86

## III 沖縄県の観光行政関係資料

### 1 組織等

(1)観光関係行政組織の沿革	87
(2)沖縄県観光交流部門の組織・事務分掌	88
(3)外郭団体の概況	
ア 財団法人沖縄観光コンベンションビューロー	89
〔組織図〕	90
イ ブセナリゾート株式会社	91

### 2 予算

(1)平成21年度当初予算措置状況	92
(2)沖縄県(観光部門)当初予算の推移	93

### 3 県立会議施設の管理状況

(1)県立会議施設の概要	
ア 沖縄コンベンションセンター	94
イ 万国津梁館	94
(2)県立会議施設の利用実績	
ア 沖縄コンベンションセンター利用実績(昭和62年度～平成20年)	95
イ 万国津梁館利用実績(平成12年度～平成20年度)	96

### 4 旅行業等登録状況

(1)沖縄県知事登録旅行業者名簿(第2種・第3種旅行業)	97
(2)沖縄県知事登録旅行業者代理業者名簿	102

### 5 沖縄県通訳案内士登録状況

(1)沖縄県通訳案内士名簿	103
(2)沖縄県地域限定通訳案内士名簿	104

### 6 主な観光振興のための制度

(1)観光振興地域制度	106
観光振興地域一覧(H20～H23年度)	108
(2)沖縄型特定免税店制度	109

### 7 沖縄県観光振興条例及び施行規則

(1)沖縄県観光振興条例	111
(2)沖縄県観光振興条例施行規則	116

### 8 「沖縄振興計画」(観光関連部分抜粋)

119

## IV 沖縄県の概況、観光資源等

---

### 1 沖縄県の概況

(1) 沖縄県のシンボル	123
(2) 位置	124
[沖縄県の位置図]	125
(3) 地勢	126
(4) 気象	127
(5) 人口	128
(6) 市町村の人口・世帯・面積	129
(7) 沖縄の島々	130
[離島分布図]	135
(8) 沖縄の歴史	136
[沖縄史略年表]	137
(9) 主要指標(全国と沖縄県の比較)	138

### 2 沖縄県の観光資源

(1) 世界遺産	139
(2) 沖縄県の自然公園	
ア 国立公園	140
イ 国定公園	141
ウ 県立自然公園	141
(3) ラムサール条約登録状況	142
(4) 市町村別観光資源	
ア 最も優位性のある資源(北部・中部・南部圏域)	143
イ 最も優位性のある資源(宮古・八重山圏域)	144
ウ 今後可能性のある資源(北部・中部・南部圏域)	145
エ 今後可能性のある資源(宮古・八重山圏域)	146

### 3 平成20年度沖縄県内観光関連イベント実施状況

### 4 沖縄県内で開催された主な国際会議

## V その他参考資料

---

### 1 沖縄観光・リゾート関連調査報告書等一覧

(1) 沖縄県の調査報告書等	155
(2) (財)沖縄観光コンベンションビューローの調査報告書等	156
(3) その他沖縄県内各機関・団体の調査報告書等	157

### 2 観光関連機関・団体の連絡先

(1) 沖縄県庁(県外事務所含む)	160
(2) 外郭団体(県外・海外事務所含む)	160
(3) 観光庁(国土交通省)	161
(4) 沖縄総合事務局	161
(5) 市町村(観光所管課)	163
(6) 都道府県(観光所管部局・課)	163
(7) 政令指定都市(観光所管部局・課)	164
(8) 観光協会及び主な観光関係団体	165
(9) 商工会議所・商工会	166