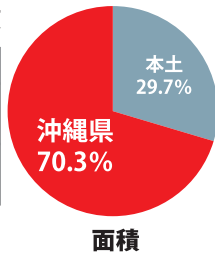


数字で見る沖縄の米軍基地

1 在日米軍施設・区域(専用施設)面積

	本土	沖縄県
面積	7,808.2ha	18,454.2ha
割合	29.7%	70.3%

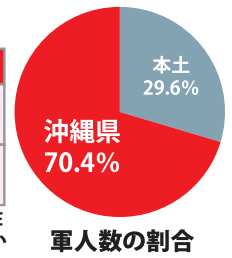
※令和7年1月1日現在



2 軍人数

	本土	沖縄県
軍人数	10,869人	25,843人
割合	29.6%	70.4%

※平成23年6月末現在
※平成24年以降は公表されていない



3 軍別構成割合(軍人数)

	本土		沖縄県	
	人数	割合	人数	割合
陸軍	1,070人	9.8%	1,547人	6.0%
海軍	1,208人	11.1%	2,159人	8.4%
空軍	6,371人	58.6%	6,772人	26.2%
海兵隊	2,220人	20.4%	15,365人	59.5%
計	10,869人		25,843人	

※平成23年6月末現在

4 米軍関係の航空機関連事故件数※

墜落	不時着	その他	計
49	707	190	946

※令和7年1月1日現在

5 米軍演習による原野火災※

件数	焼失面積(m ²)
695	約40,745,373

※令和7年1月1日現在

6 米軍構成員等による犯罪検挙件数※

凶悪犯	粗暴犯	窃盗犯	知能犯	風俗犯	その他	計
600	1,144	3,097	274	90	1,204	6,409

※沖縄の本土復帰[昭和47年(1972年)]から令和6年末まで

7 米軍構成員等が第一当事者の交通事故発生状況

件数				死傷者数		
軍人	軍属	家族	計	死者	負傷者	計
3,353	521	767	4,641	101	5,335	5,436


※件数は昭和56年以降、死傷者数は平成2年以降の累計(令和7年末まで)



沖縄の基地問題の真実(まくとぅ)をデータや歴史的背景から正しく伝えるサイト



沖縄の基地問題や平和への歩みを学べる全12話の連続型短編動画



普天間飛行場移設問題や辺野古新基地建設問題等をわかりやすく解説した動画シリーズ

QRコードは株式会社ウェブの登録商標です



沖縄県

知事公室 基地対策課 電話:098-866-2460

〒900-8570 沖縄県那覇市泉崎1-2-2
<https://www.pref.okinawa.jp/>

辺野古新基地建設問題対策課 電話:098-866-7495