

向こう1か月の天候の見通し
沖縄地方（4/25～5/24）

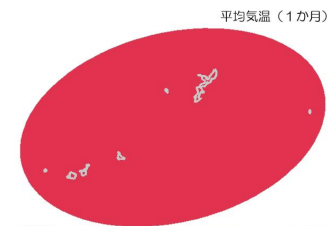
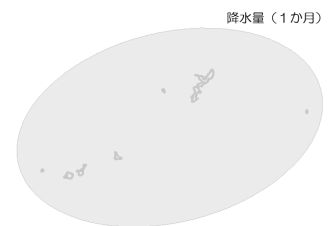
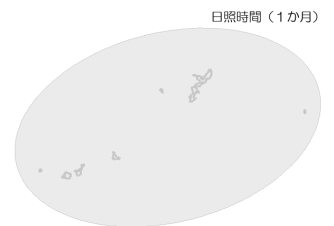
予報のポイント

- 暖かい空気に覆われやすいため、向こう1か月の気温は高いでしょう。

向こう1か月の天候

- 平年と同様に曇りや雨の日が多いでしょう。

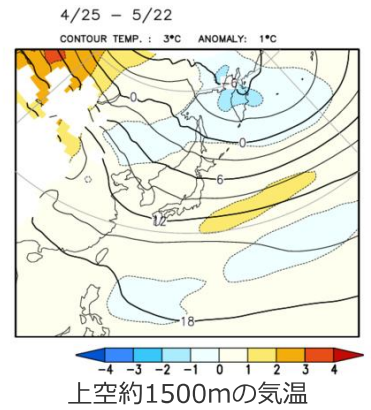
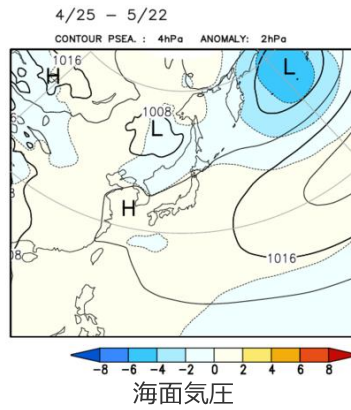
向こう1か月の平均気温・降水量・日照時間

	平均気温（向こう1か月）	降水量（向こう1か月）	日照時間（向こう1か月）
沖縄地方	低10 並40 高50% 高い見込み	少30 並30 多40% ほぼ平年並の見込み	少40 並30 多30% ほぼ平年並の見込み
数値は予想される出現確率（%）です	<p>平均気温（1か月）</p>  <p>低い確率（%） 50 40 40 50 高い確率（%） 以上 平年並も40以上</p>	<p>降水量（1か月）</p>  <p>少ない確率（%） 50 40 40 50 多い確率（%） 以上 平年並も40以上</p>	<p>日照時間（1か月）</p>  <p>少ない確率（%） 50 40 40 50 多い確率（%） 以上 平年並も40以上</p>

数値予報モデルによる予測結果

1か月平均の海面気圧（左図）では、日本の東に高気圧があり、日本付近まで気圧の高い領域が広がると予測されています。北日本では高気圧に覆われやすいでしょう。一方、日本の南には弱い気圧の谷が予測されています。東・西日本太平洋側では期間の前半を中心に高気圧の縁を回る湿った空気や前線の影響を受けやすいでしょう。

上空約1500mの気温（右図）は、全国的に平年より高く、暖かい空気に覆われやすいでしょう。



季節予報では、よく似た初期値から出発した多数の数値予報結果を利用します（アンサンブル予報）。多数の結果の平均（上図など）から大気の状態を判断し、また結果のパラッキ具合から予報の信頼度や確率を計算します。

		1週目 4/25～5/1	2週目 5/2～5/8	3～4週目 5/9～5/22
天候		平年と同様に曇りや雨の日が多いでしょう。	前線や湿った空気の影響を受けやすいため、平年に比べ曇りや雨の日が多いでしょう。	平年と同様に曇りや雨の日が多いでしょう。
平均気温	沖縄地方	低20 並40 高40% 平年並か高い見込み	低10 並40 高50% 高い見込み	低20 並30 高50% 高い見込み
	数値は予想される出現確率 (%) です	<p>平均気温 (1週目)</p> <p>低い確率 (%) 50 40 40 50 高い確率 (%)</p> <p>50 40 40 50 平年並も40以上 (%)</p>	<p>平均気温 (2週目)</p> <p>低い確率 (%) 50 40 40 50 高い確率 (%)</p> <p>50 40 40 50 平年並も40以上 (%)</p>	<p>平均気温 (3～4週目)</p> <p>低い確率 (%) 50 40 40 50 高い確率 (%)</p> <p>50 40 40 50 平年並も40以上 (%)</p>


明日から1週間の、日別の天気や気温などは、週間天気予報 (<https://www.jma.go.jp/bosai/forecast/>) を参照してください。

季節予報は、予測の確からしさに応じて、気温や降水量などを「低い (少ない)、平年並、高い (多い)」となる確率で表しています。

「平年並」がどの程度の値になるのかについては、参考資料 (<https://www.data.jma.go.jp/cpd/longfcst/sankou/okinawa1.html>) をご覧ください。

文章による解説については、確率の大きさに応じた言葉で表現しています。詳しくは本資料末尾の「参考 (確率予報の解説)」をご覧ください。

最近1週間の天候経過



(実況) 4/16～4/22	平均気温平年差	降水量平年比	日照時間平年比
沖縄地方	+1.6℃ (高い)	66% (平年並)	155% (かなり多い)

これらの図において、値に「J」が付く場合は元となるデータの一部に欠測等が含まれていることを示しています。

また、「x」となる場合は欠測等により、「//」となる場合は平年値がない等により、値が求められないことを示しています。


参考

確率予報の解説 (ここでは確率予報を次のような言葉で解説しています)

出現確率 (低い (少ない) : 平年並 : 高い (多い))	解説
高い (多い) 確率が50%以上	高い (多い) 見込み
(20 : 40 : 40)	平年並か高い (多い) 見込み
平年並の確率が50%以上	平年並の見込み
(40 : 30 : 30) (30 : 40 : 30) (30 : 30 : 40)	ほぼ平年並の見込み
(40 : 40 : 20)	平年並か低い (少ない) 見込み
低い (少ない) 確率が50%以上	低い (少ない) 見込み

気温・降水量・日照時間等の平年値につきましては、次のページをご覧ください。

<https://www.data.jma.go.jp/cpd/longfcst/sankou/okinawa1.html>



天気日数（晴れ日数及び降水日数）の平年値につきましては、次のページをご覧ください。

<https://www.data.jma.go.jp/cpd/longfcst/kaisetsu/tenkinissuu/tenkinissuu.html>

