


なはで暮らし、働き、育てよう！笑顔広がる元気なまちNAHA～みんなであつなごう市民力～

な は し  
那 覇 市



市町村コード	472018	類型	中核市
所在地	〒900-8585 那覇市泉崎1丁目1番1号		
T E L	(098)867-0111	F A X	(098)862-0602
ホームページ	https://www.city.naha.okinawa.jp		
指定地域	都市計画・産業イノベ、国際物流・情通産振・情通産特・観光促進		

(組織) (令和8年3月1日現在)

市長	知念 覚 任期 R8.11.15 (1期)	副市長	金城 康也 任期 R9.3.31 (1期)
副市長	古謝 玄太 任期 R8.2.6 (1期)	教育長	宮里 寿子 任期 R9.4.7 (1期)

(概要)

県下 15 位			
総面積	R7.10.1	耕地	R7.7.15
41.46 km <sup>2</sup>		4 ha	19,234,351 m <sup>2</sup>

県下 1 位			
住基人口	R7.1.1	R2国調人口	H27国調人口
313,424 人		317,625 人	319,435 人
年少人口割合 14.6%	(県全体 16.6%)	高齢化率 23.5%	(県全体 22.6%)

議長	さかい こうじ 坂井 浩二	副議長	おおしろ わかこ 大城 わかこ
議員	条例定数	現議員数	任期満了日
	40	40	R11.8.3
	常任委員会	党派構成	
	予算決算、総務、都市建設環境、教育福祉、厚生経済	党派構成	
	9	7	5
		5	3
		2	2
		2	5

住基世帯数	R7.1.1	R2国調世帯数	H27国調世帯数
161,048 世帯		144,355 世帯	135,532 世帯

有権者数	R8.3.1	男	女
253,396 人		121,142 人	132,254 人

R7.4.1現在	合計	普通会計	特別会計
職員	2,441 人	2,166 人	275 人
人口千人当たり職員数	7.79 人	6.91 人	0.88 人
各4.1現在	令和7年度	令和6年度	令和5年度
職員数(普通会計)	2,166 人	2,160 人	2,145 人
類似団体	-	2,069 (2,087)	2,057 (2,045)
ラス指数	97.8	97.4	97.1

沿革

明治29年4月1日 区制施行  
 大正10年5月20日 市制施行  
 昭和25年8月1日 みなと村編入合併  
 昭和29年9月1日 首里市、小禄村編入合併  
 昭和32年12月17日 真和志市編入合併  
 平成25年4月1日 中核市移行

※類似団体は修正値。ラス指数のりは国家公務員の給与改定特例法による減額措置が無い場合。

(市の花・木・鳥・魚・名所・旧跡・祭・行事等)

市花	ブーゲンビレア	市木	フクギ
市鳥	-	市魚	マグロ
名所・旧跡	世界遺産(首里城跡、王陵、園比屋武御堂石門、識名園)、福州園、首里金城町の石畳道、国際通り、第一牧志公設市場		
祭り、行事	那覇ハーリー、那覇大綱流、琉球王朝祭り首里、NAHAマラソン、読売巨人軍春季キャンプ		
名産・特産	琉球びんがた、首里織、琉球漆器、壺屋焼、三線、琉球泡盛、なはまぐろ		
姉妹都市	米国ホノルル市、ブラジル連邦共和国サンピセンテ市、中国福州市、宮崎県日南市、神奈川県川崎市		
その他	市花木:ボウオウボク、市の蝶:オオゴマダラ		

(基本構想)

基本構想	H30～	中期財政運営方針	R5～R9
基本計画	H30～R9	( 5年計画 )	-
実施計画	R8～R10	( 3年計画 )	1年ローリング )

(令和8年度主要事業) (百万円)

区分	事業名	新・継	事業費
補助	新真和志複合施設建設事業	継続	859
補助	崇元寺跡保存整備事業	継続	158
補助	奥武山地域スポーツ観光交流拠点整備事業	継続	770
補助	沖縄都市モルメルインフラ整備事業	継続	1,091

(広域市町村圏・広域計画) (R7.1.1)

南部広域市町村圏事務組合	米国軍	基地面積	57.1 ha
那覇市・南風原町環境施設組合	自衛隊	市町村面積に占める割合	1.4%
那覇港管理組合		基地面積	341.7 ha
		市町村面積に占める割合	8.2%
		合計	398.8 ha
		県面積に占める割合	0.17%

(今後の主要プロジェクト) (百万円)

区分	事業名	実施年度	事業費
補助	地域居住機能再生推進事業	R8～R10	13,346
補助	街路整備事業	R8～R10	6,340
補助	公園整備事業	R8～R10	2,100
補助	学校施設・社会教育施設老朽化抑制事業	R8～R10	5,851

〈教育〉

(令和7年5月1日現在)

区分	施設数	児童生徒数
公立幼稚園	18園	1210人
市立幼稚園	0園	0人
市立小学校	36校	17,463人
中学校	20校	9,899人
市立	18校	8,575人
市立以外	2校	1,324人

〈医療〉

(令和6年度)

区分	施設数	病床数
病院	18箇所	3,260床
市立	0箇所	0床
市立以外	18箇所	3,260床
診療所	450箇所	231床
市立	0箇所	0床
市立以外	450箇所	231床
住民千人当たり病床数		10.4床

〈財政〉

① 決算収支

(百万円)

区分	R4年度	R5年度	R6年度
歳入総額	187,069	180,967	185,570
歳出総額	178,547	174,232	178,538
形式収支	8,522	6,735	7,032
実質収支	7,525	5,306	5,970
比率	10.3%	7.1%	7.7%
積立金	3,239	3,763	2,657
積立金取崩額	3,241	3,276	3,056
実質単年度収支	1,045	△1,732	266

③ 公営事業会計等における繰入金の状況

(R6年度 百万円)

区分	実質収支	繰入金	うち財源補填的繰入金
国民健康保険事業	△46	5,057	2,396
老人保健医療事業	0	0	0
介護保険事業(保険)	653	5,050	463
後期高齢医療事業	44	870	0
区分	実質収支	繰入金	うち基準外繰入
法非適	-	0	0
	-	0	0
	-	0	0
	-	0	0
	-	0	0
法適	上水道事業	334	46
	下水道事業	291	198
	-	0	0

④ 歳入の状況

(R6年度 百万円)

区分	金額	構成
地方税	56,197	30.3%
地方譲与税	773	0.4%
地方交付税	11,342	6.1%
普通交付税	10,486	5.7%
特別交付税	856	0.5%
国庫支出金	54,471	29.4%
県支出金	19,122	10.3%
地方債	11,527	6.2%
その他	32,138	17.3%
歳入総額	185,570	100.0%

⑤ 歳出の状況

(R6年度 百万円)

区分	金額	構成
人件費	22,252	12.3%
物件費	17,315	9.5%
扶助費	72,946	40.2%
補助費等	10,487	5.8%
公債費	11,682	6.4%
普通建設事業費	13,450	7.4%
補助事業費	10,236	5.6%
単独事業費	3,204	1.8%
その他	33,416	18.4%
歳出総額	181,548	100.0%

〈産業〉

① 産業別就業者数 (R2国調)

区分	就業者数	構成比
第1次	1,071人	0.7%
第2次	16,025人	10.2%
第3次	140,404人	89.1%
合計	157,500人	100.0%

〈福祉〉

区分	施設数	収容定数
保育所(R7.4.1)	72箇所	6,453人
市立	0箇所	0人
市立以外	72箇所	6,453人
生活保護率(R6年度平均)		43.22人
人口千人当たり		

② 市内総生産

(R4年度実数)(百万円)

区分	総生産	構成比
農林	317	0.0%
水産	1,566	0.1%
鉱・製造	13,744	1.0%
建設	65,741	4.7%
電気ガス水道廃棄物	26,951	1.9%
運輸・郵便・通信	223,022	15.9%
卸売・小売	124,290	8.9%
金融保険不動産	253,661	18.1%
宿泊・飲食サービス	47,718	3.4%
専門・科学技術支援	203,928	14.5%
公務・教育	250,170	17.8%
保健衛生社会	131,767	9.4%
その他サービス	60,603	4.3%
合計	1,403,478	100.0%

② 主要指標

(百万円)

区分	R4年度	R5年度	R6年度	順位	県平均	市平均	町村平均
財政力指数	0.84	0.83	0.84	1	0.38	0.56	0.32
標準財政規模 a	73,164	74,984	77,068	1	9,749	26,239	3,703
経常収支比率	90.4	89.7	88.2	18	90.8	92.4	86.7
人件費	23.7	22.8	23.9	9	25.8	25.3	27.1
扶助費	21.5	22.2	20.3	35	17.0	20.3	9.0
公債費	15.2	13.0	12.2	15	12.6	12.7	12.2
物件費	13.9	14.0	14.3	12	15.3	15.0	16.0
その他	16.1	17.7	17.5	16	20.1	19.1	22.4
実質赤字比率	-	-	-	-	-	-	-
連結実質赤字比率	-	-	-	-	-	-	-
実質公債費比率	8.6	8.2	8.1	26	7.0	7.2	6.6
将来負担比率	45.7	41.4	46.5	-	14.4	33.6	-
税収率	98.5	98.6	98.7	4	97.7	97.8	97.3
現年課税分	99.4	99.6	99.7	3	99.2	99.2	99.0
滞納繰越分	37.9	33.5	33.3	18	33.6	33.9	32.7
債務負担行為額 b	35,649	21,721	24,815	-	-	-	-
b/a %	48.7	29.0	32.2	-	-	-	-
地方債現在高 c	132,713	134,666	135,209	-	-	-	-
c/a %	181.4	179.6	175.4	31	-	-	-
積立金現在高	22,585	24,328	26,788	-	-	-	-
財政調整基金	6,499	6,985	6,586	-	-	-	-
減債基金	9,508	10,016	12,360	-	-	-	-
その他特目基金	6,579	7,327	7,842	-	-	-	-
住民1人当たり税負担(円)	170,483	174,972	179,299	37	-	-	-
自主財源比率	42.8	43.0	41.3	8	-	-	-

〈行政の特色〉

「なはで暮らし、働き、育てよう！笑顔広がる元気なまち NAHA ～みんなでつなごう市民力～」をまちづくりの将来像に掲げ、その実現に向け、未来への視点と協働・平和・共生・活力・共鳴の5つの絆を築く姿勢で幅広い分野の施策を推進します。

平成27年7月：「性の多様性を尊重する都市・なは」宣言 (通称・レインボーなは宣言)  
令和5年10月：「那覇市旗頭のまち」宣言

ねたてのまち 宜野湾 ～健やかに、心豊かに育む未来～

ぎ の わ ん し

宜野湾市



市町村コード	472051	類型	Ⅲ-3
所在地	〒901-2710 宜野湾市野嵩1丁目1番1号		
T E L	(098)893-4411	F A X	(098)892-7022
ホームページ	https://www.city.ginowan.lg.jp/		
指定地域	都市計画・産業イノベ・国際物流・情報産業・観光促進		

(組織) (令和8年3月1日現在)

市長	さきま あつし 佐喜真 淳 任期 R10.9.7 (3期)	副市長	わだ けいご 和田 敬悟 任期 R8.10.31 (2期)
副市長	-	教育長	い は や す か つ 伊波 保勝 任期 R10.3.31 (1期)

(概要)

県下	26 位
総面積	R7.10.1 耕地 R7.7.15 宅地 R7.1.1
	19.80 ㎩ <sup>2</sup> 37 ha 7,589,819 ㎡

県下	5 位
住基人口	R7.1.1 R2国調人口 H27国調人口
	100,443 100,125 96,243 人
年少人口割合	16.7% (県全体 16.6%) 高齢化率 19.8% (県全体 22.6%)

住基世帯数	R7.1.1 R2国調世帯数 H27国調世帯数
	48,176 世帯 44,163 世帯 39,333 世帯

有権者数	R8.3.1 男 女
	79,008 人 37,813 人 41,195 人

議長	ごや ひ と し 呉 屋 等	副議長	い は か ず お 伊波 一 男														
議員	<table border="1"> <tr> <td>条约定数</td> <td>現議員数</td> <td>任期満了日</td> </tr> <tr> <td>26</td> <td>25</td> <td>R8.9.27</td> </tr> <tr> <td>常任委員会</td> <td>党派構成</td> <td></td> </tr> <tr> <td>総務、福祉教育、経済建設</td> <td>                     党派構成                      無所属 公明 社民党 自民党 立憲民主党 日本共産党                 </td> <td>                     - - -                      - - -                      - - -                 </td> </tr> <tr> <td></td> <td>18 3 1 1 1 1</td> <td>- - -</td> </tr> </table>	条约定数	現議員数	任期満了日	26	25	R8.9.27	常任委員会	党派構成		総務、福祉教育、経済建設	党派構成 無所属 公明 社民党 自民党 立憲民主党 日本共産党	- - - - - - - - -		18 3 1 1 1 1	- - -	
条约定数	現議員数	任期満了日															
26	25	R8.9.27															
常任委員会	党派構成																
総務、福祉教育、経済建設	党派構成 無所属 公明 社民党 自民党 立憲民主党 日本共産党	- - - - - - - - -															
	18 3 1 1 1 1	- - -															

沿革

明治41年4月1日	村制施行
昭和37年7月1日	市制施行
-	-
-	-
-	-

R7.4.1現在	合計	普通会計	特別会計
職員	762 人	685 人	77 人
人口千人当たり職員数	7.59 人	6.82 人	0.77 人
各4.1現在	令和7年度	令和6年度	令和5年度
職員数(普通会計)	685 人	683 人	677 人
類似団体	-	629 (696)	620 (681)
ラス指数	95.5	95.3	95.1

(基本構想)

基本構想	R7～R16	財政収支見通	R4～R6
基本計画	R7～R11	( 3年計画 1年ローリング )	
実施計画	R8～R10	( 3年計画 1年ローリング )	

※類似団体0は修正値、ラス指数の0は国家公務員の給与改定特例法による職額配置が無い場合。

(市の花・木・鳥・魚・名所・旧跡/祭・行事等)

市花	キク	市木	リュウキュウコクタン
市鳥	-	市魚	-
名所・旧跡	普天満宮、大山貝塚、喜友名泉、小祿墓、森の川、嘉数高台、沖縄コンベンションセンター、トロピカルビーチ、本部御殿壘、野嵩ステイパナビラ石畳道		
祭り、行事	はごろも祭り、産業まつり、琉球海炎祭、青年エイサー祭り、横浜DeNAベイスターズキャンプ		
名産・特産	大山田いも、琉球紅型、スタンドガラス工芸品、ウコン加工品		
姉妹都市	中国廈門市(友好都市)、山口県岩国市(姉妹都市)		
その他	【伝統芸能】我如古スナーミー、綱引き(大山、真志吉、宜野湾)、獅子舞(大謝名、普天間)、野嵩マールアンピ、野嵩ちなひちもうい		

(令和8年度主要事業) (百万円)

区分	事業名	新・継	事業費
補助	西普天間住宅地区土地区画整理事業	継続	3,519
補助	普天間飛行場周辺まちづくり事業	継続	1,272
補助	消防本部庁舎増築・改修事業	継続	656
補助	宜野湾市西海岸地域音楽活性化等推進事業	継続	191

(広域市町村圏・広域計画) (R7.1.1)

中部広域市町村圏	米国軍
	基地面積 582.1 ha
	市町村面積に占める割合 29.4%
	自衛隊
	基地面積 0.0 ha
	市町村面積に占める割合 0.0%
	合計 582.1 ha 29.4%
	県面積に占める割合 0.26%

(今後の主要プロジェクト) (百万円)

区分	事業名	実施年度	事業費
補助	西普天間住宅地区土地区画整理事業	H14～R9	14,390
補助	普天間飛行場周辺まちづくり事業	H14～R10	11,992
補助	3・4・71号普天間線整備事業	H27～R8	3,383
補助	学校教育施設等長寿命化改良事業	R6～R10	2,055

〈教育〉

(令和7年5月1日現在)

区分	施設数	児童生徒数
公立幼稚園	0園	0人
市立幼稚園	8園	292人
市立小学校	9校	6,286人
中学校	5校	3,178人
市立	4校	3,028人
市立以外	1校	150人

〈医療〉

(令和6年度)

区分	施設数	病床数
病院	4箇所	1,216床
市立	0箇所	0床
市立以外	4箇所	1,216床
診療所	94箇所	8床
市立	0箇所	0床
市立以外	94箇所	8床
住民千人当たり病床数		12.1床

〈産業〉

①産業別就業者数 (R2国調)

区分	就業者数	構成比
第1次	373人	0.8%
第2次	7,091人	14.3%
第3次	42,171人	85.0%
合計	49,635人	100.0%

②市内総生産

(R4年度実数)(百万円)

分類	総生産	構成比
農林	46	0.0%
水産	127	0.1%
鉱・製造	3,692	1.6%
建設	39,689	17.3%
電気ガス水道廃棄物	7,112	3.1%
運輸・郵便・通信	17,997	7.8%
卸売・小売	24,819	10.8%
金融保険不動産	44,261	19.3%
宿泊・飲食サービス	5,428	2.4%
専門・科学技術支援	26,811	11.7%
公務・教育	23,658	10.3%
保健衛生社会	22,456	9.8%
その他サービス	13,578	5.9%
合計	229,674	100.0%

〈福祉〉

区分	施設数	収容定数
保育所(R7.4.1)	16箇所	1,575人
市立	2箇所	260人
市立以外	14箇所	1,315人
生活保護率(R6年度平均)		25.44人
人口千人当たり		

〈財政〉

①決算収支

(百万円)

区分	R4年度	R5年度	R6年度
歳入総額	57,839	56,444	60,546
歳出総額	55,696	54,641	59,201
形式収支	2,143	1,804	1,345
実質収支	1,736	1,474	1,204
比率	8.1%	6.7%	5.2%
積立金	744	878	730
積立金取崩額	0	0	740
実質単年度収支	1,056	616	△280

②主要指標

(百万円)

区分	R4年度	R5年度	R6年度	順位	県平均	市平均	町村平均
財政力指数	0.66	0.65	0.67	4	0.38	0.56	0.32
標準財政規模 a	21,430	21,839	23,033	5	9,749	26,239	3,703
經常収支比率	91.4	93.4	95.7	38	90.8	92.4	86.7
人件費	23.6	23.9	26.2	18	25.8	25.3	27.1
扶助費	20.2	19.5	20.4	36	17.0	20.3	9.0
公債費	12.1	11.6	11.0	10	12.6	12.7	12.2
物件費	14.5	13.9	14.8	15	15.3	15.0	16.0
その他	21.0	24.5	23.3	28	20.1	19.1	22.4
実質赤字比率	-	-	-	△	-	-	-
連結実質赤字比率	-	-	-	△	-	-	-
実質公債費比率	6.4	6.4	6.3	15	7.0	7.2	6.6
将来負担比率	47.2	20.1	21.3	△	14.4	33.6	-
税徴収率	98.5	98.7	98.8	2	97.7	97.8	97.3
現年課税分	99.4	99.4	99.5	4	99.2	99.2	99.0
滞納繰越分	43.6	41.8	41.5	8	33.6	33.9	32.7
債務負担行為額 b	7,188	7,909	9,299	△	△	△	△
b/a %	33.5	36.2	40.4	△	△	△	△
地方債現在高 c	30,166	29,072	28,866	△	△	△	△
c/a %	140.8	133.1	125.3	18	△	△	△
積立金現在高	11,307	11,426	9,989	△	△	△	△
財政調整基金	4,440	5,318	5,308	△	△	△	△
減債基金	581	673	747	△	△	△	△
その他特目基金	6,286	5,435	3,934	△	△	△	△
住民1人当たり税負担(d)	125,655	138,441	146,079	35	△	△	△
自主財源比率	30.6	36.2	35.6	15	△	△	△

③公営事業会計等における繰入金の状況

(R6年度 百万円)

区分	実質収支	繰入金	うち財源補填的繰入金
国民健康保険事業	△3	1,480	423
老人保健医療事業	0	0	△
介護保険事業(保険)	60	1,146	-
後期高齢医療事業	63	244	△
区分	実質収支	繰入金	うち基準外繰入
地域開発事業	22	0	0
法非	-	0	0
-	0	0	0
-	0	0	0
-	0	0	0
法適	65	23	0
上水道事業	65	23	0
下水道事業	91	312	82
-	0	0	0

④歳入の状況

(R6年度 百万円)

区分	金額	構成
地方税	14,673	24.2%
地方譲与税	162	0.3%
地方交付税	6,374	10.5%
普通交付税	5,512	9.1%
特別交付税	862	1.4%
国庫支出金	19,775	32.7%
県支出金	6,387	10.5%
地方債	2,430	4.0%
その他	10,745	17.7%
歳入総額	60,546	100.0%

⑤歳出の状況

(R6年度 百万円)

区分	金額	構成
人件費	7,392	12.3%
物件費	5,229	8.7%
扶助費	20,051	33.5%
補助費等	5,449	9.1%
公債費	2,787	4.6%
普通建設事業費	12,111	20.2%
補助事業費	11,283	18.8%
単独事業費	740	1.2%
その他	6,924	11.6%
歳出総額	59,943	100.0%


〈行政の特色〉

「ねたてのまち宜野湾～健やかに、心豊かに育む未来～」を将来都市像に、「協働の推進による持続可能なまち」「子どもたちが安心して、心豊かに成長できるまち」「いつでも健やかに生き生きと暮らせるまち」「宜野湾の特性を活かした賑わいと活力のあるまち」「すべての人が安全・安心して快適に暮らせるまち」「平和をつなぎ、未来へ発展するまち」の6つの基本目標を掲げ、市民、その中でも、子どもたちが心身ともに健やかに生活でき、心豊かに幸福を感じられるまちを推進するとともに、基地跡地利用などを見据えた市の発展を目指してまいります。

日本最南端の自然文化都市

い し が き し

石 垣 市



市町村コード	472077	類型	I - 1
所在地	〒907-8501 石垣市字真栄里672番地		
T E L	(0980)82-9911	F A X	(0980)83-1427
ホームページ	http://www.city.ishigaki.okinawa.jp/		
指定地域	離島・辺地・都市計画、農業振興・産業イノベ、情通産振・観光促進		

(組織) (令和8年3月1日現在)

市長	なかやまよししたか 中山 義隆 任期 R11.8.16 (5期)	副市長	ちねん さいいちろう 知念 永一郎 任期 R9.9.19 (1期)
副市長	-	教育長	さきやまあきら 崎 山 晃 任期 R10.3.31 (2期)

(概要)

県下 2 位			
総面積	R7.10.1	耕地 R7.7.15	宅地 R7.1.1
229.15	km <sup>2</sup>	5,360	ha
		8,936,419	m <sup>2</sup>

県下 10 位			
住基人口	R7.1.1	R2国調人口	H27国調人口
49,830		47,637	47,564
年少人口割合 17.2%	(県全体 16.6%)	高齢化率 22.3%	(県全体 22.6%)

住基世帯数	R7.1.1	R2国調世帯数	H27国調世帯数
26,612	世帯	22,033	世帯
		20,514	世帯

有権者数	R8.3.1	男	女
39,336	人	19,939	人
		19,397	人

議長	がきやりゅうじ 我喜屋 隆次	副議長	ひがしうちはらともこ 東内原 とも子																													
議員	<table border="1"> <tr> <td>条例定数</td> <td>現議員数</td> <td>任期満了日</td> </tr> <tr> <td>22</td> <td>22</td> <td>R8.9.27</td> </tr> <tr> <td>常任委員会</td> <td>党派構成</td> <td></td> </tr> <tr> <td>総務財政、経済民生、建設土木</td> <td> <table border="1"> <tr> <td>党派</td> <td>3</td> <td>2</td> <td>1</td> <td>16</td> <td>-</td> <td>-</td> <td>-</td> <td>-</td> </tr> <tr> <td>自民</td> <td>公明</td> <td>共産</td> <td>無所属</td> <td>-</td> <td>-</td> <td>-</td> <td>-</td> <td>-</td> </tr> </table> </td> </tr> </table>	条例定数	現議員数	任期満了日	22	22	R8.9.27	常任委員会	党派構成		総務財政、経済民生、建設土木	<table border="1"> <tr> <td>党派</td> <td>3</td> <td>2</td> <td>1</td> <td>16</td> <td>-</td> <td>-</td> <td>-</td> <td>-</td> </tr> <tr> <td>自民</td> <td>公明</td> <td>共産</td> <td>無所属</td> <td>-</td> <td>-</td> <td>-</td> <td>-</td> <td>-</td> </tr> </table>	党派	3	2	1	16	-	-	-	-	自民	公明	共産	無所属	-	-	-	-	-		
条例定数	現議員数	任期満了日																														
22	22	R8.9.27																														
常任委員会	党派構成																															
総務財政、経済民生、建設土木	<table border="1"> <tr> <td>党派</td> <td>3</td> <td>2</td> <td>1</td> <td>16</td> <td>-</td> <td>-</td> <td>-</td> <td>-</td> </tr> <tr> <td>自民</td> <td>公明</td> <td>共産</td> <td>無所属</td> <td>-</td> <td>-</td> <td>-</td> <td>-</td> <td>-</td> </tr> </table>	党派	3	2	1	16	-	-	-	-	自民	公明	共産	無所属	-	-	-	-	-													
党派	3	2	1	16	-	-	-	-																								
自民	公明	共産	無所属	-	-	-	-	-																								

沿革

大正3年4月1日	八重山村より分離 村制施行
大正15年12月1日	町制施行
昭和22年7月1日	市制施行
昭和39年6月1日	大浜町編入合併
-	-
-	-

R7.4.1現在	合計	普通会計	特別会計
職員	546 人	477 人	69 人
人口千人当たり職員数	10.95 人	9.57 人	1.38 人
各4.1現在	令和7年度	令和6年度	令和5年度
職員数(普通会計)	477 人	473 人	473 人
類似団体	-	437 (506)	529 (627)
ラス指数	97.9	96.3	96.9

(基本構想)

基本構想	R4~R13	中期財政計画	R5~R9
基本計画	R4~R13(前期5年・後期5年)	( 5年計画 5年ローリング )	
実施計画	R7~R9	( 3年計画 1年ローリング )	

(市の花・木・鳥・魚・名所・旧跡/祭・行事等)

市花	サキシマツツジ	市木	ヤエヤマコクタン
市鳥	カンムリワシ	市魚	ハマフエフキ
名所・旧跡	川平湾・富崎観音堂・唐人墓・平久保崎・御神崎・玉取崎・旧宮良殿内・大濱信景記念館・米原ヤエヤマヤシ群落		
祭り・行事	石垣島まつり、とびら一ま大会、石垣島マラソン大会、石垣島トライアスロン大会、南の島の星まつり		
名産・特産	石垣牛・八重山上布・ミンサー織・八重山カマゴロ・黒真珠・ハイン・マンゴー・泡盛・ラン		
姉妹都市	ハワイ州カウアイ郡(姉妹都市)、台湾宜蘭縣蘇澳鎮(姉妹都市)		
その他	愛知岡崎市(親善都市)、北海道稚内市(友好都市)、岩手県北上市(友好都市)、徳島県上板町(ゆかめのまち)		

(令和8年度主要事業) (百万円)

区分	事業名	新・継	事業費
補助	旧空港跡地線(無電柱化)	継続	300
補助	定期航路開設準備事業	継続	248
補助	石垣市消防防災体制強化事業	継続	235
補助	石垣駐屯地周辺特定臨時避難施設整備助成事業	継続	91

(広域市町村圏・広域計画)

八重山広域市町村圏	
-	
-	
-	

(基礎面積) (R7.1.1)

米国軍	
基礎面積	91.5 ha
市町村面積に占める割合	0.4%
自衛隊	
基礎面積	48.6 ha
市町村面積に占める割合	0.2%
合計	140.1 ha
賦面積に占める割合	0.06%

(今後の主要プロジェクト) (百万円)

区分	事業名	実施年度	事業費
補助	公共下水道事業	H5~R12	33,134
補助	石垣空港跡地土地区画整理事業	R3~R10	11,100
補助	農業基盤整備促進事業	H31~R11	5,809
補助	通作条件整備事業	R3~R8	1,047

〈教育〉

(令和7年5月1日現在)

区分	施設数	児童生徒数
公立幼稚園	4園	203人
市立幼稚園	9園	19人
市立小学校	19校	3,167人
中学校	9校	1,604人
市立	9校	1,604人
市立以外	0校	0人

〈医療〉

(令和6年度)

区分	施設数	病床数
病院	3箇所	464床
市立	0箇所	0床
市立以外	3箇所	464床
診療所	56箇所	42床
市立	0箇所	0床
市立以外	56箇所	42床
住民千人当たり病床数		9.3床

〈財政〉

① 決算収支

(百万円)

区分	R4年度	R5年度	R6年度
歳入総額	35,583	36,554	38,817
歳出総額	34,274	35,510	38,117
形式収支	1,310	1,045	700
実質収支	1,005	357	421
比率	6.6%	2.3%	2.6%
積立金	380	485	175
積立金取崩額	0	900	480
実質単年度収支	604	△1,041	△241

③ 公営事業会計等における繰入金の状況

(R6年度 百万円)

区分	実質収支	繰入金	うち財源補填的繰入金	
国民健康保険事業	△121	700	75	
老人保健医療事業	0	0	-	
介護保険事業(保険)	△59	766	-	
後期高齢医療事業	2	136	-	
区分	実質収支	繰入金	うち基準外繰入	
港湾事業	309	81	2	
法非適	-	0	0	
-	0	0	0	
-	0	0	0	
-	0	0	0	
法適	上水道事業	238	124	62
下水道事業	355	950	716	
-	0	0	0	

④ 歳入の状況

(R6年度 百万円)

区分	金額	構成
地方税	6,942	17.9%
地方譲与税	210	0.5%
地方交付税	8,052	20.7%
普通交付税	7,459	19.2%
特別交付税	593	1.5%
国庫支出金	8,740	22.5%
県支出金	4,550	11.7%
地方債	2,419	6.2%
その他	7,904	20.4%
歳入総額	38,817	100.0%

⑤ 歳出の状況

(R6年度 百万円)

区分	金額	構成
人件費	5,249	13.5%
物件費	6,031	15.5%
扶助費	9,053	23.3%
補助費等	4,702	12.1%
公債費	2,221	5.7%
普通建設事業費	5,909	15.2%
補助事業費	4,785	12.3%
単独事業費	897	2.3%
その他	5,646	14.5%
歳出総額	38,811	100.0%

〈産業〉

① 産業別就業者数 (R2国調)

区分	就業者数	構成比
第1次	2,119人	8.0%
第2次	3,449人	13.1%
第3次	20,791人	78.9%
合計	26,359人	100.0%

〈福祉〉

区分	施設数	収容定数
保育所(R7.4.1)	19箇所	1,505人
市立	1箇所	120人
市立以外	18箇所	1,385人
生活保護率(R6年度平均)		21.72人
人口千人当たり		

② 市内総生産

(R4年度実数)(百万円)

分類	総生産	構成比
農林	3,798	2.3%
水産	644	0.4%
鉱・製造	4,936	2.9%
建設	22,800	13.6%
電気ガス水道廃棄物	3,098	1.8%
運輸・郵便・通信	17,524	10.4%
卸売・小売	12,428	7.4%
金融保険不動産	20,893	12.5%
宿泊・飲食サービス	10,785	6.4%
専門・科学技術支援	15,996	9.5%
公務・教育	30,665	18.3%
保健衛生社会	14,972	8.9%
その他サービス	9,176	5.5%
合計	167,715	100.0%

② 主要指標

(百万円)

区分	R4年度	R5年度	R6年度	順位	県平均	市平均	町村平均
財政力指数	0.46	0.45	0.46	17	0.38	0.56	0.32
標準財政規模 a	15,236	15,660	16,038	8	9,749	26,239	3,703
經常収支比率	89.9	89.4	89.9	25	90.8	92.4	86.7
人件費	28.7	29.0	29.0	24	25.8	25.3	27.1
扶助費	15.1	14.0	14.4	29	17.0	20.3	9.0
公債費	13.1	13.1	13.5	20	12.6	12.7	12.2
物件費	16.7	18.1	18.7	30	15.3	15.0	16.0
その他	16.3	15.2	14.3	10	20.1	19.1	22.4
実質赤字比率	-	-	-	-	-	-	-
連結実質赤字比率	-	-	-	-	-	-	-
実質公債費比率	7.0	7.0	7.0	19	7.0	7.2	6.6
将来負担比率	61.3	55.6	53.6	-	14.4	33.6	-
税徴収率	98.5	98.5	98.3	10	97.7	97.8	97.3
現年課税分	99.2	99.1	99.1	18	99.2	99.2	99.0
滞納繰越分	54.5	51.5	49.0	3	33.6	33.9	32.7
債務負担行為額 b	12,110	12,060	8,060	-	-	-	-
b/a %	79.5	77.3	50.3	-	-	-	-
地方債現在高 c	27,959	27,954	28,278	-	-	-	-
c/a %	183.5	179.1	176.3	32	-	-	-
積立金現在高	6,053	6,324	6,813	-	-	-	-
財政調整基金	3,062	2,647	2,342	-	-	-	-
減債基金	245	145	150	-	-	-	-
その他特目基金	2,746	3,533	4,320	-	-	-	-
住民1人当たり税負担(d)	133,425	135,600	139,304	30	-	-	-
自主財源比率	31.9	34.2	34.1	17	-	-	-

〈行政の特色〉

日本最南端の立地特性、亜熱帯気候によって生まれた美しい風土とすぐれた文化を活かした「日本最南端の自然文化都市」「アジア太平洋の国際交流拠点都市」「日本一幸せあふれるまち石垣市」の実現を目指す。

太陽とみどりにあふれた国際性ゆたかな文化都市

う ら そ え し  
浦 添 市



市町村コード	472085	類型	Ⅲ-3
所在地	〒901-2501 浦添市安波茶一丁目一番一号		
T E L	(098)876-1234	F A X	(098)876-8585
ホームページ	https://www.city.urasoe.lg.jp		
指定地域	都市計画・産業イノベ・国際物流・情通産振・情通産特・観光促進		

(組織) (令和8年3月1日現在)

市長	まつもとてつし 松本 哲治 任期 R11.2.11 (4期)	副市長	ひがかつや 比嘉 克也 任期 R11.6.2 (1期)
副市長	-	教育長	めかるたけし 銘 莉健 任期 R8.6.6 (1期)

(概要)

県下 27 位			
総面積	R7.10.1	耕地 R7.7.15	宅地 R7.1.1
19.44 km <sup>2</sup>		5 ha	8,030,408 m <sup>2</sup>

県下 4 位			
住基人口	R7.1.1	R2国調人口	H27国調人口
115,486		115,690	114,232
年少人口割合 17.1%	県全体 16.6%	高齢化率 20.4%	県全体 22.6%

住基世帯数	R7.1.1	R2国調世帯数	H27国調世帯数
54,397	世帯	47,331	世帯
		44,041	世帯

有権者数	R8.3.1	男	女
91,976	人	43,938	48,038

議長	またよしけんたろう 又吉 健太郎	副議長	ぎまみつひで 儀間 光秀																																																	
議員	<table border="1"> <tr> <td>条约定数</td> <td>27</td> <td>現議員数</td> <td>26</td> <td>任期満了日</td> <td>R11.3.28</td> </tr> <tr> <td>常任委員会</td> <td></td> <td>党派構成</td> <td></td> <td></td> <td></td> </tr> <tr> <td>総務、福祉、文教、建設</td> <td></td> <td>自民</td> <td>公明</td> <td>共産</td> <td>沖縄社会大衆党</td> </tr> <tr> <td></td> <td></td> <td>3</td> <td>4</td> <td>2</td> <td>1</td> </tr> <tr> <td></td> <td></td> <td></td> <td></td> <td></td> <td>1</td> </tr> <tr> <td></td> <td></td> <td></td> <td></td> <td></td> <td>15</td> </tr> <tr> <td></td> <td></td> <td></td> <td></td> <td></td> <td>-</td> </tr> <tr> <td></td> <td></td> <td></td> <td></td> <td></td> <td>-</td> </tr> </table>	条约定数	27	現議員数	26	任期満了日	R11.3.28	常任委員会		党派構成				総務、福祉、文教、建設		自民	公明	共産	沖縄社会大衆党			3	4	2	1						1						15						-						-			
条约定数	27	現議員数	26	任期満了日	R11.3.28																																															
常任委員会		党派構成																																																		
総務、福祉、文教、建設		自民	公明	共産	沖縄社会大衆党																																															
		3	4	2	1																																															
					1																																															
					15																																															
					-																																															
					-																																															

R7.4.1現在	合計	普通会計	特別会計
職員	883 人	783 人	100 人
人口千人当たり職員数	7.65 人	6.78 人	0.87 人
各4.1現在	令和7年度	令和6年度	令和5年度
職員数(普通会計)	783 人	749 人	726 人
類似団体	-	724 (776)	715 (761)
ラス指数	95.6	95.3	95.2

沿革

明治41年4月1日	村制施行
昭和45年7月1日	市制施行
-	-
-	-
-	-

(基本構想)

基本構想	R3~R12	財政収支見通し	R8~R12
基本計画	R8~R12	( - )	( - )
実施計画	R7	( 3年計画 1年ローリング )	

(市の花・木・鳥・魚・名所・旧跡・祭・行事等)

市花	オオバナアリアケカスサ	市木	ホルトノキ
市鳥	-	市魚	-
名所・旧跡	浦添城跡・浦添よどい・安波茶橋・当山の石畳道・伊祖城跡・玉城朝薫の墓・市立美術館・国立劇場おきなわ		
祭り・行事	てだこまつり、獅子舞、前田の棒術、てだこウォーク、ヤクルトキャンプ、沖展		
名産・特産	桑茶、桑の葉菓子、うらそえ織、ブルーシールアイスクリーム、海ぶどう、ソデイカ		
姉妹都市	中国福建省泉州市 愛知県蒲郡市		
その他	市花木:オオゴチョウ		

(令和8年度主要事業) (百万円)

区分	事業名	新・継	事業費
補助	新一般廃棄物処理施設整備事業	継続	1,528
補助	(仮称)浦添市多目的運動施設整備事業	継続	556
補助	ウラボソイ スポーツ・観光交流拠点形成推進事業	継続	1,683
補助	沖縄都市モルレル3両化導入加速化事業	継続	184

(広域市町村圏・広域計画)

南部広域市町村圏	
那覇港管理組合	
-	
-	

(基地面積) (R7.1.1)

米国軍	
基地面積	267.5 ha
市町村面積に占める割合	13.8%
自衛隊	
基地面積	0.0 ha
市町村面積に占める割合	0.0%
合計	267.5 ha
市町村面積に占める割合	13.8%
映画館に占める割合	0.12%

(今後の主要プロジェクト) (百万円)

区分	事業名	実施年度	事業費
補助	浦添南第一土地区画整理事業	H4~R10	37,112
補助	浦添南第二土地区画整理事業	H8~R12	34,962
補助	てだこ西駅周辺土地区画整理事業	H27~R10	11,876
補助	浦添市牧港補給地区返還跡地先行取得事業	H27~R13	39,167

〈教育〉

(令和7年5月1日現在)

区分	施設数	児童生徒数
公立幼稚園	4園	263人
市立幼稚園	0園	0人
市立小学校	11校	7,222人
中学校	6校	4,329人
市立	5校	3,676人
市立以外	1校	653人

〈医療〉

(令和6年度)

区分	施設数	病床数
病院	7箇所	1,351床
市立	0箇所	0床
市立以外	7箇所	1,351床
診療所	134箇所	98床
市立	0箇所	0床
市立以外	134箇所	98床
住民千人当たり病床数		11.7床

〈財政〉

① 決算収支

(百万円)

区分	R4年度	R5年度	R6年度
歳入総額	59,815	61,436	64,406
歳出総額	58,211	59,953	62,162
形式収支	1,604	1,483	2,244
実質収支	1,043	884	1,180
比率	4.2%	3.4%	4.4%
積立金	1,552	1,135	1,044
積立金取崩額	0	3,250	600
実質単年度収支	413	△ 2,273	740

③ 公営事業会計等における繰入金の状況

(R6年度 百万円)

区分	実質収支	繰入金	うち財源補填的繰入金
国民健康保険事業	9	1,686	642
老人保健医療事業	0	0	-
介護保険事業(保険)	170	1,621	-
後期高齢医療事業	7	291	-
区分	実質収支	繰入金	うち基準外繰入
地域開発事業	97	0	0
法非適	-	0	0
-	0	0	0
-	0	0	0
-	0	0	0
法適	上水道事業	△ 41	17
下水道事業	39	352	141
-	0	0	0

④ 歳入の状況

(R6年度 百万円)

区分	金額	構成
地方税	16,463	25.6%
地方譲与税	192	0.3%
地方交付税	6,618	10.3%
普通交付税	5,977	9.3%
特別交付税	641	1.0%
国庫支出金	18,119	28.1%
県支出金	6,858	10.6%
地方債	1,651	2.6%
その他	14,505	22.5%
歳入総額	64,406	100.0%

〈産業〉

① 産業別就業者数 (R2国調)

区分	就業者数	構成比
第1次	237人	0.4%
第2次	8,109人	13.7%
第3次	50,979人	85.9%
合計	59,325人	100.0%

〈福祉〉

区分	施設数	収容定数
保育所(R7.4.1)	20箇所	2,208人
市立	3箇所	368人
市立以外	17箇所	1,840人
生活保護率(R6年度平均)		25.80人
人口千人当たり		

② 市内総生産

(R4年度実数)(百万円)

分類	総生産	構成比
農林	15	0.0%
水産	146	0.0%
鉱・製造	21,135	5.1%
建設	29,355	7.0%
電気ガス水道廃棄物	5,215	1.3%
運輸・郵便・通信	53,880	12.9%
卸売・小売	80,492	19.3%
金融保険不動産	62,495	15.0%
宿泊・飲食サービス	6,791	1.6%
専門・科学技術支援	57,562	13.8%
公務・教育	34,990	8.4%
保健衛生社会	44,768	10.8%
その他サービス	19,564	4.7%
合計	416,408	100.0%

② 主要指標

(百万円)

区分	R4年度	R5年度	R6年度	順位	県平均	市平均	町村平均
財政力指数	0.79	0.76	0.75	3	0.38	0.56	0.32
標準財政規模 a	25,066	25,730	26,545	4	9,749	26,239	3,703
經常収支比率	91.0	95.0	93.6	30	90.8	92.4	86.7
人件費	23.6	25.1	25.8	16	25.8	25.3	27.1
扶助費	20.0	22.6	22.8	39	17.0	20.3	9.0
公債費	12.0	12.0	11.4	14	12.6	12.7	12.2
物件費	15.1	16.1	16.0	22	15.3	15.0	16.0
その他	20.3	19.2	17.6	17	20.1	19.1	22.4
実質赤字比率	-	-	-	-	-	-	-
連結実質赤字比率	-	-	-	-	-	-	-
実質公債費比率	5.6	5.6	5.0	4	7.0	7.2	6.6
将来負担比率	-	8.3	29.6	-	14.4	33.6	-
税徴収率	98.5	98.4	98.2	12	97.7	97.8	97.3
現年課税分	99.3	99.3	99.2	14	99.2	99.2	99.0
滞納繰越分	44.6	41.3	36.2	12	33.6	33.9	32.7
債務負担行為額 b	5,121	11,976	53,447	-	-	-	-
b/a %	20.4	46.5	201.3	-	-	-	-
地方債現在高 c	35,082	33,416	32,039	-	-	-	-
c/a %	140.0	129.9	120.7	15	-	-	-
積立金現在高	13,602	11,199	9,195	-	-	-	-
財政調整基金	4,961	2,846	3,290	-	-	-	-
減債基金	2,642	2,742	718	-	-	-	-
その他特目基金	5,999	5,611	5,187	-	-	-	-
住民1人当たり税負担(円)	154,659	144,800	142,553	31	-	-	-
自主財源比率	40.8	43.7	40.9	9	-	-	-

〈行政の特色〉

「人間尊重」、「自立」及び「平和」を基本理念とし、市民の連帯、自然との調和、歴史を生かした魅力ある「てだこの都市・浦添」を理想の都市像とし、「太陽とみどり」にあふれた国際性ゆたかな文化都市実現に向け諸施策を展開中である。


⑤ 歳出の状況

(R6年度 百万円)

区分	金額	構成
人件費	7,831	12.7%
物件費	6,974	11.3%
扶助費	24,429	39.7%
補助費等	2,983	4.9%
公債費	3,147	5.1%
普通建設事業費	7,814	12.7%
補助事業費	6,004	9.8%
単独事業費	1,810	2.9%
その他	8,322	13.5%
歳出総額	61,500	100.0%

あけみおのまち名護市

なごし  
名護市



市町村コード	472093	類型	II-3
所在地	〒905-8540 名護市港一丁目1番1号		
T E L	(0980)53-1212	F A X	(0980)53-6210
ホームページ	http://www.city.nago.okinawa.jp/		
指定地域	辺地・都市計画・農山村・農業振興・産業イノベ・情通産振・情通産特・経金特・観光促進		

(組織) (令和8年3月1日現在)

市長	とぐら たけとよ 渡具知 武豊 任期 R12.2.7 (3期)	副市長	きんじょう ひでお 金城 秀郎 任期 R8.10.16 (3期)
副市長	-	教育長	しまぶくろ けんゆう 島袋 賢雄 任期 R10.1.31 (1期)

(概要)

総面積	3 位	耕地	7 位	宅地	1 位
210.80 km <sup>2</sup>		1,230 ha		9,527,730 m <sup>2</sup>	

県下	7 位	R2国調人口	H27国調人口
任基人口	R7.1.1	64,734 人	63,554 人
年少人口割合	16.6%	(県全体 16.6%)	高齢化率 22.3% (県全体 22.6%)

住基世帯数	R7.1.1	R2国調世帯数	H27国調世帯数
32,760 世帯		28,453 世帯	26,142 世帯

有権者数	R8.3.1	男	女
51,480 人		25,271 人	26,209 人

議長	きんじょう たかし 金城 隆	副議長	みやぎ さゆり 宮城 さゆり																			
議員	<table border="1"> <tr> <td>条例定数</td> <td>26</td> <td>現議員数</td> <td>26</td> <td>任期満了日</td> <td>R8.9.27</td> </tr> <tr> <td>常任委員会</td> <td></td> <td>党派構成</td> <td></td> <td></td> <td></td> </tr> <tr> <td>総務財政、民生教育、経済建設</td> <td></td> <td>党派</td> <td>公明 2</td> <td>無所属 1</td> <td>23</td> </tr> </table>	条例定数	26	現議員数	26	任期満了日	R8.9.27	常任委員会		党派構成				総務財政、民生教育、経済建設		党派	公明 2	無所属 1	23			
条例定数	26	現議員数	26	任期満了日	R8.9.27																	
常任委員会		党派構成																				
総務財政、民生教育、経済建設		党派	公明 2	無所属 1	23																	

R7.4.1現在	合計	普通会計	特別会計
職員	630 人	571 人	59 人
人口千人当たり職員数	9.73 人	8.82 人	0.91 人
各4.1現在職員数(普通会計)	571 人	573 人	567 人
類似団体	-	423 (487)	419 (480)
ラス指数	95.5	94.7	94.3

沿革

明治41年4月1日 村制施行  
 大正13年2月1日 町制施行  
 昭和45年8月1日 名護町、久志村、羽地村、屋我地村、屋部村が合併 市制施行

※類似団体は修正値、ラス指数のりは国家公務員の給与改定特例法による減額措置が無い場合。

(市の花・木・鳥・魚・名所・旧跡・祭・行事等)

市花	テッポウユリ	市木	ガジュマル
市鳥	リュウキュウムジロ	市魚	シロギス
名所・旧跡	津嘉山酒造所、ひんぶんガジュマル、轟の滝、羽地内海、嵐山展望台、ナングスク(名護城跡)公園		
祭り・行事	名護チャレンジRUN、あけみおウォーク、名護市長杯争奪全島ハーフマラソン大会、ワールド・おきなわ、名護さくら祭り、名護夏まつり、羽地ダム鯉のぼり祭り、名護市青年エイサー祭り、名護夜市、まんぶく！なご産フェスティバル		
名産・特産	カオンドール、古我知焼、やちみん、泡盛、琉球セマト、シークワーサー、ゴーヤ、タンカン、ワコン、小菊、琉球在来豚アグー、かぼちゃ、ドラセナ類、アレカヤシ、ソーキそば、寒緋桜、パイナップル		
姉妹都市	米国ハワイ郡ヒロ、ブラジル国ロドリナ市、岩手県八幡平市、北海道滝川市、大阪府枚方市、群馬県館林市		
その他	北海道日本ハムファイターズ春季キャンプ地、FC町田ゼルビア春季キャンプ地、経済金融活性化特別地区		

(基本構想)

基本構想	R2~R11	中長期財政計画	R8~R10
基本計画	R8~R11	( 3年計画 1年ローリング )	
実施計画	R8~R10	( 3年計画 1年ローリング )	

(令和8年度主要事業) (百万円)

区分	事業名	新・継	事業費
補助	名護市21世紀の森公園武道機能拡充整備事業	継続	724
補助	いさがわ市宮住宅建替事業	継続	618
補助	名護市農水産物供給強化拠点施設整備事業	継続	557
補助	道路橋梁整備事業(道路メンテナンス)	継続	499

(今後の主要プロジェクト) (百万円)

区分	事業名	実施年度	事業費
補助	21世紀の森公園建設事業	S51~R8	20,917
補助	名護市総合交通ターミナル実施計画策定事業	R4~R8	186
補助	中心市街地土地地区画整理事業費	R4~R8	129
補助	新設畜場整備事業	R2~R12	3,805

(広域市町村圏・広域計画) (R7.1.1)

北部広域市町村圏	米国軍	基地面積	2,172.9 ha	市町村面積に占める割合	10.3%
北部広域行政圏計画	自衛隊	基地面積	0.0 ha	市町村面積に占める割合	0.0%
-	合計	2,172.9 ha		10.3%	
-	県面積に占める割合			0.95%	

〈教育〉

(令和7年5月1日現在)

区分	施設数	児童生徒数
公立幼稚園	1園	82人
市立幼稚園	10園	165人
市立小学校	14校	4,397人
中学校	10校	2,309人
市立	9校	2,228人
市立以外	1校	81人

〈医療〉

(令和6年度)

区分	施設数	病床数
病院	6箇所	1,428床
市立	0箇所	0床
市立以外	6箇所	1,428床
診療所	74箇所	16床
市立	3箇所	0床
市立以外	71箇所	16床
住民千人当たり病床数		22.1床

〈財政〉

① 決算収支

(百万円)

区分	R4年度	R5年度	R6年度
歳入総額	48,871	52,017	55,839
歳出総額	46,990	49,367	53,675
形式収支	1,881	2,650	2,164
実質収支	1,601	1,552	1,708
比率	9.0%	8.8%	9.0%
積立金	1,810	1,219	2,154
積立金取崩額	1,702	2,533	1,858
実質単年度収支	△ 245	△ 1,364	453

③ 公営事業会計等における繰入金の状況

(R6年度 百万円)

区分	実質収支	繰入金	うち財源補填的繰入金
国民健康保険事業	△ 802	1,207	555
老人保健医療事業	0	0	-
介護保険事業(保険)	163	1,011	-
後期高齢医療事業	23	206	-
区分	実質収支	繰入金	うち基準外繰入
法非	-	0	0
法適	-	0	0
法適	-	0	0
法適	-	0	0
法適	-	0	0
法適	上水道事業	339	12
法適	下水道事業	119	401
法適	-	0	0

④ 歳入の状況

(R6年度 百万円)

区分	金額	構成
地方税	7,295	13.1%
地方譲与税	180	0.3%
地方交付税	10,691	19.1%
普通交付税	9,567	17.1%
特別交付税	1,124	2.0%
国庫支出金	17,177	30.8%
県支出金	4,384	7.9%
地方債	2,127	3.8%
その他	13,985	25.0%
歳入総額	55,839	100.0%

⑤ 歳出の状況

(R6年度 百万円)

区分	金額	構成
人件費	6,450	12.5%
物件費	5,450	10.6%
扶助費	14,823	28.8%
補助費等	6,304	12.2%
公債費	2,496	4.8%
普通建設事業費	10,010	19.4%
補助事業費	8,916	17.3%
単独事業費	1,089	2.1%
その他	5,968	11.6%
歳出総額	51,501	100.0%

〈産業〉

① 産業別就業者数 (R2国調)

区分	就業者数	構成比
第1次	1,877人	6.0%
第2次	4,564人	14.5%
第3次	25,060人	79.6%
合計	31,501人	100.0%

〈福祉〉

区分	施設数	取容定数
保育所(R7.4.1)	28箇所	2,533人
市立	0箇所	0人
市立以外	28箇所	2,533人
生活保護率(R6年度平均)		25.98人
人口千人当たり		

② 市内総生産

(R4年度実数)(百万円)

分類	総生産	構成比
農林	2,110	0.9%
水産	417	0.2%
鉱・製造	7,722	3.5%
建設	43,003	19.3%
電気ガス水道廃棄物	7,023	3.2%
運輸・郵便・通信	11,417	5.1%
卸売・小売	16,147	7.3%
金融保険不動産	28,118	12.6%
宿泊・飲食サービス	11,049	5.0%
専門・科学技術支援	18,428	8.3%
公務・教育	32,110	14.4%
保健衛生社会	34,785	15.6%
その他サービス	10,098	4.5%
合計	222,427	100.0%

② 主要指標

(百万円)

区分	R4年度	R5年度	R6年度	順位	県平均	市平均	町村平均
財政力指数	0.45	0.45	0.45	18	0.38	0.56	0.32
標準財政規模 a	17,845	17,651	19,010	7	9,749	26,239	3,703
經常収支比率	94.2	98.1	95.6	37	90.8	92.4	86.7
人件費	26.1	27.7	27.5	21	25.8	25.3	27.1
扶助費	16.1	17.5	16.1	31	17.0	20.3	9.0
公債費	11.4	11.8	11.0	10	12.6	12.7	12.2
物件費	14.1	14.0	14.0	11	15.3	15.0	16.0
その他	26.5	27.1	27.0	37	20.1	19.1	22.4
実質赤字比率	-	-	-	-	-	-	-
連結実質赤字比率	-	-	-	-	-	-	-
実質公債費比率	6.1	6.4	6.6	18	7.0	7.2	6.6
将来負担比率	17.8	32.1	35.0	-	14.4	33.6	-
税徴収率	97.6	97.9	98.2	11	97.7	97.8	97.3
現年課税分	98.9	99.2	99.2	13	99.2	99.2	99.0
滞納繰越分	36.1	37.0	47.6	4	33.6	33.9	32.7
債務負担行為額 b	10,600	7,385	5,139	-	-	-	-
b/a %	59.4	41.8	27.0	-	-	-	-
地方債現在高 c	28,307	28,071	27,861	-	-	-	-
c/a %	158.6	159.0	146.6	25	-	-	-
積立金現在高	12,112	10,001	9,794	-	-	-	-
財政調整基金	4,030	2,716	3,013	-	-	-	-
減債基金	791	854	656	-	-	-	-
その他特目基金	2,292	6,431	6,126	-	-	-	-
住民1人当たり税負担(円)	112,411	113,881	112,690	15	-	-	-
自主財源比率	33.8	35.4	33.6	20	-	-	-

〈行政の特色〉

公平・公正で透明性の高い市政運営に努め、豊かな自然と先人たちが築いてきた歴史を基軸に豊かな文化を育み、市民生活を第一に考えたまちづくりを進めてきました。

第5次総合計画で掲げた「つなぎ、創る、しなやかな未来」をテーマに今後のまちづくりを推進してまいります。