令和6年度

市町村財政比較分析表(普通会計決算)

沖縄県伊是名村

人口	1,237	人(R7.1.1現在)
うち日本人	1,204	人(R7.1.1現在)
面積	15.43	k㎡
歳入総額	3,995,664	千円
歳出総額	3,662,035	千円
実質収支	309,815	千円
標準財政規模	1,413,703	千円
地方債現在高	3,591,671	千円

実質赤字比率	- %
連結実質赤字比率	- %
実質公債費比率	6.0 %
将来負担比率	26.1 %
市町村類型	R02 Ⅰ－０ R03 Ⅰ－０ R04 Ⅰ－０
（年度毎）	R05 Ⅰ－０ R06 Ⅰ－０

● 当該団体値
◆ 類似団体内平均値
┬ 類似団体内の最大値及び最小値
┴

財政力

財政力指数 [0.10]

類似団体内順位 141/151　全国平均 0.49　沖縄県平均 0.38

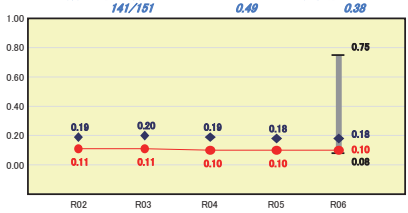

公債費負担の状況

実質公債費比率 [6.0%]

類似団体内順位 42/151　全国平均 5.6　沖縄県平均 7.0

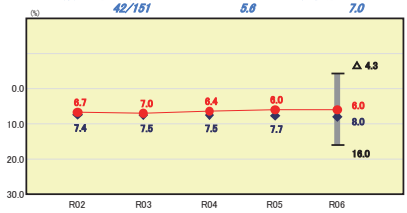

財政構造の弾力性

経常収支比率 [94.8%]

類似団体内順位 138/151　全国平均 93.8　沖縄県平均 90.8

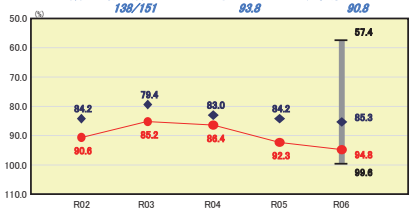

定員管理の状況

人口1,000人当たり職員数 [46.08人]

類似団体内順位 145/151　全国平均 8.41　沖縄県平均 7.79

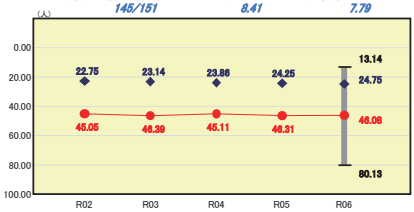

人件費・物件費等の状況

人口1人当たり人件費・物件費等決算額 [956,427円]

類似団体内順位 130/151　全国平均 169,281　沖縄県平均 173,858

給与水準　（国との比較）

ラスパイレス指数 [97.2]

類似団体内順位 108/151　全国市平均 98.6　全国町村平均 96.4

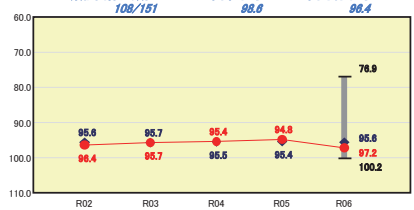

将来負担の状況

将来負担比率 [26.1%]

類似団体内順位 136/151　全国平均 6.2　沖縄県平均 12.4

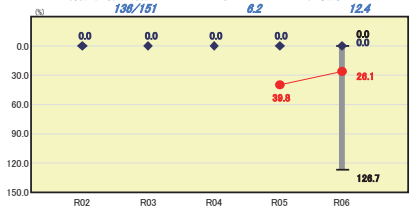

※市町村類型とは、人口および産業構造等により全国の市町村を35のグループに分類したものである。当該団体と同じグループに属する団体を類似団体と言う。
※充当可能財源等が将来負担額を上回っている団体については、将来負担比率のグラフを表記しない。
※「人件費・物件費等の状況」の決算額は、人件費、物件費及び維持補修費の合計である。ただし、人件費には事業費支弁人件費を含み、退職金は含まない。
※人口については、各調査対象年度の1月1日現在の住民基本台帳に登載されている人口に基づいている。
※類似団体内順位、全国平均、各都道府県平均は、令和5年度決算の状況である。また類似団体が存在しない場合、類似団体内順位を表示しない。
※「定員管理の状況」の「人口1,000人当たり職員数」の算出に用いる職員数及び「給与水準（国との比較）」の「ラスパイレス指数」については、各調査対象年度の地方公務員給与実態調査に基づいている。

市町村財政比較分析表(普通会計決算)

沖縄県久米島町

人口	7,140	人(R7.1.1現在)
うち日本人	7,061	人(R7.1.1現在)
面積	63.65	k㎡
歳入総額	9,897,738	千円
歳出総額	9,513,142	千円
実質収支	290,276	千円
標準財政規模	4,244,414	千円
地方債現在高	6,201,713	千円

実質赤字比率	- %
連結実質赤字比率	- %
実質公債費比率	5.5 %
将来負担比率	- %
市町村類型	R02 Ⅱ－０ R03 Ⅱ－０ R04 Ⅱ－０
（年度毎）	R05 Ⅱ－０ R06 Ⅱ－０

● 当該団体値
◆ 類似団体内平均値
┬ 類似団体内の最大値及び最小値
┴

財政力

財政力指数 [0.19]

類似団体内順位 61/79　全国平均 0.49　沖縄県平均 0.38

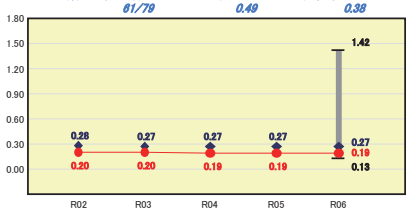

公債費負担の状況

実質公債費比率 [5.5%]

類似団体内順位 5/79　全国平均 5.6　沖縄県平均 7.0

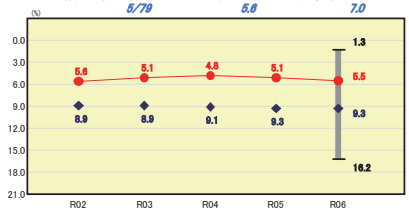

財政構造の弾力性

経常収支比率 [93.9%]

類似団体内順位 72/79　全国平均 93.8　沖縄県平均 90.8

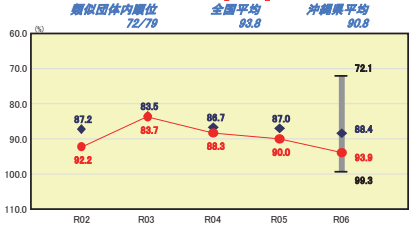

定員管理の状況

人口1,000人当たり職員数 [23.81人]

類似団体内順位 68/79　全国平均 8.41　沖縄県平均 7.79

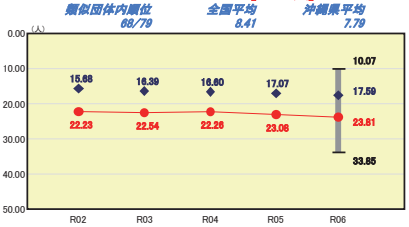

人件費・物件費等の状況

人口1人当たり人件費・物件費等決算額 [523,949円]

類似団体内順位 69/79　全国平均 169,281　沖縄県平均 173,858

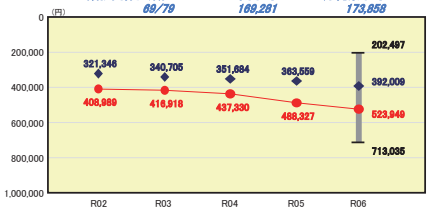

給与水準　（国との比較）

ラスパイレス指数 [94.3]

類似団体内順位 16/79　全国市平均 98.6　全国町村平均 96.4

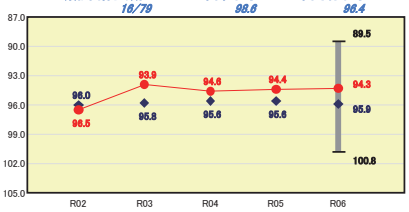

将来負担の状況

将来負担比率 [－%]

類似団体内順位 1/79　全国平均 6.2　沖縄県平均 12.4

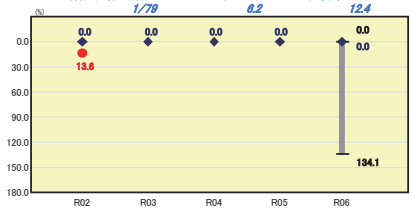

※市町村類型とは、人口および産業構造等により全国の市町村を35のグループに分類したものである。当該団体と同じグループに属する団体を類似団体と言う。
※充当可能財源等が将来負担額を上回っている団体については、将来負担比率のグラフを表記しない。
※「人件費・物件費等の状況」の決算額は、人件費、物件費及び維持補修費の合計である。ただし、人件費には事業費支弁人件費を含み、退職金は含まない。
※人口については、各調査対象年度の1月1日現在の住民基本台帳に登載されている人口に基づいている。
※類似団体内順位、全国平均、各都道府県平均は、令和5年度決算の状況である。また類似団体が存在しない場合、類似団体内順位を表示しない。
※「定員管理の状況」の「人口1,000人当たり職員数」の算出に用いる職員数及び「給与水準（国との比較）」の「ラスパイレス指数」については、各調査対象年度の地方公務員給与実態調査に基づいている。

令和6年度

市町村財政比較分析表(普通会計決算)

沖縄県八重瀬町

人口	33,255	人(R7.1.1現在)	実質赤字比率	-	%
うち日本人	33,003	人(R7.1.1現在)	連結実質赤字比率	-	%
面積	26.96	k㎡	実質公債費比率	8.0	%
歳入総額	19,973,736	千円	将来負担比率	-	%
歳出総額	19,032,730	千円	市町村類型	R02 Ⅴ－2 R03 Ⅴ－2 R04 Ⅴ－2	
実質収支	827,875	千円	(年度毎)	R05 Ⅴ－2 R06 Ⅴ－2	
標準財政規模	8,136,828	千円			
地方債現在高	9,818,027	千円			

● 当該団体値
◆ 類似団体内平均値
┬┴ 類似団体内の最大値及び最小値

財政力

財政力指数 [0.44]

類似団体内順位 88/99　全国平均 0.49　沖縄県平均 0.38

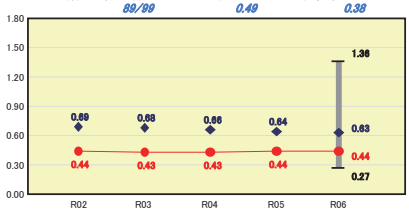

公債費負担の状況

実質公債費比率 [8.0%]

類似団体内順位 70/99　全国平均 5.6　沖縄県平均 7.0

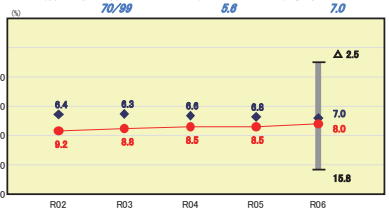

財政構造の弾力性

経常収支比率 [87.3%]

類似団体内順位 15/99　全国平均 93.8　沖縄県平均 90.8

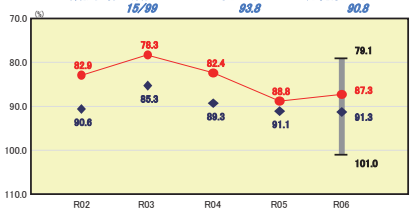

定員管理の状況

人口1,000人当たり職員数 [5.95人]

類似団体内順位 31/99　全国平均 8.41　沖縄県平均 7.79

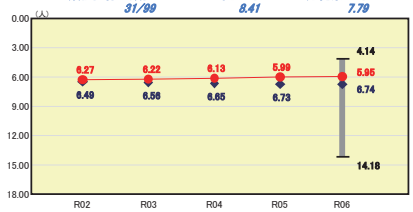

人件費・物件費等の状況

人口1人当たり人件費・物件費等決算額 [145,671円]

類似団体内順位 60/99　全国平均 169,281　沖縄県平均 173,858

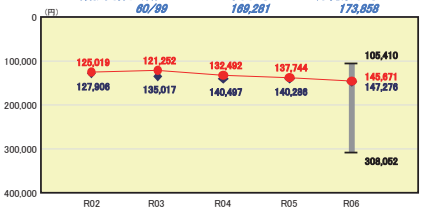

給与水準 (国との比較)

ラスパイレス指数 [97.0]

類似団体内順位 46/99　全国市平均 98.6　全国町村平均 96.4

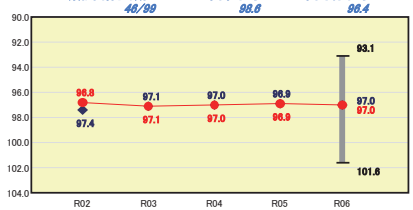

将来負担の状況

将来負担比率 [-%]

類似団体内順位 1/99　全国平均 6.2　沖縄県平均 12.4

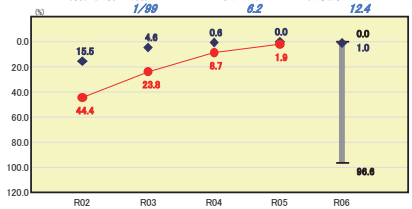

※市町村類型とは、人口および産業構造等により全国の市町村を35のグループに分類したものである。当該団体と同じグループに属する団体を類似団体と言う。
※充当可能財源等が将来負担額を上回っている団体については、将来負担比率のグラフを表記しない。
※「人件費・物件費等の状況」の決算額は、人件費、物件費及び維持補修費の合計である。ただし、人件費には事業費支弁人件費を含み、退職金は含まない。
※人口については、各調査対象年度の1月1日現在の住民基本台帳に登載されている人口に基づいている。
※類似団体内順位、全国平均、各都道府県平均は、令和5年度決算の状況である。また類似団体が存在しない場合、類似団体内順位を表示しない。
※「定員管理の状況」の「人口1,000人当たり職員数」の算出に用いる職員数及び「給与水準(国との比較)」の「ラスパイレス指数」については、各調査対象年度の地方公務員給与実態調査に基づいている。

令和6年度

市町村財政比較分析表(普通会計決算)

沖縄県多良間村

人口	1,040	人(R7.1.1現在)	実質赤字比率	-	%
うち日本人	1,019	人(R7.1.1現在)	連結実質赤字比率	-	%
面積	22.00	k㎡	実質公債費比率	6.5	%
歳入総額	3,649,269	千円	将来負担比率	-	%
歳出総額	3,304,263	千円			
実質収支	198,574	千円	市町村類型	R02 Ⅰ－０ R03 Ⅰ－０ R04 Ⅰ－０	
標準財政規模	1,292,908	千円	（年度毎）	R05 Ⅰ－０ R06 Ⅰ－０	
地方債現在高	1,846,714	千円			

● 当該団体値
◆ 類似団体内平均値
T 類似団体内の最大値及び最小値

財政力

財政力指数 [0.11]

類似団体内順位	全国平均	沖縄県平均
135/151	0.49	0.38

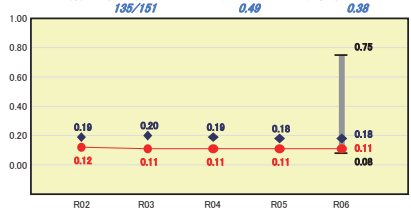

公債費負担の状況

実質公債費比率 [6.5%]

類似団体内順位	全国平均	沖縄県平均
40/151	5.6	7.0

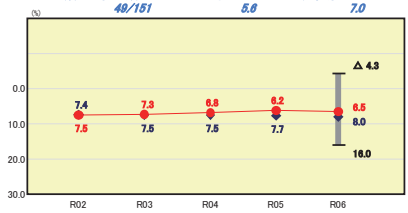

財政構造の弾力性

経常収支比率 [89.2%]

類似団体内順位	全国平均	沖縄県平均
107/151	93.8	90.8

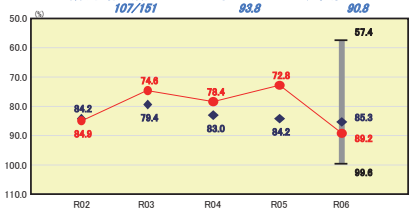

定員管理の状況

人口1,000人当たり職員数 [43.27人]

類似団体内順位	全国平均	沖縄県平均
140/151	8.41	7.79

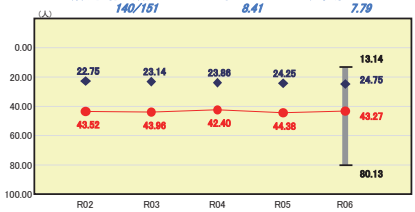

人件費・物件費等の状況

人口1人当たり人件費・物件費等決算額 [1,245,371円]

類似団体内順位	全国平均	沖縄県平均
145/151	169,281	173,858

給与水準 （国との比較）

ラスパイレス指数 [76.9]

類似団体内順位	全国市平均	全国町村平均
1/151	98.6	96.4

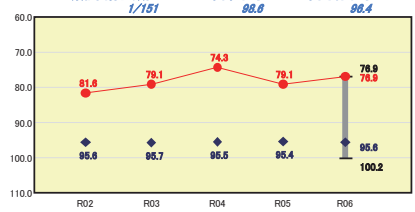

将来負担の状況

将来負担比率 [－%]

類似団体内順位	全国平均	沖縄県平均
1/151	6.2	12.4

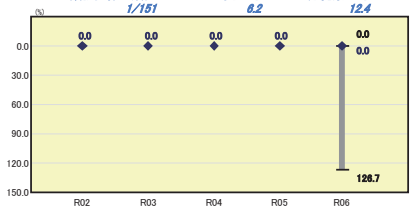

※市町村類型とは、人口および産業構造等により全国の市町村を35のグループに分類したものである。当該団体と同じグループに属する団体を類似団体と言う。
※充当可能財源等が将来負担額を上回っている団体については、将来負担比率のグラフを表記しない。
※「人件費・物件費等の状況」の決算額は、人件費、物件費及び維持補修費の合計である。ただし、人件費には事業費支弁人件費を含み、退職金は含まない。
※人口については、各調査対象年度の1月1日現在の住民基本台帳に登載されている人口に基づいている。
※類似団体内順位、全国平均、各都道府県平均は、令和5年度決算の状況である。また類似団体が存在しない場合、類似団体内順位を表示しない。
※「定員管理の状況」の「人口1,000人当たり職員数」の算出に用いる職員数及び「給与水準（国との比較）」の「ラスパイレス指数」については、各調査対象年度の地方公務員給与実態調査に基づいている。

令和6年度

市町村財政比較分析表(普通会計決算)

沖縄県竹富町

人口	4,208	人(R7.1.1現在)	実質赤字比率	-	%
うち日本人	4,099	人(R7.1.1現在)	連結実質赤字比率	-	%
面積	334.40	k㎡	実質公債費比率	7.8	%
歳入総額	8,622,264	千円	将来負担比率	-	%
歳出総額	8,451,076	千円			
実質収支	8,501	千円	市町村類型	R02 Ⅰ－０ R03 Ⅰ－２ R04 Ⅰ－２	
標準財政規模	4,221,339	千円	（年度毎）	R05 Ⅰ－２ R06 Ⅰ－２	
地方債現在高	10,650,651	千円			

● 当該団体値
◆ 類似団体内平均値
┬ 類似団体内の最大値及び最小値
┴

財政力

財政力指数 [0.14]

類似団体内順位 57/94　全国平均 0.49　沖縄県平均 0.38

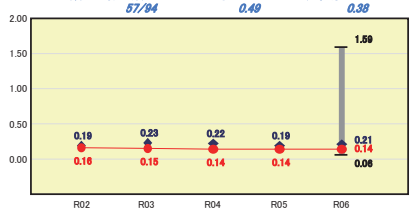

公債費負担の状況

実質公債費比率 [7.8%]

類似団体内順位 46/94　全国平均 5.6　沖縄県平均 7.0

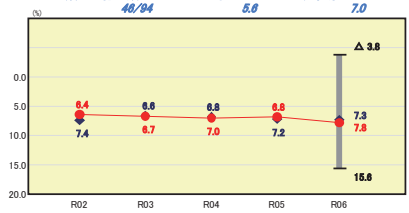

財政構造の弾力性

経常収支比率 [98.9%]

類似団体内順位 91/94　全国平均 93.8　沖縄県平均 90.8

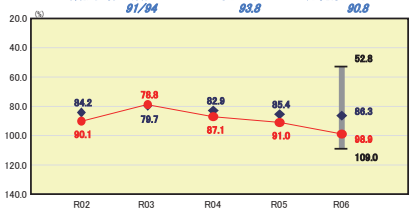

定員管理の状況

人口1,000人当たり職員数 [34.93人]

類似団体内順位 53/94　全国平均 8.41　沖縄県平均 7.79

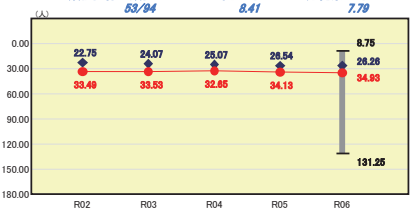

人件費・物件費等の状況

人口1人当たり人件費・物件費等決算額 [882,201円]

類似団体内順位 62/94　全国平均 169,281　沖縄県平均 173,858

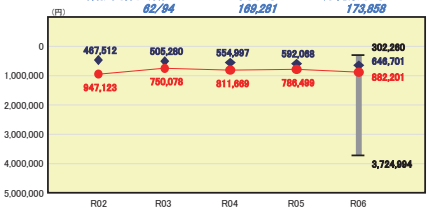

給与水準　（国との比較）

ラスパイレス指数 [96.2]

類似団体内順位 66/94　全国市平均 98.6　全国町村平均 96.4

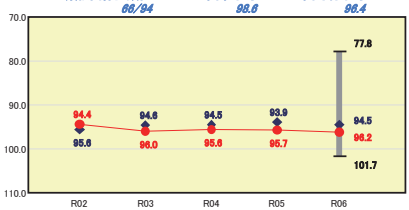

将来負担の状況

将来負担比率 [－%]

類似団体内順位 1/94　全国平均 6.2　沖縄県平均 12.4

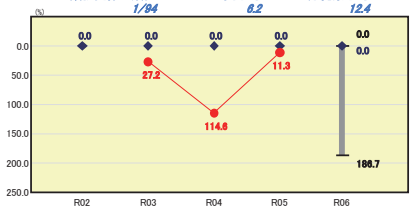

※市町村類型とは、人口および産業構造等により全国の市町村を35のグループに分類したものである。当該団体と同じグループに属する団体を類似団体と言う。
※充当可能財源等が将来負担額を上回っている団体については、将来負担比率のグラフを表記しない。
※「人件費・物件費等の状況」の決算額は、人件費、物件費及び維持補修費の合計である。ただし、人件費には事業費支弁人件費を含み、退職金は含まない。
※人口については、各調査対象年度の1月1日現在の住民基本台帳に登載されている人口に基づいている。
※類似団体内順位、全国平均、各都道府県平均は、令和5年度決算の状況である。また類似団体が存在しない場合、類似団体内順位を表示しない。
※「定員管理の状況」の「人口1,000人当たり職員数」の算出に用いる職員数及び「給与水準（国との比較）」の「ラスパイレス指数」については、各調査対象年度の地方公務員給与実態調査に基づいている。

市町村財政比較分析表(普通会計決算)

人口	1,689	人(R7.1.1現在)
うち日本人	1,669	人(R7.1.1現在)
面積	28.90	k㎡
歳入総額	3,507,452	千円
歳出総額	3,206,379	千円
実質収支	206,039	千円
標準財政規模	1,771,344	千円
地方債現在高	1,993,646	千円

実質赤字比率	- %
連結実質赤字比率	- %
実質公債費比率	7.1 %
将来負担比率	- %
市町村類型	R02 Ⅰ－1 R03 Ⅰ－2 R04 Ⅰ－2
(年度毎)	R05 Ⅰ－2 R06 Ⅰ－2

● 当該団体値
◆ 類似団体内平均値
T 類似団体内の最大値及び最小値

財政力

財政力指数 [0.14]

類似団体内順位 57/94　全国平均 0.49　沖縄県平均 0.38

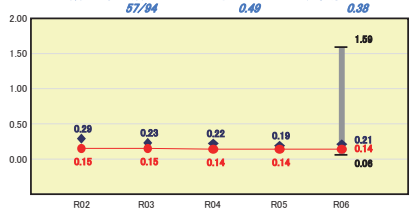

公債費負担の状況

実質公債費比率 [7.1%]

類似団体内順位 37/94　全国平均 5.6　沖縄県平均 7.0

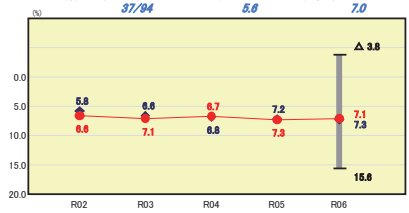

財政構造の弾力性

経常収支比率 [94.4%]

類似団体内順位 80/94　全国平均 93.8　沖縄県平均 90.8

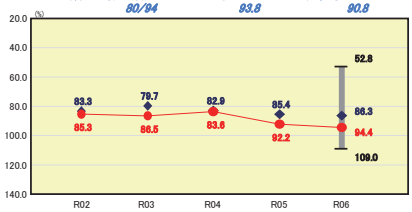

定員管理の状況

人口1,000人当たり職員数 [40.26人]

類似団体内順位 69/94　全国平均 8.41　沖縄県平均 7.79

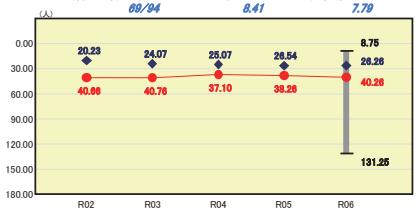

人件費・物件費等の状況

人口1人当たり人件費・物件費等決算額 [1,026,726円]

類似団体内順位 66/94　全国平均 169,281　沖縄県平均 173,858

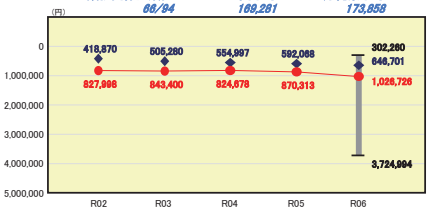

給与水準 (国との比較)

ラスパイレス指数 [87.6]

類似団体内順位 4/94　全国市平均 98.6　全国町村平均 96.4

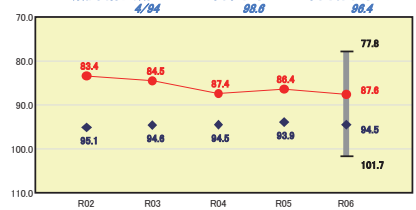

将来負担の状況

将来負担比率 [－%]

類似団体内順位 1/94　全国平均 6.2　沖縄県平均 12.4

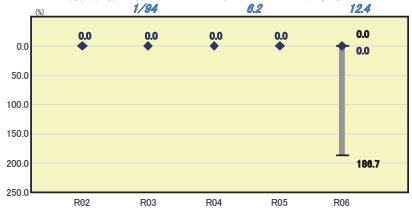

※市町村類型とは、人口および産業構造等により全国の市町村を35のグループに分類したものである。当該団体と同じグループに属する団体を類似団体と言う。
※充当可能財源等が将来負担額を上回っている団体については、将来負担比率のグラフを表記しない。
※「人件費・物件費等の状況」の決算額は、人件費、物件費及び維持補修費の合計である。ただし、人件費には事業費支弁人件費を含み、退職金は含まない。
※人口については、各調査対象年度の1月1日現在の住民基本台帳に登載されている人口に基づいている。
※類似団体内順位、全国平均、各都道府県平均は、令和5年度決算の状況である。また類似団体が存在しない場合、類似団体内順位を表示しない。
※「定員管理の状況」の「人口1,000人当たり職員数」の算出に用いる職員数及び「給与水準(国との比較)」の「ラスパイレス指数」については、各調査対象年度の地方公務員給与実態調査に基づいている。