ペット防災手帳の作り方

沖縄県環境部自然保護課

1　A4サイズに印刷します。

2　ペットと飼い主の情報を書きこみます。

3　赤線に切り込みを入れます。

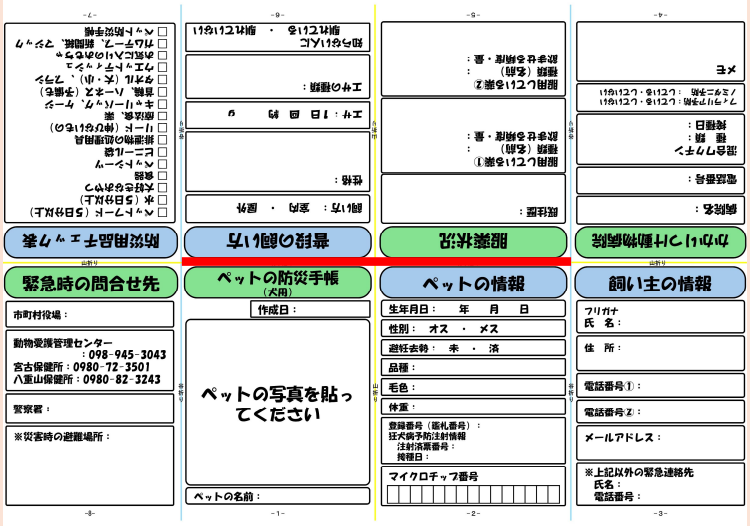

※　うまく赤線だけ切れないときは
先に山折りにすると、赤線で切りやすくなります。

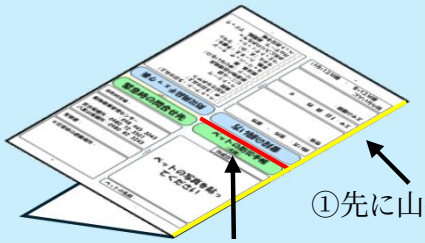

4　黄線は山折り、青線は谷折りにします。

：山折り

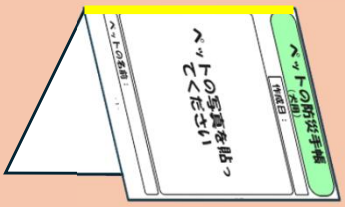

：谷折り

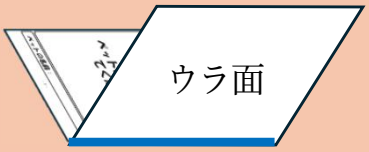

5　完成

避難の際はペットと一緒に持ち出しましょう！