

向こう1か月の天候の見通し
沖縄地方（11/29～12/28）

予報のポイント

- 低気圧や前線の影響を受けにくいため、向こう1か月の降水量は少なく、日照時間は平年並か多いでしょう。

向こう1か月の天候

- 平年に比べ曇りや雨の日が少ないでしょう。

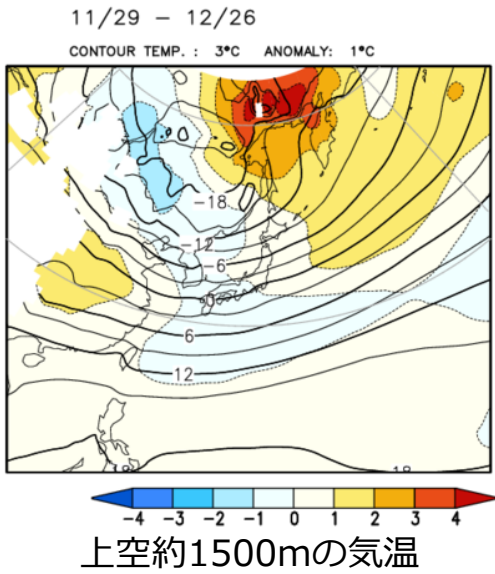
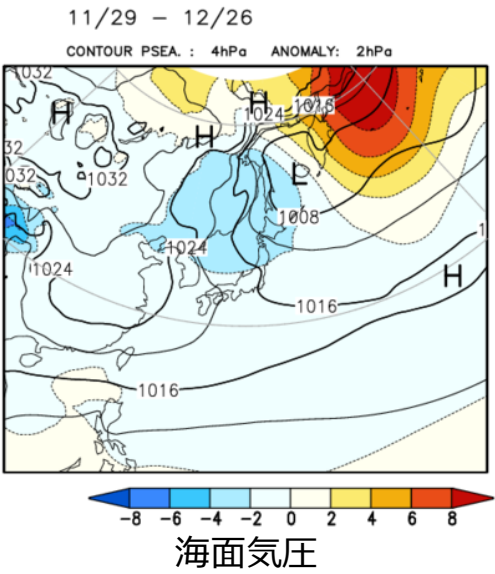
向こう1か月の平均気温・降水量・日照時間

	平均気温（向こう1か月）	降水量（向こう1か月）	日照時間（向こう1か月）
沖縄地方	低30 並30 高40% ほぼ平年並の見込み	少50 並30 多20% 少ない見込み	少20 並40 多40% 平年並か多い見込み
数値は予想される出現確率（％）です	<div>平均気温（1か月）</div> <div>低い確率（％） 50 40 40 50 高い確率（％） 以上 平年並も40 以上</div>	<div>降水量（1か月）</div> <div>少ない確率（％） 50 40 40 50 多い確率（％） 以上 平年並も40 以上</div>	<div>日照時間（1か月）</div> <div>少ない確率（％） 50 40 40 50 多い確率（％） 以上 平年並も40 以上</div>

数値予報モデルによる予測結果

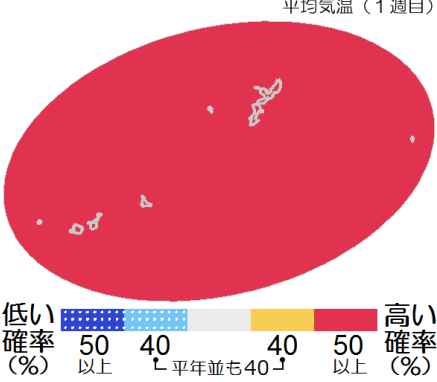
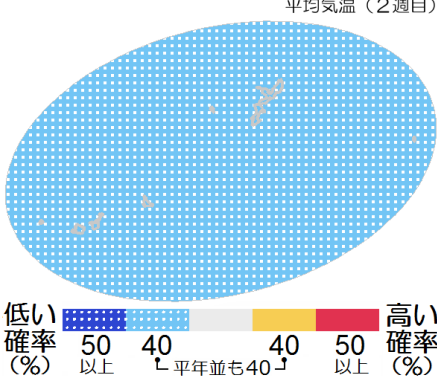
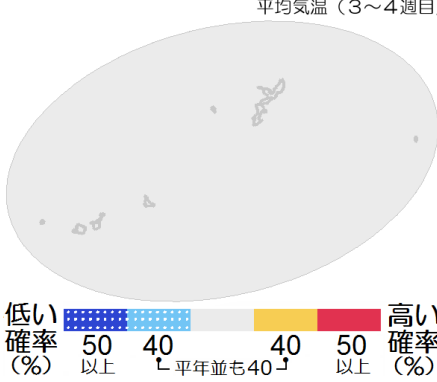
1か月平均の海面気圧（左図）は、沖縄付近では、平年からの隔たりは小さいですが、東シナ海から本州付近にかけて高気圧の張り出しが予測され、沖縄地方では低気圧や前線の影響を受けにくいでしょう。

上空約1500mの気温（右図）は、沖縄地方では平年からの隔たりが小さいでしょう。



季節予報では、よく似た初期値から出発した多数の数値予報結果を利用します（アンサンブル予報）。多数の結果の平均（上図など）から大気の状態を判断し、また結果のバラツキ具合から予報の信頼度や確率を計算します。

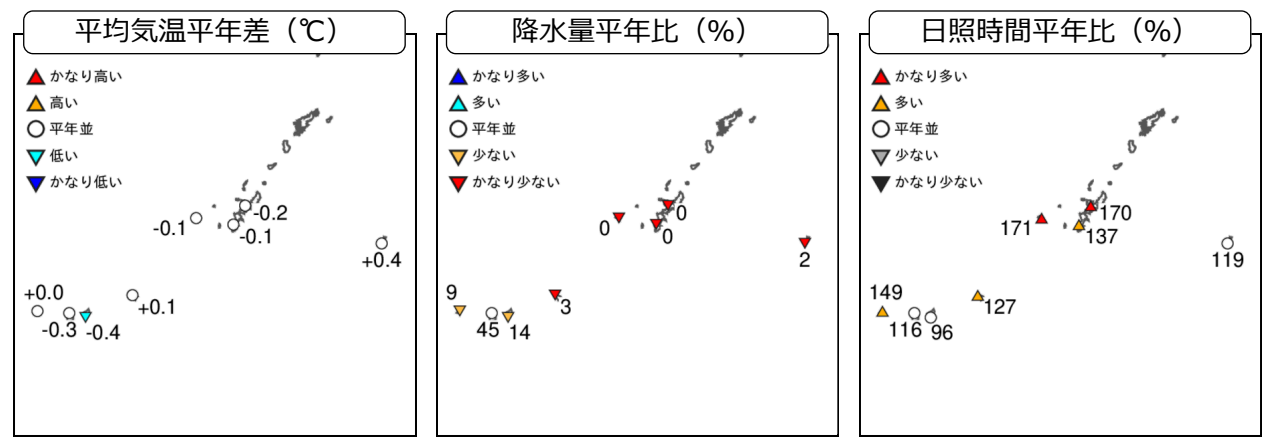
週別の天候と平均気温

		1 週目 11/29～12/5	2 週目 12/6～12/12	3～4 週目 12/13～12/26
天候		気圧の谷の影響で雨の降る所もありますが、低気圧や前線の影響を受けにくいいため、平年に比べ曇りや雨の日が少ないでしょう。	平年と同様に曇りや雨の日が多いでしょう。	平年と同様に曇りや雨の日が多いでしょう。
平均気温	沖縄地方	低10 並40 高 50% 高い 見込み	低 40 並 40 高20% 平年並か低い 見込み	低30 並 40 高30% ほぼ平年並 の見込み
	数値は予想される出現確率 (%) です	<div>平均気温（1 週目）</div> 	<div>平均気温（2 週目）</div> 	<div>平均気温（3～4 週目）</div> 

明日から1週間の、日別の天気や気温などは、週間天気予報（<https://www.jma.go.jp/bosai/forecast/>）を参照してください。

季節予報は、予測の確からしさに応じて、気温や降水量などを「低い（少ない）、平年並、高い（多い）」となる確率で表しています。
「平年並」がどの程度の値になるのかについては、参考資料（<https://www.data.jma.go.jp/cpd/longfcst/sankou/okinawa1.html>）をご覧ください。
文章による解説については、確率の大きさに応じた言葉で表現しています。詳しくは本資料末尾の「[参考（確率予報の解説）](#)」をご覧ください。

最近 1 週間の天候経過



（実況） 11/20～11/26	平均気温平年差	降水量平年比	日照時間平年比
沖縄地方	-0.1℃（平年並）	10%（かなり少ない）	138%（多い）


これらの図において、値に「J」が付く場合は元となるデータの一部に欠測等が含まれていることを示しています。
また、「x」となる場合は欠測等により、「//」となる場合は平年値がない等により、値が求められないことを示しています。

参考

確率予報の解説（ここでは確率予報を次のような言葉で解説しています）

出現確率（低い（少ない）：平年並：高い（多い））	解説
高い（多い） 確率が50%以上	高い（多い） 見込み
（20：40：40）	平年並か高い（多い） 見込み
平年並の確率が50%以上	平年並の見込み
（40：30：30） （30：40：30） （30：30：40）	ほぼ平年並の見込み
（40：40：20）	平年並か低い（少ない） 見込み
低い（少ない） 確率が50%以上	低い（少ない） 見込み

気温・降水量・日照時間等の平年値につきましては、次のページをご覧ください。
<https://www.data.jma.go.jp/cpd/longfcst/sankou/okinawa1.html>



天気日数（晴れ日数及び降水日数）の平年値につきましては、次のページをご覧ください。
<https://www.data.jma.go.jp/cpd/longfcst/kaisetsu/tenkinissuu/tenkinissuu.html>

