

## 第6章 野菜・花き・果樹の流通

# 1 県外出荷の状況

## (1) 野菜の県外出荷

### ア 県外出荷野菜年度別、品目別出荷実績

(単位:t、千円)

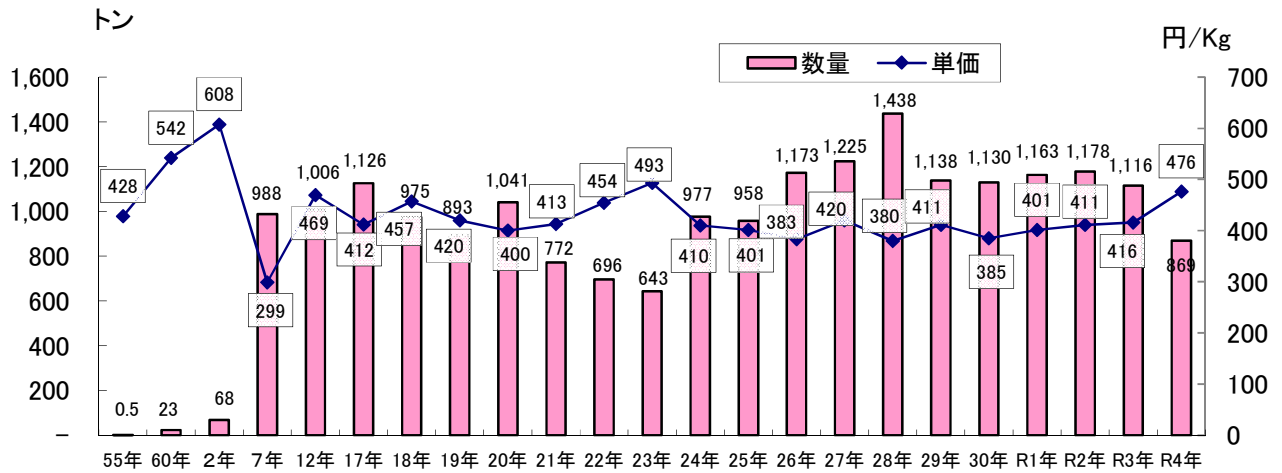
品目	平成19年度		令和元年度		令和2年度		令和3年度		令和4年度	
	数量	金額	数量	金額	数量	金額	数量	金額	数量	金額
かぼちゃ	658	278,272	1,143	454,837	984	403,819	1,070	452,194	720	355,832
	13%	11%	21%	17%	20%	16%	20%	16%	18%	15%
すいか	248	72,010	147	38,303	111	24,608	103	27,424	73	18,792
	5%	3%	3%	1%	2%	1%	2%	1%	2%	1%
とうがん	924	185,033	759	138,223	535	96,416	674	130,503	508	114,598
	18%	7%	14%	5%	11%	4%	13%	5%	13%	5%
ゴーヤー	893	375,012	1,163	466,210	1,178	484,668	1,116	464,523	869	413,726
	18%	14%	21%	17%	25%	19%	21%	17%	22%	18%
トマト	24	8,079	337	105,093	262	75,592	311	88,086	210	68,606
	0%	0%	6%	4%	5%	3%	6%	3%	5%	3%
ピーマン	69	29,255	102	35,751	40	20,064	77	34,975	79	35,685
	1%	1%	2%	1%	1%	1%	1%	1%	2%	2%
オクラ	415	315,440	276	271,739	393	413,086	487	479,308	400	386,963
	8%	12%	5%	10%	8%	16%	9%	17%	10%	16%
スイートコーン	96	37,654	27	11,686	8	3,172	36	14,588	15	7,229
	2%	1%	0%	0%	0%	0%	1%	1%	0%	0%
さやいんげん	783	795,320	708	707,812	702	637,466	747	641,209	505	496,865
	16%	31%	13%	26%	15%	25%	14%	23%	13%	21%
レタス	0	0	129	15,191	113	14,886	138	20,772	105	14,723
	0%	0%	2%	1%	2%	1%	3%	1%	3%	1%
さといも	55	44,350	8	6,849	9	6,459	7	4,464	4	2,874
	1%	2%	0%	0%	0%	0%	0%	0%	0%	0%
その他	851	459,385	742	493,760	469	412,113	505	436,279	452	435,167
	17%	18%	13%	18%	10%	16%	10%	16%	11%	19%
合計	5,016	2,599,808	5,541	2,745,454	4,804	2,592,349	5,271	2,794,325	3,940	2,351,059
	100%	100%	100%	100%	100%	100%	100%	100%	100%	100%

注:統計値は四捨五入のため内訳と一致しないことがある。

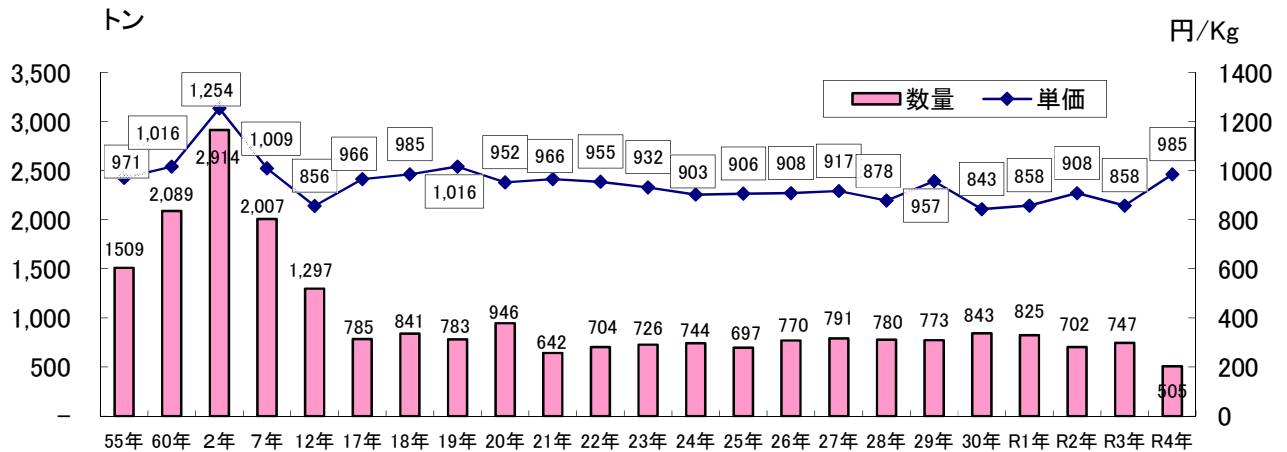
資料:JAおきなわ営農販売部資料

イ. JA系統の野菜の品目別県外出荷数量と単価の推移

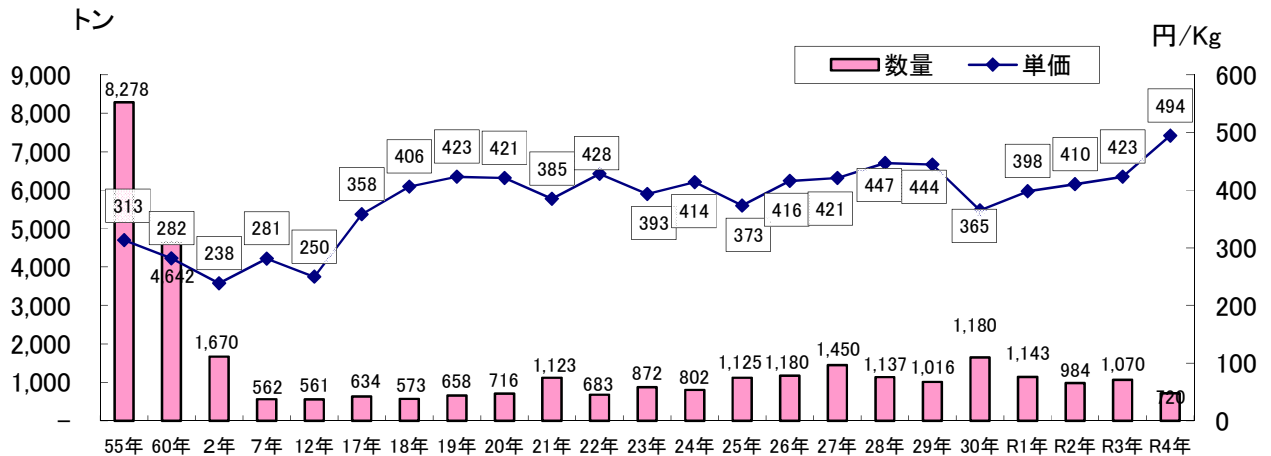
(ア)ゴーヤーの県外出荷数量と単価の推移



(イ)さやいんげんの県外出荷数量と単価の推移

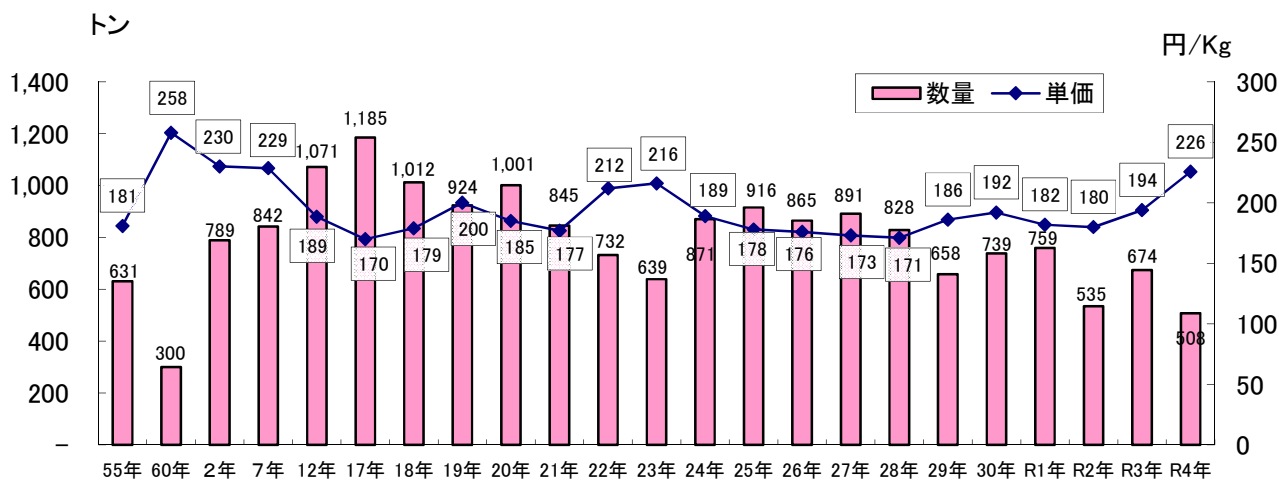


(ウ)かぼちゃの県外出荷数量と単価の推移

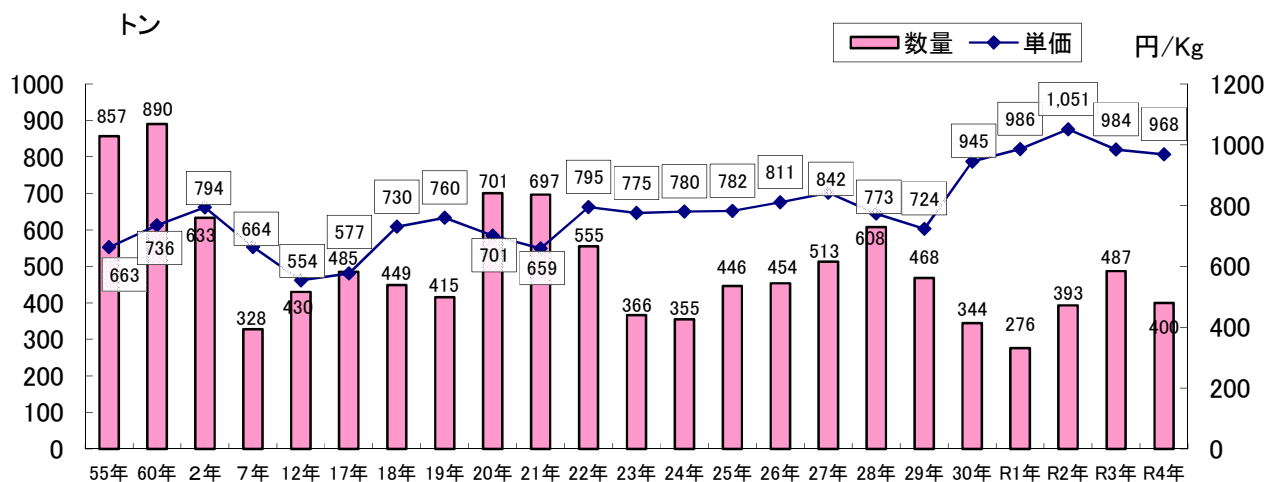


イ. JA系統の野菜の品目別県外出荷数量と単価の推移

(エ)とうがんの県外出荷数量と単価の推移



(オ)オクラの県外出荷数量と単価の推移



ウ 東京都中央卸売市場における主要品目の産地別価格及び占有率

(ア) かぼちゃ

(単位:t、円/kg)

	30年		令和元年		令和2年		令和3年		1月	2月	3月	4月	5月	6月	7月	8月	9月	10月	11月	12月
数量		1,124		1,049		1,032		907	100	166	176	277	169	18	1	0	0	0	0	0
占有率	沖繩	4%	沖繩	3%	沖繩	4%	沖繩	3%	6%	9%	10%	12%	8%	1%	0%	0%	0%	0%	0%	0%
単価	5位	428	5位	446	5位	442	6位	432	403	391	439	488	399	334	287	796	-	796	796	-
数量		8,576		11,501		10,634		10,091	46	6	7	2	4	8	25	1,472	2,615	2,961	2,213	731
占有率	北海道	29%	北海道	36%	北海道	37%	北海道	37%	3%	0%	0%	0%	0%	0%	1%	63%	91%	99%	91%	30%
単価	1位	270	1位	149	1位	168	1位	155	310	82	60	165	289	279	211	167	164	128	145	228
数量		7,089		7,001		7,230		6,033	13	1,225	1,632	2,081	1,006	74	0	0	0	0	0	1
占有率	メキシコ	24%	ニュー ジラ ンド	22%	ニュー ジラ ンド	25%	ニュー ジラ ンド	22%	1%	65%	89%	88%	50%	3%	0%	0%	0%	0%	0%	0%
単価	2位	161	2位	122	2位	111	2位	147	174	132	161	131	176	103	-	-	-	-	-	296
数量		6,808		6,748		4,961		5,754	1,323	453	8	6	596	1,365	691	134	24	4	139	1,012
占有率	ニュー ジラ ンド	23%	メキシコ	21%	メキシコ	17%	メキシコ	21%	79%	24%	0%	0%	29%	55%	31%	6%	1%	0%	6%	41%
単価	3位	110	3位	151	3位	188	3位	153	161	157	239	253	214	124	102	73	84	156	185	184
数量		2,059		2,044		1,721		1,707	173	27	5	4	201	574	158	4	4	0	1	557
占有率	鹿児島	7%	鹿児島	6%	鹿児島	6%	鹿児島	6%	10%	1%	0%	0%	10%	23%	7%	0%	0%	0%	0%	23%
単価	4位	259	4位	281	4位	314	4位	305	368	332	282	543	412	277	212	467	401	-	282	298
数量		29,600		32,365		29,052		27,594	1,681	1,881	1,833	2,373	2,032	2,467	2,221	2,322	2,883	2,995	2,442	2,464
占有率	総計	100%	総計	100%	総計	100%	総計	100%	100%	100%	100%	100%	100%	100%	100%	100%	100%	100%	100%	100%
単価		212		170		190		179	204	164	188	174	238	201	192	155	159	129	150	226

(イ) すいか

(単位:t、円/kg)

	30年		令和元年		令和2年		令和3年		1月	2月	3月	4月	5月	6月	7月	8月	9月	10月	11月	12月
数量		70		108		116		87	28	9	5	2	0	0	0	0	1	0	11	31
占有率	沖繩	0%	沖繩	0%	沖繩	0%	沖繩	0%	38%	12%	1%	0%	0%	0%	0%	0%	0%	0%	9%	24%
単価	12位	291	12位	253	13位	306	13位	255	260	272	305	251	-	-	-	-	406	-	281	223
数量		8,482		8,512		8,407		8,646	41	63	390	2,620	3,845	1,270	138	5	10	74	106	83
占有率	熊本	25%	熊本	25%	熊本	25%	熊本	26%	55%	83%	97%	99%	70%	19%	1%	0%	2%	58%	83%	63%
単価	1位	269	1位	263	1位	253	1位	272	261	285	331	296	280	193	172	322	190	310	248	233
数量		6,919		7,813		5,545		6,974	0	0	0	0	0	1	3,454	3,417	100	2	0	0
占有率	山形	21%	山形	23%	千葉	17%	山形	21%	0%	0%	0%	0%	0%	0%	0%	33%	51%	22%	2%	0%
単価	2位	205	2位	177	2位	247	2位	240	-	-	-	-	-	174	246	235	209	313	-	-
数量		6,355		6,168		5,274		6,338	0	0	0	9	1,460	3,274	1,359	173	49	13	0	0
占有率	千葉	19%	千葉	18%	山形	16%	千葉	19%	0%	0%	0%	0%	26%	49%	13%	3%	11%	10%	0%	0%
単価	3位	224	3位	219	3位	225	3位	246	-	-	407	307	268	238	242	231	277	277	339	-
数量		2,509		2,328		2,067		2,362	0	0	0	0	1	1,437	887	0	37	0	0	0
占有率	長野	7%	長野	7%	鳥取	6%	鳥取	7%	0%	0%	0%	0%	0%	21%	8%	0%	8%	0%	0%	0%
単価	4位	214	4位	189	4位	279	4位	277	-	-	-	223	226	282	269	391	292	-	-	-
数量		33,564		33,427		29,916		33,435	73	76	403	2,658	5,519	6,743	10,434	6,680	466	127	128	128
占有率	総計	100%	総計	100%	総計	100%	総計	100%	100%	100%	100%	100%	100%	100%	100%	100%	100%	100%	100%	100%
単価		227		210		238		247	294	306	336	296	276	235	232	229	238	311	276	268

(ウ) とうがん

(単位:t、円/kg)

	30年		令和元年		令和2年		令和3年		1月	2月	3月	4月	5月	6月	7月	8月	9月	10月	11月	12月
数量		477		473		486		354	33	24	44	90	86	59	0	0	0	0	0	17
占有率	沖繩	23%	沖繩	23%	沖繩	26%	沖繩	19%	94%	100%	100%	100%	84%	21%	0%	0%	0%	0%	1%	42%
単価	2位	204	2位	212	1位	182	3位	208	235	254	249	194	184	181	134	-	-	-	270	270
数量		604		633		434		600	2	0	0	0	6	87	135	125	91	73	56	24
占有率	愛知	30%	愛知	30%	愛知	23%	愛知	32%	6%	0%	0%	0%	6%	31%	26%	33%	51%	61%	84%	58%
単価	1位	211	1位	188	2位	199	1位	172	155	-	308	-	267	226	165	141	177	169	161	171
数量		389		426		402		380	0	0	0	0	10	58	159	77	42	25	9	0
占有率	静岡	19%	静岡	20%	静岡	21%	静岡	20%	0%	0%	0%	0%	10%	21%	30%	21%	23%	21%	13%	0%
単価	3位	158	3位	149	3位	159	2位	139	-	-	-	-	216	184	117	114	155	182	176	-
数量		378		342		324		319	0	0	0	0	0	49	138	100	29	2	0	0
占有率	神奈川	19%	神奈川	16%	神奈川	17%	神奈川	17%	0%	0%	0%	0%	0%	17%	26%	27%	16%	2%	0%	0%
単価	4位	141	4位	140	4位	146	4位	140	-	-	-	-	-	204	125	130	133	154	266	-
数量		91		127		166		180	0	0	0	0	0	25	69	59	13	14	0	0
占有率	茨城	4%	茨城	6%	茨城	9%	茨城	10%	0%	0%	0%	0%	0%	9%	13%	16%	7%	12%	0%	0%
単価	5位	106	5位	93	5位	111	5位	82	-	-	-	-	-	121	73	75	96	67	-	-
数量		2,044		2,089		1,889		1,888	35	24	44	90	103	281	529	374	180	120	66	42
占有率	総計	100%	総計	100%	総計	100%	総計	100%	100%	100%	100%	100%	100%	100%	100%	100%	100%	100%	100%	100%
単価		178		169		167		157	230	254	249	194	193	194	126	121	158	157	162	212

参考資料: 東京都中央卸売市場一市場統計情報(月報・年報)

(エ) さやいんげん

(単位:t、円/kg)

	30年		令和元年		令和2年		令和3年		1月	2月	3月	4月	5月	6月	7月	8月	9月	10月	11月	12月
	数量	占有率	数量	占有率	数量	占有率	数量	占有率	数量	単価	数量	単価	数量	単価	数量	単価	数量	単価	数量	単価
数量	915	29%	780	26%	750	28%	683	10%	108	115	182	128	21	0	0	0	0	0	9	121
占有率	沖繩	29%	沖繩	26%	沖繩	28%	沖繩	27%	72%	74%	74%	59%	9%	0%	0%	0%	0%	0%	5%	58%
単価	1位	911	1位	948	1位	920	1位	974	1,179	1,164	918	834	765	1,175	588	1,745	1,358	941	1,042	872
数量	451	14%	440	15%	425	16%	468	19%	5	4	7	11	12	26	171	79	86	52	6	7
占有率	福島	14%	福島	15%	福島	16%	福島	19%	3%	3%	3%	5%	5%	10%	50%	50%	48%	26%	4%	4%
単価	2位	978	2位	851	2位	960	2位	848	826	857	681	622	682	794	664	1,070	1,063	909	870	735
数量	329	10%	326	11%	281	10%	256	10%	0	0	2	27	93	87	13	1	0	15	17	2
占有率	千葉	10%	オマーン	11%	長崎	10%	千葉	10%	0%	0%	1%	12%	40%	33%	4%	1%	0%	7%	10%	1%
単価	3位	1,070	3位	447	3位	862	3位	1,070	1,051	792	1,701	1,460	1,056	1,011	628	613	880	1,080	1,110	1,213
数量	329	10%	307	10%	275	10%	245	10%	16	5	15	32	49	10	1	0	1	17	56	45
占有率	オマーン	10%	鹿児島	10%	千葉	10%	鹿児島	10%	10%	3%	6%	15%	21%	4%	0%	0%	0%	8%	33%	22%
単価	4位	574	4位	936	4位	956	4位	947	1,306	1,323	948	1,014	877	1,046	424	806	1,044	878	935	833
数量	305	10%	289	10%	275	10%	238	9%	0	0	0	2	20	86	67	5	10	38	9	1
占有率	長崎	10%	長崎	10%	鹿児島	10%	茨城	9%	0%	0%	0%	1%	9%	33%	20%	3%	5%	19%	5%	1%
単価	5位	927	5位	1,005	5位	840	5位	632	-	-	-	1,279	800	716	389	556	779	682	770	766
数量	3,178	100%	2,975	100%	2,699	100%	2,517	100%	148	156	245	217	232	261	341	159	178	199	171	208
占有率	総計	100%	総計	100%	総計	100%	総計	100%	100%	100%	100%	100%	100%	100%	100%	100%	100%	100%	100%	100%
単価	901		871		885		902	1,138	1,079	879	938	930	930	866	616	1,010	1,051	861	961	858

(オ) さといも

(単位:t、円/kg)

	30年		令和元年		令和2年		令和3年		1月	2月	3月	4月	5月	6月	7月	8月	9月	10月	11月	12月
	数量	占有率	数量	占有率	数量	占有率	数量	占有率	数量	単価	数量	単価	数量	単価	数量	単価	数量	単価	数量	単価
数量	0	0%	1	0%	0	0%	1	0%	0	0	0	0	0	0	0	0	0	0	0	0
占有率	沖繩	0%	沖繩	0%	沖繩	0%	沖繩	0%	0%	0%	0%	0%	0%	0%	0%	0%	0%	0%	0%	0%
単価	26位	653	22位	887	-	-	19位	874	-	-	-	-	770	881	966	216	-	-	-	-
数量	3,130	44%	3,462	49%	3,193	45%	3,318	47%	225	149	165	133	27	15	10	11	130	631	734	1,087
占有率	埼玉	44%	埼玉	49%	埼玉	45%	埼玉	47%	44%	33%	42%	46%	14%	9%	6%	3%	16%	60%	69%	65%
単価	1位	318	1位	335	1位	332	1位	316	404	409	373	318	319	342	392	390	379	286	253	326
数量	1,950	28%	1,587	23%	1,256	18%	1,319	19%	56	51	51	57	59	16	19	235	481	131	45	119
占有率	千葉	28%	千葉	23%	千葉	18%	千葉	19%	11%	11%	13%	20%	32%	10%	12%	72%	61%	13%	4%	7%
単価	2位	311	2位	331	2位	330	2位	321	343	337	318	315	438	474	501	363	305	224	247	315
数量	562	8%	424	6%	941	13%	834	12%	108	125	74	42	6	0	1	0	58	132	104	184
占有率	宮崎	8%	愛媛	6%	愛媛	13%	愛媛	12%	21%	28%	19%	15%	3%	0%	1%	0%	7%	13%	10%	11%
単価	3位	321	3位	344	3位	316	3位	327	367	350	359	353	443	-	58	475	369	272	282	318
数量	295	4%	303	4%	348	5%	344	5%	30	31	34	28	30	27	21	20	41	32	20	30
占有率	栃木	4%	栃木	4%	中国	5%	中国	5%	6%	7%	9%	10%	16%	17%	13%	6%	5%	3%	2%	2%
単価	4位	266	4位	271	4位	183	4位	188	192	188	181	188	193	195	193	189	188	191	190	173
数量	7,085	100%	7,052	100%	7,022	100%	7,049	100%	511	454	393	287	186	159	159	325	795	1,045	1,071	1,664
占有率	総計	100%	総計	100%	総計	100%	総計	100%	100%	100%	100%	100%	100%	100%	100%	100%	100%	100%	100%	100%
単価	320		343		333		324	372	359	344	322	466	477	415	367	326	277	260	316	

(カ) オクラ

(単位:t、円/kg)

	30年		令和元年		令和2年		令和3年		1月	2月	3月	4月	5月	6月	7月	8月	9月	10月	11月	12月
	数量	占有率	数量	占有率	数量	占有率	数量	占有率	数量	単価	数量	単価	数量	単価	数量	単価	数量	単価	数量	単価
数量	338	13%	286	11%	449	18%	400	17%	0	1	4	11	51	56	62	35	77	59	38	6
占有率	沖繩	13%	沖繩	11%	沖繩	18%	沖繩	17%	1%	1%	6%	11%	27%	18%	11%	9%	24%	32%	46%	14%
単価	4位	987	4位	1,000	3位	807	3位	1,015	1,950	2,535	2,063	1,672	1,310	1,161	1,055	955	780	693	973	1,308
数量	778	31%	828	31%	651	27%	724	30%	1	1	2	33	52	136	226	136	91	45	0	0
占有率	鹿児島	31%	鹿児島	31%	鹿児島	27%	鹿児島	30%	2%	1%	4%	31%	28%	43%	40%	34%	28%	24%	1%	0%
単価	1位	1,118	1位	1,025	1位	1,159	1位	937	2,667	2,864	2,160	1,619	1,491	1,022	843	740	826	709	773	2,509
数量	482	19%	551	21%	555	23%	540	23%	0	0	4	12	40	90	164	111	81	34	3	1
占有率	フィリピン	19%	フィリピン	21%	高知	23%	高知	23%	1%	1%	6%	11%	27%	18%	11%	9%	24%	32%	46%	14%
単価	2位	593	2位	578	2位	1,242	2位	1,019	1,291	1,988	2,018	1,371	1,633	1,232	889	920	905	704	977	1,058
数量	437	17%	517	19%	371	15%	324	14%	34	53	51	46	38	13	2	1	7	12	35	32
占有率	高知	17%	高知	19%	フィリピン	15%	フィリピン	14%	88%	92%	78%	43%	20%	4%	0%	0%	2%	7%	42%	72%
単価	3位	1,367	3位	1,135	4位	642	4位	720	894	736	742	720	676	699	476	630	573	598	650	703
数量	126	5%	126	5%	115	5%	107	5%	0	0	0	0	0	2	35	41	20	9	0	0
占有率	群馬	5%	群馬	5%	群馬	5%	群馬	5%	0%	0%	0%	0%	0%	1%	6%	10%	6%	5%	0%	0%
単価	5位	1,002	5位	770	5位	877	5位	689	-	-	-	-	1,692	1,186	644	700	740	564	594	-
数量	2,545	100%	2,653	100%	2,439	100%	2,375	100%	39	58	66	107	187	317	569	397	325	186	82	45
占有率	総計	100%	総計	100%	総計	100%	総計	100%	100%	100%	100%	100%	100%	100%	100%	100%	100%	100%	100%	100%
単価	997		905		981		902	956	784	951	1,169	1,293	1,090	851	791	806	674	815	795	

参考資料: 東京都中央卸売市場一市場統計情報(月報・年報)

(キ) スイートコーン

(単位:t、円/kg)

	30年		令和元年		令和2年		令和3年		1月	2月	3月	4月	5月	6月	7月	8月	9月	10月	11月	12月		
	数量	単価	数量	単価	数量	単価	数量	単価	数量	占有率	数量	占有率	数量	占有率	数量	占有率	数量	占有率	数量	占有率	数量	占有率
数量	78		56		48		49		4	6	7	20	10	0	0	0	0	0	0	0	0	2
占有率	1%		0%		0%		0%		83%	88%	74%	24%	1%	0%	0%	0%	0%	0%	0%	0%	1%	13%
単価	13位	431	16位	476	15位	481	14位	522	569	488	583	557	414	-	-	-	-	-	-	408	520	
数量	2,826		3,080		3,224		3,055		0	0	0	0	15	1,062	1,897	78	2	2	0	0		
占有率	21%		22%		23%		23%		0%	0%	0%	0%	1%	29%	40%	3%	0%	2%	1%	0%		
単価	1位	232	1位	227	1位	233	1位	220	-	-	-	460	365	254	203	132	323	301	326	339		
数量	2,738		2,794		3,070		2,492		0	0	1	0	0	1	71	1,720	657	43	0	0		
占有率	20%		20%		22%		19%		0%	0%	6%	0%	0%	0%	1%	57%	85%	54%	0%	0%		
単価	2位	252	2位	218	2位	248	2位	250	489	489	172	489	449	310	233	247	261	222	489	489		
数量	2,604		2,412		1,969		2,225		0	0	0	0	39	592	1,294	272	23	5	0	0		
占有率	19%		17%		14%		17%		0%	0%	0%	0%	4%	16%	27%	9%	3%	7%	0%	0%		
単価	3位	256	3位	252	3位	280	3位	262	-	-	-	-	427	283	241	270	456	295	-	-		
数量	1,584		1,503		1,744		2,112		0	0	0	0	10	418	865	728	60	22	7	0		
占有率	12%		11%		12%		16%		0%	0%	0%	0%	1%	12%	18%	24%	8%	28%	21%	0%		
単価	4位	239	4位	228	4位	250	4位	232	-	-	-	-	474	250	215	237	240	231	223	-		
数量	13,505		13,916		14,005		13,455		5	7	9	84	1,040	3,611	4,792	3,011	771	79	34	13		
占有率	100%		100%		100%		100%		100%	100%	100%	100%	100%	100%	100%	100%	100%	100%	100%	100%		
単価	総計	264	総計	254	総計	269	総計	267	532	470	552	626	405	295	222	244	269	245	347	393		

(ク) レタス

(単位:t、円/kg)

	30年		令和元年		令和2年		令和3年		1月	2月	3月	4月	5月	6月	7月	8月	9月	10月	11月	12月		
	数量	単価	数量	単価	数量	単価	数量	単価	数量	占有率	数量	占有率	数量	占有率	数量	占有率	数量	占有率	数量	占有率	数量	占有率
数量	234		77		123		40		16	13	0	0	0	0	0	0	0	0	0	0	10	
占有率	0%		0%		0%		0%		0%	0%	0%	0%	0%	0%	0%	0%	0%	0%	0%	0%	0%	0%
単価	14位	176	18位	129	16位	115	17位	218	198	146	482	170	-	-	-	-	-	-	-	-	334	
数量	28,351		26,073		25,173		26,959		1	1	28	174	1,963	4,791	6,424	6,804	4,679	2,082	8	3		
占有率	37%		35%		34%		37%		0%	0%	0%	3%	40%	73%	87%	89%	83%	29%	0%	0%		
単価	1位	135	1位	132	1位	143	1位	310	211	97	157	153	121	107	143	271	101	76	310	0		
数量	17,184		16,612		17,585		18,073		103	769	3,123	3,777	920	96	62	72	194	4,203	4,109	645		
占有率	22%		22%		24%		25%		2%	14%	54%	66%	19%	1%	1%	1%	3%	58%	72%	12%		
単価	2位	154	2位	158	2位	146	2位	126	201	143	118	114	135	190	215	239	248	125	126	127		
数量	8,835		7,458		8,431		7,810		2,006	2,421	711	101	15	0	0	0	4	8	541	2,003		
占有率	11%		10%		12%		11%		43%	43%	12%	2%	0%	0%	0%	0%	0%	9%	38%			
単価	3位	248	3位	97	3位	161	3位	181	249	158	104	48	75	1,325	551	1,322	249	104	118	193		
数量	6,915		7,154		6,444		6,175		1	2	11	385	1,723	1,540	823	708	578	374	25	6		
占有率	9%		10%		9%		9%		0%	0%	0%	7%	35%	24%	11%	9%	10%	5%	0%	0%		
単価	4位	94	4位	217	4位	107	4位	111	248	64	69	93	111	112	76	107	194	82	64	60		
数量	77,017		75,126		73,266		72,192		4,703	5,662	5,794	5,731	4,936	6,547	7,411	7,667	5,636	7,185	5,704	5,216		
占有率	100%		100%		100%		100%		100%	100%	100%	100%	100%	100%	100%	100%	100%	100%	100%	100%		
単価	総計	162	総計	157	総計	148	総計	147	229	157	121	115	135	121	105	141	263	117	126	182		

(ケ) ゴーヤー

(単位:t、円/kg)

	30年		令和元年		令和2年		令和3年		1月	2月	3月	4月	5月	6月	7月	8月	9月	10月	11月	12月		
	数量	単価	数量	単価	数量	単価	数量	単価	数量	占有率	数量	占有率	数量	占有率	数量	占有率	数量	占有率	数量	占有率	数量	占有率
数量	800		776		906		637		37	63	136	120	142	71	7	2	4	7	11	37		
占有率	32%		31%		34%		27%		91%	93%	90%	70%	60%	30%	1%	0%	2%	8%	27%	88%		
単価	1位	445	1位	447	1位	423	1位	467	584	519	436	439	422	465	412	1,421	624	515	633	520		
数量	476		475		510		474		0	0	0	0	2	32	125	210	84	19	3	0		
占有率	19%		19%		19%		20%		0%	0%	0%	0%	1%	14%	21%	41%	46%	20%	6%	1%		
単価	2位	362	2位	377	2位	368	2位	334	-	-	-	-	461	483	340	282	370	411	518	583		
数量	330		376		457		400		0	0	0	0	2	12	169	159	50	5	2	0		
占有率	13%		15%		17%		17%		0%	0%	0%	0%	1%	5%	28%	31%	27%	5%	4%	0%		
単価	3位	323	3位	305	3位	312	3位	286	396	-	-	-	507	530	281	243	347	441	568	512		
数量	312		351		311		370		2	2	7	27	35	42	156	53	24	16	5	1		
占有率	13%		14%		12%		16%		4%	3%	4%	16%	15%	18%	26%	10%	13%	18%	12%	3%		
単価	4位	435	4位	471	4位	454	4位	384	743	792	586	508	527	519	320	228	385	424	529	621		
数量	175		186		142		186		0	0	0	5	19	40	56	16	2	30	16	1		
占有率	7%		7%		5%		8%		0%	0%	0%	3%	8%	17%	9%	3%	1%	33%	38%	3%		
単価	5位	470	5位	459	5位	478	5位	420	-	-	-	570	522	494	343	239	450	424	495	550		
数量	2,477		2,510		2,674		2,377		41	68	150	172	239	232	607	509	183	92	42	42		
占有率	100%		100%		100%		100%		100%	100%	100%	100%	100%	100%	100%	100%	100%	100%	100%	100%		
単価	総計	407	総計	413	総計	399	総計	381	595	531	445	460	455	488	315	262	373	437	553	527		

参考資料: 東京都中央卸売市場一市場統計情報(月報・年報)

(2)花きの県外出荷

ア 県外出荷花き年別・品目別出荷実績

令和3年の花きの県外出荷額は、切り花類78億円、そのうちキクは66億円(切花県外出荷の85.2%を占める)、鉢物類は7億円となっている。また、花き総出荷額の85.2%が県外出荷で占められている。

年別、種類別県外出荷の推移

(単位:千本、千鉢、千球、千円)

項目	平成7年		平成30年		令和2年		令和3年	
	数量	金額	数量	金額	数量	金額	数量	金額
切花類	361,221	16,107,188	237,932	8,475,571	203,772	6,969,111	208,881	7,796,497
うちキク	287,335	12,686,510	219,230	7,419,647	187,715	6,050,064	189,696	6,639,120
鉢物類	6,186	1,329,204	198	482,339	234	416,722	280	701,238
球根類	202	6,611	37	3,393	46	7,447	0	0
花壇用苗物	0	0	0	0	0	0	0	0
花木類	0	0	0	0	0	0	0	0
計		17,443,003		8,961,303		7,394,352		8,497,735
出荷額総計		19,008,539		10,415,832		9,270,908		9,968,204
県外出荷率		91.8%		86.0%		79.8%		85.2%

資料:花き産地生産出荷事情調査(園芸振興課調べ)



イ 主要品目の県外出荷数量と単価の推移

(ア) 県外出荷数量

単位:千本、千鉢

	区分	平成7年	平成12年	平成17年	平成22年	平成30年	令和2年	令和3年
切 花 類	キク	287,335	258,553	304,012	267,827	219,230	187,715	189,696
	洋ラン	6,574	4,578	2,196	1,627	1,037	741	720
	ヘリコニア	2,332	2,990	2,426	1,646	419	482	314
	リアトリス	6,888	6,213	1,951	2,208	1,304	534	605
	ストレリチア	2,956	2,407	2,388	1,834	649	413	447
	アンスリウム	131	82	88	73	0	0	0
	ドラセナ類	5,808	6,108	8,498	9,739	3,916	3,773	4,216
	アレカヤシ ※	9,338	9,293	6,115	5,518	3,136	2,226	3,364
鉢 物	洋ラン	558	133	86	19	20	36	35
	ドラセナ類	238	140	83	46	43	34	42
	ヤシ類	13	8	0	21	0	0	2
	ベンジャミナ	126	48	17	7	12	8	12

(イ) 県外出荷単価

単位:円/本、鉢

	区分	平成7年	平成12年	平成17年	平成22年	平成30年	令和2年	令和3年
切 花 類	キク	44	40	37	38	34	32	35
	洋ラン	149	115	105	125	104	120	137
	ヘリコニア	51	37	31	40	46	34	49
	リアトリス	37	31	33	32	34	32	43
	ストレリチア	96	86	86	95	103	97	98
	アンスリウム	82	54	43	64	-	-	-
	ドラセナ類	48	39	40	41	44	44	45
	アレカヤシ ※	40	34	42	43	37	42	44
鉢 物	洋ラン	475	946	655	481	1,097	497	529
	ドラセナ類	1,642	1,786	1,964	2,169	2,406	2,747	3,387
	ヤシ類	1,970	640	-	431	-	-	3,371
	ベンジャミナ	3,101	2,283	1,860	1,496	2,551	2,234	2,004

※平成7年については、区分はヤシ類

ウ 東京都中央卸売市場における主要品目の産地別価格及び占有率

(ア) 輪ギク

(単位:千本、円/本)

		30年		令和元年		令和2年		令和3年		1月	2月	3月	4月	5月	6月	7月	8月	9月	10月	11月	12月
数量		10,513		7,838		7,953		8,948	653	796	3,634	769	304	5	0	0	0	49	323	2,415	
占有率	沖縄	9%	沖縄	7%	沖縄	8%	沖縄	9%	11%	14%	29%	11%	4%	0%	0%	0%	0%	1%	5%	20%	
単価	2位	53	2位	60	2位	60	2位	60	44	51	70	45	30	41	-	-	-	77	58	61	
数量		58,693		58,744		57,342		59,677	4,236	3,752	5,278	5,031	5,151	5,222	6,013	6,215	4,938	4,170	4,408	5,263	
占有率	愛知	52%	愛知	52%	愛知	57%	愛知	58%	68%	65%	43%	72%	73%	75%	65%	52%	45%	68%	70%	43%	
単価	1位	68	1位	68	1位	63	1位	60	44	49	77	44	37	48	47	66	80	75	75	82	
数量		5,984		5,273		5,568		5,317	285	291	543	188	514	384	500	549	672	344	434	611	
占有率	静岡	5%	静岡	5%	静岡	6%	静岡	5%	5%	5%	4%	3%	7%	5%	5%	6%	6%	7%	5%		
単価	3位	70	3位	70	3位	68	3位	69	47	56	90	62	39	59	56	74	87	73	73	77	
数量		3,816		3,531		3,378		3,205	146	128	199	273	269	337	317	484	365	190	166	332	
占有率	長野	3%	長野	3%	茨城	3%	茨城	3%	2%	2%	2%	4%	4%	5%	3%	4%	3%	3%	3%	3%	
単価	4位	68	4位	64	4位	69	4位	73	56	58	90	59	52	63	61	88	87	80	78	85	
数量		3,469		3,494		2,886		2,755	0	0	0	0	0	20	471	893	1,212	157	1	0	
占有率	熊本	3%	茨城	3%	長野	3%	長野	3%	0%	0%	0%	0%	0%	0%	5%	7%	11%	3%	0%	0%	
単価	5位	74	5位	70	5位	64	5位	65	-	-	-	-	-	66	53	63	71	69	43	-	
数量		113,201		107,138		100,633		102,326	6,187	5,748	12,346	7,031	7,095	6,980	9,219	11,943	10,985	6,157	6,287	12,348	
占有率	総計	100%	総計	100%	総計	100%	総計	100%	100%	100%	100%	100%	100%	100%	100%	100%	100%	100%	100%	100%	
単価		66		66		64		63	45	51	76	46	38	51	49	67	77	75	74	74	

(イ) 小ギク

(単位:千本、円/本)

		30年		令和元年		令和2年		令和3年		1月	2月	3月	4月	5月	6月	7月	8月	9月	10月	11月	12月
数量		29,174		29,652		27,963		27,357	2,078	2,338	8,714	3,155	1,843	693	140	101	19	6	1,788	6,480	
占有率	沖縄	48%	沖縄	49%	沖縄	48%	沖縄	47%	98%	98%	99%	96%	60%	22%	2%	1%	0%	0%	62%	87%	
単価	1位	31	1位	33	1位	31	1位	34	28	31	41	22	19	43	29	33	42	65	34	34	
数量		12,004		12,346		10,896		10,940	0	0	0	6	457	1,448	2,288	2,342	2,852	1,127	356	64	
占有率	茨城	20%	茨城	20%	茨城	19%	茨城	19%	0%	0%	0%	0%	15%	47%	37%	33%	32%	40%	12%	1%	
単価	2位	38	2位	32	2位	41	2位	41	25	-	-	27	33	46	36	40	41	46	41	31	
数量		5,767		5,521		5,174		5,830	0	0	0	0	9	54	1,224	1,517	2,319	507	195	5	
占有率	福島	10%	福島	9%	福島	9%	福島	10%	0%	0%	0%	0%	0%	2%	20%	21%	26%	18%	7%	0%	
単価	3位	42	3位	40	3位	47	3位	46	-	-	-	-	33	47	39	48	48	51	42	36	
数量		3,696		3,404		2,905		2,912	0	0	0	0	0	12	697	708	1,180	269	46	0	
占有率	岩手	6%	秋田	6%	岩手	5%	岩手	5%	0%	0%	0%	0%	0%	0%	11%	10%	13%	10%	2%	0%	
単価	4位	43	4位	42	4位	47	4位	44	-	-	-	-	-	53	29	49	47	58	55	33	
数量		2,948		3,192		2,795		2,601	0	0	0	0	2	1	345	962	961	291	32	6	
占有率	秋田	5%	岩手	5%	秋田	5%	秋田	4%	0%	0%	0%	0%	0%	0%	6%	13%	11%	10%	1%	0%	
単価	5位	46	5位	39	5位	47	5位	48	-	-	-	-	37	55	39	49	48	51	46	29	
数量		60,559		60,709		57,659		58,077	2,120	2,376	8,799	3,281	3,073	3,104	6,114	7,147	8,943	2,800	2,880	7,440	
占有率	総計	100%	総計	100%	総計	100%	総計	100%	100%	100%	100%	100%	100%	100%	100%	100%	100%	100%	100%	100%	
単価		36		35		37		38	28	32	42	22	22	45	35	45	45	49	37	33	

(ウ) スプレーギク

(単位:千本、円/本)

		30年		令和元年		令和2年		令和3年		1月	2月	3月	4月	5月	6月	7月	8月	9月	10月	11月	12月
数量		2,295		2,645		2,279		2,043	116	184	729	297	80	8	5	0	0	0	77	545	
占有率	沖縄	3%	沖縄	3%	沖縄	3%	沖縄	3%	3%	4%	7%	5%	1%	0%	0%	0%	0%	0%	1%	6%	
単価	5位	40	5位	43	5位	42	5位	48	40	44	59	32	23	51	23	58	-	-	47	47	
数量		24,782		24,202		23,096		24,323	1,445	1,594	2,481	2,058	2,319	2,034	2,148	2,080	2,114	1,748	1,934	2,368	
占有率	愛知	29%	愛知	28%	愛知	30%	愛知	31%	34%	34%	25%	37%	40%	39%	32%	24%	25%	32%	36%	27%	
単価	1位	61	1位	59	1位	63	1位	66	64	62	72	57	51	71	60	75	76	70	66	71	
数量		12,165		12,422		10,375		10,029	515	522	1,299	641	578	624	869	1,107	1,208	810	691	1,163	
占有率	マレーシア	14%	マレーシア	14%	マレーシア	13%	マレーシア	13%	12%	11%	13%	11%	10%	12%	13%	13%	14%	15%	13%	13%	
単価	2位	53	2位	53	2位	59	2位	58	49	51	64	47	41	62	50	59	71	65	57	55	
数量		7,509		7,459		7,514		7,760	426	493	696	607	610	702	755	643	767	706	668	686	
占有率	栃木	9%	栃木	9%	栃木	10%	栃木	10%	10%	10%	7%	11%	11%	13%	11%	7%	9%	13%	12%	8%	
単価	3位	59	3位	56	3位	59	3位	60	53	50	66	48	41	67	54	70	73	72	60	59	
数量		3,612		3,980		4,885		4,586	353	442	1,243	315	237	121	202	552	269	2	13	839	
占有率	鹿児島	4%	鹿児島	5%	鹿児島	6%	鹿児島	6%	8%	9%	13%	6%	4%	2%	3%	6%	3%	0%	0%	10%	
単価	4位	39	4位	38	4位	39	4位	42	28	32	54	24	21	46	30	42	44	77	50	46	
数量		85,597		86,780		77,047		78,591	4,309	4,704	9,839	5,621	5,735	5,204	6,611	8,595	8,365	5,401	5,392	8,816	
占有率	総計	100%	総計	100%	総計	100%	総計	100%	100%	100%	100%	100%	100%	100%	100%	100%	100%	100%	100%	100%	
単価		54		52		58		59	51	50	65	47	42	67	54	64	71	68	61	59	

参考資料:東京都中央卸売市場-市場統計情報(月報・年報)

(エ) トルコギキョウ

(単位:千本、円/本)

		30年		令和元年		令和2年		令和3年		1月	2月	3月	4月	5月	6月	7月	8月	9月	10月	11月	12月
数量		574		599		597		632	4	55	217	272	84	0	0	0	0	0	0	0	0
占有率	沖縄	4%	沖縄	4%	沖縄	5%	沖縄	5%	1%	7%	17%	26%	8%	0%	0%	0%	0%	0%	0%	0%	0%
単価	10位	132	11位	150	8位	167	10位	173	153	159	179	159	218	129	-	-	-	-	-	-	-
数量		1,290		1,285		1,094		1,322	159	126	144	161	156	56	0	3	2	64	215	236	
占有率	福島	9%	福島	9%	山形	9%	熊本	10%	20%	17%	11%	16%	15%	5%	0%	0%	0%	6%	17%	19%	
単価	1位	159	1位	157	1位	167	1位	201	196	198	235	195	198	167	206	230	207	202	182	216	
数量		1,269		1,142		1,051		1,116	101	117	189	166	125	106	18	1	2	19	107	165	
占有率	長野	9%	熊本	8%	熊本	9%	静岡	8%	13%	16%	15%	16%	12%	10%	1%	0%	0%	2%	8%	14%	
単価	2位	147	2位	200	2位	190	2位	219	207	217	230	210	236	194	213	62	173	228	199	240	
数量		1,115		1,108		1,041		1,110	7	0	4	5	15	81	212	311	253	165	40	17	
占有率	山形	8%	栃木	8%	福島	9%	福島	8%	1%	0%	0%	0%	1%	7%	17%	21%	21%	15%	3%	1%	
単価	3位	150	3位	157	3位	176	3位	190	112	-	220	256	222	230	196	182	201	182	137	109	
数量		1,109		1,102		984		1,088	84	73	117	105	152	207	71	3	0	22	114	141	
占有率	栃木	8%	静岡	8%	長野	8%	栃木	8%	10%	10%	9%	10%	15%	19%	6%	0%	0%	2%	9%	12%	
単価	4位	160	4位	200	4位	158	4位	183	160	172	217	206	187	166	154	139	-	208	186	190	
数量		14,544		14,142		12,235		13,440	804	749	1,268	1,027	1,025	1,080	1,232	1,452	1,235	1,097	1,260	1,211	
占有率	総計	100%	総計	100%	総計	100%	総計	100%	100%	100%	100%	100%	100%	100%	100%	100%	100%	100%	100%	100%	
単価		159		164		176		185	168	177	193	189	200	179	170	169	194	191	183	202	

(オ) アンズリウム

(単位:千本、円/本)

		30年		令和元年		令和2年		令和3年		1月	2月	3月	4月	5月	6月	7月	8月	9月	10月	11月	12月
数量		1		0		0		0	0	0	0	0	0	0	0	0	0	0	0	0	0
占有率	沖縄	0%	沖縄	0%	沖縄	0%	沖縄	0%	0%	0%	0%	0%	0%	0%	0%	0%	0%	0%	0%	0%	0%
単価	7位	126	7位	132	8位	145	9位	330	-	-	330	-	-	-	-	-	-	-	-	-	-
数量		474		501		353		415	8	7	19	29	45	44	48	60	41	42	38	34	
占有率	台湾	18%	台湾	20%	台湾	19%	台湾	21%	14%	13%	16%	18%	23%	20%	20%	23%	22%	22%	22%	21%	
単価	1位	83	1位	82	1位	83	1位	105	80	107	124	113	88	98	104	109	99	100	109	126	
数量		182		158		237		277	14	15	18	20	19	26	29	33	29	28	23	23	
占有率	千葉	7%	千葉	6%	福島	13%	福島	14%	25%	28%	15%	13%	10%	12%	13%	15%	15%	13%	14%		
単価	2位	123	2位	129	2位	118	2位	151	127	138	157	144	127	150	161	165	151	155	160	155	
数量		15		88		105		111	6	10	12	11	16	12	11	6	3	4	7	12	
占有率	愛知	1%	福島	3%	千葉	6%	千葉	6%	11%	18%	11%	7%	8%	6%	4%	2%	2%	2%	4%	7%	
単価	3位	152	3位	110	3位	123	3位	147	106	124	137	141	117	162	168	178	160	165	169	174	
数量		8		24		34		28	1	1	1	2	2	4	4	3	2	3	2	2	
占有率	中国	0%	愛知	1%	愛知	2%	愛知	1%	1%	1%	1%	1%	1%	2%	2%	1%	1%	2%	1%	1%	
単価	4位	79	4位	162	4位	145	4位	172	119	135	155	172	161	170	183	191	186	168	164	174	
数量		2,600		2,528		1,834		2,011	58	54	115	157	201	215	244	258	188	187	172	162	
占有率	総計	100%	総計	100%	総計	100%	総計	100%	100%	100%	100%	100%	100%	100%	100%	100%	100%	100%	100%	100%	
単価		86		87		93		116	96	118	132	120	92	110	116	122	112	114	121	133	

(カ) ストレチア

(単位:千本、円/本)

		30年		令和元年		令和2年		令和3年		1月	2月	3月	4月	5月	6月	7月	8月	9月	10月	11月	12月
数量		225		202		169		132	2	3	6	9	5	5	20	33	27	14	5	3	
占有率	沖縄	37%	沖縄	37%	沖縄	35%	沖縄	30%	9%	10%	14%	20%	19%	38%	99%	87%	58%	25%	11%	5%	
単価	1位	105	1位	106	1位	97	2位	97	107	95	87	77	88	138	146	98	81	58	76	122	
数量		200		173		162		148	10	11	14	12	6	1	0	4	15	27	21	27	
占有率	静岡	33%	静岡	32%	静岡	34%	静岡	33%	38%	34%	31%	25%	22%	6%	1%	10%	33%	51%	48%	51%	
単価	2位	149	2位	156	2位	133	1位	139	130	94	112	103	131	192	206	187	129	96	108	257	
数量		52		48		37		40	6	7	6	4	1	0	0	0	0	3	6	7	
占有率	神奈川	9%	神奈川	8%	神奈川	8%	神奈川	9%	22%	21%	14%	8%	4%	0%	0%	0%	0%	6%	14%	14%	
単価	3位	135	3位	138	3位	123	3位	121	106	76	104	100	94	-	-	-	-	108	110	221	
数量		46		38		35		38	4	4	7	6	2	0	0	0	2	4	5	6	
占有率	千葉	8%	新潟	7%	新潟	7%	千葉	9%	14%	12%	15%	14%	6%	1%	0%	0%	4%	7%	10%	11%	
単価	4位	135	4位	118	4位	71	4位	126	123	90	105	89	62	55	-	119	120	95	100	274	
数量		41		34		33		35	3	5	7	3	0	0	0	0	0	3	5	7	
占有率	新潟	7%	滋賀	6%	千葉	7%	滋賀	8%	11%	16%	17%	7%	1%	0%	0%	0%	1%	6%	12%	13%	
単価	5位	111	5位	140	5位	129	5位	129	125	80	100	80	93	-	-	-	129	83	98	274	
数量		611		543		477		444	26	33	44	46	27	14	20	38	46	54	45	52	
占有率	総計	100%	総計	100%	総計	100%	総計	100%	100%	100%	100%	100%	100%	100%	100%	100%	100%	100%	100%	100%	
単価		126		130		114		120	121	88	105	91	102	151	147	107	99	85	102	247	

参考資料: 東京都中央卸売市場 - 市場統計情報(月報・年報)

(キ) リアトリス

(単位:千本、円/本)

	29年		30年		令和元年		令和2年		令和3年		1月	2月	3月	4月	5月	6月	7月	8月	9月	10月	11月	12月	
	数量	占有率 単価	数量	占有率 単価	数量	占有率 単価	数量	占有率 単価	数量	占有率 単価													
数量	159	10%	271	18%	175	11%	110	9%	87	8%	1	1	3	29	49	5	0	0	0	0	0	0	0
占有率	沖繩	沖繩	沖繩	沖繩	沖繩	沖繩	沖繩	沖繩	沖繩	沖繩	4%	4%	7%	54%	48%	2%	0%	0%	0%	0%	0%	0%	0%
単価	35	35	28	28	32	32	29	29	43	43	21	17	43	47	41	44	-	-	-	-	-	-	-
数量	373	24%	262	17%	293	19%	184	14%	189	16%	0	0	0	0	0	6	153	30	0	0	0	0	0
占有率	長野	長野	長野	長野	長野	長野	山形	山形	山形	山形	0%	0%	0%	0%	0%	2%	29%	28%	0%	0%	0%	0%	0%
単価	1位	2位	26	26	27	27	28	28	34	34	-	-	-	-	-	36	32	41	-	-	-	-	-
数量	215	14%	163	11%	234	15%	177	14%	177	15%	0	0	0	0	0	0	127	50	0	0	0	0	0
占有率	新潟	新潟	新潟	新潟	新潟	新潟	新潟	新潟	新潟	新潟	0%	0%	0%	0%	0%	0%	24%	47%	100%	0%	0%	0%	0%
単価	2位	3位	42	42	34	34	40	40	38	38	-	-	-	-	-	44	35	45	45	-	-	-	-
数量	88	6%	113	7%	141	9%	163	13%	168	15%	0	0	0	0	0	10	158	0	0	0	0	0	0
占有率	山形	山形	山形	山形	山形	山形	長野	長野	長野	長野	0%	0%	0%	0%	0%	4%	30%	0%	0%	0%	0%	0%	0%
単価	4位	4位	36	36	35	35	37	37	33	33	-	-	-	-	-	37	32	-	-	-	-	-	-
数量	70	5%	83	5%	101	7%	105	8%	100	9%	0	0	0	0	17	82	1	0	0	0	0	0	0
占有率	台湾	台湾	大阪	大阪	大阪	大阪	大阪	大阪	大阪	大阪	0%	0%	0%	0%	17%	31%	0%	0%	0%	0%	0%	0%	0%
単価	5位	5位	29	29	42	42	31	31	45	45	-	-	-	72	51	43	30	-	-	-	-	-	-
数量	1,535	100%	1,541	100%	1,564	100%	1,282	100%	1,155	100%	16	21	45	53	103	261	527	106	0	0	10	9	9
占有率	総計	総計	総計	総計	総計	総計	総計	総計	総計	総計	100%	100%	100%	100%	100%	100%	100%	100%	100%	100%	100%	100%	100%
単価	32	32	32	32	32	32	35	35	38	38	30	37	51	47	43	40	32	42	45	47	46	63	63

(ク) ドラセナ (切葉)

(単位:千枚、円/枚)

	29年		30年		令和元年		令和2年		令和3年		1月	2月	3月	4月	5月	6月	7月	8月	9月	10月	11月	12月	
	数量	占有率 単価	数量	占有率 単価	数量	占有率 単価	数量	占有率 単価	数量	占有率 単価													
数量	1,370	9%	1,329	9%	1,408	10%	1,256	13%	1,250	12%	47	37	58	83	86	108	123	131	160	141	143	133	133
占有率	沖繩	沖繩	沖繩	沖繩	沖繩	沖繩	沖繩	沖繩	沖繩	沖繩	8%	6%	6%	9%	9%	14%	14%	16%	17%	18%	16%	15%	15%
単価	1位	1位	49	49	50	50	49	49	52	52	49	50	72	59	46	53	48	52	46	51	51	56	56
数量	1,328	9%	1,244	9%	1,116	8%	1,092	11%	1,266	13%	86	87	122	106	110	108	97	106	113	99	109	122	122
占有率	マレーシア	マレーシア	マレーシア	マレーシア	マレーシア	マレーシア	マレーシア	マレーシア	マレーシア	マレーシア	14%	14%	12%	11%	12%	14%	11%	13%	12%	12%	13%	14%	14%
単価	2位	2位	34	34	37	37	40	40	47	47	38	44	76	48	37	42	38	47	42	47	42	53	53
数量	110	1%	85	1%	72	1%	54	1%	118	1%	4	6	39	27	6	2	4	4	8	6	7	6	6
占有率	シンガポール	長野	長野	長野	長野	長野	シンガポール	シンガポール	シンガポール	シンガポール	1%	1%	4%	3%	1%	0%	1%	0%	1%	1%	1%	1%	1%
単価	3位	3位	51	51	50	50	55	55	54	54	40	41	74	44	38	50	41	46	43	47	41	55	55
数量	98	1%	75	1%	68	1%	37	0%	52	0%	3	4	7	7	5	5	5	0	5	4	5	3	3
占有率	長野	シンガポール	シンガポール	シンガポール	東京	東京	東京	東京	東京	東京	0%	0%	0%	1%	0%	0%	0%	0%	0%	1%	0%	0%	0%
単価	4位	4位	38	38	41	41	64	64	60	60	54	57	67	61	55	59	58	-	57	59	59	65	65
数量	30	0%	30	0%	36	0%	32	0%	33	0%	1	1	6	1	3	2	3	3	4	4	3	3	3
占有率	東京	東京	東京	東京	東京	東京	東京	東京	東京	東京	0%	0%	1%	0%	0%	0%	0%	0%	0%	1%	0%	0%	0%
単価	5位	5位	82	82	69	69	45	45	76	76	67	66	88	64	39	55	58	66	80	98	83	97	97
数量	14,852	100%	14,221	100%	13,613	100%	9,904	100%	10,020	100%	629	616	1,023	926	905	751	856	830	928	804	868	884	884
占有率	総計	総計	総計	総計	総計	総計	総計	総計	総計	総計	100%	100%	100%	100%	100%	100%	100%	100%	100%	100%	100%	100%	100%
単価	35	37	37	37	37	37	41	41	47	47	40	41	65	49	39	44	41	47	44	48	45	51	51

(ケ) 玉しだ (切葉)

(単位:千枚、円/枚)

	29年		30年		令和元年		令和2年		令和3年		1月	2月	3月	4月	5月	6月	7月	8月	9月	10月	11月	12月	
	数量	占有率 単価	数量	占有率 単価	数量	占有率 単価	数量	占有率 単価	数量	占有率 単価													
数量	824	78%	780	76%	755	80%	544	79%	596	81%	19	65	146	140	60	48	25	24	14	9	19	30	30
占有率	沖繩	沖繩	沖繩	沖繩	沖繩	沖繩	沖繩	沖繩	沖繩	沖繩	50%	89%	93%	94%	89%	75%	60%	61%	54%	52%	57%	82%	82%
単価	1位	1位	9	9	9	9	8	8	10	10	12	12	11	9	11	13	10	9	7	10	10	7	7
数量	209	20%	235	23%	169	18%	122	18%	118	16%	17	7	9	8	6	13	14	12	9	6	12	5	5
占有率	東京	東京	東京	東京	東京	東京	東京	東京	東京	東京	45%	10%	6%	6%	9%	21%	33%	32%	35%	33%	36%	14%	14%
単価	2位	2位	17	17	16	16	16	16	17	17	16	15	18	17	15	18	18	19	16	16	17	17	17
数量	13	1%	16	2%	18	2%	25	4%	24	2%	2	1	1	1	2	2	3	3	3	2	3	2	2
占有率	千葉	千葉	千葉	千葉	千葉	千葉	千葉	千葉	千葉	千葉	5%	2%	1%	0%	2%	4%	7%	7%	11%	14%	8%	5%	5%
単価	3位	3位	24	24	20	20	19	19	19	19	23	20	23	17	20	17	20	19	18	19	18	20	20
数量	4	0%	1	0%	1	0%	0	0%	0	0%	0	0	0	0	0	0	0	0	0	0	0	0	0
占有率	鹿児島	熊本	静岡	山形	鹿児島	山形	鹿児島	鹿児島	鹿児島	鹿児島	0%	0%	0%	0%	0%	0%	0%	0%	0%	0%	0%	0%	0%
単価	4位	4位	4	4	3	4	12	12	14	14	-	-	11	17	-	17	-	-	-	-	-	-	-
数量	1	0%	0	0%	0	0%	0	0%	0	0%	0	0	0	0	0	0	0	0	0	0	0	0	0
占有率	群馬	神奈川	鹿児島	鹿児島	鹿児島	鹿児島	神奈川	神奈川	神奈川	神奈川	0%	0%	0%	0%	0%	0%	0%	0%	0%	0%	0%	0%	0%
単価	5位	5位	43	43	18	18	7	7	15	15	-	-	-	15	-	-	-	-	-	-	-	-	-
数量	1,051	100%	1,031	100%	944	100%	692	100%	739	100%	38	73	157	149	67	63	41	39	25	17	34	36	36
占有率	総計	総計	総計	総計	総計	総計	総計	総計	総計	総計	100%	100%	100%	100%	100%	100%	100%	100%	100%	100%	100%	100%	100%
単価	11	11	11	11	11	11	10	10	12	12	14	13	12	9	11	14	13	13	12	14	13	9	9

参考資料:東京都中央卸売市場一市場統計情報(月報・年報)

## (コ) ペンジャミン (観葉植物)

(単位:鉢、円/鉢)

	29年		30年		令和元年		令和2年		令和3年		1月	2月	3月	4月	5月	6月	7月	8月	9月	10月	11月	12月
	数量	占有率	数量	占有率	数量	占有率	数量	占有率	数量	占有率	数量	占有率	数量	占有率	数量	占有率	数量	占有率	数量	占有率	数量	占有率
数量	1,481	3%	1,706	4%	1,082	3%	991	3%	961	3%	62	54	212	189	64	121	68	35	89	34	18	15
占有率	沖繩	3%	沖繩	4%	沖繩	3%	沖繩	3%	沖繩	3%	4%	4%	7%	6%	1%	3%	2%	2%	2%	2%	1%	2%
単価	6位 4,057		6位 4,793		6位 5,547		6位 6,580		6位 8,677		6,032	4,883	3,263	8,326	10,570	8,811	21,193	40,067	5,225	5,872	6,814	4,125
数量	35,271	73%	33,202	70%	26,241	69%	21,448	62%	18,666	58%	857	638	1,663	1,548	2,013	2,688	2,771	1,471	2,611	1,146	765	495
占有率	愛知	73%	愛知	70%	愛知	69%	愛知	62%	愛知	58%	52%	50%	52%	45%	42%	63%	73%	64%	72%	60%	55%	55%
単価	1位 761		1位 775		1位 843		1位 1,053		1位 1,380		1,074	1,362	1,600	1,906	1,412	1,320	1,215	1,302	1,137	1,411	1,612	1,750
数量	2,876	6%	3,542	7%	3,017	8%	3,272	9%	3,389	10%	74	51	521	790	1,160	298	116	30	225	71	52	1
占有率	群馬	6%	埼玉	7%	埼玉	8%	埼玉	9%	静岡	10%	5%	4%	16%	23%	24%	7%	3%	1%	6%	4%	4%	0%
単価	2位 3,559		2位 1,154		2位 1,377		2位 1,826		2位 843		922	1,928	1,294	904	550	793	686	1,419	517	1,625	1,316	4,950
数量	2,792	6%	3,174	7%	2,667	7%	3,207	9%	3,111	10%	278	211	248	111	895	291	206	185	225	212	146	103
占有率	埼玉	6%	群馬	7%	神奈川	7%	静岡	9%	埼玉	10%	17%	17%	8%	3%	19%	7%	5%	8%	6%	11%	10%	11%
単価	3位 1,574		3位 3,455		3位 1,972		3位 667		3位 1,561		2,058	1,813	2,126	1,739	576	1,758	2,164	1,990	1,943	2,024	1,855	1,981
数量	2,709	6%	2,537	5%	2,182	6%	2,539	7%	2,282	7%	116	114	201	397	326	212	181	156	174	139	113	153
占有率	神奈川	6%	神奈川	5%	静岡	6%	神奈川	7%	群馬	7%	7%	9%	6%	12%	7%	5%	5%	7%	5%	7%	8%	17%
単価	4位 2,338		4位 2,541		4位 844		4位 1,962		4位 3,716		3,562	3,583	4,065	3,295	3,212	4,493	3,976	3,466	3,590	4,099	4,113	4,010
数量	48,008	100%	47,339	100%	38,136	100%	34,713	100%	32,454	100%	1,643	1,274	3,189	3,414	4,738	4,298	3,778	2,281	3,629	1,911	1,403	896
占有率	総計	100%	総計	100%	総計	100%	総計	100%	総計	100%	100%	100%	100%	100%	100%	100%	100%	100%	100%	100%	100%	100%
単価	1,242		1,327		1,316		1,573		1,907		1,822	2,046	2,118	2,386	1,500	1,747	1,946	2,220	1,484	1,972	2,110	2,519

## (サ) ヤシ類 (観葉植物)

(単位:鉢、円/鉢)

	29年		30年		令和元年		令和2年		令和3年		1月	2月	3月	4月	5月	6月	7月	8月	9月	10月	11月	12月
	数量	占有率	数量	占有率	数量	占有率	数量	占有率	数量	占有率	数量	占有率	数量	占有率	数量	占有率	数量	占有率	数量	占有率	数量	占有率
数量	1,991	2%	2,312	2%	2,334	2%	1,519	2%	1,382	1%	3	48	98	110	54	364	188	161	165	114	45	32
占有率	沖繩	2%	沖繩	2%	沖繩	2%	沖繩	2%	沖繩	1%	0%	1%	1%	1%	1%	3%	2%	2%	2%	2%	1%	1%
単価	8位 2,561		9位 3,169		9位 2,924		8位 3,407		9位 3,369		10,083	2,863	3,303	4,708	4,579	3,321	3,273	3,518	2,642	3,261	3,395	1,526
数量	29,871	28%	28,874	28%	29,567	31%	28,119	29%	31,444	32%	1,854	1,799	4,093	3,532	2,848	4,128	3,458	2,779	2,326	1,838	1,584	1,205
占有率	鹿児島	28%	鹿児島	28%	鹿児島	31%	鹿児島	29%	鹿児島	32%	32%	28%	35%	33%	37%	39%	37%	39%	25%	26%	26%	20%
単価	1位 3,036		1位 3,065		1位 2,862		1位 2,815		1位 3,115		3,240	3,488	3,135	3,122	2,879	3,001	2,781	2,883	2,918	3,222	4,144	3,588
数量	24,725	23%	22,945	22%	19,120	20%	18,805	20%	15,374	16%	1,242	893	1,203	1,334	1,235	1,630	1,855	1,313	1,323	1,287	685	1,374
占有率	愛知	23%	愛知	22%	愛知	20%	愛知	20%	愛知	16%	22%	14%	10%	12%	16%	15%	20%	18%	14%	18%	11%	23%
単価	2位 277		2位 304		2位 298		2位 297		2位 433		336	483	502	592	408	418	311	494	393	356	418	539
数量	15,899	15%	15,009	15%	12,754	15%	17,464	18%	15,228	16%	885	1,376	1,434	1,726	1,089	1,069	1,617	887	1,495	1,062	1,173	1,415
占有率	埼玉	15%	埼玉	15%	埼玉	13%	埼玉	18%	埼玉	16%	15%	21%	12%	16%	14%	10%	17%	12%	16%	15%	19%	24%
単価	3位 187		3位 235		3位 264		3位 174		3位 296		285	259	298	303	459	367	321	277	293	240	243	218
数量	13,057	12%	12,721	12%	11,191	12%	11,417	12%	12,187	12%	1,136	1,189	1,594	768	504	766	364	493	1,351	1,446	1,349	1,227
占有率	静岡	12%	静岡	12%	静岡	12%	静岡	12%	静岡	12%	20%	18%	14%	7%	7%	7%	4%	7%	14%	20%	22%	21%
単価	4位 874		4位 937		4位 995		4位 1,118		4位 1,217		766	653	1,095	2,871	2,321	2,224	2,012	1,103	1,187	974	761	853
数量	108,059	100%	102,315	100%	94,641	100%	96,165	100%	98,176	100%	5,749	6,493	11,746	10,795	7,723	10,624	9,307	7,131	9,337	7,175	6,159	5,937
占有率	総計	100%	総計	100%	総計	100%	総計	100%	総計	100%	100%	100%	100%	100%	100%	100%	100%	100%	100%	100%	100%	100%
単価	1,613		1,617		1,725		1,641		1,964		1,835	1,903	2,202	2,345	2,122	2,084	1,830	1,892	1,637	1,804	2,071	1,471

## (シ) ドラセナ類 (観葉植物)

(単位:千鉢、円/鉢)

	29年		30年		令和元年		令和2年		令和3年		1月	2月	3月	4月	5月	6月	7月	8月	9月	10月	11月	12月
	数量	占有率	数量	占有率	数量	占有率	数量	占有率	数量	占有率	数量	占有率	数量	占有率	数量	占有率	数量	占有率	数量	占有率	数量	占有率
数量	30	11%	30	11%	27	11%	28	12%	23	12%	2	2	2	2	1	3	2	2	2	2	1	1
占有率	沖繩	11%	沖繩	11%	沖繩	11%	沖繩	12%	沖繩	12%	12%	15%	8%	12%	8%	14%	15%	16%	11%	12%	7%	11%
単価	3位 3,089		3位 2,981		3位 3,208		3位 3,093		2位 3,650		4,188	3,589	4,245	3,369	3,654	3,802	3,659	3,253	3,889	3,966	3,423	2,362
数量	163	57%	152	57%	149	57%	136	57%	115	59%	8	9	13	10	9	11	9	8	13	9	9	7
占有率	愛知	57%	愛知	57%	愛知	57%	愛知	57%	愛知	59%	61%	57%	63%	58%	59%	50%	60%	56%	62%	53%	63%	62%
単価	1位 1,130		1位 1,140		1位 1,089		1位 1,270		1位 1,231		1,219	1,109	1,272	1,194	1,270	1,524	1,274	1,100	1,080	1,340	1,083	1,301
数量	42	14%	36	13%	38	15%	34	14%	21	11%	1	2	3	3	3	3	3	1	2	1	1	0
占有率	三重	14%	三重	13%	三重	15%	三重	14%	三重	11%	8%	12%	14%	17%	19%	16%	8%	6%	10%	5%	4%	2%
単価	2位 1,234		2位 1,519		2位 1,386		2位 1,518		3位 410		409	481	568	401	367	356	387	462	253	529	438	282
数量	17	6%	17	6%	20	8%	19	8%	19	9%	2	2	2	1	1	2	1	2	2	2	2	1
占有率	鹿児島	6%	鹿児島	6%	鹿児島	8%	鹿児島	8%	鹿児島	9%	12%	10%	9%	6%	6%	8%	6%	11%	9%	12%	15%	10%
単価	4位 3,776		4位 3,958		4位 3,811		4位 3,873		4位 4,098		3,776	3,768	4,148	4,455	3,980	3,749	4,007	3,438	4,408	4,401	4,458	4,496
数量	10	4%	9	4%	6	2%	5	2%	3	2%	0	0	0	0	0	0	0	1	0	0	0	1
占有率	埼玉	4%	埼玉	4%	埼玉	2%	埼玉	2%	埼玉	2%	1%	1%	0%	1%	0%	1%	2%	4%	0%	1%	3%	7%
単価	5位 2,072		5位 1,697		5位 2,200		5位 2,398		5位 1,305		2,589	2,352	2,934	2,035	1,548	1,392	3,073	535	1,799	1,622	703	670
数量	288	100%	266	100%	261	100%	239	100%	197	100%	13	15	21	18	16	21	16	15	22	17	14	11
占有率	総計	100%	総計	100%	総計	100%	総計	100%	総計	100%	100%											

(3) 果実の県外出荷

ア 県外出荷果樹年度別・品目別出荷実績

(単位：t、千円、円/kg)

果実の種類		平成26年度	平成27年度	平成28年度	平成29年度	平成30年度	令和元年度	令和2年度	令和3年度
早生温州	数量	37	40	29	9	34	2	5	1
	金額	8,649	10,363	7,066	2,323	9,485	574	1,031	244
	単価	233	258	247	261	282	359	195	407
極早生温州	数量	99	86	75	33	103	15	19	6
	金額	24,562	23,520	21,700	10,009	28,882	4,092	5,830	2,069
	単価	248	274	290	301	279	276	310	334
タンカン	数量	22	181	454	243	159	122	218	104
	金額	5,205	16,154	70,826	55,570	41,814	31,710	52,934	41,893
	単価	233	89	156	229	264	261	243	402
小計	数量	159	308	558	285	296	138	242	111
	金額	38,416	50,038	99,592	67,902	80,181	36,376	59,795	44,206
マンゴー	数量	1,365	1,439	845	1,487	1,209	1,250	1,234	1,657
	金額	2,182,297	2,204,855	1,463,765	2,277,132	1,890,535	2,011,792	2,264,643	2,759,601
	単価	1,599	1,532	1,732	1,531	1,564	1,609	1,835	1,665
パパイヤ	数量	0	1	0	0	0	8	0	1.9
	金額	0	—	0	0	0	2,981	0	1,087
	単価	0	—	0	0	0	355	0	572
バナナ	数量	5	1	0	2	2	1	0	4
	金額	—	507	12	363	210	210	0	2532
	単価	0	0	600	227	100	162	0	603
ビワ	数量	6	5	3	4	4	4	2	2
	金額	8,308	7,269	4,832	5,418	2,312	2,162	3,789	3,920
	単価	1,432	1,580	1,464	1,464	525	527	1,647	1,960
パッションフルーツ	数量	22	27	27	32	36	15	25	26
	金額	26,944	33,026	31,891	33,545	31,029	21,245	22,647	39,713
	単価	1,219	1,237	1,190	1,035	860	1,465	924	1,516
ドラゴンフルーツ	数量	18	37	7	9	5	3	1	4
	金額	5,418	17,187	5,713	6,476	3,747	2,986	1,200	3,500
	単価	304	470	856	712	815	933	1,500	1,000
計	数量	1,574	1,816	1,439	1,819	1,552	1,420	1,504	1,806
	金額	2,261,383	2,312,376	1,605,804	2,390,836	2,008,013	2,074,771	2,352,074	2,854,559

(注)小数点第1位以下は四捨五入  
資料：園芸振興課業務統計資料

イ 東京都中央卸売市場における主要品目の産地別価格及び占有率

(ア) 早生温州

(単位:t、円/kg)

	29年		30年		令和元年		令和2年		令和3年		1月	2月	3月	4月	5月	6月	7月	8月	9月	10月	11月	12月	
	数量	占有率	数量	占有率	数量	占有率	数量	占有率	数量	占有率	単価	単価	単価	単価	単価	単価	単価	単価	単価	単価	単価	単価	
数量	0	0%	7	0%	1	0%	0	0%	0	0%	0	0	0	0	0	0	0	0	0	0	0	0	
占有率	0%	0%	0%	0%	0%	0%	0%	0%	0%	0%	0%	0%	0%	0%	0%	0%	0%	0%	0%	0%	0%	0%	
単価	19位	364	15位	286	17位	371	-	-	-	-	-	-	-	-	-	-	-	-	-	-	-	-	
数量	12,393	36%	12,613	38%	13,499	38%	13,053	36%	12,777	36%	310	10	0	0	0	0	0	0	1	200	7,398	4,858	
占有率	36%	36%	38%	38%	38%	38%	36%	36%	29%	8%	0%	0%	0%	0%	0%	0%	0%	0%	7%	28%	36%	38%	
単価	1位	317	1位	314	1位	314	1位	322	1位	322	423	632	-	-	-	-	-	-	41	298	317	325	
数量	6,752	20%	5,937	18%	6,338	18%	6,660	19%	6,479	22	35	0	0	0	0	0	0	0	0	33	4,627	1,762	
占有率	20%	20%	18%	18%	18%	18%	19%	18%	2%	27%	0%	0%	0%	0%	0%	0%	0%	0%	0%	5%	23%	14%	
単価	2位	305	2位	280	2位	283	2位	259	2位	285	462	716	-	-	-	-	-	-	-	241	294	250	
数量	5,127	15%	5,243	16%	5,632	16%	5,915	17%	5,750	555	68	12	0	0	0	0	0	0	0	1	1,964	3,149	
占有率	15%	15%	16%	16%	16%	16%	17%	16%	51%	53%	61%	0%	0%	0%	0%	0%	0%	0%	0%	0%	10%	24%	
単価	3位	309	3位	313	3位	263	3位	294	3位	270	246	297	260	-	-	-	-	-	-	-	245	289	274
数量	4,803	14%	4,057	12%	4,905	14%	4,764	13%	5,019	27	1	2	0	0	0	0	0	0	0	194	3,432	1,363	
占有率	14%	14%	12%	12%	14%	13%	13%	14%	2%	1%	9%	0%	0%	0%	0%	0%	0%	0%	0%	27%	17%	11%	
単価	4位	258	4位	240	4位	235	4位	242	4位	242	575	213	137	-	-	-	-	-	-	286	250	210	
数量	34,232	100%	32,966	100%	35,338	100%	35,837	100%	35,393	1,088	129	20	0	0	0	0	0	0	11	718	20,483	12,943	
占有率	100%	100%	100%	100%	100%	100%	100%	100%	100%	100%	100%	100%	0%	0%	0%	0%	0%	0%	100%	100%	100%	100%	
単価	300	289	279	286	287	320	498	313	-	-	-	-	-	-	-	-	-	-	177	303	288	280	

(イ) 極早生温州

(単位:t、円/kg)

	29年		30年		令和元年		令和2年		令和3年		1月	2月	3月	4月	5月	6月	7月	8月	9月	10月	11月	12月	
	数量	占有率	数量	占有率	数量	占有率	数量	占有率	数量	占有率	単価	単価	単価	単価	単価	単価	単価	単価	単価	単価	単価	単価	
数量	11	0%	25	0%	6	0%	12	0%	0	0	0	0	0	0	0	0	0	0	0	0	0	0	
占有率	0%	0%	0%	0%	0%	0%	0%	0%	0%	0%	0%	0%	0%	0%	0%	0%	0%	0%	0%	0%	0%	0%	
単価	14位	342	12位	285	16位	345	14位	352	15位	-	-	-	-	-	-	-	-	-	-	-	-	-	
数量	4,388	24%	4,309	26%	3,957	23%	3,837	24%	4,179	0	0	0	0	0	0	0	0	0	1,023	3,078	76	2	
占有率	24%	24%	26%	23%	23%	24%	27%	0%	0%	0%	0%	0%	0%	0%	0%	0%	0%	0%	29%	29%	6%	30%	
単価	1位	205	1位	239	1位	231	1位	254	1位	201	-	-	-	-	-	-	-	-	263	179	249	100	
数量	3,459	19%	3,052	19%	3,236	16%	2,582	16%	2,693	0	0	0	0	0	0	0	0	0	56	2,587	49	0	
占有率	19%	19%	19%	16%	16%	16%	17%	0%	0%	0%	0%	0%	0%	0%	0%	0%	0%	0%	2%	24%	4%	0%	
単価	2位	198	2位	239	2位	207	2位	227	2位	205	-	-	-	-	-	-	-	-	224	205	176	-	
数量	3,311	18%	2,665	16%	2,941	17%	2,527	15%	2,429	0	0	0	0	0	0	0	0	0	429	1,866	133	0	
占有率	18%	16%	17%	16%	16%	15%	0%	0%	0%	0%	0%	0%	0%	0%	0%	0%	0%	0%	12%	17%	10%	3%	
単価	3位	194	3位	215	3位	193	3位	260	3位	207	-	-	-	-	-	-	-	-	243	198	217	15	
数量	2,601	14%	2,337	14%	2,517	15%	2,474	14%	2,256	0	0	0	0	0	0	0	0	0	80	1,377	795	4	
占有率	14%	14%	15%	16%	14%	14%	0%	0%	0%	0%	0%	0%	0%	0%	0%	0%	0%	0%	2%	13%	58%	62%	
単価	4位	165	4位	253	4位	243	4位	236	4位	242	-	-	-	-	-	-	-	-	281	256	215	227	
数量	18,315	100%	16,823	100%	17,249	100%	15,892	100%	15,669	0	0	0	0	0	0	0	0	0	9	3,553	10,741	1,360	7
占有率	100%	100%	100%	100%	100%	100%	100%	100%	100%	0%	0%	0%	0%	0%	0%	0%	0%	100%	100%	100%	100%	100%	
単価	207	235	219	247	217	120	-	-	-	-	-	-	-	-	-	-	-	273	257	204	219	204	

(ウ) マンゴー

(単位:t、円/kg)

	29年		30年		令和元年		令和2年		令和3年		1月	2月	3月	4月	5月	6月	7月	8月	9月	10月	11月	12月
	数量	占有率	数量	占有率	数量	占有率	数量	占有率	数量	占有率	単価	単価	単価	単価	単価	単価	単価	単価	単価	単価	単価	単価
数量	179	28%	134	25%	128	22%	76	16%	164	29%	0	0	0	0	0	18	128	15	3	0	0	0
占有率	28%	25%	22%	16%	29%	0%	0%	0%	0%	0%	14%	60%	53%	69%	0%	0%	0%	0%	0%	0%	0%	0%
単価	2位	1,333	2位	1,423	2位	1,495	2位	1,727	2位	1,503	-	-	-	-	864	2,422	1,389	1,440	1,146	-	-	-
数量	305	48%	262	49%	297	52%	281	59%	280	0	0	12	45	77	81	61	4	0	0	0	0	0
占有率	48%	49%	52%	59%	49%	0%	0%	64%	75%	74%	62%	29%	14%	0%	0%	0%	0%	0%	0%	0%	0%	0%
単価	1位	3,386	1位	3,596	1位	3,380	1位	3,458	1位	4,395	-	-	6,559	5,420	5,139	3,965	2,890	3,880	-	-	-	-
数量	70	11%	57	11%	59	10%	47	10%	60	11%	26%	42%	11%	8%	5%	4%	1%	6%	9%	32%	10%	4%
占有率	11%	11%	10%	10%	11%	26%	42%	11%	8%	5%	4%	1%	6%	9%	32%	10%	4%	9%	32%	10%	4%	
単価	3位	718	3位	807	3位	788	3位	771	3位	695	1,242	501	1,021	982	830	654	648	415	1,029	1,022	887	845
数量	24	4%	25	5%	34	6%	26	6%	26	0	0	1	6	14	16	17	5	1	0	0	0	0
占有率	4%	5%	6%	6%	5%	0%	0%	3%	11%	13%	12%	8%	20%	13%	12%	13%	12%	0%	0%	52%	64%	
単価	4位	810	4位	857	4位	775	4位	764	4位	777	-	518	1,002	930	758	698	504	755	829	1,203	-	-
数量	12	2%	13	2%	13	2%	12	2%	15	1	4	4	2	0	0	0	0	0	0	0	1	2
占有率	2%	2%	2%	2%	3%	67%	55%	21%	3%	0%	0%	0%	0%	0%	0%	0%	0%	0%	0%	0%	52%	64%
単価	5位	2,545	5位	774	5位	964	5位	892	5位	959	1,055	769	814	515	1,339	-	-	-	-	-	1,543	1,692
数量	631	100%	530	100%	568	100%	473	100%	574	2	8	19	59	104	131	212	27	5	2	2	2	3
占有率	100%	100%	100%	100%	100%	100%	100%	100%	100%	100%	100%	100%	100%	100%	100%	100%	100%	100%	100%	100%	100%	100%
単価	2,276	2,423	2,370	2,579	2,814	1,149	651	4,512	4,369	4,169	3,060	1,750	1,579	1,111	1,057	1,289	1,607					

参考資料: 東京都中央卸売市場 - 市場統計情報 (月報・年報)

(エ) パパイア

(単位:t、円/kg)

	29年		30年		令和元年		令和2年		令和3年		1月	2月	3月	4月	5月	6月	7月	8月	9月	10月	11月	12月
数量	0	1	0	1	0	1	0	1	1	0	0	0	0	0	0	0	0	0	0	0	0	0
占有率	0%	2%	0%	1%	0%	2%	0%	2%	4%	16%	3%	1%	0%	1%	0%	5%	2%	3%	10%	10%	5%	5%
単価	863	852	1,007	1,007	1,007	919	1,000	919	934	959	969	1,215	-	1,247	1,258	1,214	1,193	1,112	1,102	1,085	1,046	985
数量	25	18	15	13	12	0	0	0	1	3	1	1	1	1	1	1	1	1	2	1	1	1
占有率	45%	48%	39%	42%	51%	17%	0%	11%	68%	82%	57%	37%	53%	55%	49%	44%	62%	49%	44%	62%	49%	62%
単価	1,025	1,059	964	1,000	1,155	1,101	-	1,286	1,230	1,258	1,214	1,193	1,112	1,102	1,085	1,046	985	1,025	1,059	964	1,000	919
数量	18	15	12	10	5	0	1	0	0	0	1	0	0	0	1	0	1	0	0	0	0	0
占有率	33%	30%	20%	12%	64%	31%	13%	10%	32%	21%	25%	18%	15%	13%	19%	42%	40%	33%	30%	20%	12%	10%
単価	989	939	1,075	366	415	539	317	348	395	415	557	478	410	420	369	403	354	989	939	1,075	366	415
数量	4	3	11	6	4	0	0	0	0	0	0	0	0	0	1	0	0	0	0	0	0	0
占有率	6%	9%	29%	20%	18%	55%	32%	57%	19%	8%	11%	35%	20%	20%	11%	9%	14%	6%	9%	29%	20%	18%
単価	462	604	343	1,069	1,067	855	1,016	1,074	1,054	1,062	1,110	1,110	1,123	1,109	1,093	1,089	1,127	462	604	343	1,069	1,067
数量	7	0	0	0	0	0	0	0	0	0	0	0	0	0	0	0	0	0	0	0	1	0
占有率	13%	1%	1%	茨城	5%	0%	0%	0%	0%	0%	0%	0%	0%	0%	0%	0%	0%	0%	0%	13%	22%	0%
単価	240	457	115	144	100	-	-	-	-	-	-	-	-	-	-	-	-	-	-	94	103	-
数量	55	39	39	30	24	1	1	1	2	3	2	2	2	2	2	3	3	1	3	3	1	1
占有率	100%	100%	100%	100%	100%	100%	100%	100%	100%	100%	100%	100%	100%	100%	100%	100%	100%	100%	100%	100%	100%	100%
単価	861	955	811	783	922	874	564	872	1,085	1,161	993	950	935	952	823	729	905	861	955	811	783	922

(オ) バナナ

(単位:t、円/kg)

	29年		30年		令和元年		令和2年		令和3年		1月	2月	3月	4月	5月	6月	7月	8月	9月	10月	11月	12月
数量	0	0	0	1	1	0	0	0	0	0	0	0	0	0	0	0	0	0	0	0	0	0
占有率	0%	0%	0%	0%	0%	0%	0%	0%	0%	0%	0%	0%	0%	0%	0%	0%	0%	0%	0%	0%	0%	0%
単価	378	-	850	933	933	-	-	-	-	-	1,102	1,119	801	887	847	903	705	378	-	850	933	933
数量	24,301	22,569	21,960	20,906	20,906	1,773	1,752	1,746	1,730	1,831	1,802	1,767	1,356	1,523	1,552	2,007	2,068	24,301	22,569	21,960	20,906	20,906
占有率	82%	85%	84%	83%	84%	87%	86%	85%	84%	83%	83%	85%	74%	75%	85%	88%	88%	82%	85%	84%	83%	84%
単価	151	165	159	150	150	136	149	168	168	173	171	164	150	158	163	116	103	151	165	159	150	150
数量	4,348	2,677	2,264	1,860	1,860	125	137	144	157	187	207	179	155	161	170	122	116	4,348	2,677	2,264	1,860	1,860
占有率	15%	10%	9%	7%	7%	6%	7%	7%	8%	8%	10%	9%	8%	8%	9%	5%	5%	15%	10%	9%	7%	7%
単価	159	177	192	182	182	201	199	201	199	178	175	176	177	172	160	179	174	159	177	192	182	182
数量	195	283	1,025	1,223	1,223	114	122	126	92	127	102	83	71	136	69	83	98	195	283	1,025	1,223	1,223
占有率	1%	1%	4%	5%	5%	6%	6%	6%	4%	6%	5%	4%	4%	7%	4%	4%	4%	1%	1%	4%	5%	5%
単価	145	131	159	144	144	139	152	141	156	144	149	152	150	140	151	141	119	145	131	159	144	144
数量	163	188	81	221	221	12	12	25	27	29	24	17	12	9	17	19	19	163	188	81	221	221
占有率	1%	1%	0%	1%	1%	1%	1%	1%	1%	1%	1%	1%	1%	0%	1%	1%	1%	1%	1%	0%	1%	1%
単価	117	250	248	152	152	112	130	153	158	162	167	169	137	147	151	147	149	117	250	248	152	152
数量	29,504	26,007	25,777	24,923	24,923	2,028	2,032	2,061	2,061	2,203	2,160	2,069	1,831	2,023	1,828	2,279	2,349	29,504	26,007	25,777	24,923	24,923
占有率	100%	100%	100%	100%	100%	100%	100%	100%	100%	100%	100%	100%	100%	100%	100%	100%	100%	100%	100%	100%	100%	100%
単価	152	166	163	151	151	140	153	169	171	172	171	165	139	148	162	122	110	152	166	163	151	151

(カ) パインアップル

(単位:t、円/kg)

	29年		30年		令和元年		令和2年		令和3年		1月	2月	3月	4月	5月	6月	7月	8月	9月	10月	11月	12月
数量	307	340	450	666	395	0	2	15	144	97	73	54	10	0	0	0	0	0	0	0	0	0
占有率	7%	8%	11%	17%	10%	0%	1%	5%	30%	19%	15%	12%	3%	0%	0%	0%	0%	0%	0%	0%	0%	0%
単価	382	374	331	290	345	600	770	514	356	328	381	247	253	16	288	376	-	382	374	331	290	345
数量	3,863	3,588	3,437	3,134	2,843	213	230	241	216	215	263	308	273	227	212	217	228	3,863	3,588	3,437	3,134	2,843
占有率	90%	86%	84%	81%	73%	95%	99%	89%	45%	42%	56%	68%	86%	96%	98%	98%	97%	90%	86%	84%	81%	73%
単価	184	206	207	197	182	150	182	188	184	179	186	189	191	195	200	188	184	184	206	207	197	182
数量	91	184	145	35	610	0	0	14	121	195	133	93	31	8	5	4	7	91	184	145	35	610
占有率	2%	4%	4%	1%	16%	0%	0%	5%	25%	38%	28%	21%	10%	3%	2%	3%	3%	2%	4%	4%	1%	16%
単価	141	145	144	245	249	-	-	264	266	257	268	225	132	232	227	203	256	141	145	144	245	249
数量	33	33	17	12	15	12	0	1	0	1	0	0	0	0	0	0	0	33	33	17	12	15
占有率	1%	1%	0%	0%	0%	5%	0%	0%	0%	0%	0%	0%	0%	0%	0%	0%	0%	1%	1%	0%	0%	0%
単価	201	221	202	197	79	64	76	184	145	-	136	142	-	211	166	-	-	201	221	202	197	79
数量	10	13	17	12	2	0	0	0	0	0	0	0	0	0	0	0	0	10	13	17	12	2
占有率	0%	0%	0%	0%	0%	0%	0%	0%	0%	0%	0%	0%	0%	0%	0%	0%	0%	0%	0%	0%	0%	0%
単価	188	183	260	195	232	-	-	-	-	-	2,291	-	227	-	-	-	-	188	183	260	195	232
数量	4,311	4,176	4,085	3,885	3,871	225	233	270	482	508	470	455	317	236	217	221	235	4,311	4,176	4,085	3,885	3,871
占有率	100%	100%	100%	100%	100%	100%	100%	100%	100%	100%	100%	100%	100%	100%	100%	100%	100%	100%	100%	100%	100%	100%
単価	197	217	219	213	209	146	155	205	258	240	236	201	186	193	196	200	190	197	217	219	213	209

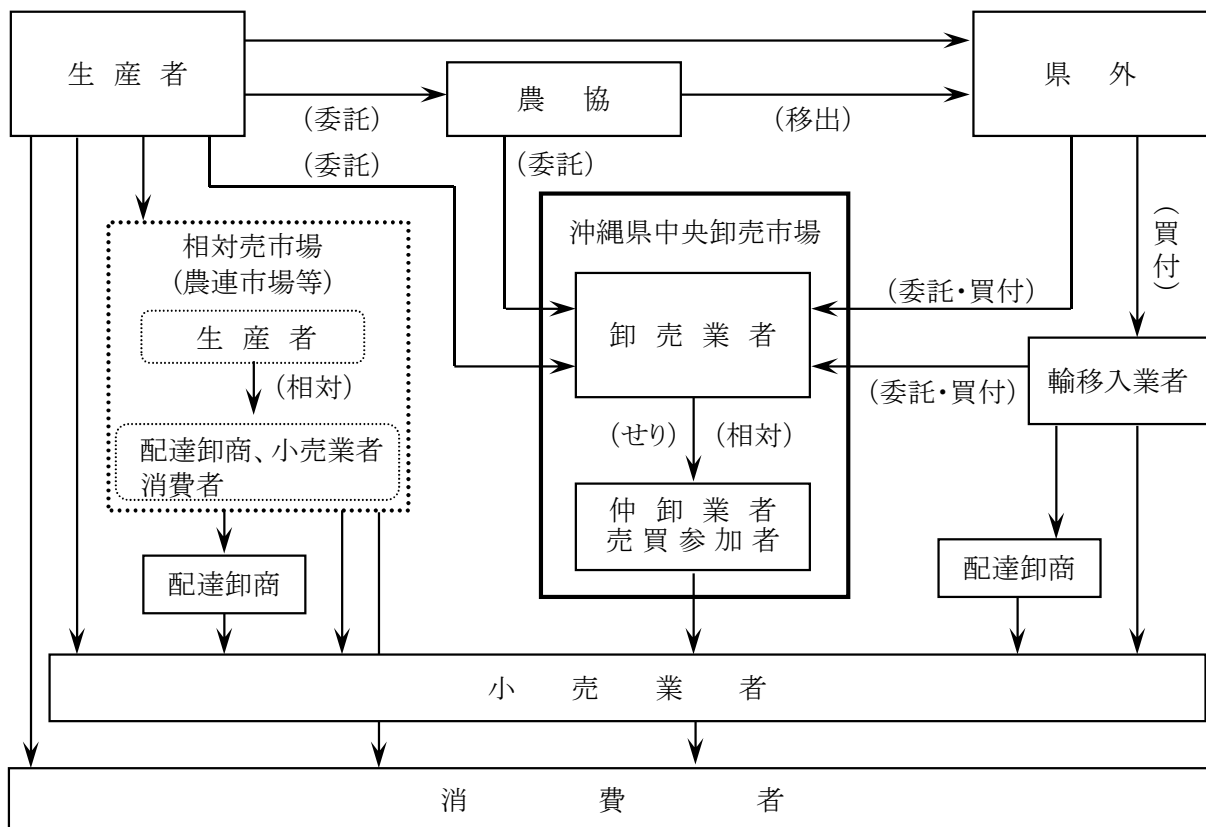
参考資料: 東京都中央卸売市場—市場統計情報(月報・年報)



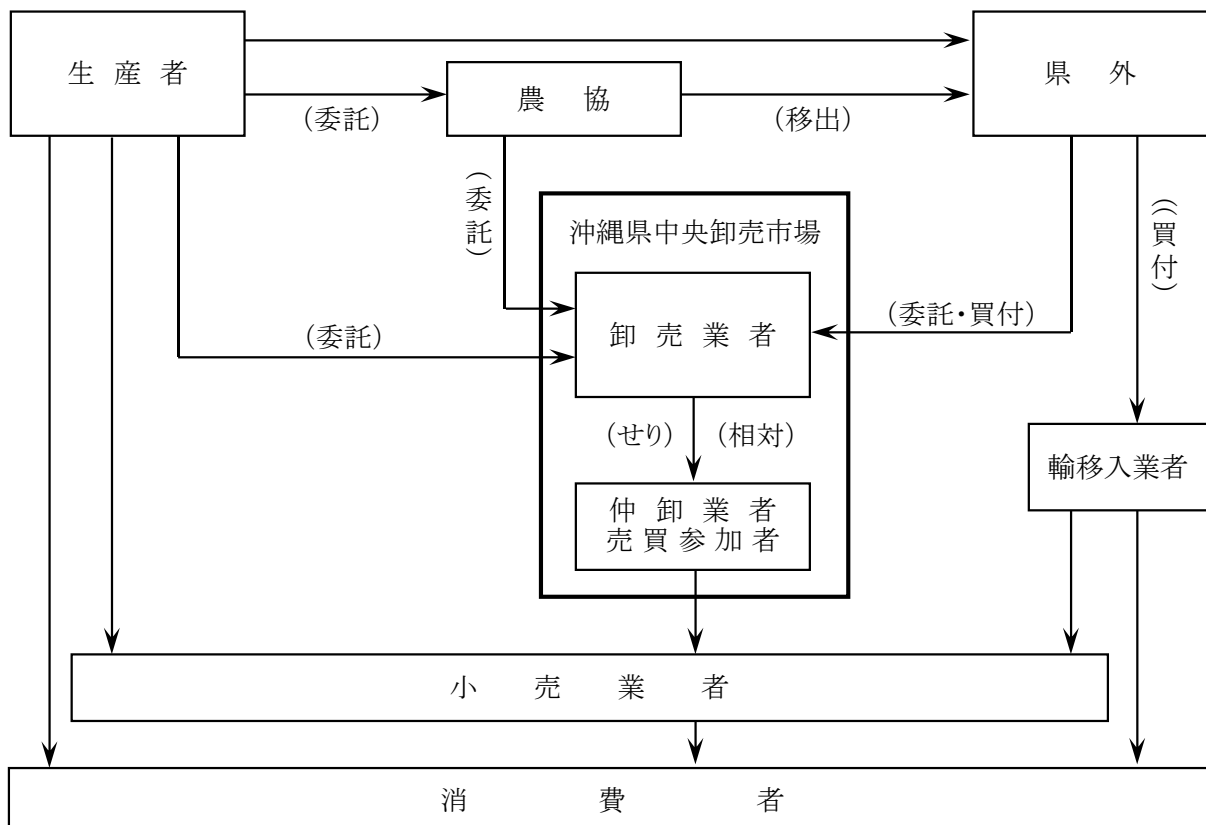
## 2 県内出荷の状況

### (1) 流通経路

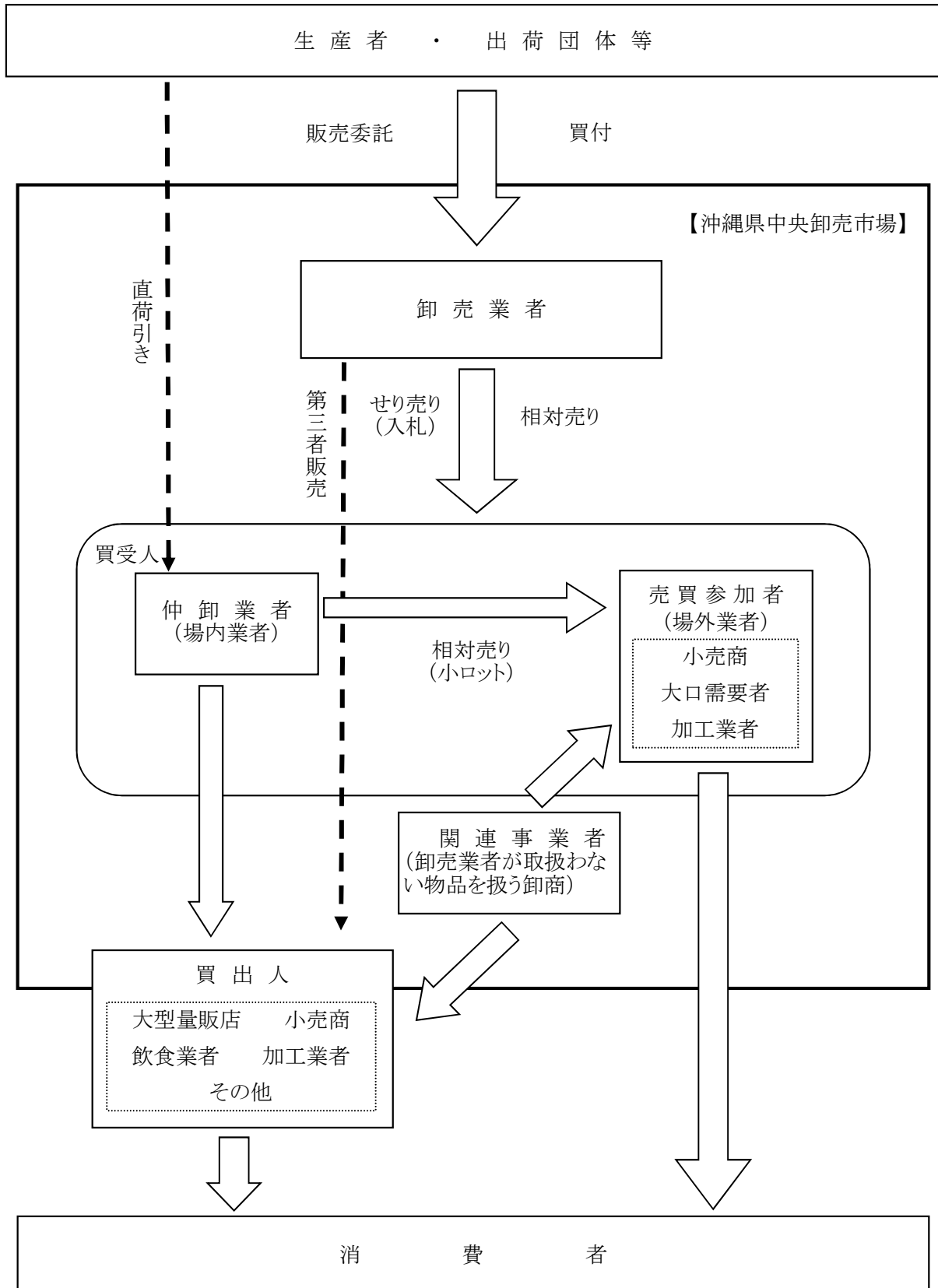
#### ア 青果物（野菜・果実）



#### イ 花き



ウ 中央卸売市場のしくみ



## (2) 沖縄県中央卸売市場における年次別・種類別・県内外別取扱実績

	野 菜						果	
	県 内		県 外		合 計		県 内	
		単価		単価		単価		単価
平成14年	22,539,713		47,027,090		69,566,803		4,029,149	
	3,856,748,907	186	6,621,424,438	135	10,478,173,345	151	1,401,364,579	384
15 "	22,610,236		44,360,578		66,970,814		2,986,182	
	4,537,983,529	201	5,281,659,683	119	9,819,643,212	147	1,389,436,759	465
17 "	21,010,889		41,056,252		59,879,609		2,834,434	
	4,216,064,130	201	5,586,466,151	136	10,079,527,513	168	1,473,575,401	520
18 "	21,707,343		37,833,505		59,540,848		3,292,492	
	4,263,475,179	196	5,719,002,271	151	9,982,477,450	168	1,603,912,978	487
19 "	21,247,436		37,453,930		58,701,366		2,908,359	
	4,295,459,125	202	5,382,821,354	144	9,678,280,479	165	1,746,094,259	600
20 "	21,295,382		34,928,930		56,224,312		3,650,588	
	4,378,226,573	206	5,173,444,930	148	9,551,671,503	170	1,612,854,494	442
21 "	20,664,406		34,024,605		54,689,011		3,754,521	
	4,309,301,230	209	5,002,649,393	147	9,311,950,623	170	1,455,129,547	388
22 "	19,329,179		32,344,033		51,673,212		2,867,734	
	4,515,764,826	234	5,535,372,850	171	10,051,137,676	195	1,321,403,425	461
23 "	17,660,402		33,104,869		50,765,271		2,163,917	
	4,215,831,880	239	5,297,696,517	160	9,513,528,397	187	1,111,798,997	514
24 "	17,798,142		35,467,810		53,265,952		1,692,598	
	4,662,765,694	262	5,323,342,710	150	9,986,108,404	187	1,052,381,362	622
25 "	20,485,745		31,098,497		51,584,242		1,950,267	
	4,714,641,625	230	5,108,601,384	164	9,823,243,009	190	1,114,690,343	572
26 "	20,465,346		30,942,357		51,407,703		1,966,530	
	4,600,300,440	225	4,945,451,585	160	9,545,752,025	186	1,074,841,305	547
27 "	20,740,518		29,475,543		50,216,061		2,291,411	
	5,071,777,798	245	5,339,286,051	181	10,411,063,849	207	1,185,042,168	517
28 "	18,656,896		27,095,551		45,752,447		2,276,572	
	4,910,125,999	263	5,410,154,554	200	10,320,280,553	226	1,153,266,117	507
29 "	19,232,077		28,349,632		47,581,709		2,683,317	
	4,781,859,919	249	4,879,046,659	172	9,660,906,578	203	1,219,123,793	454
30 "	18,623,811		27,758,566		46,382,377		2,115,549	
	4,821,213,849	259	5,113,116,973	184	9,934,330,822	214	1,113,589,170	526
令和元年	16,385,438		26,549,509		42,934,947		1,646,895	
	4,185,436,181	255	4,475,925,512	169	8,661,361,693	202	1,035,752,602	629
2 "	16,136,967		23,995,423		40,132,390		1,433,089	
	3,870,333,207	240	4,248,433,741	177	8,118,766,948	202	948,838,042	662
3 "	15,155,764		22,591,041		37,746,805		1,748,558	
	3,641,041,620	240	4,007,566,160	177	7,648,607,780	203	1,003,968,907	574
4 "	13,477,121		24,408,598		37,885,719		1,386,444	
	3,860,195,165	286	4,853,478,053	199	8,713,673,218	230	970,409,520	700

資料:市場年報(沖縄県中央卸売市場)

※果実的野菜は果実として計算する。

※県外の数字には外国産も含む。

上段:数量 下段:金額 (単位:kg、円、円/kg)

実		合 計							
県 外		合 計		県 内		県 外		合 計	
	単価		単価		単価		単価		単価
15,970,731		19,999,880		24,648,121		64,918,562		89,566,683	
3,726,996,167	232	5,128,360,746	256	5,231,170,215	212	10,375,363,876	160	15,606,534,091	174
17,600,415		20,586,597		25,596,418		61,960,993		87,557,411	
3,758,683,189	214	5,148,119,948	250	5,927,420,288	232	9,040,342,872	146	14,967,763,160	171
14,723,439		17,838,039		23,845,323		55,779,691		77,717,648	
3,397,485,039	231	5,029,343,306	282	5,689,639,531	239	8,983,951,190	161	15,108,870,819	194
13,362,320		16,654,812		24,999,835		51,195,825		76,195,660	
3,247,640,408	243	4,851,553,386	291	5,867,388,157	235	8,966,642,679	175	14,834,030,836	195
12,818,456		15,726,815		24,155,795		50,272,386		74,428,181	
3,157,510,628	246	4,903,604,887	312	6,041,553,384	250	8,540,331,982	170	14,581,885,366	196
11,565,307		15,215,895		24,945,970		46,494,237		71,440,207	
2,832,032,685	245	4,444,887,179	292	5,991,081,067	240	8,005,477,615	172	13,996,558,682	196
11,692,169		15,446,690		24,418,927		45,716,774		70,135,701	
2,565,051,285	219	4,020,180,832	260	5,764,430,777	236	7,567,700,678	166	13,332,131,455	190
9,479,357		12,347,091		22,196,913		41,823,390		64,020,303	
2,273,505,557	240	3,594,908,982	291	5,837,168,251	263	7,808,878,407	187	13,646,046,658	213
9,872,511		12,036,428		19,824,319		42,977,380		62,801,699	
2,358,381,891	239	3,470,180,888	288	5,327,630,877	269	7,656,078,408	178	12,983,709,285	207
9,464,432		11,157,030		19,490,740		44,932,242		64,422,982	
2,273,980,689	240	3,326,362,051	298	5,715,147,056	293	7,597,323,399	169	13,312,470,455	207
8,809,615		10,759,882		22,436,012		39,908,112		62,344,124	
2,180,170,733	247	3,294,861,076	306	5,829,331,968	260	7,288,772,117	183	13,118,104,085	210
9,048,404		11,014,934		22,431,876		39,990,761		62,422,637	
2,334,097,997	258	3,408,939,302	309	5,675,141,745	253	7,279,549,582	182	12,954,691,327	208
8,810,177		11,101,588		23,031,929		38,285,720		61,317,649	
2,520,932,541	286	3,705,974,709	334	6,256,819,966	272	7,860,218,592	205	14,117,038,558	230
7,790,564		10,067,136		20,933,468		34,886,115		55,819,583	
2,368,263,595	304	3,521,529,712	350	6,063,392,116	290	7,778,418,149	223	13,841,810,265	248
7,894,426		10,577,743		21,915,394		36,244,058		58,159,452	
2,235,786,336	283	3,454,910,129	327	6,000,983,712	274	7,114,832,995	196	13,115,816,707	226
7,098,094		9,213,643		20,739,360		34,856,660		55,596,020	
2,162,169,168	305	3,275,758,338	356	5,934,803,019	286	7,275,286,141	209	13,210,089,160	238
7,511,232		9,158,127		18,032,333		34,060,741		52,093,074	
2,212,047,538	294	3,247,800,140	355	5,221,188,783	290	6,687,973,050	196	11,909,161,833	229
6,804,471		8,237,560		17,570,056		30,799,894		48,369,950	
2,245,583,526	330	3,194,421,568	388	4,819,171,249	274	6,494,017,267	211	11,313,188,516	234
6,479,328		8,227,886		16,904,322		29,070,369		45,974,691	
2,007,848,213	310	3,011,817,120	366	4,645,010,527	275	6,015,414,373	207	10,660,424,900	232
6,371,158		7,757,602		14,863,565		30,779,756		45,643,321	
2,160,986,207	339	3,131,395,727	404	4,830,604,685	325	7,014,464,260	228	11,845,068,945	260

(3) 沖縄県中央卸売市場における品目別・月別取扱実績

ア 野菜

品目	区分	合計		1月		2月		3月		4月		5月	
		取扱量	左のうち 県内産	取扱量	左のうち 県内産	取扱量	左のうち 県内産	取扱量	左のうち 県内産	取扱量	左のうち 県内産	取扱量	左のうち 県内産
だいこん	数量	2,097	47	206	14	176	15	169	17	169	1	145	0
	金額	265,138	2,771	17,128	845	16,059	910	18,052	980	21,785	3	20,365	0
	単価	126	59	83	60	91	59	107	58	129	5	141	0
にんじん	数量	2,534	513	175	54	195	104	224	148	259	146	246	18
	金額	413,308	76,014	24,838	10,156	22,556	12,072	20,669	12,398	28,615	12,521	38,373	3,903
	単価	163	148	142	188	115	117	92	84	110	86	156	217
はくさい	数量	3,033	0	463	0	321	0	175	0	164	0	170	0
	金額	250,802	5	21,596	0	22,320	0	16,609	5	16,223	0	16,929	0
	単価	83	45	47	0	70	0	95	45	99	0	100	0
さんとうさい	数量	13	13	1	1	2	1	2	2	1	1	1	1
	金額	4,466	4,337	178	166	284	270	319	319	218	218	262	262
	単価	345	345	202	198	188	183	142	142	378	378	492	492
からしな	数量	130	130	14	14	12	12	15	15	14	14	14	14
	金額	46,070	46,070	3,503	3,503	3,787	3,787	3,827	3,827	4,257	4,257	3,811	3,811
	単価	354	354	255	255	320	320	251	251	304	304	265	265
キャベツ	数量	6,762	2,306	583	496	523	508	585	508	518	335	495	297
	金額	741,196	227,146	46,618	40,583	46,291	44,400	68,813	58,116	65,126	37,209	52,718	31,465
	単価	110	99	80	82	89	87	118	114	126	111	107	106
ほうれんそう	数量	153	91	28	27	20	18	28	26	15	12	10	2
	金額	73,085	33,242	9,757	9,194	8,432	7,858	8,044	7,481	5,842	4,175	6,246	678
	単価	477	364	348	341	431	426	292	290	394	355	632	358
ねぎ	数量	294	2	25	0	26	0	17	0	21	1	22	1
	金額	140,306	519	10,426	0	10,493	0	6,975	37	8,966	330	11,908	137
	単価	478	273	416	0	403	0	412	293	434	305	553	222
青葱 (わけぎ等 含む)	数量	96	1	5	0	6	0	6	0	8	0	8	0
	金額	111,140	817	5,272	164	4,788	148	5,038	109	4,723	13	6,692	36
	単価	1,162	604	1,002	492	820	547	837	426	615	477	885	408
セルリー	数量	172	126	26	23	25	25	26	26	21	21	20	17
	金額	29,554	15,364	2,139	1,940	2,341	2,341	2,590	2,590	2,620	2,620	4,083	3,260
	単価	172	122	81	84	92	92	100	100	124	124	203	193
レタス	数量	3,533	1,619	292	282	292	291	373	357	464	273	282	114
	金額	514,491	173,087	33,532	31,660	33,294	33,136	40,387	38,182	50,235	24,523	44,648	15,050
	単価	146	107	115	112	114	114	108	107	108	90	158	132
きゅうり	数量	1,766	1,239	153	153	133	127	176	165	158	131	137	97
	金額	575,560	381,795	39,841	39,765	46,997	44,588	40,766	37,237	43,939	34,866	39,843	28,120
	単価	326	308	260	260	353	352	232	225	278	267	291	290
かぼちゃ	数量	765	441	72	57	101	81	94	87	84	77	80	46
	金額	206,151	140,941	20,330	18,389	27,942	25,576	30,429	29,386	27,437	26,304	19,076	13,241
	単価	269	320	284	322	277	317	323	337	326	340	238	285
なす	数量	636	390	45	40	44	38	74	68	81	73	61	44
	金額	190,811	95,837	12,894	10,621	14,333	11,638	15,003	12,802	17,228	14,482	18,086	11,799
	単価	300	246	284	266	329	306	203	189	212	198	299	266

資料:令和4年 市場年報 (沖縄県中央卸売市場)

(単位:トン、千円、円/kg)

6月		7月		8月		9月		10月		11月		12月	
取扱量	左のうち 県内産	取扱量	左のうち 県内産	取扱量	左のうち 県内産	取扱量	左のうち 県内産	取扱量	左のうち 県内産	取扱量	左のうち 県内産	取扱量	左のうち 県内産
165	0	136	0	125	0	130	0	144	0	214	0	318	0
20,896	0	23,336	0	26,460	0	27,083	0	24,248	0	26,232	25	23,492	8
127	0	171	0	212	0	208	0	168	0	123	194	74	143
247	8	213	9	184	8	167	4	186	3	197	5	241	6
39,945	3,275	46,645	5,288	39,793	5,016	42,365	1,667	37,413	1,711	35,865	4,034	36,231	3,972
162	435	219	611	217	591	253	414	201	541	182	831	150	667
148	0	135	0	167	0	160	0	190	0	344	0	597	0
16,822	0	12,664	0	13,757	0	21,273	0	28,253	0	31,785	0	32,571	0
114	0	94	0	82	0	133	0	149	0	92	0	55	0
1	1	1	1	1	1	1	1	2	2	1	1	1	1
489	429	453	453	470	470	563	563	480	480	368	361	381	346
549	565	492	492	598	598	545	545	319	319	345	345	386	414
6	6	8	8	6	6	8	8	14	14	10	10	10	10
3,162	3,162	3,024	3,024	2,778	2,778	3,817	3,817	4,474	4,474	4,335	4,335	5,295	5,295
571	571	394	394	475	475	482	482	331	331	421	421	513	513
587	24	550	0	538	0	695	0	675	0	520	23	493	115
67,985	2,912	63,746	0	55,550	0	78,123	0	81,951	0	68,453	2,158	45,823	10,303
116	120	116	0	103	0	112	0	121	0	132	95	93	90
9	0	4	0	2	0	1	0	5	0	13	1	18	5
5,495	0	3,808	0	2,494	0	1,915	0	3,977	66	6,517	718	10,557	3,072
588	0	862	0	1,057	0	1,310	0	845	592	505	595	584	604
21	0	20	0	23	0	23	0	25	0	29	0	44	0
11,426	15	9,746	0	12,823	0	14,330	0	14,034	0	11,303	0	17,877	0
550	192	494	0	557	0	624	0	570	0	395	0	408	0
8	0	8	0	10	0	8	0	9	0	8	0	11	0
7,776	40	10,603	52	15,748	231	16,453	22	15,037	0	7,479	0	11,531	1
966	420	1,254	965	1,523	1,116	2,061	1,244	1,674	0	885	0	1,048	389
6	1	8	0	4	0	3	0	8	0	5	0	18	13
2,126	279	2,850	0	1,782	0	1,154	0	2,757	0	1,795	19	3,318	2,316
381	318	359	0	399	0	371	0	329	0	334	310	180	182
185	0	233	0	210	0	202	0	205	11	384	119	409	173
39,809	0	32,243	0	41,412	0	56,063	0	50,101	2,393	48,678	9,886	44,090	18,257
215	0	138	0	198	0	277	0	244	222	127	83	108	105
148	68	212	138	189	130	104	49	109	55	123	50	123	77
30,135	13,406	55,123	32,646	53,399	32,717	53,287	25,439	52,728	25,797	41,610	16,330	77,891	50,883
203	198	260	237	282	252	514	519	483	472	338	329	635	660
47	12	33	0	33	0	41	1	42	1	102	77	35	2
10,143	1,753	5,767	15	7,656	11	8,233	32	8,202	178	31,076	25,338	9,861	718
214	151	174	36	231	55	199	48	195	338	305	331	281	375
59	25	61	31	54	17	41	10	42	14	38	13	36	16
16,887	6,110	14,669	4,990	18,106	4,336	20,532	4,618	18,213	4,986	12,152	4,005	12,708	5,448
286	240	241	159	335	258	499	448	432	365	316	300	352	340

つづき

品目	区分	合計		1月		2月		3月		4月		5月	
		取扱量	左のうち 県内産	取扱量	左のうち 県内産	取扱量	左のうち 県内産	取扱量	左のうち 県内産	取扱量	左のうち 県内産	取扱量	左のうち 県内産
トマト	数量	1,072	456	79	72	84	82	105	104	96	93	89	55
	金額	385,515	120,466	21,789	19,975	20,572	19,847	26,253	25,896	24,919	23,762	24,003	12,686
	単価	360	264	275	277	245	243	251	250	259	255	269	231
ピーマン	数量	1,812	1,484	187	188	198	198	256	254	256	261	214	220
	金額	679,117	555,267	66,797	66,962	108,086	107,978	96,229	94,142	72,143	74,105	60,949	61,512
	単価	375	374	357	356	545	544	376	371	282	283	284	280
スイートコーン	数量	108	105	9	9	10	10	18	18	53	53	9	8
	金額	35,797	34,963	2,407	2,407	3,759	3,759	6,816	6,816	18,335	18,335	2,151	2,029
	単価	331	333	283	283	393	393	383	383	344	344	250	244
オクラ	数量	250	250	3	3	3	3	3	3	5	5	12	12
	金額	147,363	147,278	3,958	3,958	4,405	4,405	5,845	5,845	7,299	7,299	14,083	14,083
	単価	589	590	1,495	1,495	1,720	1,720	1,714	1,714	1,380	1,380	1,152	1,152
とうがん	数量	581	493	25	25	18	18	20	20	41	41	108	108
	金額	84,259	72,247	4,843	4,843	4,135	4,135	5,231	5,231	9,395	9,395	15,314	15,314
	単価	145	147	191	191	230	230	262	262	232	232	142	142
ゴーヤー	数量	1,261	1,239	52	52	38	38	74	74	122	122	175	175
	金額	536,667	531,702	19,324	19,324	18,066	18,066	30,276	30,271	48,118	48,118	90,066	90,063
	単価	426	429	373	373	480	480	410	410	394	394	515	515
へちま	数量	426	425	9	9	7	7	19	19	22	22	27	27
	金額	113,911	113,515	3,776	3,776	3,893	3,893	8,000	8,000	8,820	8,820	11,178	11,178
	単価	267	267	442	442	550	550	424	424	395	395	406	406
サイインゲン	数量	407	399	70	70	68	68	106	106	80	80	12	12
	金額	331,163	320,507	44,578	44,578	65,393	65,386	81,364	81,364	58,296	58,296	7,107	6,707
	単価	814	803	640	640	968	968	767	767	726	726	593	576
ばれいしょ	数量	2,234	260	166	27	114	50	159	103	153	70	162	10
	金額	420,308	57,787	50,590	6,969	32,499	13,131	34,758	20,462	33,935	15,315	29,315	1,885
	単価	188	223	305	259	284	265	218	199	222	218	181	193
たまねぎ	数量	3,805	19	276	2	268	2	277	6	266	9	299	1
	金額	701,882	5,375	50,814	476	49,694	683	55,233	1,350	73,060	2,646	79,453	189
	単価	184	276	184	267	185	333	200	240	274	288	266	292
主要野菜計	数量	33,940	12,049	2,965	1,617	2,681	1,694	3,000	2,126	3,073	1,843	2,796	1,278
	金額	6,998,059	3,157,054	516,926	340,255	570,421	428,007	627,524	482,845	651,533	427,610	616,660	327,407
	単価	206	262	174	210	213	253	209	227	212	232	221	256
その他野菜	数量	3,946	1,428	286	151	252	125	315	165	315	162	354	122
	金額	1,715,614	703,141	122,154	65,236	114,311	59,940	133,170	70,392	130,090	71,368	138,210	56,644
	単価	435	492	426	431	454	481	423	426	413	440	391	465
野菜合計	数量	37,886	13,477	3,251	1,768	2,933	1,819	3,315	2,291	3,388	2,005	3,149	1,399
	金額	8,713,673	3,860,195	639,081	405,491	684,732	487,947	760,694	553,237	781,623	498,978	754,870	384,051
	単価	230	286	197	229	233	268	229	241	231	249	240	274

資料:令和4年 市場年報 (沖縄県中央卸売市場)

(単位:トン、千円、円/kg)

6月		7月		8月		9月		10月		11月		12月	
取扱量	左のうち 県内産	取扱量	左のうち 県内産	取扱量	左のうち 県内産	取扱量	左のうち 県内産	取扱量	左のうち 県内産	取扱量	左のうち 県内産	取扱量	左のうち 県内産
100	9	140	0	117	0	80	0	77	1	49	5	57	35
37,002	2,383	35,264	14	50,519	0	48,519	61	47,592	550	28,215	2,505	20,868	12,788
371	254	253	152	434	0	605	434	619	527	580	469	367	363
114	70	72	9	77	1	71	3	92	34	118	104	155	142
27,176	18,031	20,042	2,011	26,848	335	36,017	1,220	43,084	18,246	50,062	43,967	71,684	66,760
238	257	277	226	347	275	507	465	467	537	425	424	464	470
2	0	1	0	1	0	0	0	0	0	1	1	7	7
388	11	155	0	153	0	11	0	53	53	224	209	1,346	1,346
242	107	165	0	296	0	0	0	0	570	364	342	205	205
27	27	49	48	49	49	30	30	43	43	22	22	4	4
18,115	18,115	18,169	18,144	16,890	16,866	22,078	22,046	16,920	16,920	13,666	13,663	5,934	5,934
667	667	374	375	342	342	736	738	392	392	625	625	1,532	1,532
53	50	59	46	64	25	59	36	45	36	41	40	47	47
8,099	7,471	7,308	5,367	6,954	2,321	7,480	4,131	4,699	3,323	4,314	4,230	6,487	6,487
152	149	124	116	109	91	126	114	104	92	105	105	138	138
151	151	206	205	144	130	75	69	95	95	74	74	56	56
61,972	61,970	55,246	55,070	43,823	41,015	43,358	41,387	54,466	54,466	35,700	35,700	36,251	36,251
412	412	268	268	304	316	579	604	570	570	480	480	652	652
40	39	79	79	61	61	64	64	74	74	16	16	8	8
14,446	14,154	15,797	15,721	13,006	13,003	14,467	14,442	11,981	11,981	4,975	4,975	3,571	3,571
362	362	200	199	214	214	226	226	163	163	302	302	463	463
2	1	1	0	2	0	1	0	2	1	11	11	52	52
1,651	275	2,076	0	3,007	0	1,618	0	2,319	599	7,163	6,829	56,592	56,474
891	391	1,442	0	1,552	0	1,408	0	1,320	815	663	650	1,085	1,084
176	0	190	0	237	0	232	0	178	0	197	0	270	0
25,476	17	23,287	8	40,499	0	46,262	0	26,555	0	30,869	0	46,262	0
145	136	122	39	171	0	199	0	149	0	157	0	172	0
292	0	309	0	387	0	345	0	322	0	362	0	402	0
68,261	0	58,894	0	70,404	0	55,088	0	41,720	0	46,494	0	52,768	31
234	0	190	0	182	0	160	0	130	0	129	0	131	216
2,593	491	2,729	575	2,685	429	2,543	274	2,584	382	2,880	572	3,411	769
535,682	153,807	520,913	142,803	564,331	119,099	620,091	119,447	591,257	146,223	549,331	179,288	633,389	290,261
207	313	191	248	210	278	244	436	229	383	191	314	186	378
376	92	381	123	387	126	297	75	322	99	296	79	365	109
163,380	50,903	142,542	49,860	151,093	55,615	151,169	43,979	155,099	52,444	137,201	49,120	177,196	77,641
434	552	374	404	391	443	510	588	481	531	463	621	486	712
2,969	583	3,110	698	3,072	555	2,840	349	2,906	481	3,176	651	3,776	878
699,062	204,710	663,456	192,663	715,423	174,714	771,260	163,426	746,356	198,667	686,532	228,408	810,585	367,902
235	351	213	276	233	315	272	468	257	413	216	351	215	419



イ 果実

品目	区分	合計		1月		2月		3月		4月		5月	
		取扱量	左のうち 県内産	取扱量	左のうち 県内産	取扱量	左のうち 県内産	取扱量	左のうち 県内産	取扱量	左のうち 県内産	取扱量	左のうち 県内産
みかん	数量	802	51	118	0	27	0	0	0	0	0	2	0
	金額	218,134	15,475	29,625	0	6,594	0	26	0	0	0	1,369	0
	単価	272	306	250	0	241	0	294	0	0	0	892	0
天草みかん	数量	13	13	0	0	0	0	0	0	0	0	0	0
	金額	6,023	6,023	2	2	0	0	0	0	0	0	0	0
	単価	448	448	162	162	0	0	0	0	0	0	0	0
オレンジ	数量	359	0	18	0	18	0	25	0	31	0	32	0
	金額	141,363	0	5,728	0	7,932	0	10,609	0	13,992	0	14,264	0
	単価	394	0	312	0	439	0	421	0	453	0	447	0
あまなつかん	数量	103	0	0	0	5	0	26	0	36	0	29	0
	金額	25,104	11	0	0	1,464	5	6,376	6	8,486	0	7,817	0
	単価	244	125	0	0	275	151	241	108	233	0	265	0
いよかん	数量	54	0	7	0	32	0	14	0	0	0	0	0
	金額	10,913	0	1,765	0	6,454	0	2,694	0	0	0	0	0
	単価	203	0	242	0	202	0	188	0	0	0	0	0
はっさく	数量	5	0	0	0	3	0	2	0	0	0	0	0
	金額	595	0	0	0	357	0	238	0	0	0	0	0
	単価	114	0	0	0	128	0	99	0	0	0	0	0
グレープフルーツ	数量	121	0	7	0	7	0	9	0	12	0	12	0
	金額	36,380	2	1,899	0	2,177	0	2,713	0	3,591	0	4,206	0
	単価	300	173	261	0	291	0	298	0	300	0	358	0
レモン	数量	181	2	11	0	10	0	15	0	14	0	17	0
	金額	79,205	861	5,296	126	4,786	0	6,839	0	6,149	0	7,749	0
	単価	438	439	486	346	477	0	469	0	454	0	465	0
ライム	数量	27	0	1	0	1	0	2	0	3	0	3	0
	金額	29,654	22	893	0	784	0	2,399	0	2,873	0	3,452	0
	単価	1,098	582	767	0	812	0	983	0	1,057	0	1,143	0
シークワーサー	数量	33	33	3	3	1	1	1	1	0	0	0	0
	金額	15,059	15,059	1,054	1,054	402	402	272	272	6	6	0	0
	単価	453	453	344	344	276	276	510	510	245	245	0	0
カーブチー	数量	12	12	0	0	0	0	0	0	0	0	0	0
	金額	3,251	3,225	0	0	0	0	0	0	0	0	0	0
	単価	269	269	0	0	0	0	0	0	0	0	0	0
オートー	数量	1	1	0	0	0	0	0	0	0	0	0	0
	金額	123	123	0	0	0	0	0	0	0	0	0	0
	単価	233	233	0	0	0	0	0	0	0	0	0	0
きんかん	数量	22	0	6	0	5	0	2	0	0	0	0	0
	金額	7,596	23	1,751	0	1,586	0	1,131	0	0	0	0	0
	単価	351	791	287	0	324	0	456	0	0	0	0	0
たんかん	数量	174	126	78	78	54	42	34	1	3	0	0	0
	金額	82,808	64,501	38,755	38,715	27,373	22,110	12,226	227	1,006	0	0	0
	単価	475	511	496	496	506	524	362	388	334	0	0	0
セミノール	数量	16	0	0	0	0	0	2	0	5	0	7	0
	金額	6,038	8	8	8	0	0	900	0	1,879	0	2,476	0
	単価	374	0	211	211	0	0	374	0	370	0	373	0
マーコット	数量	1	0	0	0	0	0	0	0	0	0	0	0
	金額	430	206	108	108	93	93	5	5	0	0	0	0
	単価	293	454	406	406	517	517	605	605	0	0	0	0
その他の かんきつ類	数量	121	15	7	2	26	0	30	0	24	0	5	0
	金額	38,629	4,868	1,875	432	7,182	79	9,672	0	8,800	0	1,109	0
	単価	319	331	274	226	271	218	324	0	368	0	237	0

資料:令和4年 市場年報 (沖縄県中央卸売市場)

(単位:トン、千円、円/kg)

6月		7月		8月		9月		10月		11月		12月	
取扱量	左のうち 県内産	取扱量	左のうち 県内産	取扱量	左のうち 県内産	取扱量	左のうち 県内産	取扱量	左のうち 県内産	取扱量	左のうち 県内産	取扱量	左のうち 県内産
4	0	4	0	22	16	72	34	147	0	174	0	232	0
2,694	0	2,535	0	8,217	5,137	19,287	10,314	33,051	25	46,356	0	68,381	0
696	0	612	0	380	317	269	302	225	150	267	0	295	0
0	0	0	0	0	0	0	0	0	0	0	0	13	13
0	0	0	0	0	0	0	0	0	0	41	41	5,980	5,980
0	0	0	0	0	0	0	0	0	0	348	348	449	449
33	0	42	0	42	0	40	0	25	0	21	0	31	0
14,142	0	16,807	0	16,665	0	14,419	0	8,785	0	7,343	0	10,676	0
433	0	396	0	394	0	359	0	347	0	351	0	345	0
5	0	0	0	0	0	0	0	0	0	0	0	0	0
918	0	43	0	0	0	0	0	0	0	0	0	0	0
173	0	446	0	0	0	0	0	0	0	0	0	0	0
0	0	0	0	0	0	0	0	0	0	0	0	0	0
0	0	0	0	0	0	0	0	0	0	0	0	0	0
0	0	0	0	0	0	0	0	0	0	0	0	0	0
0	0	0	0	0	0	0	0	0	0	0	0	0	0
13	0	9	0	15	0	12	0	11	0	7	0	6	0
4,222	0	2,883	0	4,335	0	3,141	2	2,778	0	2,024	0	2,411	0
337	0	308	0	280	0	261	173	248	0	305	0	390	0
19	0	23	0	17	0	15	0	13	1	13	0	17	0
8,911	0	10,339	0	7,525	69	5,399	85	4,557	342	4,553	127	7,101	112
471	0	457	0	449	794	371	591	353	438	363	414	424	403
2	0	3	0	3	0	3	0	2	0	2	0	2	0
2,399	0	3,398	1	3,119	2	2,954	17	2,076	0	2,379	3	2,928	0
1,138	0	1,159	130	1,111	756	1,149	796	1,185	0	1,141	324	1,196	0
0	0	1	1	6	6	7	7	6	6	5	5	3	3
0	0	1,096	1,096	3,482	3,482	3,073	3,073	2,752	2,752	1,965	1,965	957	957
0	0	844	844	584	584	459	459	445	445	429	429	278	278
0	0	0	0	0	0	1	1	11	11	0	0	0	0
0	0	0	0	0	0	280	280	2,940	2,915	31	31	0	0
0	0	0	0	0	0	276	276	268	268	309	309	0	0
0	0	0	0	0	0	0	0	0	0	0	0	0	0
0	0	0	0	8	8	0	0	36	36	59	59	20	20
0	0	0	0	108	108	0	0	246	246	271	271	216	216
0	0	0	0	0	0	0	0	0	0	1	0	8	0
0	0	0	0	0	0	0	0	0	0	291	23	2,836	0
0	0	0	0	0	0	0	0	0	0	487	791	375	0
0	0	0	0	0	0	0	0	0	0	0	0	5	5
0	0	0	0	0	0	0	0	0	0	0	0	3,448	3,448
0	0	0	0	0	0	0	0	0	0	0	0	652	652
0	0	0	0	1	0	1	0	0	0	0	0	0	0
156	0	0	0	259	0	311	0	48	0	0	0	0	0
399	0	0	0	313	0	518	0	285	0	0	0	0	0
0	0	1	0	0	0	0	0	0	0	0	0	0	0
0	0	224	0	0	0	0	0	0	0	0	0	0	0
0	0	221	0	0	0	0	0	0	0	0	0	0	0
2	0	3	0	1	0	2	0	7	1	9	6	6	5
879	0	1,314	0	363	0	944	21	1,731	357	2,001	1,504	2,759	2,475
419	0	457	0	481	0	531	223	243	303	231	258	450	463

つづき

品目	区分	合計		1月		2月		3月		4月		5月	
		取扱量	左のうち 県内産	取扱量	左のうち 県内産	取扱量	左のうち 県内産	取扱量	左のうち 県内産	取扱量	左のうち 県内産	取扱量	左のうち 県内産
りんご	数量	761	0	64	0	57	0	72	0	74	0	67	0
	金額	354,437	0	27,205	0	23,479	0	31,158	0	32,101	0	32,379	0
	単価	466	0	428	0	413	0	431	0	433	0	483	0
なし	数量	112	0	2	0	0	0	0	0	0	0	0	0
	金額	53,661	0	566	0	0	0	0	0	0	0	0	0
	単価	478	0	347	0	0	0	0	0	0	0	0	0
かき	数量	177	0	0	0	0	0	0	0	0	0	0	0
	金額	56,812	0	110	0	54	0	0	0	0	0	0	0
	単価	321	0	551	0	540	0	0	0	0	0	0	0
びわ	数量	1	0	0	0	0	0	0	0	0	0	0	0
	金額	1,204	510	0	0	43	43	362	362	136	105	663	0
	単価	1,336	1,232	0	0	1,582	1,582	1,257	1,257	1,116	1,063	1,429	0
ぶどう	数量	99	0	5	0	4	0	7	0	4	0	8	0
	金額	87,790	0	3,313	0	2,951	0	5,138	0	2,504	0	4,181	0
	単価	890	0	668	0	731	0	688	0	569	0	554	0
いちご	数量	59	0	9	0	13	0	21	0	8	0	2	0
	金額	92,976	145	18,529	54	20,378	57	26,359	34	10,997	0	2,244	0
	単価	1,579	1,861	1,952	1,814	1,609	1,901	1,276	1,872	1,348	0	1,458	0
メロン	数量	95	9	5	2	4	1	5	0	6	1	11	2
	金額	54,648	7,015	3,761	1,622	2,211	494	3,095	571	3,287	787	5,434	1,258
	単価	575	751	685	852	591	694	649	1,152	589	718	503	741
すいか	数量	676	371	5	5	7	7	21	20	36	36	72	61
	金額	142,237	77,774	1,154	1,154	1,789	1,789	5,324	5,097	8,724	8,713	19,078	16,019
	単価	210	209	254	254	245	245	259	256	245	245	265	263
バナナ	数量	2,076	47	161	1	156	1	173	1	185	2	192	2
	金額	474,007	12,376	35,056	310	33,931	413	37,678	473	40,115	618	41,985	669
	単価	228	265	218	287	218	360	218	373	217	372	219	290
パイン アップル	数量	1,033	342	34	2	36	8	62	14	75	29	107	58
	金額	297,668	132,870	8,106	995	9,457	3,048	17,851	7,103	24,424	13,551	29,450	17,922
	単価	288	388	235	438	260	403	288	492	327	465	274	306
パパイヤ	数量	12	12	1	1	1	1	1	1	0	0	1	1
	金額	10,947	10,701	1,091	1,075	736	736	741	655	402	377	647	639
	単価	903	906	963	970	729	729	710	687	1,289	1,339	1,043	1,045
マンゴー	数量	257	253	0	0	0	0	0	0	1	0	2	1
	金額	501,857	493,147	589	0	211	0	393	0	5,210	2,410	6,526	4,319
	単価	1,950	1,949	1,618	0	1,320	0	1,048	0	3,789	5,950	3,989	5,559
パッション フルーツ	数量	42	41	1	1	3	3	7	7	7	7	9	9
	金額	62,491	62,335	2,448	2,448	5,153	5,153	11,208	11,208	8,891	8,891	13,817	13,817
	単価	1,504	1,505	2,038	2,038	1,597	1,597	1,566	1,566	1,364	1,364	1,600	1,600
ドラゴン フルーツ	数量	23	18	0	0	0	0	1	0	1	0	0	0
	金額	19,850	16,847	374	206	167	4	314	0	452	0	257	16
	単価	859	912	875	1,314	673	1,890	616	0	717	0	656	2,700
その他果実	数量	290	38	24	5	21	4	22	5	18	2	18	2
	金額	219,509	46,283	19,238	6,976	15,604	5,194	19,562	7,244	14,901	3,823	14,377	1,652
	単価	757	1,218	791	1,372	761	1,288	876	1,533	848	1,533	784	761
果実合計	数量	7,758	1,386	570	101	493	69	556	50	541	77	594	136
	金額	3,131,396	970,410	210,300	55,286	183,347	39,621	215,283	33,258	198,928	39,281	213,481	56,312
	単価	404	700	369	546	372	572	387	660	368	509	359	415

資料:令和4年 市場年報 (沖縄県中央卸売市場)

※ 果実の野菜を含む。

(単位:トン、千円、円/kg)

6月		7月		8月		9月		10月		11月		12月	
取扱量	左のうち 県内産	取扱量	左のうち 県内産	取扱量	左のうち 県内産	取扱量	左のうち 県内産	取扱量	左のうち 県内産	取扱量	左のうち 県内産	取扱量	左のうち 県内産
46	0	55	0	75	0	47	0	69	0	67	0	68	0
25,445	0	31,199	0	44,714	0	17,818	0	29,751	0	29,746	0	29,441	0
556	0	568	0	596	0	380	0	431	0	442	0	430	0
0	0	3	0	25	0	37	0	25	0	16	0	6	0
0	0	1,448	0	12,705	0	17,109	0	11,450	0	7,971	0	2,412	0
0	0	538	0	513	0	462	0	462	0	511	0	431	0
0	0	0	0	0	0	2	0	61	0	70	0	44	0
0	0	0	0	0	0	1,116	0	20,659	0	22,518	0	12,355	0
0	0	0	0	0	0	507	0	339	0	322	0	284	0
0	0	0	0	0	0	0	0	0	0	0	0	0	0
0	0	0	0	0	0	0	0	0	0	0	0	0	0
0	0	0	0	0	0	0	0	0	0	0	0	0	0
11	0	13	0	12	0	13	0	10	0	6	0	5	0
8,669	0	10,842	0	12,574	0	14,987	0	12,088	0	5,912	0	4,631	0
754	0	837	0	1,085	0	1,173	0	1,168	0	1,047	0	846	0
0	0	0	0	0	0	0	0	0	0	0	0	6	0
0	0	0	0	0	0	0	0	0	0	979	0	13,489	0
0	0	0	0	0	0	0	0	0	0	2,485	0	2,258	0
9	0	10	0	16	0	6	0	8	0	5	0	9	3
4,253	1	5,701	18	8,467	34	3,369	3	5,576	36	3,168	2	6,327	2,187
476	140	550	123	518	192	555	162	667	194	579	194	695	759
115	55	150	12	163	78	58	50	20	18	16	15	15	14
20,232	7,911	33,553	2,431	32,038	15,893	8,107	6,938	4,456	4,311	3,945	3,820	3,838	3,698
176	143	223	200	197	203	141	139	225	234	254	255	257	256
180	4	185	8	213	10	161	8	161	5	150	3	160	2
41,809	922	42,381	1,156	48,819	2,218	37,186	1,633	38,515	2,208	37,109	1,037	39,422	718
232	212	230	152	229	227	231	210	240	425	247	384	246	405
115	70	127	60	156	45	79	8	73	6	97	36	71	5
34,996	24,062	40,147	24,039	45,822	17,903	21,135	3,372	20,681	4,457	27,361	12,951	18,237	3,465
305	341	316	397	294	402	267	438	283	722	282	361	258	654
1	1	0	0	1	1	1	1	2	2	2	2	1	1
737	737	607	602	766	748	931	918	1,393	1,393	1,472	1,472	1,424	1,348
1,148	1,148	1,645	1,655	1,130	1,137	911	911	660	660	809	809	1,042	1,086
18	18	142	142	80	80	10	10	2	1	1	0	1	0
52,593	52,363	299,692	299,692	114,565	114,478	15,416	15,114	4,809	4,260	1,006	510	847	0
2,896	2,908	2,110	2,110	1,426	1,427	1,544	1,554	2,811	3,032	1,416	1,085	1,599	0
10	10	3	3	1	1	0	0	0	0	1	1	1	1
10,971	10,915	4,456	4,357	1,175	1,175	8	8	196	196	1,719	1,719	2,449	2,449
1,137	1,136	1,482	1,501	2,193	2,193	4,050	4,050	3,158	3,158	2,547	2,547	2,757	2,757
1	0	3	3	6	6	2	2	5	4	2	2	1	1
1,031	595	3,487	3,455	3,597	3,597	2,398	2,358	5,008	4,026	1,665	1,665	1,101	924
949	1,504	1,009	1,018	563	563	1,279	1,299	935	1,039	907	907	1,217	1,554
29	2	26	1	37	3	32	5	20	4	19	1	24	3
23,416	2,417	20,536	1,152	22,681	1,507	22,314	3,949	14,123	3,664	13,297	1,825	19,460	6,879
815	1,278	789	892	613	562	687	719	701	939	704	1,836	825	2,122
612	161	804	232	891	245	599	126	680	61	681	71	736	58
258,473	99,925	532,686	337,999	391,895	166,251	211,702	48,084	227,458	30,977	224,913	28,754	262,929	34,661
422	622	662	1,459	440	677	354	382	335	511	330	408	357	597

ウ 花き

品目	区分	合計		1月		2月		3月		4月		5月	
		取扱量	左のうち 県内産	取扱量	左のうち 県内産	取扱量	左のうち 県内産	取扱量	左のうち 県内産	取扱量	左のうち 県内産	取扱量	左のうち 県内産
切り花 大ギク	数量	2,455	1,289	202	165	182	151	297	276	202	144	157	64
	金額	186,564	70,501	11,818	8,184	9,781	7,113	15,262	13,382	11,681	6,469	13,675	3,325
	単価	76	55	58	50	54	47	51	49	58	45	87	52
スプレーギク	数量	2,103	1,103	122	77	159	111	165	115	172	106	183	105
	金額	139,766	53,113	6,966	3,438	8,588	4,835	9,196	4,971	9,638	4,548	10,637	3,925
	単価	66	48	57	45	54	44	56	43	56	43	58	37
小ギク	数量	4,317	4,067	359	359	458	458	800	800	492	492	226	224
	金額	84,516	69,510	4,856	4,856	8,270	8,270	16,946	16,946	8,059	8,059	5,095	5,003
	単価	20	17	14	14	18	18	21	21	16	16	23	22
バラ	数量	970	225	49	20	66	21	96	32	82	32	99	44
	金額	127,244	21,721	6,324	2,169	8,926	2,380	15,288	4,479	11,101	3,574	11,240	4,099
	単価	131	97	130	106	136	114	159	141	135	111	113	94
デンファレ	数量	1,170	207	68	9	76	7	92	11	94	10	84	6
	金額	89,049	15,388	4,395	680	5,015	554	6,761	777	7,535	695	6,565	496
	単価	76	74	65	76	66	74	73	71	80	71	78	86
アンズリウム	数量	112	8	6	0	7	0	8	0	11	1	9	0
	金額	15,530	774	672	28	701	21	1,186	9	1,364	51	1,060	42
	単価	138	101	117	141	104	82	144	78	129	99	116	88
ストレリチア	数量	104	104	3	3	2	2	5	5	10	10	9	9
	金額	5,236	5,163	153	153	148	112	277	274	419	419	412	412
	単価	50	50	58	58	66	58	51	50	43	43	46	46
ソリダコ	数量	625	115	44	12	37	1	49	2	70	28	66	22
	金額	35,293	4,299	2,234	420	2,137	20	3,438	81	3,555	973	3,191	974
	単価	56	37	51	36	57	28	70	33	51	35	49	43
アレカヤシ	数量	505	504	35	35	29	29	34	34	33	32	38	38
	金額	19,218	19,120	1,269	1,269	1,057	1,057	1,372	1,363	1,581	1,507	1,681	1,668
	単価	38	38	36	36	37	37	40	40	48	47	44	44
ドラセナ	数量	920	885	58	55	46	43	49	44	57	52	65	59
	金額	33,550	31,413	2,260	2,089	1,794	1,626	2,000	1,617	2,374	2,064	2,892	2,530
	単価	36	35	39	38	39	38	41	37	42	39	45	43
レザーファン	数量	259	30	17	3	20	5	24	4	30	8	27	6
	金額	12,700	824	813	111	903	186	1,154	132	1,466	210	1,200	133
	単価	49	28	48	38	46	34	49	34	49	28	44	22
その他	数量	10,566	1,940	615	141	814	158	1,169	269	1,088	292	942	242
	金額	1,262,527	141,903	68,647	11,720	85,948	14,242	133,313	27,766	114,290	22,833	104,333	16,661
	単価	119	73	112	83	106	90	114	103	105	78	111	69
切花計 (切花、切 葉、切枝、そ の他)	数量	24,106	10,475	1,577	879	1,895	986	2,789	1,592	2,341	1,205	1,905	821
	金額	2,011,193	433,728	110,407	35,116	133,267	40,415	206,196	71,796	173,063	51,401	161,981	39,268
	単価	83	41	70	40	70	41	74	45	74	43	85	48
鉢物 コチョウラン	数量	62	56	2	2	3	3	7	6	14	13	10	10
	金額	248,115	212,679	12,092	11,047	13,947	12,368	30,945	28,626	40,004	34,566	25,887	23,555
	単価	3,994	3,792	5,769	5,949	4,063	3,948	4,663	4,507	2,826	2,718	2,471	2,380
ドラセナ	数量	9	2	1	0	1	0	0	0	1	0	1	0
	金額	17,671	3,729	1,668	484	1,982	598	1,614	193	2,102	298	1,488	179
	単価	2,045	1,526	2,010	2,383	2,911	2,669	3,288	1,989	1,811	1,221	2,306	2,421
その他	数量	1,266	386	114	49	117	40	135	50	140	48	139	42
	金額	515,417	65,685	33,434	5,412	40,699	6,486	50,064	6,931	57,130	7,271	67,011	5,565
	単価	407	170	293	110	347	163	370	139	409	152	483	132
鉢物合計	数量	1,337	444	117	51	121	43	142	56	155	61	150	52
	金額	781,203	282,093	47,194	16,943	56,628	19,452	82,623	35,750	99,236	42,135	94,386	29,299
	単価	584	635	403	331	467	452	580	636	640	693	630	561
合計	数量	25,444	10,920	1,694	930	2,017	1,029	2,931	1,648	2,496	1,266	2,055	873
	金額	2,792,396	715,821	157,601	52,059	189,896	59,867	288,819	107,546	272,299	93,536	256,367	68,567

資料:令和4年 市場年報 (沖縄県中央卸売市場)

(単位 : 数量(千本・千鉢)、金額(千円)、単価(円/本・鉢))

6月		7月		8月		9月		10月		11月		12月	
取扱量	左のうち 県内産	取扱量	左のうち 県内産	取扱量	左のうち 県内産	取扱量	左のうち 県内産	取扱量	左のうち 県内産	取扱量	左のうち 県内産	取扱量	左のうち 県内産
130	9	128	0	154	0	134	0	147	2	179	52	543	426
9,058	548	10,100	3	17,235	2	15,287	4	17,708	57	12,588	2,148	42,372	29,267
70	61	79	55	112	55	114	88	120	24	70	42	78	69
166	98	145	63	233	95	157	50	158	51	160	60	282	171
9,074	4,054	10,109	2,757	19,416	6,454	12,102	2,520	13,402	3,216	11,235	2,820	19,404	9,577
55	41	70	44	83	68	77	50	85	63	70	47	69	56
126	108	166	123	199	92	78	42	55	21	277	268	1,081	1,081
2,120	1,118	5,331	2,619	9,097	2,755	2,162	194	2,755	425	3,871	3,312	15,955	15,955
17	10	32	21	46	30	28	5	50	21	14	12	15	15
85	30	69	5	68	1	93	2	94	4	94	21	74	13
8,397	1,927	7,483	267	8,629	66	12,122	89	13,779	171	12,093	1,191	11,863	1,310
99	65	108	50	126	47	131	45	146	49	128	57	161	98
90	22	96	24	126	23	106	25	110	24	104	28	124	18
6,807	1,569	7,794	1,596	10,237	1,758	7,926	1,815	8,330	1,598	7,866	2,301	9,816	1,550
75	72	82	67	81	75	75	73	76	67	76	81	79	86
12	2	10	0	8	0	8	1	11	0	11	1	13	2
1,309	129	1,376	52	1,188	42	1,345	54	1,740	30	1,726	137	1,862	179
111	83	142	108	156	92	161	105	165	109	154	103	148	118
8	8	13	13	14	14	16	16	12	12	7	7	5	5
379	379	633	633	749	749	736	736	609	595	397	378	324	324
49	49	50	50	52	52	46	46	49	48	55	54	67	193,680
48	7	49	2	77	23	51	8	45	1	39	3	51	6
2,479	189	2,613	61	3,726	784	2,917	300	3,025	83	2,910	183	3,068	231
52	28	53	34	48	34	57	36	68	0	75	58	60	41
42	42	49	49	52	52	48	48	55	55	45	45	46	46
1,642	1,642	1,780	1,780	1,894	1,894	1,830	1,830	1,846	1,846	1,631	1,631	1,635	1,635
39	39	37	37	37	37	38	38	34	34	36	36	36	36
73	70	75	72	106	102	102	98	105	104	93	93	92	91
2,589	2,439	2,729	2,586	3,811	3,621	3,498	3,359	3,300	3,246	3,030	2,997	3,273	3,240
36	35	36	36	36	35	34	34	31	31	33	32	36	35
18	3	20	0	21	0	21	0	19	0	17	0	24	0
825	44	931	1	1,037	3	1,162	1	1,004	1	928	0	1,277	1
45	17	47	5	49	6	55	7	52	7	54	0	52	9
767	138	784	127	831	121	838	95	772	104	750	106	1,197	148
86,103	7,255	88,905	6,157	103,857	6,870	105,036	4,695	108,669	4,977	98,703	5,407	164,723	13,320
112	52	113	49	125	57	125	49	141	48	132	51	138	90
1,564	536	1,602	477	1,889	524	1,651	386	1,583	378	1,778	684	3,532	2,006
130,784	21,292	139,782	18,510	180,877	24,996	166,123	15,595	176,166	16,245	156,978	22,505	275,570	76,588
84	40	87	39	96	48	101	40	111	43	88	33	78	38
5	5	4	4	3	3	4	3	2	2	3	3	4	3
19,837	18,565	23,273	21,085	13,356	13,088	16,954	13,136	15,249	9,488	18,315	12,993	18,257	14,162
4,065	3,933	5,552	5,368	4,460	4,428	4,474	4,688	6,370	5,614	5,898	5,032	4,600	4,109
1	0	1	0	1	0	1	0	1	0	1	0	0	0
1,741	188	1,424	283	1,230	297	1,327	497	1,543	393	1,279	287	272	33
2,654	1,295	2,087	1,553	1,171	634	1,644	1,588	1,560	1,314	2,414	1,605	2,323	2,200
88	27	67	22	59	20	60	18	86	20	141	20	120	30
38,989	5,668	28,297	5,875	23,504	4,711	24,543	4,646	35,103	5,027	61,945	4,598	54,697	3,494
441	212	422	272	400	233	407	265	408	249	440	225	455	115
94	32	72	26	63	24	65	21	89	22	145	23	124	34
60,567	24,421	52,994	27,243	38,090	18,096	42,824	18,279	51,895	14,908	81,540	17,879	73,225	17,689
645	772	737	1,058	606	765	660	885	580	672	564	769	590	522
1,658	567	1,674	503	1,952	548	1,716	407	1,672	401	1,923	708	3,656	2,040
191,351	45,713	192,776	45,752	218,967	43,092	208,947	33,874	228,061	31,153	238,518	40,384	348,795	94,277

(4) 卸売市場の現況

令和5年3月31日現在

〔 認定年月日 〕 市場名 ( 開設者 )	所在地	卸売業者の組織 ・名称及び 代表者の役職氏名	〈 市外局番 〉 電話番号	取扱品目	開場時間 (セリ開始時間)	資本金等 (百万円) 従業員人数 (人)	施設規模 (m <sup>2</sup> )			買受人 (人)
							用地	卸売場	駐車場	

ア 中央卸売市場

〔 令和2年6月17日 〕 沖縄県中央卸売市場 (沖縄県)	公設	(〒901-2128) 浦添市伊奈武瀬 1-11-1	開設者 沖縄協同青果 株式会社 代表取締役社長 濱川 昌二	〈 098 〉 865-2111 卸売業者 〈 098 〉 865-2000	野菜・果 実その加 工品	6:00~	98	5,212	112,304	30,491	青果棟 6,768m <sup>2</sup> 新仲卸売場 2,749m <sup>2</sup> 冷蔵トンナ荷捌施設棟 640m <sup>2</sup> 青果冷蔵棟 3,242m <sup>2</sup> 売参組合一時保管施設 655m <sup>2</sup> その他施設 5,415m <sup>2</sup> 冷蔵配送センター 2,356m <sup>2</sup>	仲卸 業者 14 売買参 加者 61				
													切花 16:00~ (月・水・金) 鉢物	15	1,506	5

イ 地方卸売市場

〔 令和4年9月22日 〕 一般財団法人 沖縄県水産公社 地方卸売市場	民設	(〒901-0306) 糸満市西崎町 1-4-11	卸売業者の組織 ・名称及び 代表者の役職氏名 一般財団法人沖縄 県水産公社 理事長 新里 勝也	〈 098 〉 992-3511 FAX 992-5434	水産物	(5:00~)	30	15,494	4,536	—	管理事務所 98m <sup>2</sup> 冷蔵庫 137m <sup>2</sup>	57					
													那覇地区(漁協) 代表理事組合長 山内 得信	303	979.32	906	45

### 3 青果物、花きの需給表

#### (1) 野菜

区分	平22	平23	平24	平25	平26	平27	平28	平29	平30	令和元年	令和2年
家計①全国(1人1年当たり) kg	57.42	58.51	58.34	59.75	60.32	59.41	58.70	59.10	57.26	57.14	61.07
消費②沖繩(〃) kg	44.31	44.36	47.40	46.66	44.92	46.49	43.07	45.90	46.17	47.64	50.14
③消費格差 ②/①	0.77	0.76	0.81	0.78	0.74	0.78	0.73	0.78	0.81	0.83	0.82
粗食④全国(1人1年当たり) kg	101.7	104.7	107.7	105.4	106.1	104.2	102.1	103.6	104.0	103.2	102.5
料⑤沖繩(〃) ③×④ kg	78.31	79.57	87.24	82.21	78.51	81.28	74.53	80.81	80.81	85.66	84.05
⑥県人口 人	1,393,543	1,401,933	1,410,140	1,416,587	1,422,539	1,429,529	1,439,913	1,443,802	1,450,229	1,455,799	1,459,803
⑦減耗量 t	12,444	12,765	14,147	13,459	12,939	13,449	12,459	13,582	14,296	14,597	14,342
⑧県内消費仕向量 ⑤×⑥+⑦ t	121,572	124,317	137,168	129,917	124,623	129,641	119,776	130,256	131,489	139,301	137,038
⑨生産量 t	53,993	49,174	54,784	58,217	58,255	58,642	58,025	58,511	55,600	52,387	51,686
⑩県内自給率 ⑨/⑧ %	44.41	39.56	39.94	44.81	46.75	45.23	48.44	44.92	42.28	37.61	37.72

資料出拠等: 「家計調査年報」総務省統計局(すいか、メロンを含む)①②  
「食料需給表」農林水産省総合食料局食料企画課④⑦  
「沖縄の統計」推計人口 沖縄県統計課(観光入域客数は考慮していない)⑥  
「沖縄の農林水産業」沖縄県農林水産部⑨

#### (2) 果実

区分	平22	平23	平24	平25	平26	平27	平28	平29	平30	令和元年	令和2年
家計①全国(1人1年当たり) kg	25.69	24.90	25.48	24.94	24.47	23.86	23.52	23.34	22.11	22.44	22.71
消費②沖繩(〃) kg	17.13	13.44	17.08	15.92	14.84	16.12	12.78	14.99	14.70	16.51	18.88
③消費格差 ②/①	0.67	0.54	0.67	0.64	0.61	0.68	0.54	0.64	0.67	0.74	0.83
粗食④全国(1人1年当たり) kg	50.1	50.9	52.2	50.1	48.6	47.4	46.7	46.4	48.5	46.3	46.7
料⑤沖繩(〃) ③×④ kg	33.57	27.49	34.97	32.06	29.65	32.23	25.22	29.70	32.50	34.26	38.76
⑥県人口 人	1,393,543	1,401,933	1,410,140	1,416,587	1,422,539	1,429,529	1,439,913	1,443,802	1,450,229	1,455,799	1,459,803
⑦減耗量 t	9,430	7,784	9,915	9,097	8,275	9,201	7,323	8,645	9,531	10,005	11,362
⑧県内消費仕向量 ⑤×⑥+⑦ t	56,211	46,323	59,227	54,512	50,453	55,274	43,637	51,525	56,663	59,880	67,943
⑨生産量 t	15,281	10,754	10,521	12,950	13,193	15,068	14,001	16,095	13,756	12,731	15,241
⑩県内自給率 ⑨/⑧ %	27.19	23.22	17.76	23.76	26.15	27.26	32.09	31.24	24.28	21.26	22.43

資料出拠等: 「家計調査年報」総務省統計局(すいか、メロンを含まず)①②  
「食料需給表」農林水産省総合食料局食料企画課④⑦  
「沖縄の統計」推計人口 沖縄県統計課(観光入域客数は考慮していない)⑥  
「園芸振興課業務統計資料」沖縄県農林水産部⑨



(3) 切り花の一世帯当たりの年間購入額の推移

(単位:円、%)

区分	昭55	昭60	平2	平7	平12	平17	平22
全 国	6,289	7,952	10,788	12,822	11,551	10,602	10,111
九 州	5,993	7,673	9,995	12,602	10,465	10,938	8,907
沖縄県	3,114	3,583	6,144	5,939	4,883	3,604	4,014
沖縄県の 対全国比	50	45	57	46	42	34	40
対九州比	52	47	61	47	47	33	45

区分	平27	平28	平29	平30	令和元年	令和2年	令和3年
全 国	9,616	9,317	8,757	8,255	8,401	8,152	7,899
九 州	7,544	8,842	7,441	7,115	7,662	6,929	6,908
沖縄県	3,591	3,801	3,527	3,416	3,818	3,868	3,716
沖縄県の 対全国比	37	41	40	41	45	47	47
対九州比	48	43	47	48	50	56	54

出典：(「家計調査年報」(総務省統計局))

## 4 令和4年度 沖縄県農林水産物販売促進協議会における主な事業概要

### (1) 総合部会

#### ア 県産トロピカルフルーツ消費拡大に向けた取組

##### ○首都圏高級果実専門店におけるフルーティーライフ教室

- ・実施場所 : 新宿高野フルーツサロン
- ・実施日時 : 令和4年5月24日 パインアップル教室  
令和4年7月12日 マンゴー・トロピカル教室
- ・実施内容 : 県産トロピカルフルーツのPRや産地紹介

#### イ 新聞・ラジオ等メディアを活用したPR活動

##### ○野菜新聞広告掲載

- ・実施日時 : 令和4年5月18日
- ・実施内容 : 沖縄野菜新聞広告掲載(沖縄タイムス、琉球新報)

##### ○シークワサーの日PRラジオCM

- ・実施日時 : 令和4年9月16日～9月22日
- ・実施内容 : シークワサーの日PRおよび消費喚起CM放送

##### ○沖縄野菜テレビCM(青果部会と連携)

- ・実施日時 : 令和5年1月、3月
- ・実施内容 : 冬春期野菜の消費拡大と認知度向上を図るためCMを放送

#### ウ 消費拡大宣伝活動

##### ○消費拡大宣伝のためのサンプル提供、ツール作成等

- ・首都圏野菜レストランにおけるメニューフェア開催に向けたサンプル提供

#### エ 国外における消費拡大活動

- ・県香港事務所と連携しFacebookを活用したシークワサー広告
- ・香港飲食店向け農産物プロモーション

オ 地産地消の推進

○ 市町村が行う各種キャンペーン等への助成(協賛事業)

市町村が産地特産品をPRするための各種イベントに対し、市町村の独自性を活かすための支援として、助成金支援を行った。実施の概要については次表参照。

令和4年度 沖縄県農林水産物販売促進協議会 協賛事業(市町村) 事業実績一覧				
	市町村名	品目	内容	実施日
1	東村	パインアップル	量販店での東村パインフェア	令和4年7月
2	大宜味村	シークワサー	シークワサーの日イベント	令和4年9月
3	本部町	シークワサー、カーブチー、タンカン、その他	もとぶ産農水産物フェア	令和4年9月～令和5年3月
4	中城村	島にんじん、島トウガラシ	中城村在来種の島野菜普及活動	令和4年8月～令和5年2月
5	国頭村	国頭村産農産物	国頭村農産物販売促進	令和4年8月～令和5年2月
6	読谷村	紅イモ、芋加工品、山芋等	読谷村まつり、うむふえず、山芋活用消費PR	令和4年10月～令和4年12月
7	伊江村	島らっきょう	伊江島産らっきょうPR事業	令和4年11月
8	石垣市	甘しょ	いもの日PRイベント	令和4年11月
9	うるま市	にんじん、かんしょ、もずく	IMOフェア、にんじんの日イベント	令和4年11月、令和5年2月
10	宜野湾市	田芋、水産物、農産物	宜野湾市産業まつり、ターウムの日関連イベント	令和4年11月、令和5年2月
11	糸満市	きゅうり	きゅうりの日イベント	令和4年12月
12	西原町	西原町、中城村、北中城村、宜野湾市産農産物及び加工品等	南中部農産物フェア	令和5年2月
13	名護市	花き	フラワーバレンタインinNAGO	令和5年2月
14	南風原町	かぼちゃ、ヘチマ、スターフルーツ	南風原町農産特産品販売促進事業	令和5年3月

## (2) 青果部会

### ○とうがんの日消費拡大キャンペーン

- ・主催：沖縄県農林水産物販売促進協議会青果部会
- ・期日：令和4年4月10日(日)
- ・場所：JA ファーマーズマーケットみやこ「あたらす市場」
- ・内容：4月10日の「とうがんの日」に合わせて安全、安心な宮古島産とうがんの県内外へのPRと地産地消を目的にとうがん消費拡大キャンペーンを開催

### ○ゴーヤーの日消費拡大キャンペーン

- ・主催：沖縄県農林水産物販売促進協議会 青果部会
- ・期日：令和4年5月8日(日)
- ・場所：中部ファーマーズマーケット「ちゃんぷるー市場」
- ・内容：5月8日の「ゴーヤーの日」に合わせて各地区ゴーヤーの県内外へのPRと地産地消を目的にゴーヤーの日セレモニーを開催

### ○マンゴーの日消費拡大キャンペーン

- ・主催：沖縄県農林水産物販売促進協議会青果部会
- ・期日：令和4年7月15日(金)
- ・場所：道の駅 豊崎 情報ステーション
- ・内容：マンゴーの消費及び県内外への需要拡大を図ることを目的にマンゴーの日セレモニーを開催

## (3) 花き部会

### ○沖縄ナイト（東京・大阪）

- ・主催：沖縄県農林水産物販売促進協議会花き部会
- ・期日：令和5年1月25日～26日
- ・場所：東京・大阪
- ・内容：沖縄ナイトで県産の切花・切葉をPR

### ○インスタ講習会

- ・主催：沖縄県農林水産物販売促進協議会花き部会
- ・期日：令和5年1月～3月（計5回実施）
- ・場所：沖縄県中央卸市場
- ・内容：新規顧客獲得に向けて、花屋の販売強化を図る事を目的にインスタ講習会を実施。

### ○フラワーマルシェ（花・店舗のPR）

- ・主催：沖縄県農林水産物販売促進協議会花き部会
- ・期日：令和5年2月11日（土）12日（日）
- ・場所：那覇メインプレイス
- ・内容：花屋がブースを構え、県産花のPRを行い、2日間で合計11店舗の花屋さんが参加した。

#### (4) 畜産部会

##### ○全国和牛能力共進会銘柄牛 PR ブース

- ・主催：公益社団法人全国和牛登録協会
- ・期日：令和4年10月6日(木)～10月10日(月)
- ・場所：鹿児島県霧島市牧園町(霧島高原国民休養地周辺)
- ・内容：5年毎に開催される全国和牛能力共進会鹿児島大会の銘柄牛 PR ブースへ出展。県産和牛・沖縄観光パンフの配布等を行い、全国からの来場者に向け、沖縄県産和牛の認知度向上や消費促進を図った。

##### ○県内各量販店における消費拡大活動(うちな〜いい肉の日キャンペーン)

- ・主催：沖縄県産食肉等消費拡大推進協議会畜産部会
- ・期日：令和4年11月5日(土)～12月11日(日)
- ・内容：販売促進員(マネキン)による県産和牛、アグー等の試食販売、ガラポン抽選、「うちな〜いい肉の日」販促シール貼付などの販促活動を実施。

##### ○県産畜産物 PR 用「まーさん」マスコットシールの作成・配布

- ・内容：「花と食のフェスティバル」などの県産農林水産物(畜産物)販促キャンペーン等を実施した際に、県内の子ども達向けに「まーさん」マスコットシールを配布することで、「まーさん印」の認知度向上や畜産物情報の普及啓発を図る。

#### (5) 水産部会

##### ○令和4年度第20回「もずくの日」PR活動

- ・共催：沖縄県農林水産物販売促進協議会 水産部会、沖縄県もずく養殖業振興協議会
- ・期日：令和4年4月6日(水)～5月10日(火)
- ・場所：イオン名護店、イオンモール沖縄ライカム店、イオン南風原店
- ・内容：テレビCMとラジオを活用して「もずくの日」告知を実施。  
県内外量販店等の協力の元、各店舗にて販促物を活用した沖縄県産もずくのPR活動の実施。

##### ○おきなわ花と食のフェスティバル 2023

- ・主催：おきなわ花と食のフェスティバル 2023 推進本部
- ・期日：令和5年1月21日(土)、1月22日(日)
- ・場所：奥武山公園
- ・内容：沖縄県産水産物を用いた調理販売・試食、加工品の販売・試食

##### ○令和4年度沖縄県産水産物消費喚起事業(お魚センター大抽選会)

- ・主催：沖縄県農林水産物販売促進協議会 水産部会
- ・期日：令和5年2月23日(木)～令和5年2月24日(金)
- ・場所：道の駅いとまん、糸満お魚センター
- ・内容：(1) 沖縄県産水産物の販売促進を図る大抽選会の実施(糸満お魚センター内の11

鮮魚店及び道の駅いとまん内1店舗の対象店舗にてお買い物500円につき1枚の抽選券を配布し、大抽選会を実施)

- (2) ポスター・新聞折込チラシ・テレビ番組内告知などの宣伝活動の実施  
・来場者数：2日間合計約9,200人（糸満お魚センター通過人数）

## (6) 林産部会

### ○県産きのこ販促イベントへの開催

- ・主催：沖縄県農林水産物販売促進協議会林産部会
  - ①きのこ生産施設見学ツアー受入（国頭きのこ園、スモール農園ひがし）  
期日：令和4年11月26日、27日
  - ②花と食のフェスティバル2023  
期日：令和5年1月21日、22日
  - ③県産きのこレシピブックの作成

### ○木工教室の開催 マイ箸作り

- ①沖縄ウッドフェア（豊見城市）  
期日：令和4年12月
- ②おきなわ花と食のフェスティバル（那覇市）

## 「おきなわ花と食のフェスティバル」2023実績報告

### I 開催概要

- 1 名称 おきなわ花と食のフェスティバル2023
- 2 テーマ等 ◇テーマ 『地産地消』  
◇キャッチフレーズ 『ていだサンサン 食べたらがんじゅう 沖縄産!』
- 3 開催目的 本県農林水産業に対する県民の理解を深め、県産農林水産物の消費拡大及び生産振興を図ることを目的として「おきなわ花と食のフェスティバル」（以下「フェスティバル」という。）を実施する。
- 4 開催方針 「地産地消」をテーマとして、新鮮で良質な沖縄の農林水産物・加工食品等を広く県民に紹介し、消費者と生産者等との交流を通じて、以下の基本方針の下、関係団体、市町村、県等が一体となって実施する。  
  
■基本方針  
(1) 地域の素材を生かした食文化を創造・再発見し、「地産地消」及び「食農教育」を推進する。  
(2) 農と加工との連携を強化し、県産農林水産物の生産・消費拡大を目指す。  
(3) 県民参加型のイベントを開催し、フェスティバルの充実を図る。  
(4) 各地域・市町村と民間が主役となるフェスティバルとする。  
(5) 来場者数10万人を目標とする。
- 5 会期 令和5年1月21日（土）・1月22日（日） 午前10時～午後5時
- 6 会場 奥武山公園（セルラースタジアム那覇周辺通路、第2駐車場）  
各JAファーマーズ店舗等【いちおし産地展示コーナー】
- 7 主催 おきなわ花と食のフェスティバル推進本部
- 8 共催 沖縄県農林水産物販売促進協議会、沖縄県地産地消推進県民会議
- 9 後援 内閣府沖縄総合事務局、那覇市、一般財団法人沖縄観光コンベンションビューロー、株式会社沖縄タイムス社、株式会社琉球新報社、琉球放送株式会社、沖縄テレビ放送株式会社、琉球朝日放送株式会社、株式会社ラジオ沖縄、株式会社エフエム沖縄、NHK沖縄放送局、沖縄都市モノレール株式会社（順不同）
- 10 参加団体 沖縄県花き園芸協会、沖縄県やさいフェスティバル実行委員会、沖縄県果樹フェスティバル実行委員会、畜産部会、林産部会、水産部会、さとうきび・糖業部会、グリーン・ツーリズム関係団体、沖縄県シークワサー消費推進協議会、沖縄県防災農業推進会議（順不同）
- 11 会期中の天候 1月21日（土）（初日）晴れ。  
1月22日（日）（最終日）晴れ。

- |    |                           |  |  |
|----|---------------------------|--|--|
| 12 | 開会式<br>開会挨拶・宣言<br>テーブルカット | おきなわ花と食のフェスティバル推進本部長<br>【代】沖縄県知事（副知事）<br>【代】沖縄県議会議長（副議長）<br>内閣府沖縄総合事務局長<br>沖縄県農業協同組合中央会長<br>沖縄県農業協同組合経営管理委員会<br>農林中央金庫那覇支店支店長<br>沖縄県花卉園芸農業協同組合代表理事組合長<br>沖縄県漁業協同組合連合会代表理事会長<br>【代】沖縄県森林組合連合会代表理事会長（専務）<br>（公財）沖縄県畜産振興公社理事長<br>【代】全国共済農業協同組合連合会沖縄県本部長<br>（副本部長） | 前田 典男<br>池田 竹州<br>照屋 守之<br>田中 愛智朗<br>普天間 朝重<br>嘉数 康雄<br>坂本 賢修<br>前川 亮一<br>上原 亀一<br>上里 均<br>仲村 敏<br>伊良波 寧 |
|----|---------------------------|--|--|
- 13 出展（店 128社・団体 ※前回比49社・団体減）  
社・団体数
- 14 来場者数 95,210人 ※前回比（2019）35,145人減
- 15 売上高 38,660千円（前回（2019）34,621円） ※ 4,039千円増

## Ⅱ 催事内容

- 1 沖縄県花き園芸協会（県園芸振興課）
  - (1)第35回花き品評会（出品392点）
  - (2)第31回フラワーデザインコンテスト（出品40点）
    - ・学生の部（出品7点）
  - (3)おし花教室（参加者315名）
  - (4)子供ブーケ教室（参加者60名）
  - (5)ガーデニング教室（参加者100名）
  - (6)中央飾花
  - (7)花き産地活動表彰
  - (8)沖縄県園芸拠点産地優良生産農家表彰
  - (9)花き園芸市（出展10社）を実施した。
 

【実施】沖縄県農林水産部（園芸振興課）各市町村、沖縄県農業協同組合、沖縄県農業協同組合中央会、沖縄県花卉園芸農業協同組合、沖縄県くみあい生花株式会社、株式会社沖縄県花卉卸売市場、沖縄県生花商協同組合、沖縄県フロリスト協同組合
  
- 2 沖縄県やさいフェスティバル実行委員会（県園芸振興課）
  - (1)第30回野菜品評会（出展278点）
  - (2)第21回野菜産地活動表彰
  - (3)いちおし産地展示コーナー（JAファーマーズ6店舗で開催）
  - (4)県産野菜の紹介、展示
  - (5)子ども食堂等への食材提供を実施した。
 

【実施】沖縄県農林水産部（園芸振興課、流通・加工推進課、営農支援課、農業改良普及機関、中央卸売市場）、各市町村、沖縄県農業協同組合、沖縄県農業協同組合中央会、沖縄協同青果株式会社、おきなわこども未来ランチサポート
  
- 3 沖縄県果樹フェスティバル実行委員会（県園芸振興課）
  - (1)第19回果樹品評会（出展39点）
  - (2)沖縄の果実展示コーナー



(3) 沖縄県園芸拠点産地優良活動表彰を実施した。

【実施】 沖縄県農林水産部（園芸振興課、営農支援課、農業改良普及機関、農業研究センター名護支所）、各市町村、沖縄協同青果株式会社、沖縄県農業協同組合

4 畜産部会（まーさん市場）

・県産畜産物（食肉、鶏卵、牛乳、加工品の販売を実施した。

【実施】 沖縄県農林水産部（畜産課、畜産研究センター）、公益財団法人沖縄県畜産振興公社、沖縄県農業協同組合、沖縄県養鶏協会、沖縄県食鳥協会、株式会社沖縄ホームル、株式会社がんじゅう、沖縄ハム総合食品株式会社、沖縄県酪農農業協同組合、農業生産法人株式会社もとぶ牧場、農業生産法人株式会社福まる農場、我那覇畜産株式会社

5 林産部会（山の市）

・県産きのこの販売、県産木工製品の販売、椿苗・椿化粧品販売、木工体験、県産木材積木コーナーを実施した。

【実施】 沖縄県農林水産部（森林管理課）、沖縄流域森林・林業・木材活性センター、株式会社オーダック、N A - B A 生産企業組合

6 水産部会（海鮮市場）

・令和4年度沖縄県産「海ぶどう」品評会及び表彰、漁協等による県産水産加工品の販売、水産高校による加工品販売（缶詰）、各出展団体パンフレット・レシピ等の配布を実施した。

【実施】 沖縄県農林水産部（水産課、水産海洋技術センター）、沖縄県海ぶどう生産者協議会、沖縄県漁業協同組合連合会、各漁業協同組合、沖縄県立沖縄水産高等学校、有限会社マルカ水産

7 さとうきび・糖業部会（サーターヤ）

・黒糖製造実演・試食、沖縄黒糖8社の製品試食および販売、沖縄黒糖使用商品の試食販売を実施した。

【実施】 沖縄県農林水産部（糖業農産課）、沖縄県農業協同組合、沖縄県黒砂糖協同組合、沖縄県糖業振興協会、日本分蜜糖工業会、独立行政法人農畜産業振興機構、宮古製糖株式会社、西表糖業株式会社、波照間製糖株式会社

8 環境保全型農業等展示コーナー

・特別栽培農産物認定制度・エコファーマー認定制度の紹介、GAP（農業生産工程管理）の紹介、赤土流出防止対策等の紹介を実施した。

【実施】 沖縄県農林水産部（営農支援課）

9 農産物の特殊病害虫コーナー

・広報パネル設置、ビデオ放映、広報チラシ配布（カンショ類を加害する特殊病害虫（ソウムシ類等）防除の重要性に関する啓発普及情報の展示を実施した。

【実施】 沖縄県病害虫防除技術センター

10 試験研究成果コーナー

・パネル等展示、海藻等の展示、DVDによる紹介（県農林水産部試験研究機関の研究内容等の紹介・PR）を実施した。

【実施】 沖縄県農林水産部（総務課）

11 農大・農林高校コーナー

・沖縄県農業大学校・農林高校（北農・中農・南農）の学校・学業紹介及び生産した農産物の即売等を実施した。

【実施】 沖縄県農林水産部（流通・加工推進課、営農支援課）、農林高校

12 「沖縄、ふるさと百選」

・認定交付式、令和4年度認定団体のパネル展示、沖縄県グリーン・ツーリズム会員団体の

活動紹介を実施した。

【実施】沖縄県農林水産部（村づくり計画課）

1 3 沖縄県防災農業推進会議

- ・「防風林の日」の取組紹介、防風林や防潮林による防災農業の普及啓発、パネル展示・チラシの配布を実施した。

【実施】沖縄県農林水産部（県糖業農産課）

1 4 おきなわ食材の店

- ・「おきなわ食材の店」登録展による軽トラ販売、加工品の販売を実施した。

【実施】沖縄県農林水産部（流通・加工推進課）

1 5 沖縄県シークワサー消費推進協議会

- ・県産シークワサー商品展示（消費拡大・認知度向上を目的とする広報活動）、加工品の販売を実施した。

【実施】株式会社沖縄農園、沖縄特産販売株式会社、農業生産法人もとぶウエルネス株式会社、有限会社勝山シークワサー、沖縄県農業協同組合

1 6 JAおきなわ新規就農コーナー

- ・農業に興味のある方、新規就農希望者の相談を実施した。

【実施】沖縄県農業協同組合

1 7 JAおきなわ女性部

地元の食材を使った加工食品の展示・販売を実施した。

【実施】沖縄県農業協同組合

1 8 JAコーナー

- ・ファーマーズマーケットを中心とした「新鮮・安全・安心」な県産農産物の試食・販売、野菜ソムリエによる「島野菜料理の試食会」を実施した。

【実施】沖縄県農業協同組合

### Ⅲ その他

#### 1 沖縄県農林漁業賞表彰及び「沖縄、ふるさと百選」認定

(1) 日程：1月21日(土)

場所：奥武山公園 武道館ステージ

(2) 沖縄県農林漁業賞

受賞者：

部門	主な作目	受賞者	住所
農産	水稻・さとうきび	(個人) 長浜 栄包	石垣市
園芸	マンゴー・さとうきび	(個人) 兼島弘実・兼島寿乃	宮古島市
	花き(輪ギク、トルコギキョウ)	(個人) 玉城 義満	名護市
	花き(小ギク、輪ギク、ドラセナ)	(個人) 眞栄田 昇	今帰仁村
	さやいんげん、さとうきび	(個人) 島尻 秀樹	宮古島市
畜産	肉用牛繁殖	(個人) 上地 豪一	宮古島市
土地改良	農業農村整備事業の推進と管理	(集団) 伊平屋村土地改良区	伊平屋村
林業	木材・木炭	(集団) 有限会社 仲井間林業	大宜味村
漁業	パヤオ漁業(曳縄漁業)、一本釣漁業	(個人) 伊良波 淳世	宮古島市

(3) 沖縄、ふるさと百選認定者

認定者：

部門	認定名	受賞者	住所
集落	守り繋ぐ結いの文化が活力のふるさとづくり	南風原町字喜屋武自治会 (野原 正一)	南風原町

## 2 会場内サービス施設の設置

- (1) 救急医療室の設置及び救急車、病院との連携システムを構築
- (2) 会場案内所(1ヶ所)の設置。
- (3) 会場内に検温(サーマルカメラ)、手指消毒用の消毒液(6ヶ所)の設置。
- (4) 仮設トイレの設置(2ヶ所:会場内8基、軍港臨時駐車場2基)
- (5) 授乳室の設置(セルラースタジアム内保健室)

## 3 広報宣伝

### (1) 印刷物による広報の実施

- ① ポスター(1, 400枚)  
農林水産業関係団体・企業、県内各高等学校、大学、官公庁、商工会、観光協会に配布。
- ② 案内チラシ(12, 000枚)
- ③ 会場案内パンフレット(カラー:10, 000部)  
会場内・那覇軍港臨時駐車場で配布。
- ④ 広報誌による広報

### (2) テレビ・ラジオによる広報の実施

- テレビCM(RBC) 1/14(土)~1/21(土)(8日間) 30本  
○ラジオCM(FM沖縄、ラジオ沖縄、RBCiラジオ)  
1/9(月)~1/20(金)(12日間) 60本

### (3) インターネット・SNS

- ① ホームページにて開催概要、会場案内、出展者情報を掲載
- ② YouTube、Instagram、Facebookにて動画広告を配信
- ③ Instagram投稿企画として、開催期間中「#花食2023」と投稿した方の中から、抽選で航空券ペアチケット(那覇⇄離島)を贈呈。投稿総数100件以上の中から1名を選出。

## 4 交通対策

### (1) 会場周辺の駐車場の確保(那覇軍港西側特設駐車場)

### (2) シャトルバスの運行

- ・運行経路: 那覇軍港臨時駐車場 ~セルラースタジアム正面入口前臨時バス停(乗降場) ~ 那覇軍港臨時駐車場
- ・運行時間: 午前9時~午後6時まで(会期中)
- ・運行間隔: 15分~20分
- ・シャトルバスの利用者数 : 1月21日(土) 2,602人(前回2019年 4,863人)  
1月22日(日) 3,283人(前回2019年 6,541人)

## 5 エコステーション(ゴミ分別所)の設置

会場内に5カ所設置し、分別指導員を配置した。