

産業廃棄物処理計画実施状況報告書

2023年 6月 8日

沖縄県知事
(市長) 玉城 康裕 殿



提出者
住 所 沖縄県うるま市勝連南風原5194-43
氏 名 沖縄うるまニューエナジー株式会社
代表取締役社長 石丸 豊彦
(法人にあつては、名称及び代表者の氏名)
電話番号 098-989-5278

廃棄物の処理及び清掃に関する法律第12条第10項の規定に基づき、 2022 年度の産業
廃棄物処理計画の実施状況を報告します。

事業場の名称	沖縄うるまニューエナジー株式会社 中城バイオマス発電所
事業場の所在地	沖縄県うるま市勝連南風原5194-43
事業の種類	大分類: 電気・ガス・熱供給・水道業 中分類: 電気業(発電所)
産業廃棄物処理計画における計画期間	2022年4月1日～2023年3月31日

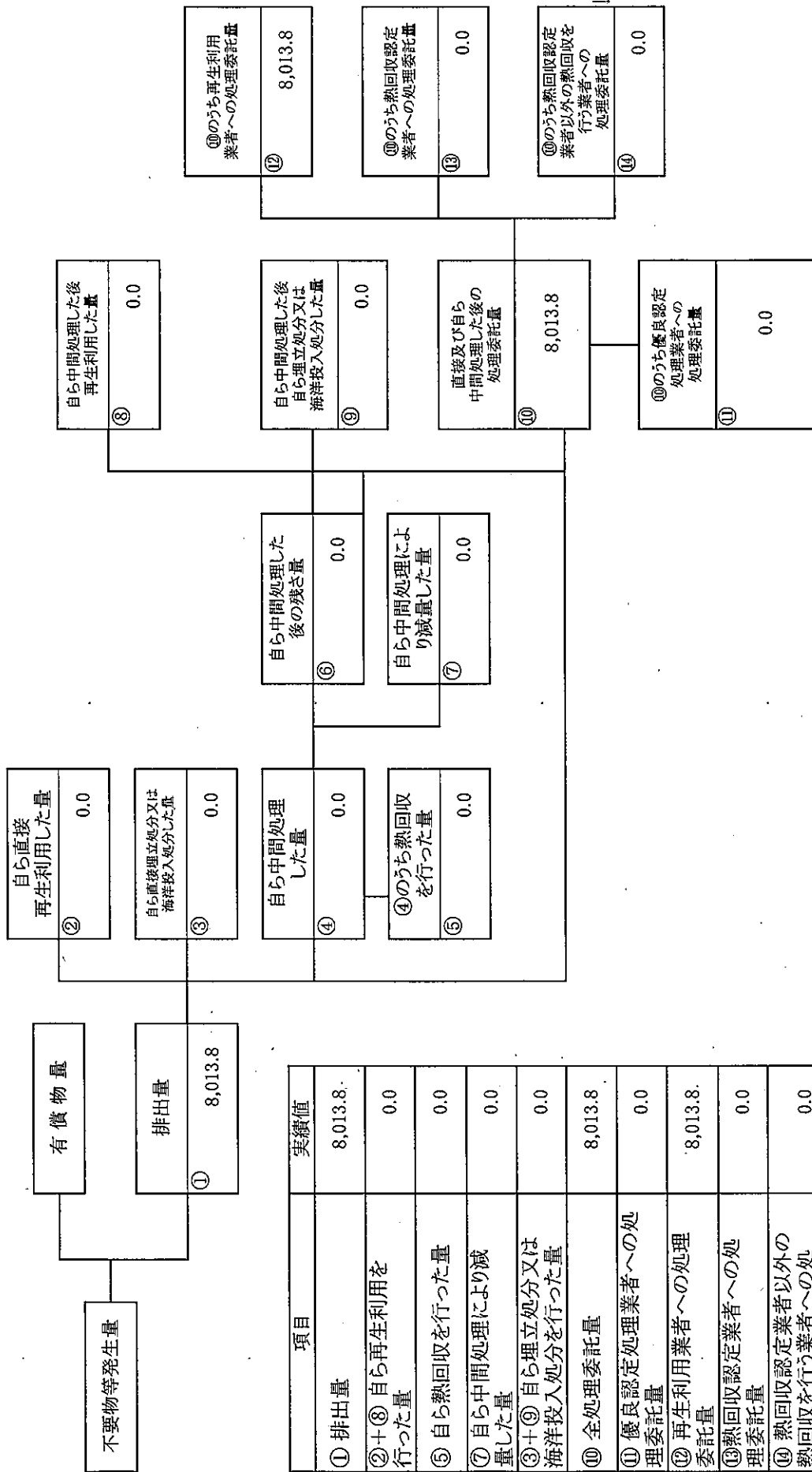
産業廃棄物処理計画における目標値

項目	目標値	項目	目標値
排出量	18,000 t	全処理委託量	18,000 t
自ら再生利用を行う産業廃棄物の量	t	優良認定処理業者への処理委託量	t
自ら熱回収を行う産業廃棄物の量	t	再生利用業者への処理委託量	18,000 t
自ら中間処理により減量する産業廃棄物の量	t	認定熱回収業者への処理委託量	t
自ら埋立処分又は海洋投入処分を行う産業廃棄物の量	t	認定熱回収業者以外の熱回収を行う業者への処理委託量	t
※事務処理欄			

ばいじん

(産業廃棄物の種類)

計画の実施状況

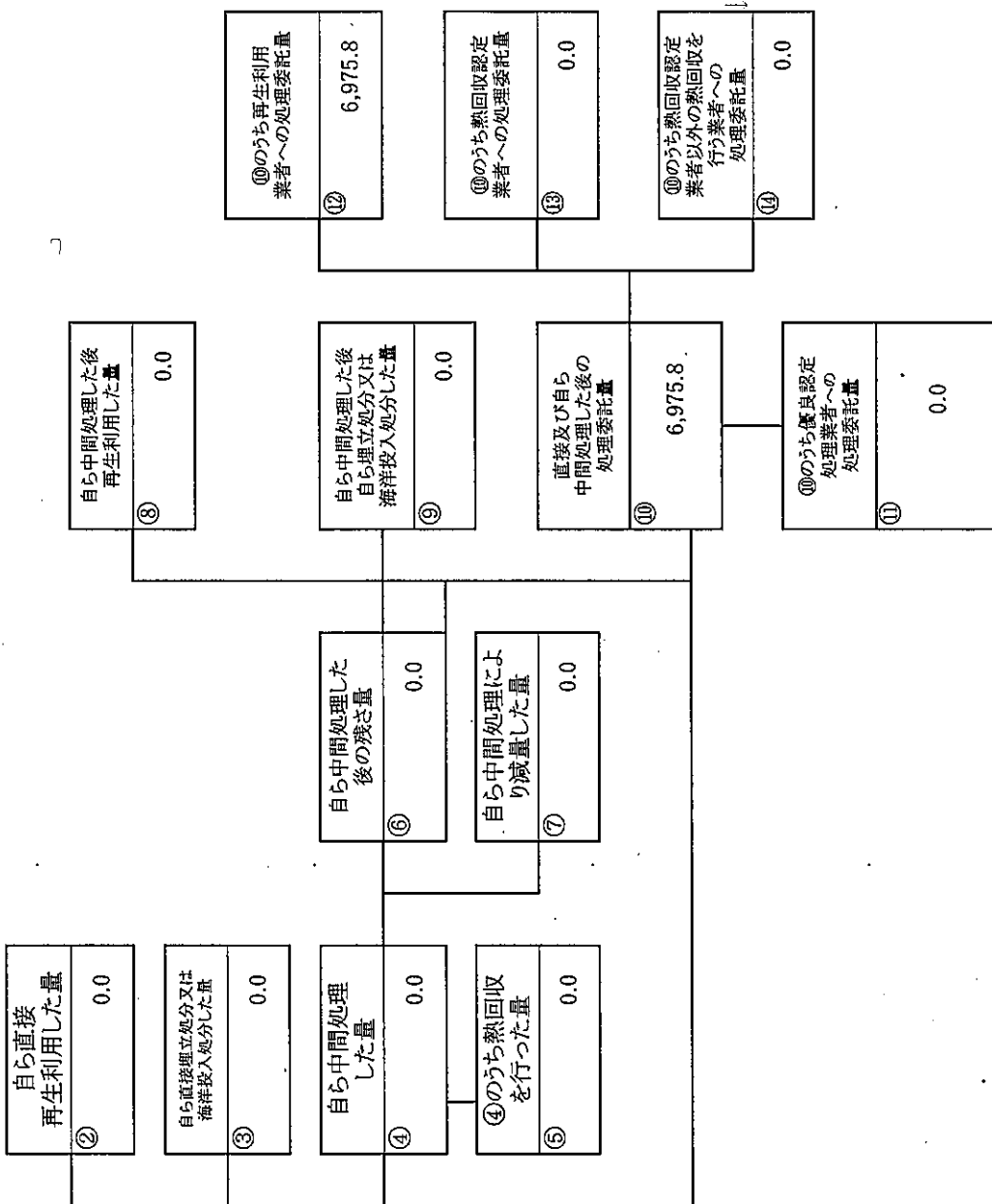


項目	実績値
① 排出量	8,013.8
②+③ 自ら再生利用を行った量	0.0
⑤ 自ら熱回収を行った量	0.0
⑦ 自ら中間処理により減量した量	0.0
③+④ 自ら埋立処分又は海洋投入処分を行った量	0.0
⑩ 全処理委託量	8,013.8
⑪ 優良認定処理業者への処理委託量	0.0
⑫ 再生利用業者への処理委託量	8,013.8
⑬ 熱回収認定業者への処理委託量	0.0
⑭ 熱回収認定業者以外の熱回収を行う業者への処理委託量	0.0

燃え殻

(産業廃棄物の種類)

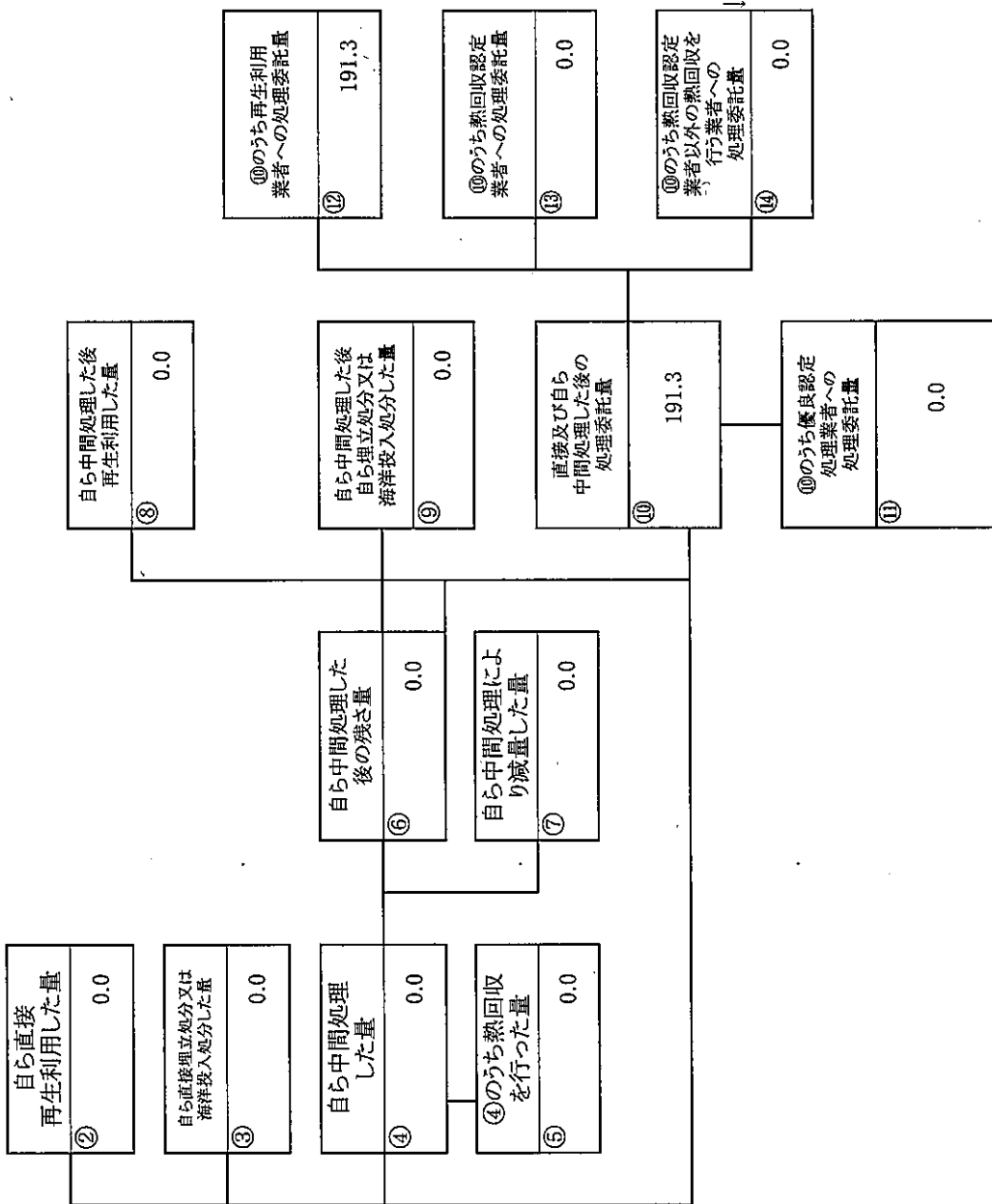
計画の実施状況



項目	実績値
① 排出量	6,975.8
②+⑧ 自ら再生利用を行った量	0.0
⑤ 自ら熱回収を行った量	0.0
⑦ 自ら中間処理により減量した量	0.0
③+⑨ 自ら埋立処分又は海洋投入処分を行った量	0.0
⑩ 全処理委託量	6,975.8
⑪ 優良認定処理業者への処理委託量	0.0
⑫ 再生利用業者への処理委託量	6,975.8
⑬ 熱回収認定業者への処理委託量	0.0
⑭ 熱回収認定業者以外の熱回収を行う業者への処理委託量	0.0

計画の実施状況

(産業廃棄物の種類： 汚泥 /)



項目	実績値
① 排出量	191.3
②+③ 自ら再生利用を行った量	0.0
⑤ 自ら熱回収を行った量	0.0
⑦ 自ら中間処理により減量した量	0.0
③+④ 自ら埋立処分又は海洋投入処分を行った量	0.0
⑩ 全処理委託量	191.3
⑪ 優良認定処理業者への処理委託量	0.0
⑫ 再生利用業者への処理委託量	191.3
⑬ 熱回収認定業者への処理委託量	0.0
⑭ 熱回収認定業者以外の熱回収を行う業者への処理委託量	0.0

自ら中間処理した後再生利用した量	0.0
------------------	-----

自ら中間処理した後自ら埋立処分又は海洋投入処分した量	0.0
----------------------------	-----

直接及び自ら中間処理した後の処理委託量	191.3
---------------------	-------

⑩のうち優良認定処理業者への処理委託量	0.0
---------------------	-----

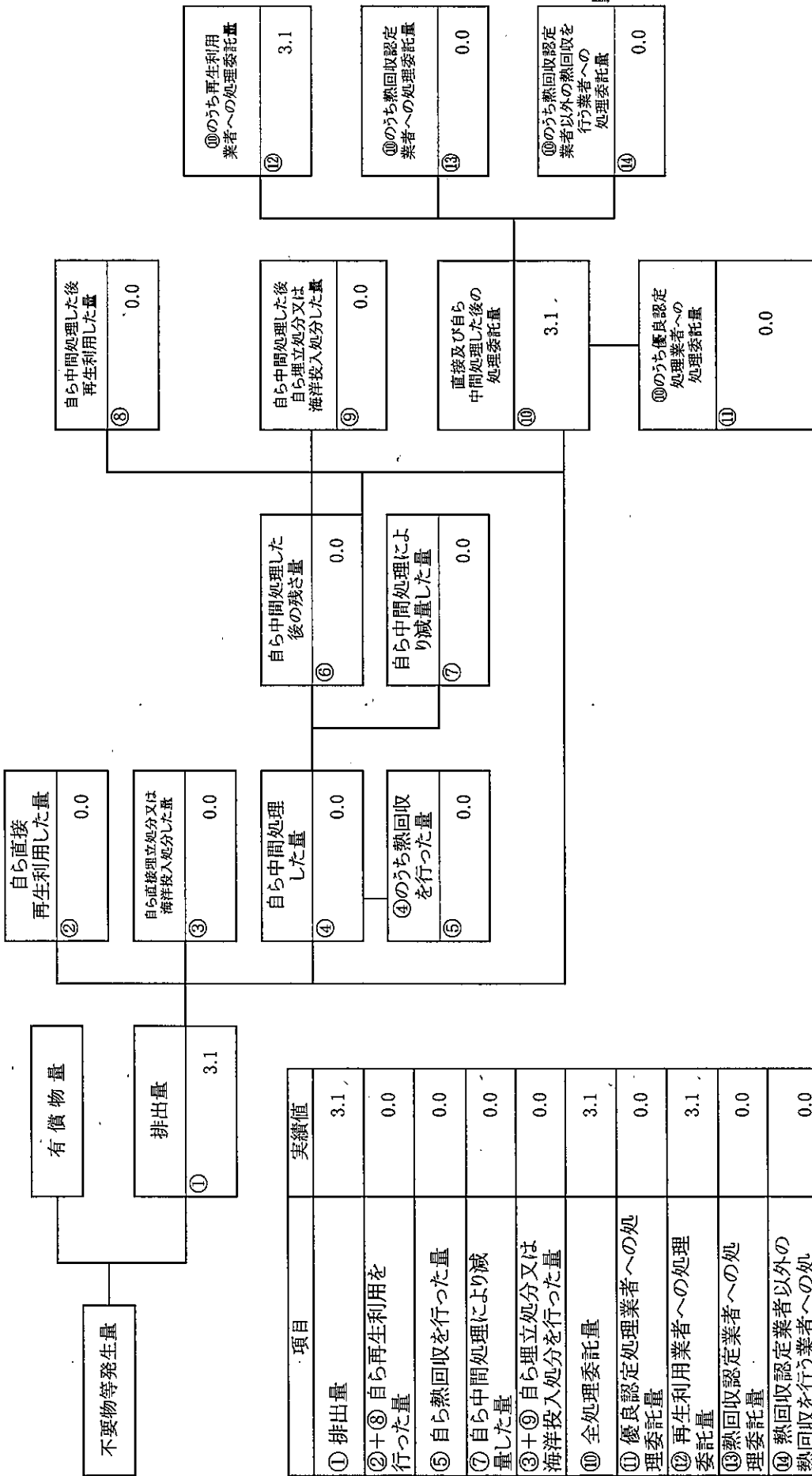
⑩のうち再生利用業者への処理委託量	191.3
-------------------	-------

⑩のうち熱回収認定業者への処理委託量	0.0
--------------------	-----

⑩のうち熱回収認定業者以外の熱回収を行う業者への処理委託量	0.0
-------------------------------	-----

(産業廃棄物の種類： 金属くず)

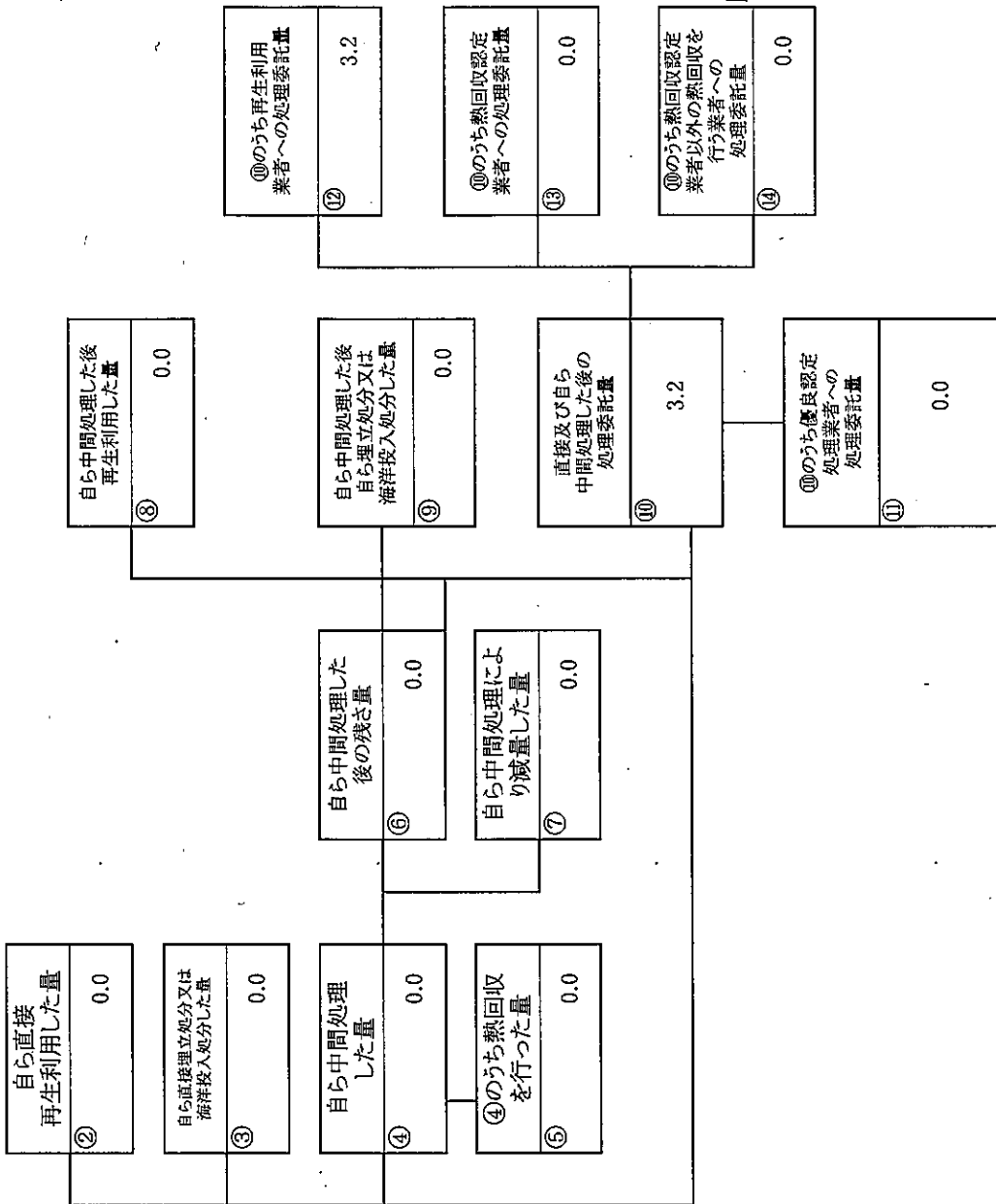
計画の実施状況



項目	実績値
① 排出量	3.1
②+③ 自ら再生利用を行った量	0.0
⑤ 自ら熱回収を行った量	0.0
⑦ 自ら中間処理により減量した量	0.0
③+④ 自ら処理処分又は海洋投入処分を行った量	0.0
⑩ 全処理委託量	3.1
⑪ 優良認定処理業者への処理委託量	0.0
⑫ 再生利用業者への処理委託量	3.1
⑬ 熱回収認定業者への処理委託量	0.0
⑭ 熱回収認定業者以外の熱回収を行う業者への処理委託量	0.0

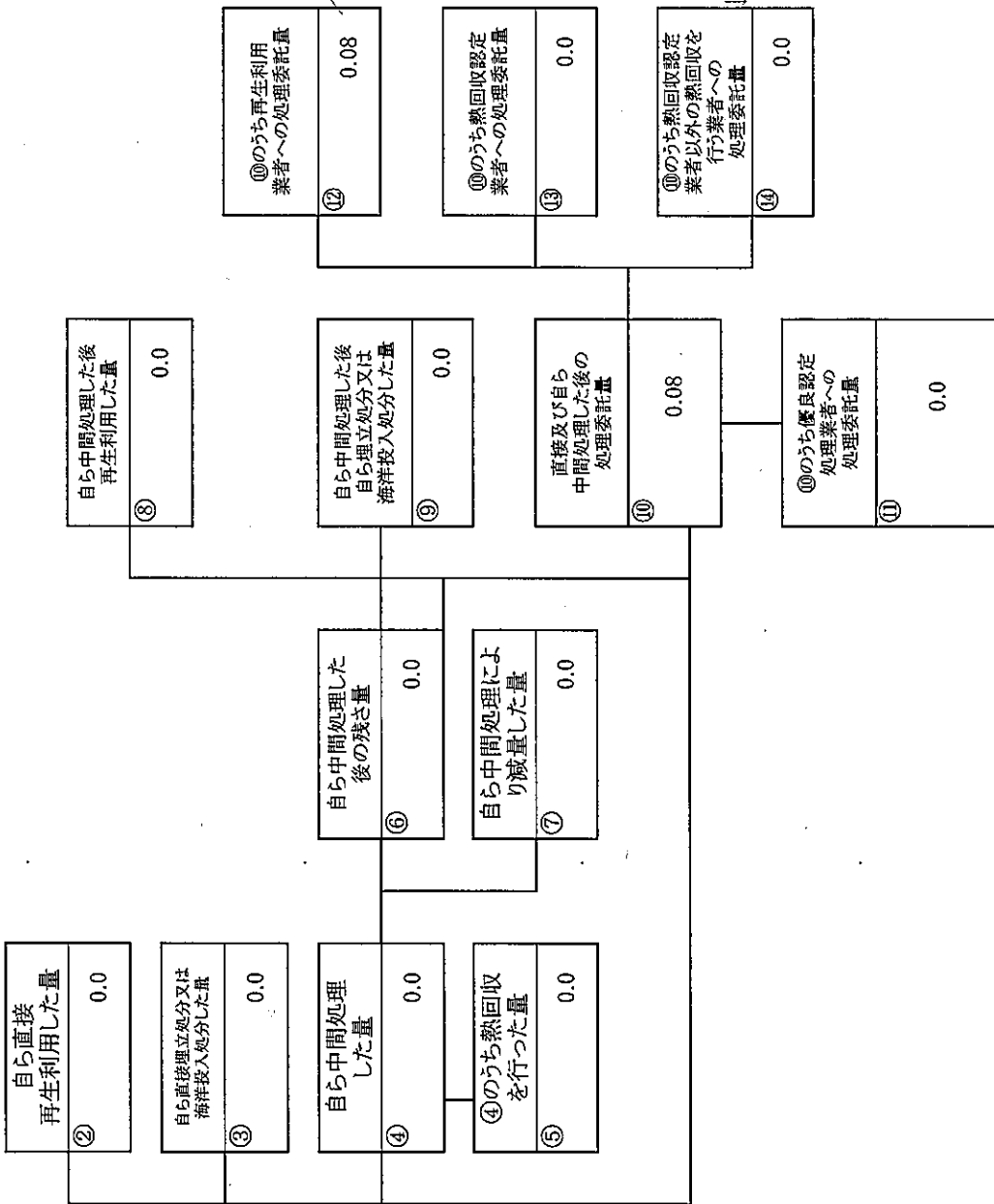
計画の実施状況

(産業廃棄物の種類： 管理型混合廃棄物 /)



項目	実績値
① 排出量	3.2
②+⑧ 自ら再生利用を行った量	0.0
⑤ 自ら熱回収を行った量	0.0
⑦ 自ら中間処理により減量した量	0.0
③+⑥ 自ら立処分又は海洋投入処分を行った量	0.0
⑩ 全処理委託量	3.2
⑪ 優良認定処理業者への処理委託量	0.0
⑫ 再生利用業者への処理委託量	3.2
⑬ 熱回収認定業者への処理委託量	0.0
⑭ 熱回収認定業者以外の熱回収を行う業者への処理委託量	0.0

計画の実施状況 (産業廃棄物の種類： 繊維くず(天然繊維くず))

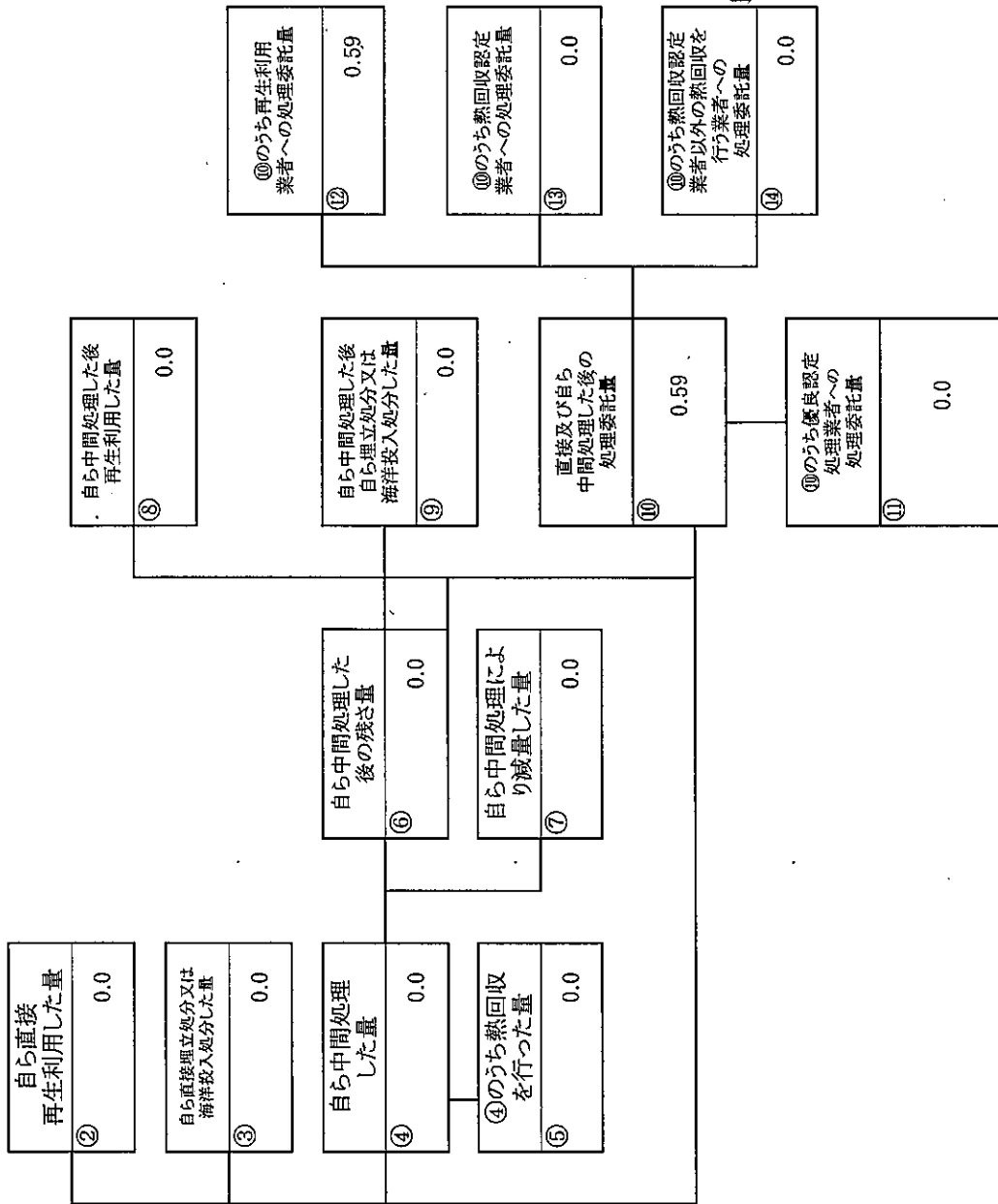


項目	実績値
① 排出量	0.08
②+⑧ 自ら再生利用を行った量	0.00
⑤ 自ら熱回収を行った量	0.00
⑦ 自ら中間処理により減量した量	0.00
③+⑨ 自ら埋立処分又は海洋投入処分を行った量	0.00
⑩ 全処理委託量	0.08
⑪ 優良認定処理業者への処理委託量	0.00
⑭ 再生利用業者への処理委託量	0.08
⑬ 熱回収認定業者への処理委託量	0.00
⑫ 熱回収認定業者以外の熱回収を行う業者への処理委託量	0.00

計画の実施状況

(産業廃棄物の種類： 一般廃油)

一般廃油



項目	実績値
① 排出量	0.59
②+③ 自ら再生利用を行った量	0.00
⑤ 自ら熱回収を行った量	0.00
⑦ 自ら中間処理により減量した量	0.00
③+④ 自ら埋立処分又は海洋投入処分を行った量	0.00
⑩ 全処理委託量	0.59
⑪ 優良認定処理業者への処理委託量	0.00
⑫ 再生利用業者への処理委託量	0.59
⑬ 熱回収認定業者への処理委託量	0.00
⑭ 熱回収認定業者以外の熱回収を行う業者への処理委託量	0.00