

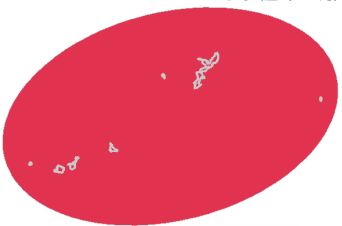


向こう1か月の天候の見通し
沖縄地方（01/27~02/26）

予報のポイント

- 向こう1か月の気温は、暖かい空気に覆われやすいため高く、特に期間の前半はかなり高くなる見込みです。
- 向こう1か月の日照時間は、高気圧に覆われやすい時期があるため、平年並か多いでしょう。

1月23日発表の3か月予報での2月の予報に比べ、低気圧などの影響を受けにくい見通しに変わったため、多雨の可能性が小さくなりました。

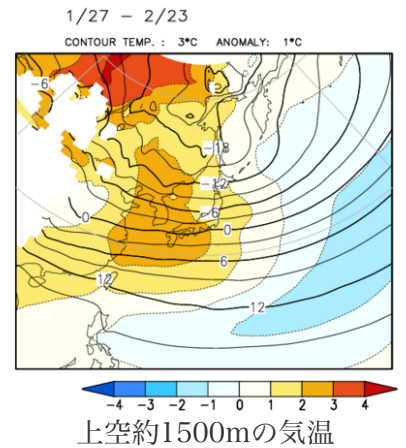
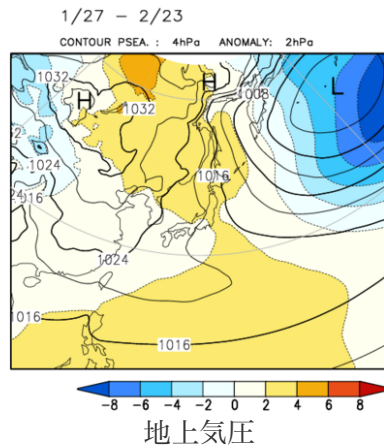
1か月の平均気温・降水量・日照時間

	平均気温（1か月）	降水量（1か月）	日照時間（1か月）
沖縄地方	低10 並10 高80% 高い見込み	少40 並30 多30% ほぼ平年並の見込み	少20 並40 多40% 平年並か多い見込み
数値は予想される出現確率（%）です	<p>平均気温（1か月）</p>  <p>低い確率（%） 50 40 40 50 高い確率（%） L 平年並も40 J</p>	<p>降水量（1か月）</p>  <p>少ない確率（%） 50 40 40 50 多い確率（%） L 平年並も40 J</p>	<p>日照時間（1か月）</p>  <p>少ない確率（%） 50 40 40 50 多い確率（%） L 平年並も40 J</p>

数値予報モデルによる予測結果

1か月平均の地上気圧（左図）は、沖縄の南海上では平年より高いと予測され、高気圧に覆われやすい時期もあるでしょう。

上空約1500mの気温（右図）は、沖縄付近では平年より高いと予測され、暖かい空気に覆われやすい見込みです。



季節予報では、よく似た初期値から出発した多数の数値予報結果を利用します（アンサンブル予報）。多数の結果の平均（上図など）から大気の状態を判断し、また結果のバラツキ具合から予報の信頼度や確率を計算します。

週別の平均気温と天候

	平均気温（1週目） 01/27～02/02	平均気温（2週目） 02/03～02/09	平均気温（3～4週目） 02/10～02/23
週別の天候	期間のはじめは、気圧の谷の影響で雨の降る所もありますが、その後は低気圧や前線及び寒気の影響を受けにくいいため、平年に比べ曇りや雨の日の少ないでしょう。	平年と同様に曇りや雨の日が多いでしょう。	平年と同様に曇りや雨の日が多いでしょう。
沖縄地方	低10 並10 高80% 高い見込み	低10 並10 高80% 高い見込み	低20 並40 高40% 平年並か高い見込み
数値は予想される出現確率 (%) です	<p>平均気温（1週目）</p> <p>低い確率 (%) 50 40 40 50 高い確率 (%) [平年並も40%]</p>	<p>平均気温（2週目）</p> <p>低い確率 (%) 50 40 40 50 高い確率 (%) [平年並も40%]</p>	<p>平均気温（3～4週目）</p> <p>低い確率 (%) 50 40 40 50 高い確率 (%) [平年並も40%]</p>

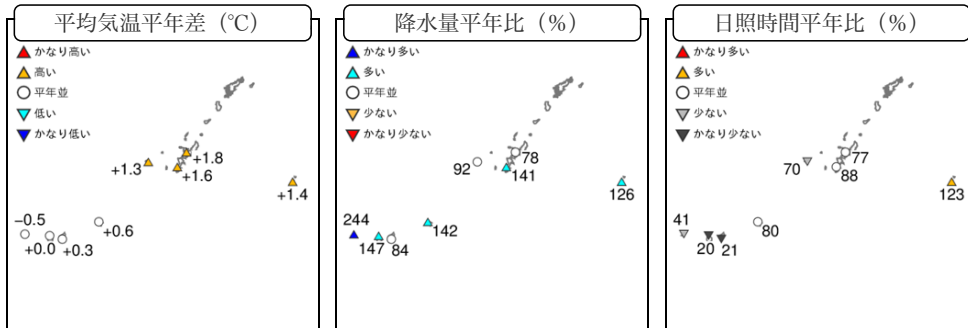
明日から1週間の、日別の天気や気温などは、週間天気予報 (<https://www.jma.go.jp/bosai/forecast/>) を参照してください。

季節予報は、予測の確からしさに応じて、気温や降水量などを「低い（少ない）、平年並、高い（多い）」となる確率で表しています。

「平年並」がどの程度の値になるのかについては、参考資料 (<https://www.data.jma.go.jp/cpd/longfcst/sankou/okinawa1.html>) をご覧ください。

文章による解説については、確率の大きさに応じた言葉で表現しています。詳しくは本資料末尾の「参考（確率予報の解説）」をご覧ください。

最近1週間の天候経過




(実況) 01/18～01/24	平均気温平年差	降水量平年比	日照時間平年比
沖縄地方	+0.7°C (平年並)	133% (多い)	57% (少ない)

確率予報の解説（ここでは確率予報を次のような言葉で解説しています）

出現確率（低い（少ない）：平年並：高い（多い））	解説
高い（多い） 確率が50%以上	高い（多い） 見込み
(20：40：40)	平年並か高い（多い） 見込み
平年並の確率が50%以上	平年並の見込み
(40：30：30) (30：40：30) (30：30：40)	ほぼ平年並の見込み
(40：40：20)	平年並か低い（少ない） 見込み
低い（少ない） 確率が50%以上	低い（少ない） 見込み

気温・降水量・日照時間等の平年値につきましては、次のページをご覧ください。

<https://www.data.jma.go.jp/cpd/longfcst/sankou/okinawa1.html>



天気日数（晴れ日数及び降水日数）の平年値につきましては、次のページをご覧ください。

<https://www.data.jma.go.jp/cpd/longfcst/kaisetsu/tenkinissuu/tenkinissuu.html>

