

令和3年「宿泊施設実態調査」の結果について

	R2年	R3年	増減数	対前年比
宿泊施設軒数	3,342 軒	3,480 軒	+ 138 軒	104.1%
客室数	57,759 室	59,448 室	+ 1,689 室	102.9%
収容人数	160,213 人	167,662 人	+ 7,449 人	104.6%

1 調査の概要

(目的)

沖縄県内の宿泊施設数、客室数、収容人数を宿泊施設の種類別に把握し、今後の観光客受入体制の整備に資するとともに、観光行政の基礎資料とすることを目的とする。

(調査の方法)

沖縄県内各市町村から、令和3年12月31日時点における各市町村所在の宿泊施設について、宿泊施設ごとの客室数、収容人数等のデータの提供を受け集計した。

ただし、風俗営業等の規制及び業務の適性化等に関する法律第2条6項4号に該当する施設(モーテル、ラブホテル等)及び民泊施設は除く。

※宿泊施設の区分については、次ページ参照

2 調査結果の概要

各合計数を前年調査結果と比較すると、軒数はプラス138軒(対前年比104.1%)、客室数はプラス1,689室(対前年比102.9%)、収容人数はプラス7,449人(対前年比104.6%)となり、軒数、客室数、収容人数合計ともに、平成14年以降20年連続で過去最高となった。

令和3年宿泊施設 軒数・客室数・収容人数

令和3年12月31日現在

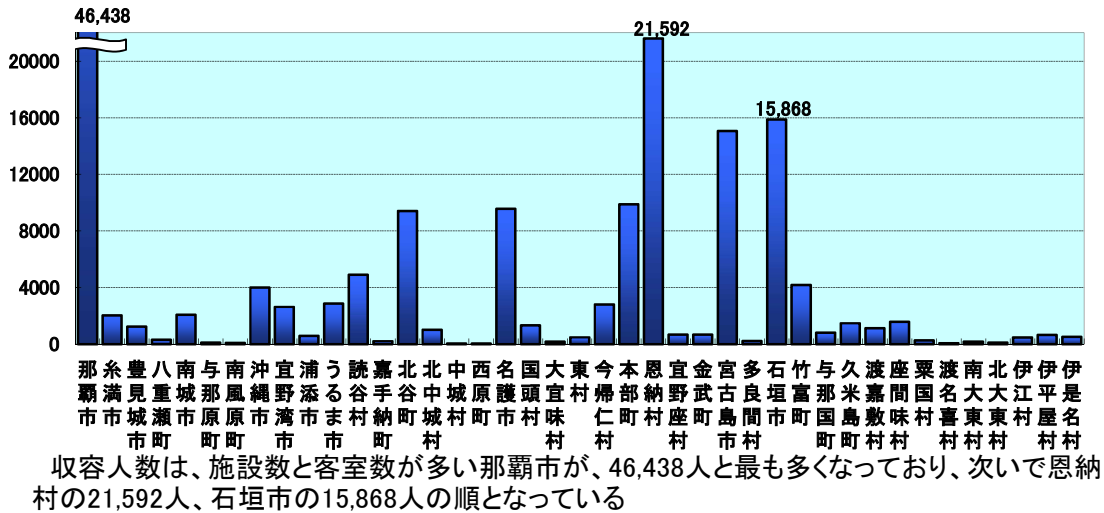
令和3年	軒 数		客室数		収容人数	
	(軒)	対前年比 (%)	(室)	対前年比 (%)	(人)	対前年比 (%)
ホテル・旅館	837	105.0%	47,722	102.7%	127,359	104.9%
大規模 (収容人数300人以上)	115	102.7%	26,169	101.6%	75,327	103.6%
中規模 (収容人数299~100人)	179	104.7%	13,223	102.5%	31,372	106.2%
小規模 (収容人数100人未満)	543	105.6%	8,330	106.9%	20,660	107.7%
民宿等	2,607	103.9%	11,351	103.7%	37,177	104.1%
団体経営施設・ユースホステル	36	102.9%	375	103.9%	3,126	101.4%
合 計	3,480	104.1%	59,448	102.9%	167,662	104.6%

※1 ホテル・旅館=リゾートホテル、ビジネス・宿泊特化型ホテル、シティーホテル、旅館

※2 民宿等=民宿、ペンション・貸別荘、ドミトリー・ゲストハウス、ウィークリーマンション

※3 令和3年1月1日~令和3年12月31日の期間に新規開業・廃業した施設のほか、新たに宿泊施設の営業・廃業の実態が確認された施設も含む。

3-3 市町村別宿泊施設の「収容人数」

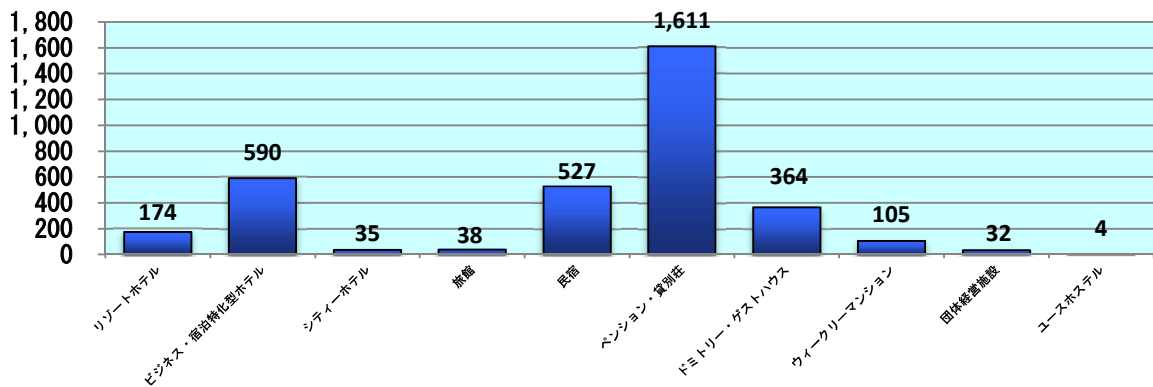


4 宿泊施設種別の概要

令和3年宿泊施設種別 軒数・客室数・収容人数 令和3年12月31日現在

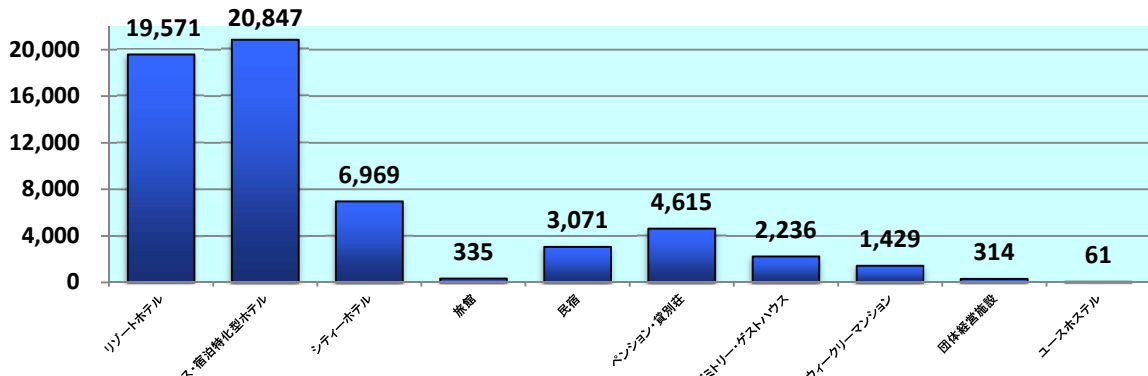
令和3年	軒数		客室数		収容人数	
	(軒)	対前年比 (%)	(室)	対前年比 (%)	(人)	対前年比 (%)
ホテル・旅館	837	105.0%	47,722	102.7%	127,359	104.9%
リゾートホテル	174	103.0%	19,571	101.7%	61,652	103.7%
ビジネス・宿泊特化型ホテル	590	107.1%	20,847	106.5%	47,331	110.2%
シティーホテル	35	85.4%	6,969	95.2%	17,415	95.8%
旅館	38	105.6%	335	110.2%	961	111.9%
民宿等	2,607	103.9%	11,351	103.7%	37,177	104.1%
民宿	527	96.2%	3,071	98.6%	8,196	96.5%
ペンション・貸別荘	1,611	108.1%	4,615	109.5%	19,491	108.9%
ドミトリー・ゲストハウス	364	99.5%	2,236	102.6%	6,497	101.9%
ウィークリーマンション	105	99.1%	1,429	99.6%	2,993	101.9%
団体経営施設	32	103.2%	314	104.7%	2,880	101.6%
ユースホステル	4	100.0%	61	100.0%	246	100.0%
合計	3,480	104.1%	59,448	102.9%	167,662	104.6%

4-1 宿泊種別 宿泊施設の「軒数」



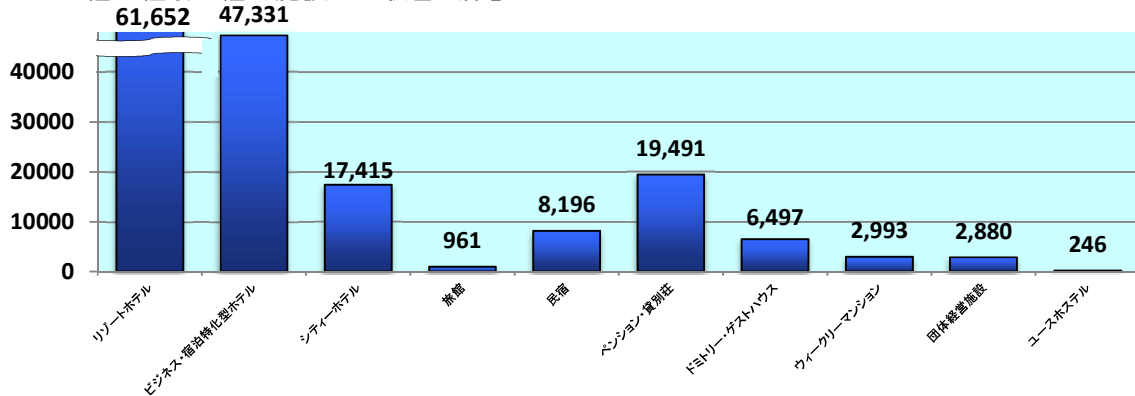
宿泊施設数は、「ペンション・貸別荘」が1,611軒と最も多く、次いで「ビジネス・宿泊特化型ホテル」が590軒、「民宿」が527軒、となっている。

4-2 宿泊種別 宿泊施設の「客室数」



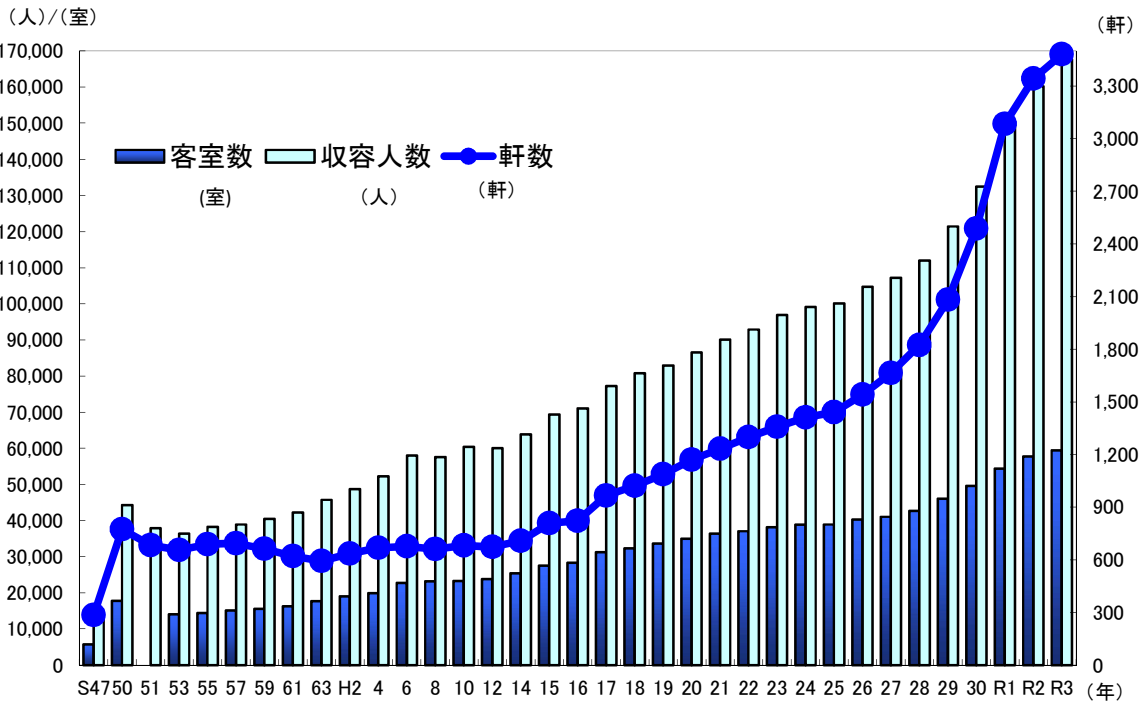
客室数は、「ビジネス・宿泊特化型ホテル」が20,847室と最も多く、次いで「リゾートホテル」が19,571室、「シティホテル」が6,969室の順となっている。

4-3 宿泊種別 宿泊施設の「収容人数」



収容人数は、「リゾートホテル」が61,652人と最も多く、次いで「ビジネス・宿泊特化型ホテル」が47,331人、「ペンション・貸別荘」が19,491人となっている。

5 宿泊施設等の推移



	S47年	H29年	H30年	R1年	R2年	R3年
宿泊施設軒数	284	2,082	2,488	3,084	3,342	3,480
客室数	5,745	46,068	49,560	54,380	57,759	59,448
収容人数	13,054	121,403	132,445	149,216	160,213	167,662