

平成23年「宿泊施設実態調査」の結果について

宿泊施設軒数	1,357 軒	(対前年増減数	+ 58 軒	対前年比	104.5 %)
客室数	38,152 室	(対前年増減数	+ 1,102 室	対前年比	103.0 %)
収容人数	96,954 人	(対前年増減数	+ 4,121 人	対前年比	104.4 %)

■調査の概要

(目的)

沖縄県内の宿泊施設数、客室数、収容人員を宿泊施設の種類別に把握し、今後の観光客受入体制の整備に資するとともに、観光行政の基礎資料とすることを目的とする。

(調査の方法)

沖縄県内各市町村から、平成23年12月31日時点における各市町村所在の宿泊施設について、宿泊施設ごとの客室数、収容人員等のデータの提供を受け集計した。

ただし、風俗営業等の規制及び業務の適性化等に関する法律第2条6項4号に該当する施設（モーテル、ラブホテル等）は除く。

※宿泊施設の区分については、次ページ参照

■調査結果の概要

各合計数を前年調査結果と比較すると、軒数はプラス58軒（対前年比104.5%）、客室数はプラス1,102室（対前年比103.0%）、収容人数はプラス4,121人（対前年比104.4%）となり、軒数合計、客室数合計、収容人員合計ともに過去最高となった。

平成23年宿泊施設 軒数・客室数・収容人員

平成23年12月31日現在

平成23年	軒数		客室数		収容人員	
	(軒)	対前年比 (%)	(室)	対前年比 (%)	(人)	対前年比 (%)
ホテル・旅館 計	365	102.2%	30,713	102.8%	75,444	105.3%
大規模 (収容人員300人以上)	75	105.6%	17,726	108.3%	48,476	108.5%
中規模 (収容人員299~100人)	114	100.9%	9,470	95.9%	19,816	101.2%
小規模 (収容人員100人未満)	176	101.7%	3,517	97.0%	7,152	96.7%
民宿等	954	105.5%	7,014	103.9%	18,711	101.8%
団体経営施設・ユースホステル	38	100.0%	425	99.1%	2,799	99.5%
合計	1,357	104.5%	38,152	103.0%	96,954	104.4%

※1 民宿等＝民宿、ペンション、貸別荘、ドミトリ、ゲストハウス、ウィークリーマンション

※2 平成23年1月1日～平成23年12月31日の期間に新規開業・廃業した施設のほか、新たに宿泊施設の営業・廃業の実態が確認された施設も含む。

■ 宿泊施設の区分

種 別	定 義
ホテル	各室にバス・トイレを備えた洋室が主体の施設
旅館	和室が主体の比較的規模の大きな施設。民宿等との区分が困難な場合は、当該施設の名称等で区分する。
民宿	バス・トイレが共用となっている和室が主体の比較的規模の小さな施設。旅館等との区分が困難な場合は、当該施設の名称等で区分する。
ペンション・貸別荘	洋室が主体の比較的規模が小さい施設。ホテル等との区分が困難な場合は、当該施設の名称等で区分する。プチホテル、貸別荘などの名称で観光客が宿泊しているものも含める。
ドミトリー・ゲストハウス	多人数で共用する宿泊室があり、低料金で宿泊できる簡易宿所。個室を併設している場合も含める。
ウィークリーマンション	寝具が完備され、短期で貸すマンション・アパート
団体経営施設	財団法人等が経営する公共宿泊施設
ユースホテル	(財)日本ユースホステル協会加盟施設等

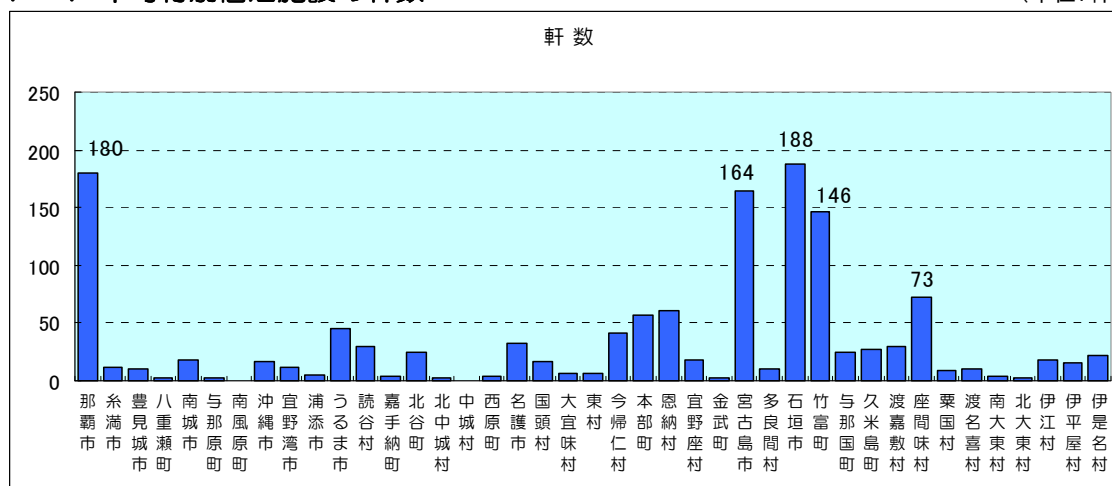
※ ホテル・旅館は、収容人員により大規模(300人以上)、中規模(299～100人)、小規模(100人未満)に区分

※ 区分しがたい場合は、営業実態、名称等により市町村が判断

■ 参考資料

1-1 市町村別宿泊施設の軒数

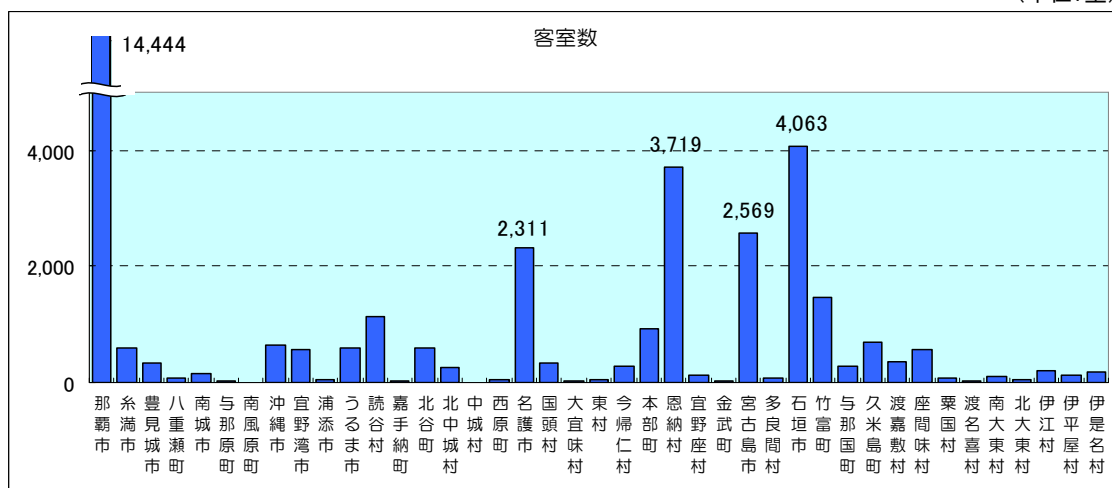
(単位:軒)



宿泊施設数は、石垣市が 188 軒と最も多く、次いで那覇市 180 軒、宮古島市 164 軒の順となっている。

1-2 市町村別宿泊施設の客室数

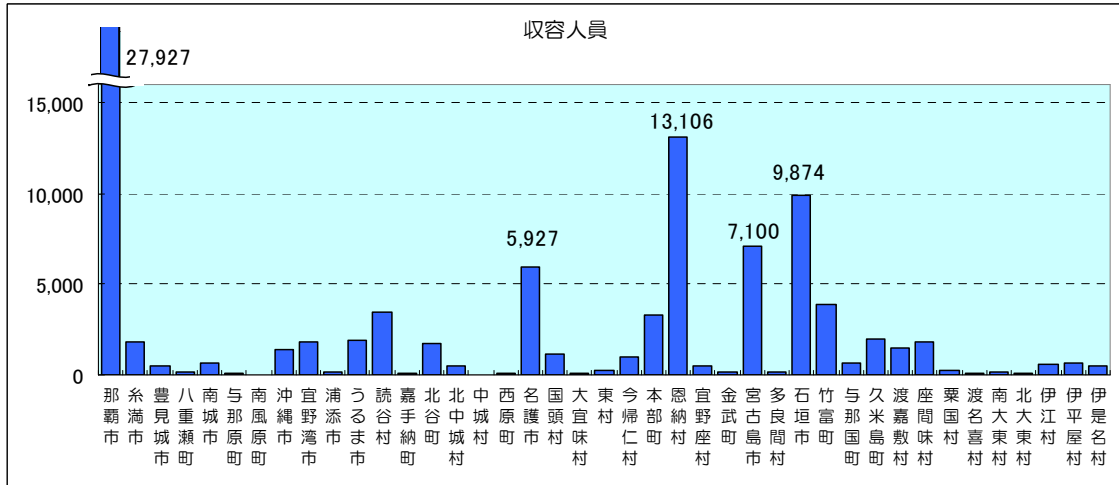
(単位:室)



那覇市は宿泊施設数が県内 2 番目であるが、大規模施設が多く所在していることから、客室数は 14,444 室と最も多くなっており、次いで石垣市の 4,063 室、恩納村の 3,719 室の順となっている。

1-3 市町村別宿泊施設の収容人員

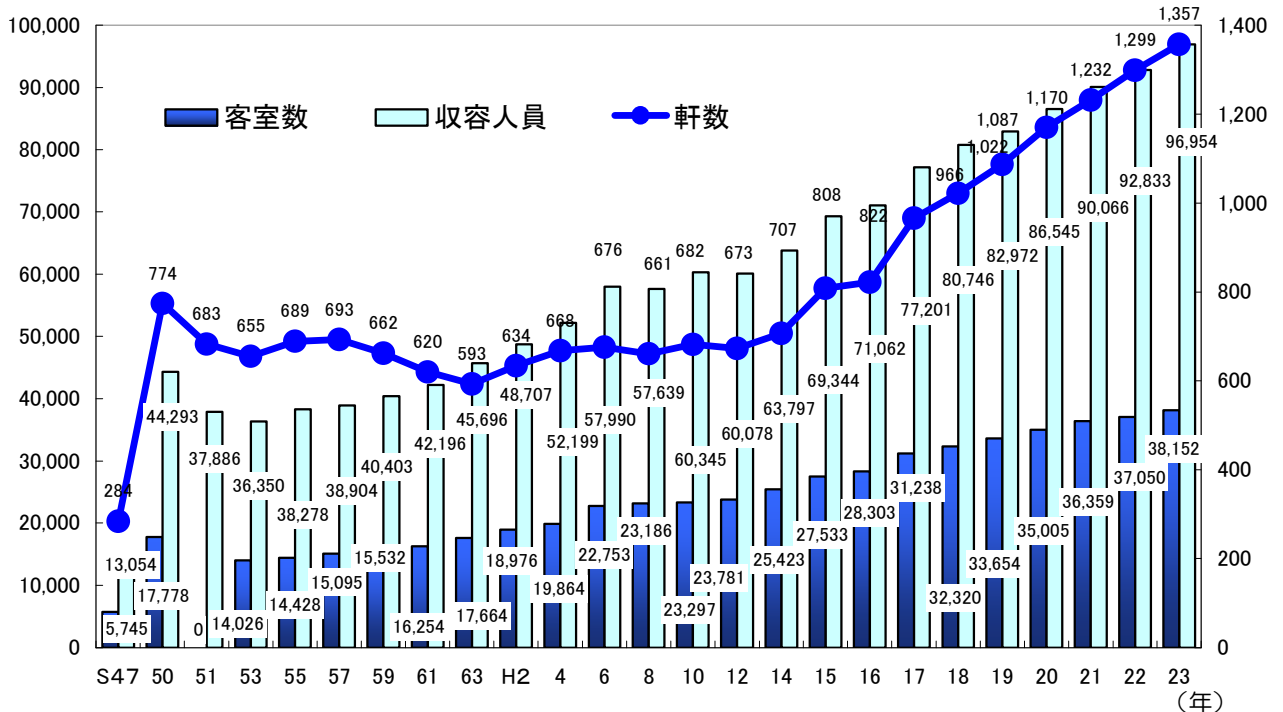
(単位:人)



那覇市は宿泊施設数が県内2番目であるが、大規模施設が多く所在していることから、収容人員は27,927人と最も多くなっており、次いで恩納村の13,106人、石垣市の9,874人の順となっている。

2 宿泊施設数等の推移

(単位:軒、室、人)



(2) 市町村別・規模別の「ホテル・旅館」数等

平成23年12月31日現在(単位:軒、室、人)

	ホテル・旅館 大規模(300人以上)					ホテル・旅館 中規模(100人以上300人未満)					ホテル・旅館 小規模(100人未満)					合計					
	軒数	客室数			収容人員	軒数	客室数			収容人員	軒数	客室数			収容人員	軒数	客室数			収容人員	
		和	洋	計			和	洋	計			和	洋	計			和	洋	計		
① 沖縄本島(南部)	那覇市	27	107	6,496	6,603	14,449	54	90	5,459	5,549	9,373	25	59	753	812	1,176	106	256	12,708	12,964	24,998
	糸満市	1	0	495	495	1,541	1	6	21	27	108	2	0	23	23	45	4	6	539	545	1,694
	豊見城市	1	0	168	168	351	0	0	0	0	0	0	0	0	0	0	1	0	168	168	351
	八重瀬町	0	0	0	0	0	1	0	51	51	102	0	0	0	0	0	1	0	51	51	102
	南城市	0	0	0	0	0	1	44	9	53	206	0	0	0	0	0	1	44	9	53	206
	与那原町	0	0	0	0	0	0	0	0	0	0	0	0	0	0	0	0	0	0	0	0
	南風原町	0	0	0	0	0	0	0	0	0	0	0	0	0	0	0	0	0	0	0	0
小計	29	107	7,159	7,266	16,341	57	140	5,540	5,680	9,789	27	59	776	835	1,221	113	306	13,475	13,781	27,351	
② 沖縄本島(中部)	沖縄市	1	50	252	302	650	2	5	118	123	252	9	7	178	185	400	12	62	548	610	1,302
	宜野湾市	2	4	476	480	1,569	0	0	0	0	0	7	7	78	85	192	9	11	554	565	1,761
	浦添市	0	0	0	0	0	0	0	0	0	0	2	6	36	42	105	2	6	36	42	105
	うるま市	1	0	102	102	320	3	29	137	166	526	7	21	84	105	255	11	50	323	373	1,101
	読谷村	3	38	924	962	2,836	2	19	75	94	374	1	0	10	10	20	6	57	1,009	1,066	3,230
	嘉手納町	0	0	0	0	0	0	0	0	0	0	2	0	16	16	21	2	0	16	16	21
	北谷町	1	84	196	280	866	2	0	80	80	288	5	2	113	115	256	8	86	389	475	1,410
	北中城村	1	0	214	214	429	0	0	0	0	0	0	0	0	0	0	1	0	214	214	429
	中城村	0	0	0	0	0	0	0	0	0	0	0	0	0	0	0	0	0	0	0	0
西原町	0	0	0	0	0	0	0	0	0	0	2	0	20	20	36	2	0	20	20	36	
小計	9	176	2,164	2,340	6,670	9	53	410	463	1,440	35	43	535	578	1,285	53	272	3,109	3,381	9,395	
③ 沖縄本島(北部)	名護市	7	17	1,607	1,624	4,594	6	5	462	467	916	8	14	145	159	258	21	36	2,214	2,250	5,768
	国頭村	1	0	184	184	600	0	0	0	0	0	7	33	80	113	399	8	33	264	297	999
	大宜味村	0	0	0	0	0	0	0	0	0	0	0	0	0	0	0	0	0	0	0	0
	東村	0	0	0	0	0	0	0	0	0	0	2	1	19	20	50	2	1	19	20	50
	今帰仁村	0	0	0	0	0	1	0	84	84	260	2	16	38	54	139	3	16	122	138	399
	本部町	2	0	380	380	1,335	6	9	304	313	1,200	2	0	9	9	18	10	9	693	702	2,553
	恩納村	11	134	2,970	3,104	10,578	4	0	273	273	1,070	2	0	35	35	120	17	134	3,278	3,412	11,768
	宜野座村	0	0	0	0	0	0	0	0	0	0	1	0	30	30	90	1	0	30	30	90
	金武町	0	0	0	0	0	0	0	0	0	0	0	0	0	0	0	0	0	0	0	0
小計	21	151	5,141	5,292	17,107	17	14	1,123	1,137	3,446	24	64	356	420	1,074	62	229	6,620	6,849	21,627	
④ 宮古	宮古島市	4	18	833	851	2,666	8	63	493	556	1,193	27	138	325	463	1,006	39	219	1,651	1,870	4,865
	多良間村	0	0	0	0	0	0	0	0	0	0	0	0	0	0	0	0	0	0	0	
小計	4	18	833	851	2,666	8	63	493	556	1,193	27	138	325	463	1,006	39	219	1,651	1,870	4,865	
⑤ 八重山	石垣市	8	2	1,363	1,365	4,018	13	30	1,091	1,121	2,330	24	27	584	611	1,054	45	59	3,038	3,097	7,402
	竹富町	3	0	412	412	1,074	1	0	32	32	106	12	77	132	209	483	16	77	576	653	1,663
	与那国町	0	0	0	0	0	1	0	77	77	172	6	42	23	65	127	7	42	100	142	299
小計	11	2	1,775	1,777	5,092	15	30	1,200	1,230	2,608	42	146	739	885	1,664	68	178	3,714	3,892	9,364	
⑥ その他の離島	久米島町	1	0	200	200	600	4	2	248	250	734	2	15	16	31	82	7	17	464	481	1,416
	渡嘉敷村	0	0	0	0	0	1	24	10	34	280	2	2	16	18	46	3	26	26	52	326
	座間味村	0	0	0	0	0	0	0	0	0	0	3	8	71	79	241	3	8	71	79	241
	粟国村	0	0	0	0	0	0	0	0	0	0	1	3	9	12	36	1	3	9	12	36
	渡名喜村	0	0	0	0	0	0	0	0	0	0	0	0	0	0	0	0	0	0	0	
	南大東村	0	0	0	0	0	1	21	30	51	100	1	0	21	21	22	2	21	51	72	122
	北大東村	0	0	0	0	0	0	0	0	0	0	1	4	19	23	50	1	4	19	23	50
	伊江村	0	0	0	0	0	2	8	61	69	226	3	13	20	33	120	5	21	81	102	346
	伊平屋村	0	0	0	0	0	0	0	0	0	0	4	48	14	62	169	4	48	14	62	169
	伊是名村	0	0	0	0	0	0	0	0	0	0	4	27	30	57	136	4	27	30	57	136
小計	1	0	200	200	600	8	55	349	404	1,340	21	120	216	336	902	30	175	765	940	2,842	
合計	75	454	17,272	17,726	48,476	114	355	9,115	9,470	19,816	176	570	2,947	3,517	7,152	365	1,379	29,334	30,713	75,444	

(3) 宿泊施設数等の推移

(単位: 軒、室、人)

	ホテル・旅館												民宿等			団体経営施設 ・ユースホステル			合計		
	大規模(300人以上)			中規模(299~100人)			小規模(100人未満)			計											
	軒数	客室数	収容人員	軒数	客室数	収容人員	軒数	客室数	収容人員	軒数	客室数	収容人員	軒数	客室数	収容人員	軒数	客室数	収容人員	軒数	客室数	収容人員
昭和47年	—	—	—	—	—	—	—	—	—	170	4,160	9,307	94	1,376	2,751	20	209	996	284	5,745	13,054
50年	—	—	—	—	—	—	—	—	—	404	14,861	34,563	342	2,461	7,882	28	456	1,848	774	17,778	44,293
51年	—	—	—	—	—	—	—	—	—	344	12,180	29,018	309	—	6,967	30	491	1,901	683	—	37,886
53年	15	3,566	7,657	60	3,938	9,155	248	3,865	9,464	323	11,369	26,276	304	2,083	7,585	28	574	2,489	655	14,026	36,350
55年	17	3,750	8,501	54	3,451	8,425	230	3,761	9,032	301	10,962	25,958	355	2,807	9,218	33	659	3,102	689	14,428	38,278
57年	18	3,946	8,882	58	3,960	9,106	203	3,364	7,867	279	11,270	25,855	371	2,945	9,182	43	880	3,867	693	15,095	38,904
59年	21	4,709	11,686	59	3,959	9,259	176	3,190	7,287	256	11,858	28,232	371	3,058	9,776	35	616	2,395	662	15,532	40,403
61年	24	5,223	13,063	66	4,487	10,547	191	3,229	7,653	281	12,939	31,263	305	2,537	8,217	34	778	2,716	620	16,254	42,196
63年	31	7,224	17,996	59	4,149	9,532	153	2,863	6,757	243	14,236	34,285	317	2,667	8,481	33	761	2,930	593	17,664	45,696
平成2年	32	7,494	18,395	65	4,506	10,534	191	3,762	8,375	288	15,762	37,304	311	2,582	8,345	35	632	3,058	634	18,976	48,707
4年	33	7,597	19,307	69	4,784	11,508	212	4,033	9,631	314	16,414	40,446	318	2,741	8,482	36	709	3,271	668	19,864	52,199
6年	39	9,677	24,662	71	5,069	12,213	178	4,085	8,532	288	18,831	45,407	349	2,866	8,985	39	1,056	3,598	676	22,753	57,990
8年	42	10,380	26,187	73	5,058	11,764	165	3,695	7,679	280	19,133	45,630	343	2,985	8,599	38	1,068	3,410	661	23,186	57,639
10年	42	10,560	28,633	74	5,024	11,873	163	3,487	7,044	279	19,071	47,550	361	3,021	9,073	42	1,205	3,722	682	23,297	60,345
12年	45	11,107	29,529	67	4,988	11,146	156	3,412	6,714	268	19,507	47,389	369	3,118	9,404	36	1,156	3,285	673	23,781	60,078
14年	51	12,523	32,005	73	5,474	11,872	164	3,534	7,252	288	21,531	51,129	375	3,145	9,290	44	747	3,378	707	25,423	63,797
15年	55	13,297	34,306	84	6,183	13,587	160	3,594	7,128	299	23,074	55,021	462	3,685	10,863	47	774	3,460	808	27,533	69,344
16年	57	13,714	35,258	87	6,399	14,023	152	3,562	6,885	296	23,675	56,166	481	3,876	11,451	45	752	3,445	822	28,303	71,062
17年	60	14,407	37,327	93	7,202	15,165	182	3,962	8,079	335	25,571	60,571	590	5,050	13,415	41	617	3,215	966	31,238	77,201
18年	59	14,581	38,585	99	7,829	16,569	156	3,673	7,179	314	26,083	62,333	667	5,584	15,340	41	653	3,073	1,022	32,320	80,746
19年	61	15,219	39,550	101	8,229	17,062	167	3,946	7,634	329	27,394	64,246	720	5,782	15,901	38	478	2,825	1,087	33,654	82,972
20年	66	15,812	41,578	104	8,934	18,086	169	3,691	7,341	339	28,437	67,005	794	6,141	16,856	37	427	2,684	1,170	35,005	86,545
21年	70	16,328	43,867	107	9,344	18,318	168	3,699	7,412	345	29,371	69,597	851	6,566	17,805	36	422	2,664	1,232	36,359	90,066
22年	71	16,371	44,665	113	9,871	19,578	173	3,626	7,395	357	29,868	71,638	904	6,753	18,382	38	429	2,813	1,299	37,050	92,833
23年	75	17,726	48,476	114	9,470	19,816	176	3,517	7,152	365	30,713	75,444	954	7,014	18,711	38	425	2,799	1,357	38,152	96,954

※「民宿等」には、民宿、ペンション・貸別荘、ドミトリー・ゲストハウス、ウィークリーマンションが含まれる。

※調査基準日:平成21年までは各年の10月1日現在、平成22年以降は各年の12月31日現在の数値とする。