

## 平成19年度「宿泊施設実態調査」の結果について

### ○ 調査の概要

#### (目的)

沖縄県内の宿泊施設数、客室数、収容人員を宿泊施設の種別別に把握し、今後の観光客受入体制の整備に資するとともに、観光行政の基礎資料とすることを目的とする。

#### (調査の方法)

沖縄県内各市町村から、平成19年10月1日時点において各市町村に所在する宿泊施設について、宿泊施設ごとに客室数、収容人員等のデータの提供を受け、集計した。

(ただし、風俗営業等の規制及び業務の適性化等に関する法律第2条6項4号に該当する施設(モーテル、ラブホテル等)は除く。)

#### (宿泊施設の区分)

種別	定義
ホテル	各室にバス・トイレを備えた洋室が主体の施設。
旅館	和室が主体の比較的規模の大きな施設。民宿等との区分が困難な場合は、当該施設の名称等で区分する。
ペンション・貸別荘	洋室が主体の比較的規模が小さい施設。ホテル等との区分が困難な場合は、当該施設の名称等で区分する。プチホテル、貸別荘などの名称で観光客が宿泊しているものも含める。
民宿	バス・トイレが共用となっている和室が主体の比較的規模の小さな施設。旅館等との区分が困難な場合は、当該施設の名称等で区分する。
ドミトリー・ゲストハウス	多人数で共用する宿泊室があり、低料金で宿泊できる簡易宿所。個室を併設している場合も含める。
ウィークリーマンション	寝具が完備され、短期で貸すマンション・アパート。
団体経営施設	財団法人等が経営する公共宿泊施設。
ユースホステル	(財)日本ユースホステル協会加盟施設等。

※区分しがたい場合は、営業実態、名称等により市町村が判断を行う。

### ○ 調査結果の概要

#### (平成19年宿泊施設軒数・客室数・収容人員)

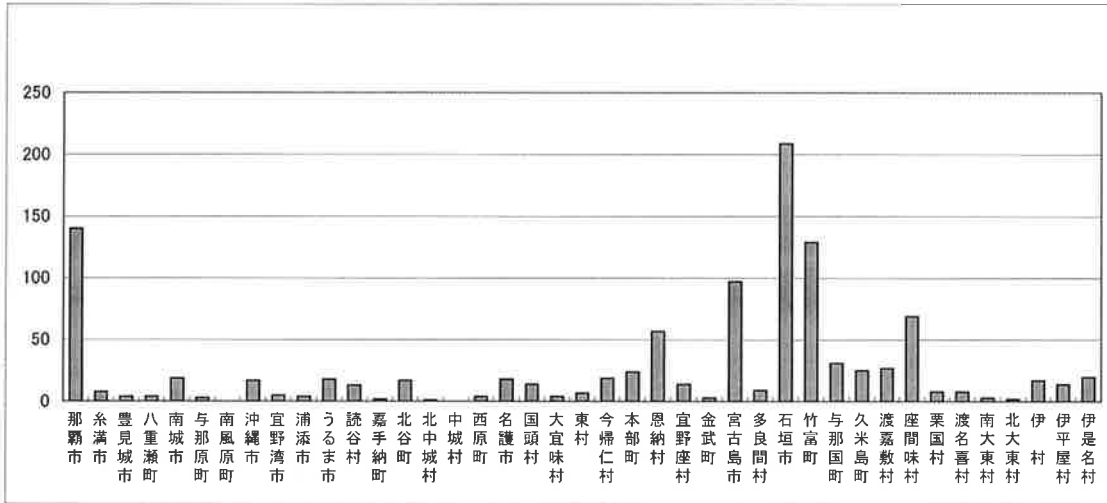
	軒数		客室数		収容人員	
	(軒)	対前年比 (%)	(室)	対前年比 (%)	(人)	対前年比 (%)
ホテル・旅館	329	104.8	27,394	105.0	64,246	103.1
大規模 (300人以上)	61	103.4	15,219	104.4	39,550	102.5
中規模 (299~100人)	101	102.0	8,229	105.1	17,062	103.0
小規模 (100人未満)	167	107.1	3,946	107.4	7,634	106.3
民宿等	720	107.9	5,782	103.5	15,901	103.7
団体経営施設・ユースホステル	38	92.7	478	73.2	2,825	91.9
計	1,087	106.4	33,654	104.1	82,972	102.8

※ 民宿等＝民宿、ペンション、貸別荘、ドミトリー、ゲストハウス、ウィークリーマンション

<参考資料>

1-1 市町村別宿泊施設の軒数

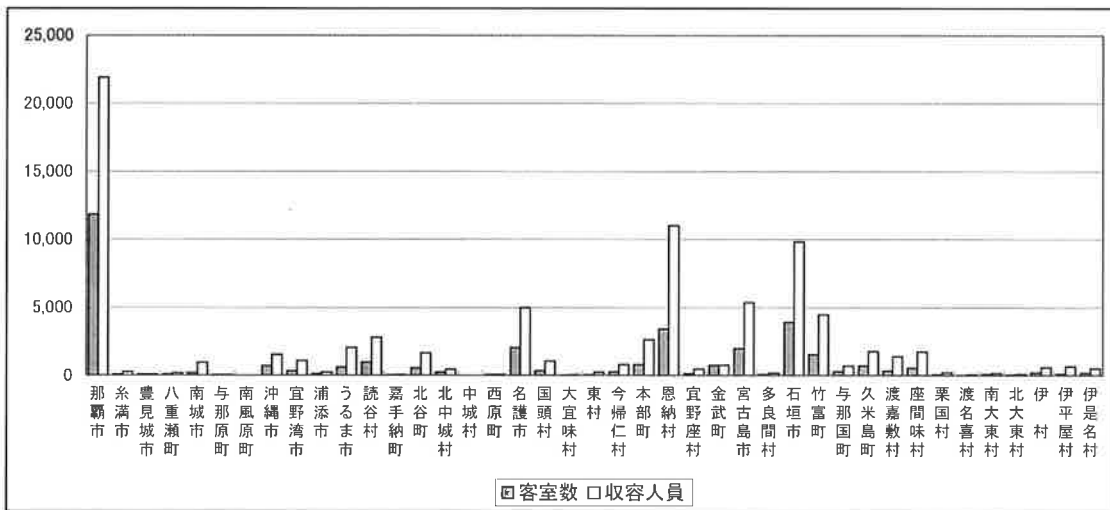
(単位：軒)



○ 宿泊施設数は、石垣市が209軒と最も多くなっている。

1-2 市町村別宿泊施設の客室数・収容人員

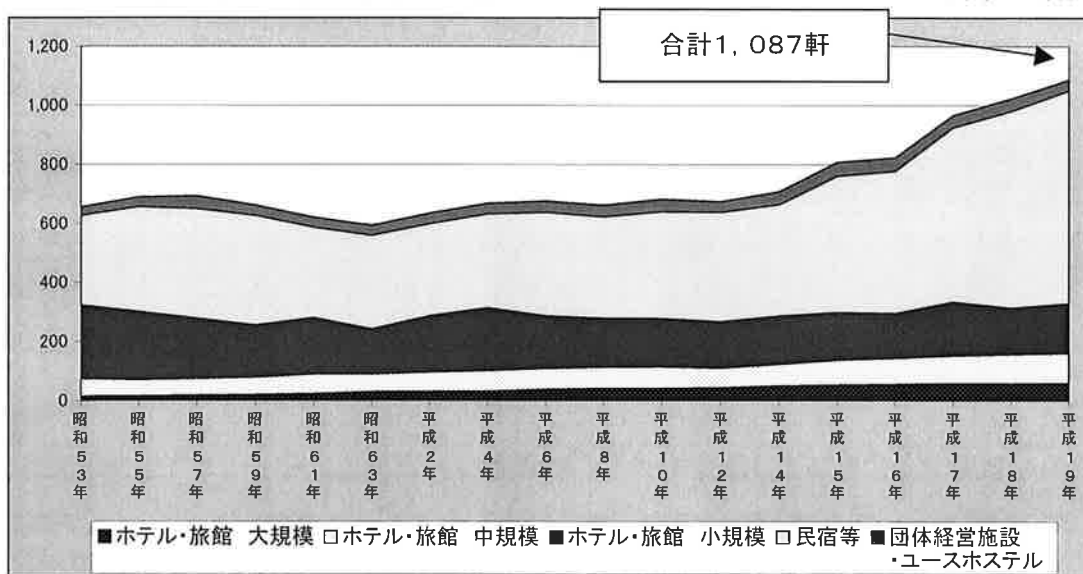
(単位：室、人)



○ 宿泊施設数では140軒と県内2番目であった那覇市は、大規模施設が多く所在していることから、客室数は11,833室、収容人員は21,914人と最も多くなっている。

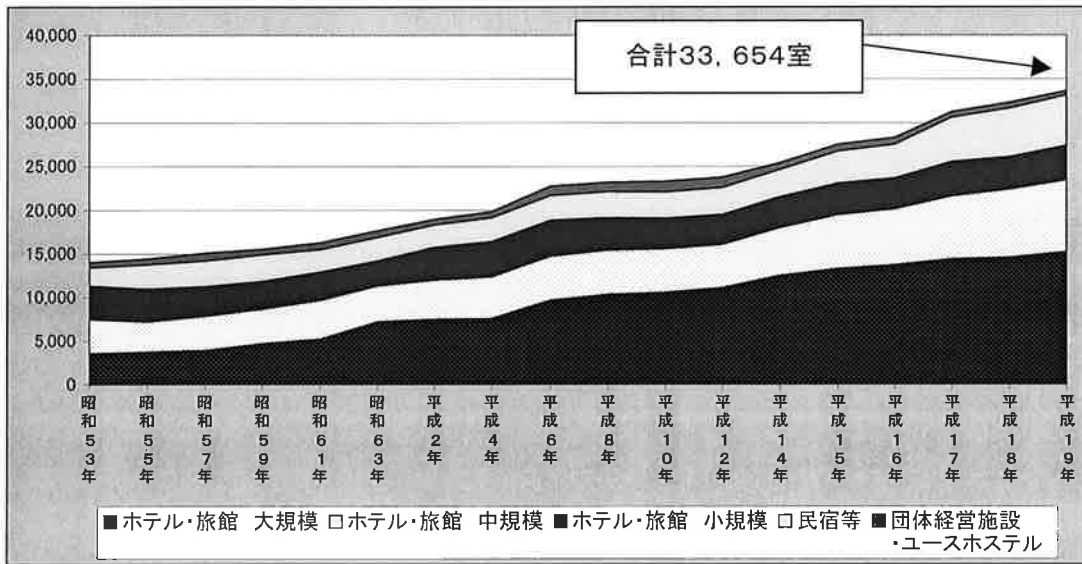
2-1 種類別宿泊施設・軒数の推移

(単位：軒)



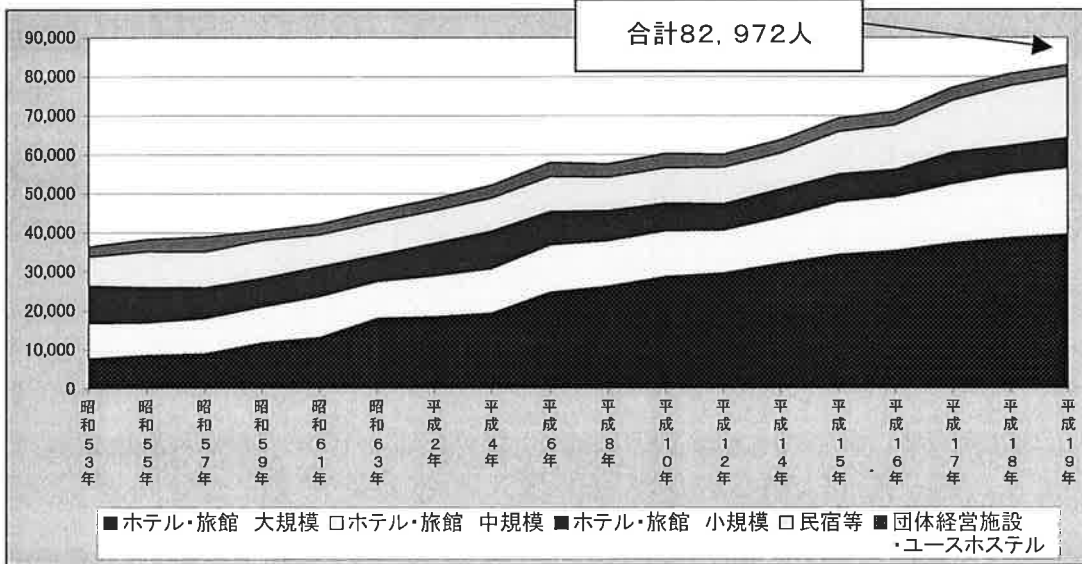
2-2 種類別宿泊施設・客室数の推移

(単位：室)



2-3 種類別宿泊施設・客室数の推移

(単位：人)



- 沖縄県内の宿泊施設は、概ね増加傾向にあったが、平成16年頃から急激に軒数、客室数、収容人員とも増加しており、平成19年10月1日現在ではそれぞれ過去最高となっている。



＜市町村別・規模別の「ホテル・旅館」数等＞

	ホテル・旅館 大規模(300人以上)						ホテル・旅館 中規模(100人以上300人未満)						ホテル・旅館 小規模(100人未満)						合計		
	軒数	客室数		収容人員	軒数	客室数	軒数	客室数		収容人員	軒数	客室数		収容人員	軒数	客室数		収容人員			
		和	洋					和	洋			和	洋			和	洋				
那覇市	19	64	4,840	4,904	10,520	45	143	4,592	4,735	7,649	28	56	1,142	1,198	1,660	92	263	10,574	10,837	19,829	
糸通市	0	0	0	0	0	1	6	21	27	108	0	0	0	0	0	3	6	55	61	168	
豊見城市	0	0	0	0	0	0	0	0	0	0	0	0	0	0	0	0	0	0	0	0	
八重瀬町	0	0	0	0	0	1	0	51	51	102	0	0	0	0	0	1	0	51	51	102	
(南部)	0	0	0	0	0	2	54	56	110	426	0	0	0	0	0	2	54	56	110	426	
与那原町	0	0	0	0	0	0	0	0	0	0	0	0	0	0	0	0	0	0	0	0	
与那原町	0	0	0	0	0	0	0	0	0	0	0	0	0	0	0	0	0	0	0	0	
小計	19	64	4,840	4,904	10,520	49	203	4,720	4,923	8,285	30	56	1,176	1,232	1,720	98	323	10,736	11,059	20,525	
沖縄市	1	50	252	302	650	3	7	187	194	402	9	7	183	190	405	13	64	622	686	1,457	
真野城市	1	4	299	303	961	0	0	0	0	0	1	4	22	26	90	2	8	321	329	1,051	
浦添市	0	0	0	0	0	0	0	0	0	0	4	6	102	108	220	4	6	102	108	220	
沖繩市	3	28	284	312	1,054	2	8	69	77	230	6	36	81	117	326	11	72	434	506	1,610	
本島	2	38	835	873	2,390	1	0	34	34	196	1	0	28	28	50	4	38	897	935	2,636	
(中部)	0	0	0	0	0	0	0	0	0	0	1	0	20	20	40	1	0	20	20	40	
嘉手納町	1	84	196	280	866	1	137	54	54	150	7	14	137	151	386	9	98	387	485	1,402	
北谷町	1	0	228	228	456	0	0	0	0	0	0	0	0	0	0	1	0	228	228	456	
北中城村	0	0	0	0	0	0	0	0	0	0	0	0	0	0	0	0	0	0	0	0	
中城村	0	0	0	0	0	0	0	0	0	0	0	0	0	0	0	0	0	0	0	0	
西原町	0	0	0	0	0	0	0	0	0	0	2	0	18	18	36	2	0	18	18	36	
小計	9	204	2,094	2,298	6,377	7	15	344	359	978	31	67	591	658	1,553	47	286	3,029	3,315	8,908	
名護市	6	168	1,301	1,469	3,844	5	28	343	371	822	5	11	181	192	266	16	207	1,825	2,032	4,932	
国頭村	1	0	184	184	668	0	0	0	0	0	7	37	65	102	302	8	37	249	286	970	
大宜味村	0	0	0	0	0	0	0	0	0	0	0	0	0	0	0	0	0	0	0	0	
真栄村	0	0	0	0	0	0	0	0	0	0	1	0	12	12	30	1	0	12	12	30	
今帰仁村	0	0	0	0	0	1	4	80	84	235	1	6	25	31	70	2	10	105	115	305	
(北部)	1	0	250	250	844	7	10	396	406	1,360	1	0	4	4	8	9	10	650	660	2,212	
恩納村	10	148	2,786	2,934	9,093	3	0	159	159	556	3	0	48	48	126	16	148	2,993	3,141	9,775	
真野座村	0	0	0	0	0	0	0	0	0	0	1	0	30	30	90	1	0	30	30	90	
金武町	1	720	0	720	720	0	0	0	0	0	0	0	0	0	0	1	720	0	720	720	
小計	19	1,036	4,521	5,557	15,169	16	42	978	1,020	2,973	19	54	365	419	892	54	1,132	5,864	6,986	19,034	
宮古島市	3	22	558	580	1,906	8	62	489	551	1,278	23	111	273	384	802	34	195	1,320	1,515	3,986	
多良間村	0	0	0	0	0	0	0	0	0	0	0	0	0	0	0	0	0	0	0	0	
小計	3	22	558	580	1,906	8	62	489	551	1,278	23	111	273	384	802	34	195	1,320	1,515	3,986	
石垣市	7	6	1,231	1,237	3,693	11	17	864	881	1,955	25	26	587	613	1,013	43	49	2,682	2,731	6,661	
竹富町	3	0	443	443	1,483	2	0	92	92	286	11	67	136	203	509	16	67	671	738	2,278	
山	0	0	0	0	0	0	0	0	0	0	8	66	104	238	8	66	38	104	238		
小計	10	6	1,674	1,680	5,176	13	17	956	973	2,241	44	159	761	920	1,760	67	182	3,391	3,573	9,177	
久米島町	1	0	200	200	402	4	2	245	247	695	1	15	12	27	81	6	17	457	474	1,178	
渡嘉敷村	0	0	0	0	0	1	24	10	34	280	1	2	8	10	30	2	26	18	44	310	
佐良間村	0	0	0	0	0	0	0	0	0	0	3	8	71	241	3	8	71	79	241		
栗園村	0	0	0	0	0	0	0	0	0	0	1	3	9	12	36	1	3	9	12	36	
渡名喜村	0	0	0	0	0	0	0	0	0	0	0	0	0	0	0	0	0	0	0	0	
南大東村	0	0	0	0	0	1	21	32	53	106	1	0	21	21	22	2	21	53	74	128	
北大東村	0	0	0	0	0	0	0	0	0	0	1	4	19	23	50	1	4	19	23	50	
伊江村	0	0	0	0	0	2	8	61	69	226	3	13	20	33	120	5	21	81	102	346	
伊平屋村	0	0	0	0	0	0	0	0	0	0	4	48	14	62	169	4	48	14	62	169	
伊見名村	0	0	0	0	0	0	0	0	0	0	5	33	66	158	5	33	66	158	33	66	
小計	1	0	200	200	402	8	55	348	403	1,307	20	126	207	333	907	29	181	755	936	2,616	
合計	61	1,332	13,887	15,219	39,550	101	394	7,835	8,229	17,062	167	573	3,373	3,946	7,634	329	2,299	25,095	27,394	64,246	

平成19年10月1日現在(単位:軒、室、人)

<宿泊施設数等の推移>

(単位:軒、室、人)

	ホテル・旅館												民宿等						団体経営施設 ・ユースホテル						合計								
	大規模(300人以上)				中規模(299~100人)				小規模(100人未満)				計			軒数	客室数	収容人員	軒数	客室数	収容人員	軒数	客室数	収容人員	軒数	客室数	収容人員	軒数	客室数	収容人員	軒数	客室数	収容人員
	軒数	客室数	収容人員	軒数	客室数	収容人員	軒数	客室数	収容人員	軒数	客室数	収容人員	軒数	客室数	収容人員																		
昭和47年	—	—	—	—	—	—	—	—	—	—	—	170	4,160	9,307	94	1,376	2,751	20	209	996	284	5,745	13,054										
昭和50年	—	—	—	—	—	—	—	—	—	—	—	404	14,861	34,563	342	2,461	7,882	28	456	1,848	774	17,778	44,293										
昭和51年	—	—	—	—	—	—	—	—	—	—	—	344	12,180	29,018	309	—	6,967	30	491	1,901	683	—	37,886										
昭和53年	15	3,566	7,657	60	3,938	9,155	248	3,865	9,464	—	—	323	11,369	26,276	304	2,083	7,585	28	574	2,489	655	14,026	36,350										
昭和55年	17	3,750	8,501	54	3,451	8,425	230	3,761	9,032	—	—	301	10,962	25,958	355	2,807	9,218	33	659	3,102	689	14,428	38,278										
昭和57年	18	3,946	8,882	58	3,960	9,106	203	3,364	7,867	—	—	279	11,270	25,855	371	2,945	9,182	43	880	3,867	693	15,095	38,904										
昭和59年	21	4,709	11,686	59	3,959	9,259	176	3,190	7,287	—	—	256	11,858	28,232	371	3,058	9,776	35	616	2,395	662	15,532	40,403										
昭和61年	24	5,223	13,063	66	4,487	10,547	191	3,229	7,653	—	—	281	12,939	31,263	305	2,537	8,217	34	778	2,716	620	16,254	42,196										
昭和63年	31	7,224	17,996	59	4,149	9,532	153	2,863	6,757	—	—	243	14,236	34,285	317	2,667	8,481	33	761	2,930	593	17,664	45,696										
平成2年	32	7,494	18,395	65	4,506	10,534	191	3,762	8,375	—	—	288	15,762	37,304	311	2,582	8,345	35	632	3,058	634	18,976	48,707										
平成4年	33	7,597	19,307	69	4,784	11,508	212	4,033	9,631	—	—	314	16,414	40,446	318	2,741	8,482	36	709	3,271	668	19,864	52,199										
平成6年	39	9,677	24,662	71	5,069	12,213	178	4,085	8,532	—	—	288	18,831	45,407	349	2,866	8,985	39	1,056	3,598	676	22,753	57,990										
平成8年	42	10,380	26,187	73	5,058	11,764	165	3,695	7,679	—	—	280	19,133	45,630	343	2,985	8,599	38	1,068	3,410	661	23,186	57,639										
平成10年	42	10,560	28,633	74	5,024	11,873	163	3,487	7,044	—	—	279	19,071	47,550	361	3,021	9,073	42	1,205	3,722	682	23,297	60,345										
平成12年	45	11,107	29,529	67	4,988	11,146	156	3,412	6,714	—	—	268	19,507	47,389	369	3,118	9,404	36	1,156	3,285	673	23,781	60,078										
平成14年	51	12,523	32,005	73	5,474	11,872	164	3,534	7,252	—	—	288	21,531	51,129	375	3,145	9,290	44	747	3,378	707	25,423	63,797										
平成15年	55	13,297	34,306	84	6,183	13,587	160	3,594	7,128	—	—	299	23,074	55,021	462	3,685	10,863	47	774	3,460	808	27,533	69,344										
平成16年	57	13,714	35,258	87	6,399	14,023	152	3,562	6,885	—	—	296	23,675	56,166	481	3,876	11,451	45	752	3,445	822	28,303	71,062										
平成17年	60	14,407	37,327	93	7,202	15,165	182	3,962	8,079	—	—	335	25,571	60,571	590	5,050	13,415	41	617	3,215	966	31,238	77,201										
平成18年	59	14,581	38,585	99	7,829	16,569	156	3,673	7,179	—	—	314	26,083	62,333	667	5,584	15,340	41	653	3,073	1,022	32,320	80,746										
平成19年	61	15,219	39,550	101	8,229	17,062	167	3,946	7,634	—	—	329	27,394	64,246	720	5,782	15,901	38	478	2,825	1,087	33,654	82,972										

※「民宿等」には、民宿、ペンション・貸別荘、ドミトリー・ゲストハウス、ウィークリーマンションが含まれる。

※ 上記の宿泊施設数及び客室数、収容人員については、各年の10月1日現在の数値である。