

2. 沖縄県の農業の現状

(1) 全国から見た沖縄農業

本県の農業の状況を全国におけるシェアで示すと次表のとおりである。

区 分	単位	沖縄県	全国	シェア	備 考
人	人	1,434,138	127,110,047	1.13%	平成27年国勢調査（速報値）・国土交通省国土地理院『平成27年全国都道府県市区町村別面積調』
面	ha	228,112	37,797,075	0.60%	
総 農 家	戸	20,056	2,155,082	0.93%	2015農林業センサス
自給的農家	戸	5,815	825,491	0.70%	
販売農家	戸	14,241	1,329,591	1.07%	
専業農家	戸	7,494	442,805	1.69%	
兼業農家	戸	6,744	886,786	0.76%	
農家人口	人	37,642	4,880,368	0.77%	
農家就業人口	人	19,916	2,096,662	0.95%	農林水産省『作物統計調査』(H27年値)
耕地面積	ha	38,600	4,496,000	0.86%	
作付延べ面積	ha	33,400	4,146,000	0.81%	
耕地率	%	16.9	11.9	-	
耕地利用率	%	86.3	91.8	-	
農業産出額	億円	901	83,639	1.08%	
生産農業所得	億円	400	28,319	1.41%	農林水産省『生産農業所得統計(H26)』・沖縄総合事務局「第44次沖縄農林水産統計年報」(H26年値)
生産農業所得率	%	44.4	33.9	-	
農家所得	千円	2,084.0	2,862.0	72.8%	
農業所得	千円	1,010.0	1,321.0	76.5%	
農外所得	千円	1,064.0	1,531.0	69.5%	
農業所得率	%	27.1	23.7	-	
農業依存度	%	43.9	44.7	-	生産性
農業労働生産性	円/hr	863	686	125.8%	
農業固定資産生産性	円/千円	610	333	183.2%	
経営耕地生産性	千円/10a	49.0	47.0	104.3%	

県内の主要作物



さとうきび



ゴーヤー



パパイヤ



マンゴー



小ぎく

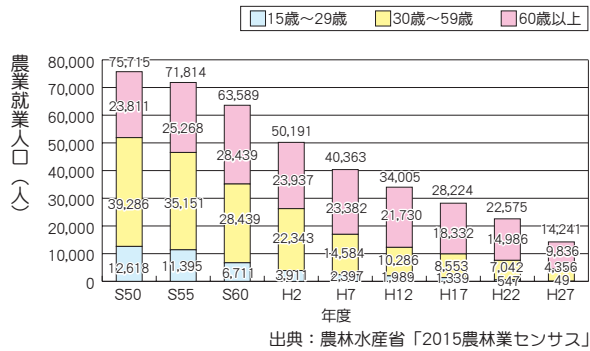


パイナップル

(2) 農家人口

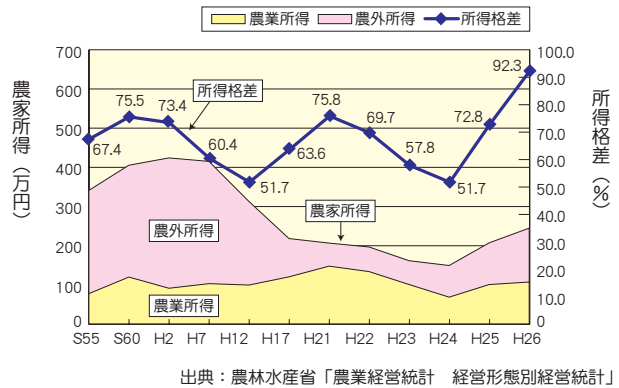
農業就業人口の推移

※平成2年度以降は販売農家の就業人口である。



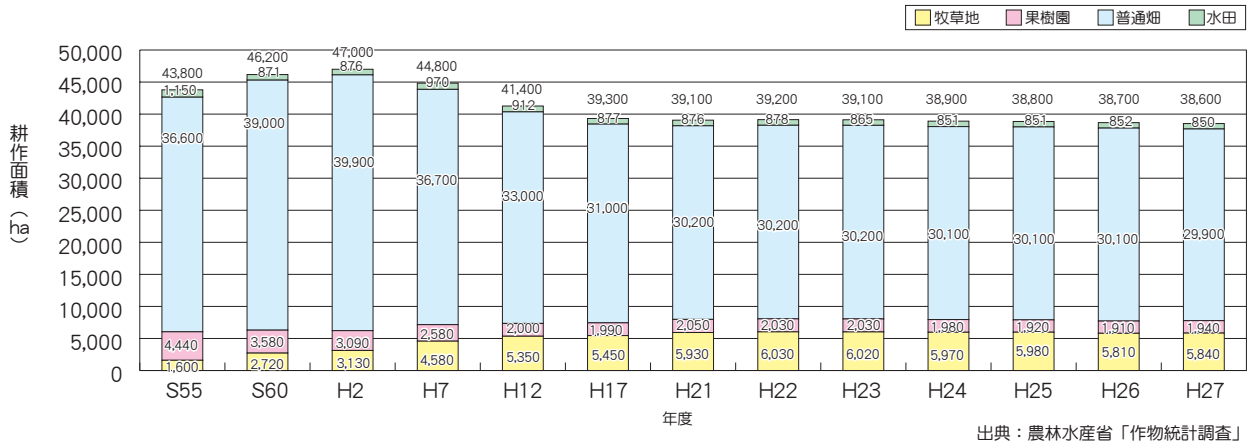
(3) 農家経済

沖縄県の農家所得と全国との所得格差の推移

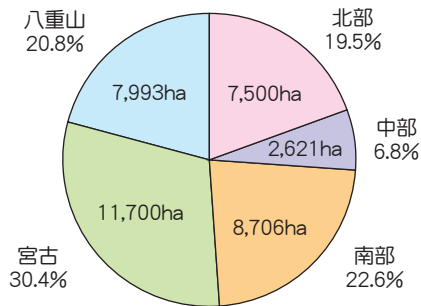


(4) 耕地面積

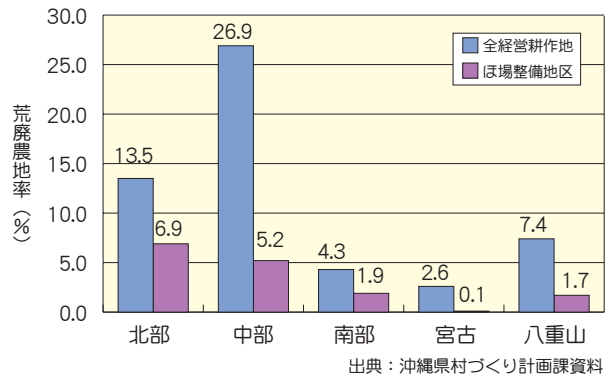
① 耕地面積の推移



② 地域別の耕地面積比 (平成27年度)

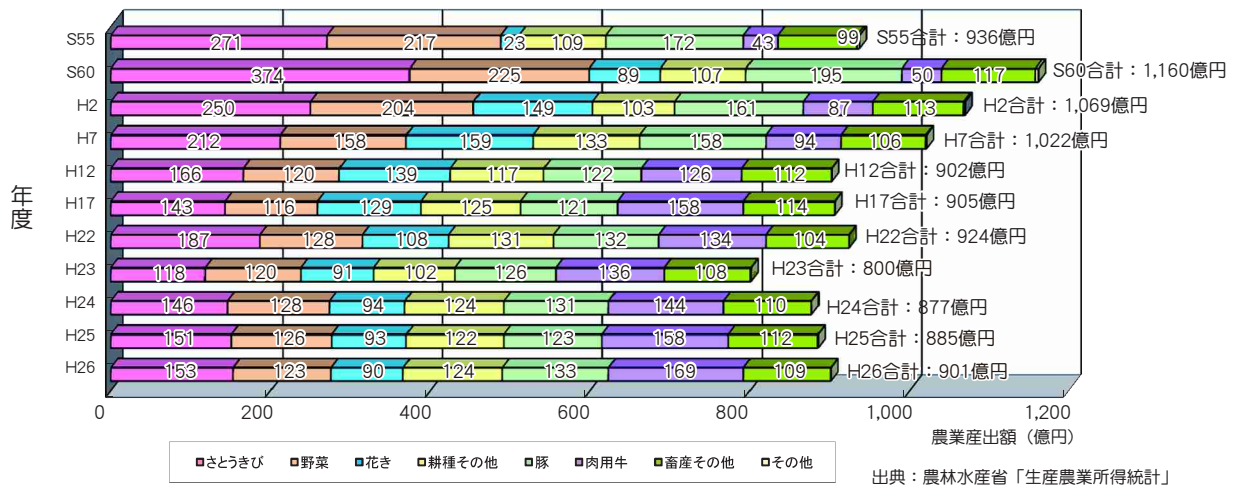


③ ほ場整備地区と全経営耕作地の 荒廃農地率の比較 (平成27年度)

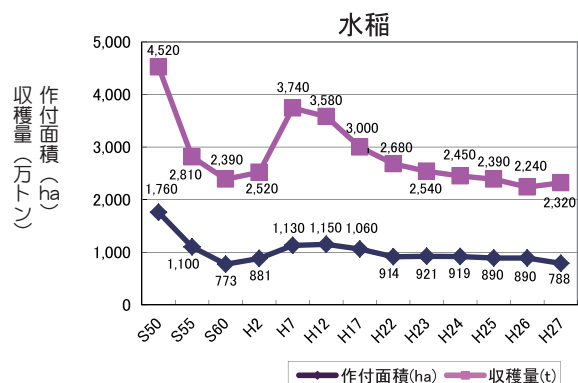
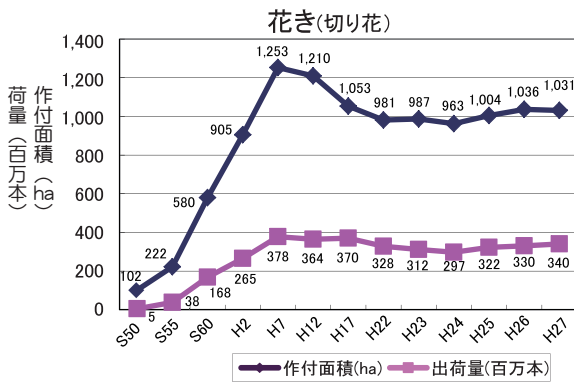
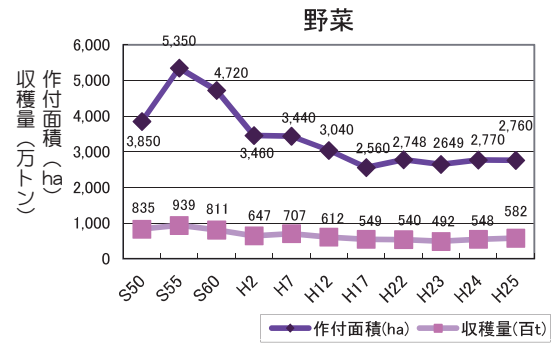
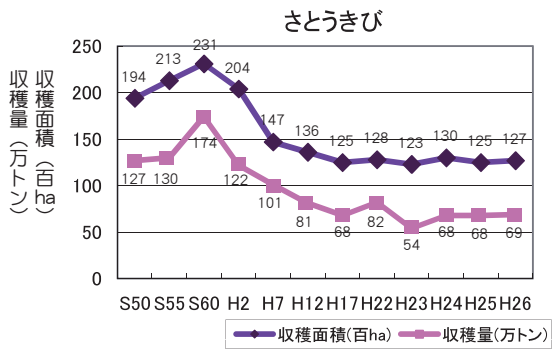


(5) 農業生産

① 農業産出額の推移



② 主要作物の作付面積と収穫量の推移



出典：H27沖縄の農林水産業

③ 地域毎の農業生産の特色

