

修学旅行入込状況調査結果について

平成22年(暦年)の沖縄修学旅行の入込実績

【校数】 2,562校——(対前年比+104校……+4.2%)

【人数】 438,194人——(対前年比+26,012人……+6.3%)

4年ぶりに増加

1 調査の概要

(目的)

沖縄県への修学旅行入込状況を把握し、今後の修学旅行の誘致及び受入体制の充実に資するとともに、観光行政の基礎資料とすることを目的とする。

(調査の期間)

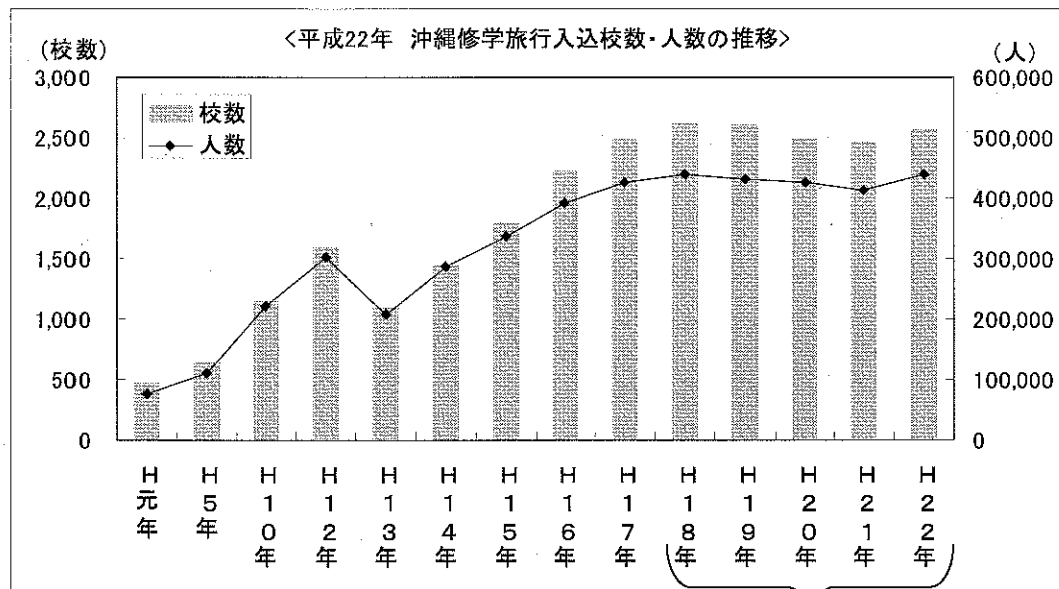
【実績】《暦年》H22/1/1～H22/12/31 【予定】《暦年》H23/1/1～H23/12/31
 《年度》H22/4/1～H23/3/31 《年度》H23/4/1～H24/3/31

(調査の方法)

沖縄県への修学旅行取扱旅行会社から、月毎の受入校数(校種別)、人数、学校所在都道府県、宿泊地、滞在日数が把握できる取扱実績データの提供を受け、集計した。なお、調査の照会は平成23年5月に行った。

2 調査結果の概要

(1) 推移【暦年】



過去最高 ← -8945人 ← -3630人 ← -15066人 ← +26012人 →

	H18年	H19年	H20年	H21年	H22年
校数	2,615	2,603	2,492	2,458	2,562
人数	439,823	430,878	427,248	412,182	438,194

(2)平成22年(実績)の校種別内訳

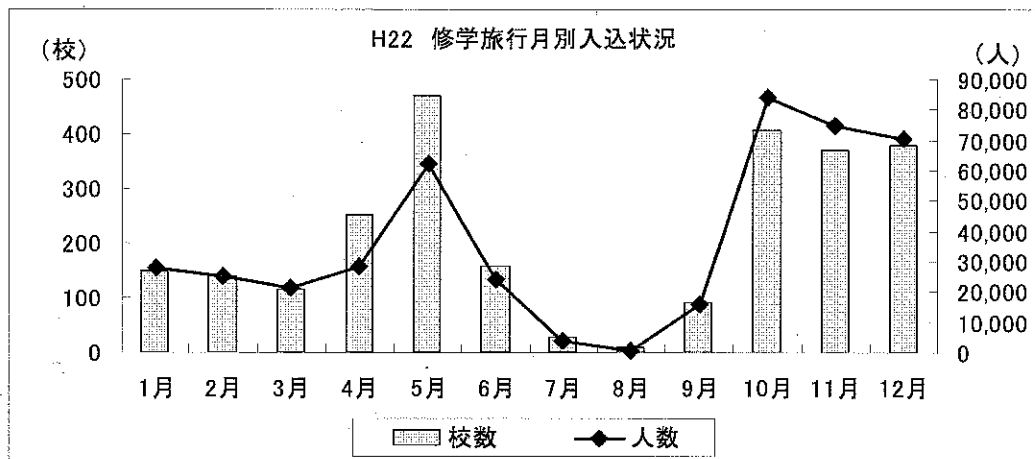
校種別にみると、高校及び中学校で校数は全体の約97%、人数では全体の約99%を占めている。

(平成22年実績 修学旅行入込校数・人数)

	校数		人数	
	(校)	対前年比	(人)	対前年比
小学校	20	117.6%	1,161	112.6%
中学校	830	96.8%	101,587	92.9%
高校	1,667	108.9%	333,013	111.5%
専門学校	18	100.0%	1,290	94.9%
大学	2	100.0%	94	34.3%
その他	25	75.8%	1,049	75.0%
合計	2,562	104.2%	438,194	106.3%

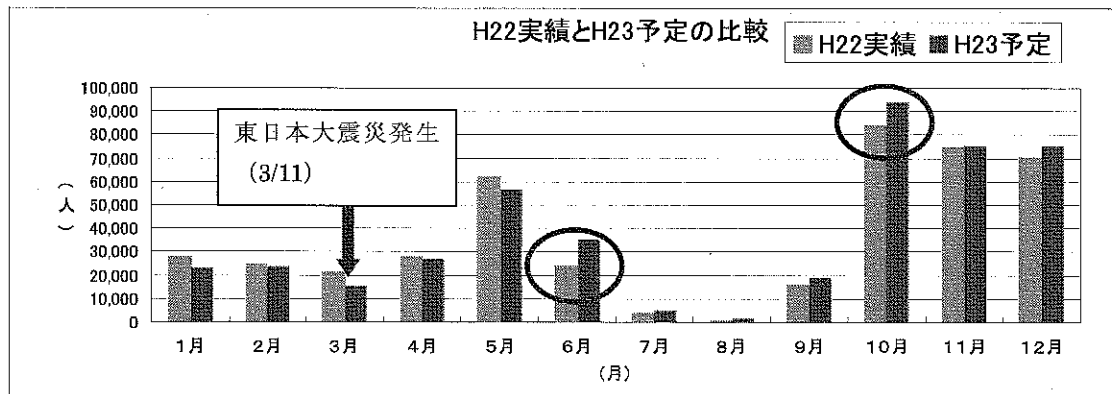
(3)平成22年実績の月別入込状況

沖縄県への修学旅行の月別入込状況を見ると、5月、10月、11月、12月に、校数・人数ともに多くなっている。



3 東日本大震災の影響

平成23年3月11日に発生した東日本大震災の影響による修学旅行中止はあったが、予定上の旅行先を沖縄へ振替するなどの変更もあり、特に平成23年6、10月は平成22年実績を大きく上回る入込予定状況となっている。



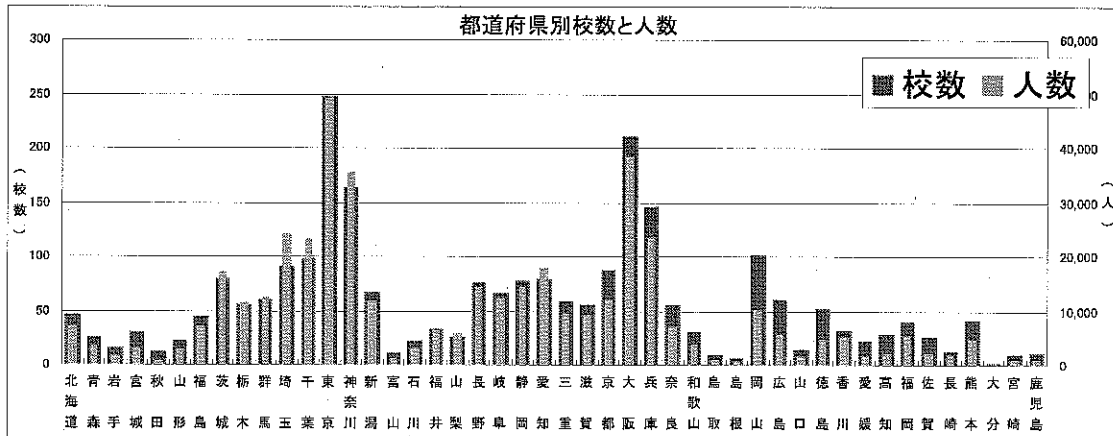
	修学旅行の中止	修学旅行時期の変更	他方面から沖縄県への方面振替
校数	13	18	122
人数	1,935	2,034	14,856

H21年	H22年	H23年予定
2,458	2,562	2,553
412,182	438,194	450,616

H23年予定の内、震災による振替

(4) 平成22年実績の発地(都道府県)別入込状況

沖縄修学旅行の発地をみると校数は大阪、人数は東京が最も多くなっている。



(5) 平成23年の入込予定

(平成23年予定 修学旅行入込校数・人数)

	校数		人数	
	(校)	対前年比	(人)	対前年比
小学校	16	80.0%	938	80.8%
中学校	886	106.7%	104,674	103.0%
高校	1,612	96.7%	343,234	103.1%
専門学校	12	66.7%	786	60.9%
大学	1	50.0%	43	45.7%
その他	26	104.0%	941	89.7%
合計	2,553	99.6%	450,616	102.8%

【年度のデータについて】

※年度のデータについては、平成20年度から集計を始めた。

	H20年度	H21年度	H22年度	H23年度予定
校数	2,492	2,571	2,499	2,529
人数	426,794	436,047	425,839	452,994

沖縄県文化観光スポーツ部観光政策課
 担当:文化観光企画班 稲福清彦
 電話 098-866-2763