

沖縄県内の人口変動状況について

外出自粛の効果を定量的に分析するため、KDDIの位置情報ビッグデータ分析ツール「KDDI Location Analyzer」を利用し、検証を行った。

調査箇所は、本島・宮古・八重山の3地域で繁華街・商業地域・空港エリアとし、合計18地点(のべ20地点)を設定した。

1. 調査箇所・時間

令和2年3月20日(金・祝)又は21日(土)を基準日と設定し、(1)繁華街エリアに関しては土曜日の22時時点、(2)商業エリアに関しては日曜祝祭日の15時時点、(3)空港に関しては日曜祝祭日1日単位で検証を行った。

(1) 繁華街エリア：22時時点(10地点)

- ①名護市：みどり街周辺、②沖縄市：中の町・ゲート通り周辺、③那覇市：松山周辺
④那覇市：久茂地周辺、⑤那覇市：てんぷす那覇周辺(桜坂・平和通り等)、
⑥那覇市：栄町周辺、⑦浦添市：屋富祖周辺、⑧宜野湾市：普天間周辺
⑨宮古島市：西里通り・下里通り周辺、⑩石垣市：美崎町周辺

(2) 商業エリア：15時時点(7地点)

- ①北谷町：美浜周辺、②北中城村：イオンモール沖縄ライカム、
③浦添市：サンエー浦添西海岸パルコシティ、
④豊見城市：豊崎ショッピングモールあしびな、⑤那覇市：サンエー那覇メインプレイス
⑥那覇市：久茂地周辺、⑦那覇市：てんぷす那覇周辺(桜坂・平和通り等)

(3) 空港エリア：1日単位(3地点)

- ①那覇空港、②宮古空港、③石垣空港

2. 分析結果(令和2年3月20日(金・祝)、又は21日(土)を基準日と設定)

(1) 繁華街エリア：22時時点(10地点平均)

R2.3.21 基準日	4/17 (土)	4/24 (土)	5/1 (土)	5/8 (土)	5/15 (土)	5/22 (土)	5/29 (土)	6/5 (土)	6/12 (土)	6/19 (土)	6/26 (土)	7/3 (土)	7/10 (土)
0	▲54.8	▲55.5	▲50.3	▲53.7	▲55.3	▲57.2	▲60.9	▲59.6	▲60.5	▲59.9	▲58.1	▲56.4	▲53.7

(2) 商業エリア：15時時点(7地点平均)

R2.3.20 基準日	4/18 (日)	4/25 (日)	5/2 (日)	5/9 (日)	5/16 (日)	5/23 (日)	5/30 (日)	6/6 (日)	6/13 (日)	6/20 (日)	6/27 (日)	7/4 (日)	7/11 (日)
0	▲26.4	▲23.7	▲18.9	▲22.0	▲26.8	▲33.7	▲33.5	▲44.8	▲38.9	▲41.8	▲28.1	▲21.4	▲18.9

(3) 空港エリア：1日単位(3地点平均)

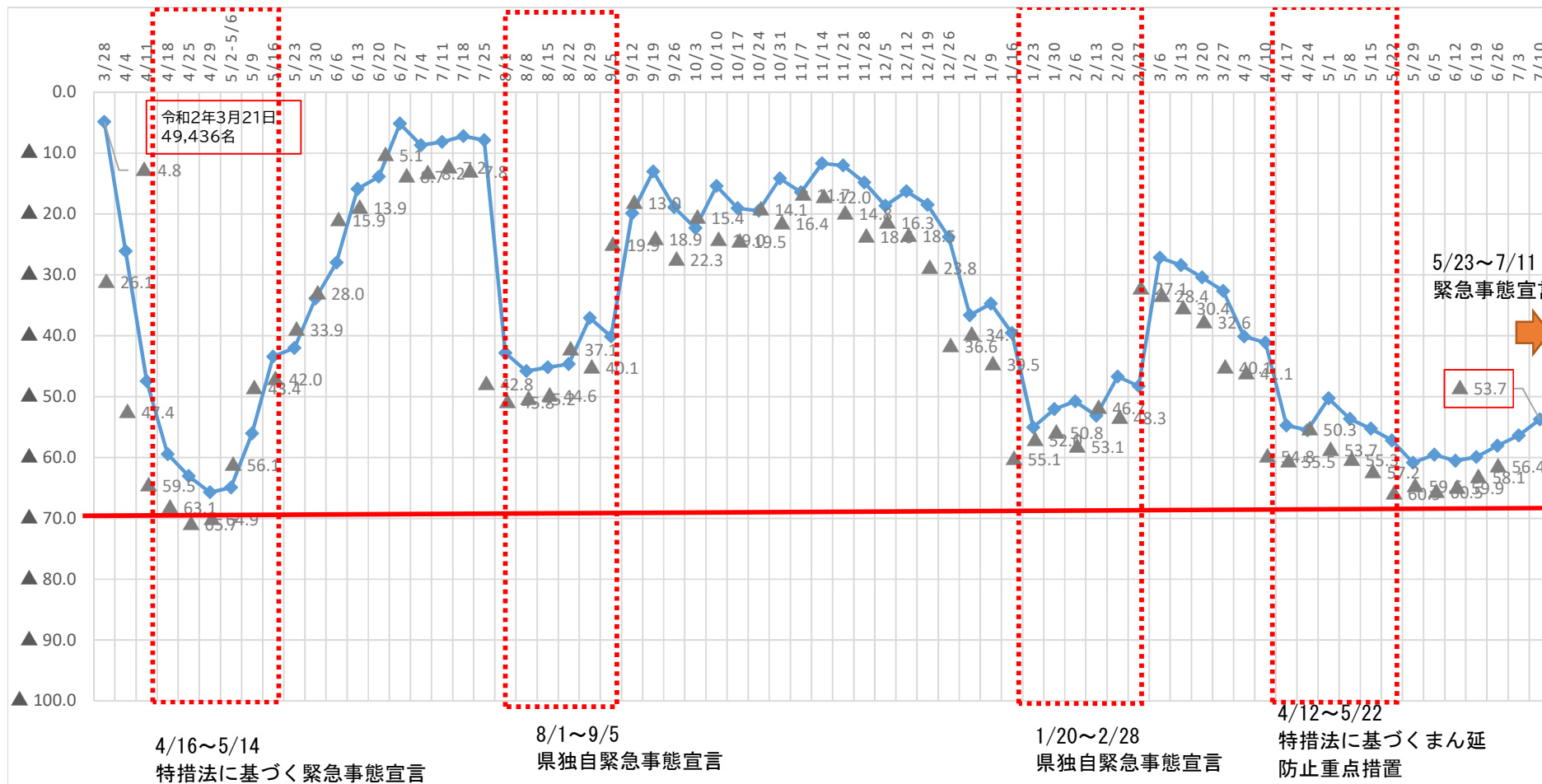
R2.3.20 基準日	4/18 (日)	4/24 (日)	5/2 (日)	5/9 (日)	5/16 (日)	5/30 (日)	5/30 (日)	6/6 (日)	6/13 (日)	6/20 (日)	6/27 (日)	7/4 (日)	7/11 (日)
0	▲40.9	▲46.8	▲44.5	▲43.1	▲57.8	▲57.0	▲63.3	▲68.3	▲62.8	▲64.2	▲44.4	▲41.3	▲44.5

3. 留意事項

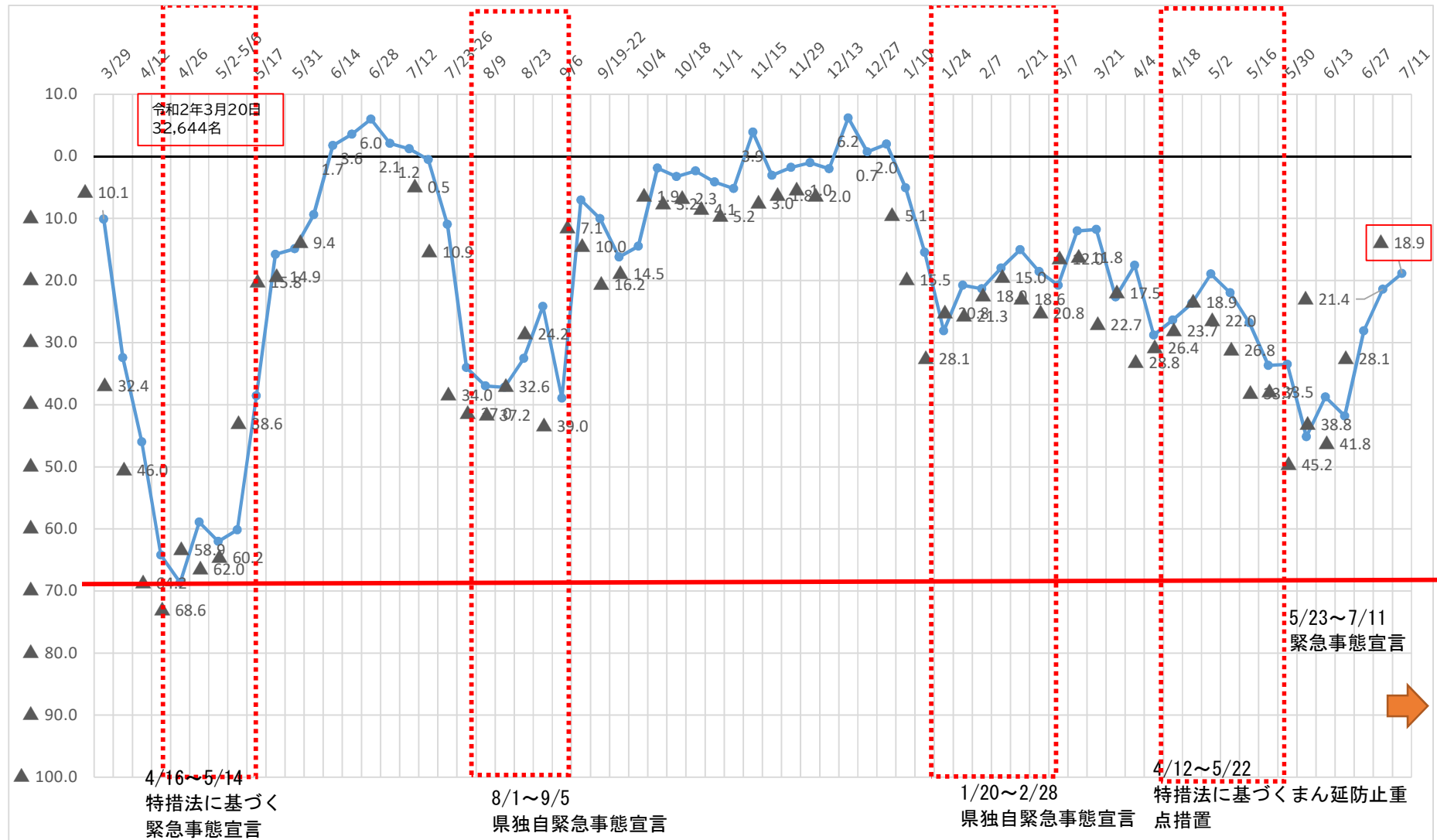
- ① 提供企業：KDDI(KDDI Location Analyzer)のサービスに基づく資料
au スマートフォンユーザーのうち個別同意を受けたユーザーを
対象に、個人を特定できない処理を行って集計
- ② 最新数値：4 日前の数値
- ③ 集計方法：全人口推計値
位置情報の利用に許諾して頂いたユーザー数の他、全人口に対す
るユーザーの割合から、拡大推計した人口数での集計
- ④ 分析方法：滞在人口分析
- ⑤ 滞在時間：15 分以上（15 分・30 分・60 分で設定可能）
- ⑥ 時間設定：エリアで時間等設定（1 時間及び 1 日単位で設定可能）
 - 繁華街エリア：22 時時点
 - 商業エリア：15 時時点
 - 空港エリア：1 日単位
- ⑦ 滞在区分：**全体の数値**（居住者・勤務者・来街者で区分可能）
- ⑧ 調査地点：18 地点（のべ 20 地点）
繁華街：10 地点、商業：7 地点、空港：3 地点
- ⑨ 地域設定：調査地点の中央点を設定し、中央点から半径 100m～500m の範囲
で集計を行っている（最大半径 2 km まで設定可能）

沖縄県内の人口変動状況について

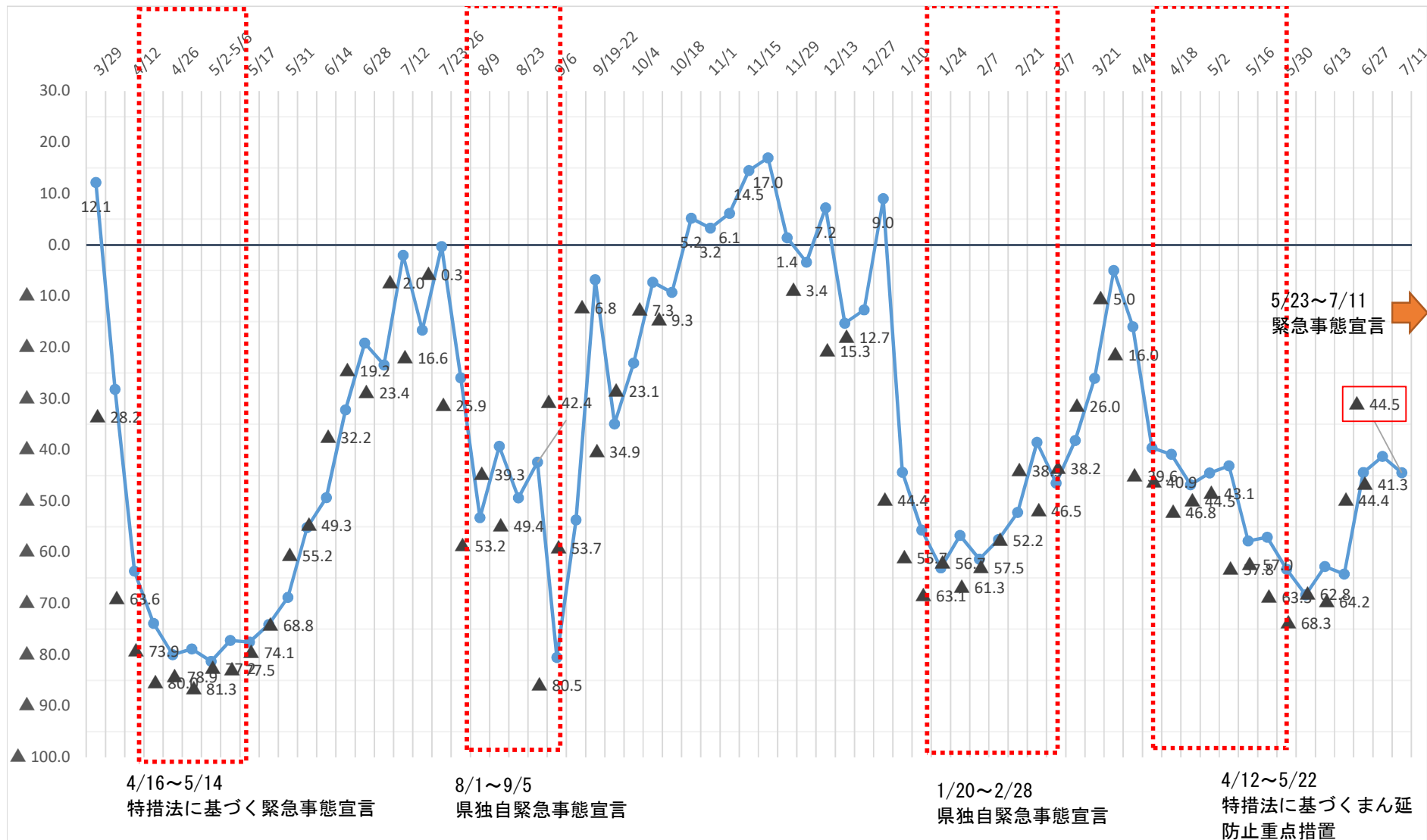
【Ⅰ 繁華街エリア合計：3月21日(土)と比較して各土曜日22時時点】



【Ⅱ 商業エリア合計：3月20日(金祝)と比較して各日曜日15時時点】



【Ⅲ 空港エリア合計：3月20日(金祝)と比較して各日曜日1日単位】



宮古・八重山地域の感染状況

令和3年7月18日時点

令和2年10月16日(金)から宮古及び八重山地域を医療フェーズ5へ引き上げ
 令和2年11月17日(火)から宮古及び八重山地域を医療フェーズ4へ引き下げ
 令和2年12月9日(水)から宮古を医療フェーズ5へ引き上げ
 令和3年1月14日(木)から県内全域で医療フェーズ5へ引き上げ
 令和3年2月27日(土)から宮古・八重山地域を医療フェーズ3Bに引き下げ
 令和3年4月3日(土)から宮古・八重山地域を医療フェーズ4に引き上げ
 令和3年4月20日(火)から宮古・八重山地域を医療フェーズ5に引き上げ

【宮古】

総括情報部

判断指標		7/4	7/5	7/6	7/7	7/8	7/9	7/10	7/11	7/12	7/13	7/14	7/15	7/16	7/17	7/18
圏内の医療体制	① 療養者数（入院中・宿泊療養中・自宅療養中・入院等調整中）	9	9	9	10	9	17	17	17	18	17	20	21	24	30	32
	② 現時点：病床占有率（入院中/病床数）	4.3%	4.3%	2.1%	2.1%	4.3%	4.3%	6.4%	6.4%	4.3%	4.3%	4.3%	6.4%	6.4%	13.0%	15.2%
圏内の感染状況	④ 新規感染者数（直近1週間合計）	7	7	8	9	6	16	17	16	17	16	20	21	14	20	23
	⑤ 感染経路不明な症例の割合（直近1週間平均）	57.1%	57.1%	50.0%	55.6%	83.3%	68.8%	70.6%	68.8%	70.6%	75.0%	65.0%	66.7%	78.6%	75.0%	78.3%
判断指標関係	① 病床数															
	○医療機関病床数	47	47	47	47	47	47	47	47	47	47	47	47	47	46	46
	○宿泊施設病床数	73	73	73	73	73	73	73	73	73	73	73	73	73	73	73
	② 重症用病床数	4	4	4	4	4	4	4	4	4	4	4	4	4	4	4
	③ 新規感染者数	1	0	2	1	1	10	2	0	1	1	5	2	3	8	3
	④ 感染経路不明者数	1	0	1	1	1	6	2	0	1	1	2	2	3	6	3
	⑤ 重症者数	0	0	0	0	0	0	0	0	0	0	0	0	0	0	0
⑥ 入院患者数	2	2	1	1	2	2	3	3	2	2	2	3	3	6	7	

【八重山】

判断指標		7/4	7/5	7/6	7/7	7/8	7/9	7/10	7/11	7/12	7/13	7/14	7/15	7/16	7/17	7/18
圏内の医療体制	① 療養者数（入院中・宿泊療養中・自宅療養中・入院等調整中）	16	15	14	11	14	14	12	12	11	10	9	7	6	4	4
	② 現時点：病床占有率（入院中/病床数）	5.2%	5.0%	6.7%	10.0%	10.0%	13.3%	10.3%	8.8%	8.8%	8.3%	8.3%	5.2%	5.0%	3.3%	3.3%
圏内の感染状況	④ 新規感染者数（直近1週間合計）	8	8	9	8	12	11	9	10	9	6	5	1	2	2	1
	⑤ 感染経路不明な症例の割合（直近1週間平均）	62.5%	75.0%	77.8%	75.0%	58.3%	54.5%	44.4%	40.0%	33.3%	16.7%	20.0%	0.0%	50.0%	50.0%	100.0%
判断指標関係	① 病床数															
	○医療機関病床数	58	60	60	60	60	60	58	57	57	60	60	58	60	60	60
	○宿泊施設病床数	50	50	50	50	50	50	50	50	50	50	50	50	50	50	50
	② 重症用病床数	4	4	4	4	4	4	4	4	4	4	4	4	4	4	4
	③ 新規感染者数	0	1	3	1	4	0	0	1	0	0	0	0	1	0	0
	④ 感染経路不明者数	0	1	2	0	1	0	0	0	0	0	0	0	1	0	0
	⑤ 重症者数	0	0	0	0	0	0	0	0	0	0	0	0	0	0	0
⑥ 入院患者数	3	3	4	6	6	8	6	5	5	5	5	3	3	2	2	

資料7

L452R変異株検査状況

7月17日 15:00 時点

	週の期間		衛生環境研究所		民間検査機関A		民間検査機関B		琉球大学病院		那覇空港		宮古空港		下地島空港		新石垣空港		飲食店PCR検査		県内民間企業		その他		合計		新規陽性者数	L452R陽性数/検査数	デルタ株確定件数	デルタ株累計数	
			検査数	陽性数	検査数	陽性数	検査数	陽性数	検査数	陽性数	検査数	陽性数	検査数	陽性数	検査数	陽性数	検査数	陽性数	検査数	陽性数	検査数	陽性数	検査数	陽性数	検査数	陽性数					
6月第1週	5月31日	6月6日	0	0	0	0	0	0	0	0	0	0	0	0	0	0	0	0	0	0	0	0	0	0	0	0	0	1232	0%	0	0
6月第2週	6月7日	6月13日	2	0	76	0	0	0	23	0	8	0	0	0	0	0	0	0	8	0	0	0	0	0	117	0	1009	0.00%	0	0	
6月第3週	6月14日	6月20日	107	0	149	0	40	0	12	0	3	0	1	0	1	0	1	0	1	0	0	0	0	0	315	0	617	0.00%	0	0	
6月第4週	6月21日	6月27日	147	1	91	2	3	0	5	0	4	1	0	0	0	0	0	0	0	0	0	0	0	1	250	5	506	2.00%	2	2	
7月第1週	6月28日	7月4日	124	3	47	0	17	0	4	1	1	0	1	0	1	0	0	0	2	0	2	2	0	0	199	6	410	3.02%	1	3	
7月第2週	7月5日	7月11日	94	6	119	2	12	1	0	0	1	0	0	0	0	0	1	0	10	0	0	0	0	0	237	9	332	3.80%	11	14	
7月第3週	7月12日	7月18日	87	22	82	7	18	3	3	0	1	1	1	0	0	0	0	0	4	0	50	3	0	0	246	36	393	14.63%	17	31	
7月第4週	7月19日	7月25日	0	0	0	0	0	0	0	0	0	0	0	0	0	0	0	0	0	0	0	0	0	0	0	0	0	0%	0	31	
7月第5週	7月26日	8月1日	0	0	0	0	0	0	0	0	0	0	0	0	0	0	0	0	0	0	0	0	0	0	0	0	0	0%	0	31	
8月第1週	8月2日	8月8日	0	0	0	0	0	0	0	0	0	0	0	0	0	0	0	0	0	0	0	0	0	0	0	0	0				
8月第2週	8月9日	8月15日	0	0	0	0	0	0	0	0	0	0	0	0	0	0	0	0	0	0	0	0	0	0	0	0	0				
8月第3週	8月16日	8月22日	0	0	0	0	0	0	0	0	0	0	0	0	0	0	0	0	0	0	0	0	0	0	0	0	0				
8月第4週	8月23日	8月29日	0	0	0	0	0	0	0	0	0	0	0	0	0	0	0	0	0	0	0	0	0	0	0	0	0				
9月第1週	8月30日	9月5日	0	0	0	0	0	0	0	0	0	0	0	0	0	0	0	0	0	0	0	0	0	0	0	0	0				
9月第2週	9月6日	9月12日																	0	0	0	0	0	0	0	0	0				
9月第3週	9月13日	9月19日																	0	0	0	0	0	0	0	0	0				
合計			561	32	564	11	90	4	47	1	18	2	3	0	2	0	2	0	25	0	52	5	0	1	1364	56	4418	4.1%			

※琉球大学病院は南部に位置づけている。

検査事業実績

1 エssenシャルワーカー定期PCR検査実績(4/26～7/9)

		7/12～7/16	対前週比	累計
介護	受検者数	8,730 人	-3,358 人	98,475 人
	陽性者数	2 人	-2 人	49 人
	陽性率	0.02%	-	0.05%
障害	受検者数	5,365 人	+2,917 人	19,801 人
	陽性者数	1 人	+1 人	3 人
	陽性率	0.02%	-	0.02%
保育	受検者数	1,357 人	+1,104 人	17,457 人
	陽性者数	0 人	+0 人	2 人
	陽性率	0.00%	-	0.01%

2 安価なPCR検査補助の実績(2/17～7/15)

	7/9/7/15	対前週比	累計
受検者数	5,181 人	+488 人	84,556 人
陽性者数	75 人	+1 人	1,770 人
陽性率	1.45%	-	2.09%

3 飲食店検査の実績(3/27～7/16)

	7/10～7/16	対前週比	累計
受検者数	140 人	+7 人	3,223 人
陽性者数	5 人	+4 人	82 人
陽性率	3.57%	-	2.54%

4 モニタリング検査の実績(3/29～7/11)

	7/5～7/11	対前週比	累計
受検者数	27 人	+0 人	33,543 人
陽性者数	1 人	+1 人	15 人
陽性率	3.70%	-	0.04%

5 学校PCR検査の実績(5/31～7/16)

	7/10～7/16	対前週比	累計
学校数	16 校	-1 校	154 校
小学校	5 校	-1 校	65 校
中学校	5 校	+1 校	31 校
高等学校	3 校	-3 校	47 校
特別支援学校	3 校	+3 校	9 校
学童クラブ	0 校	-1 校	2 校
受検者数	486 人	-51 人	5,015 人
陽性者数	1 人	-1 人	37 人
陽性率	0.21%	-	0.74%

新型コロナウイルスワクチン対策チーム進捗状況報告

I. 医療従事者向け進捗状況

接種完了

II. 住民向け進捗状況

1. 各市町村の住民接種体制の構築

→個別接種か集団接種か等含め、各市町村は、地区医師会と連携し検討中。
県では、今後、連携会議等で進捗状況を確認し、必要に応じ、支援を行っていく。

医療従事者の確保が課題となる。琉大病院・県立病院等に協力を依頼中。

2. 住民向けのワクチンについて

高齢者向けワクチン

6月21日の週と6月28日の週に計145箱(169,650回分)

計**747,825回分(373,912.5人分)** 沖縄県高齢者人口346,599人の**108%**のワクチン納入済み

一般住民向けワクチン(ファイザー社:市町村向け)

7月5日と12日の週に計162箱(189,540回分)

7月19日と26日の週に計110箱(128,700回分)納入予定

8月2日と9日の週に計107箱(125,190回分)納入予定

実施状況

高齢者

4月12日に宮古島市のグループホームで接種開始。

4月15日及び18日にうるま市津堅島で高齢者及び高齢者以外に接種開始。

5月29日、全ての市町村で接種開始

今後の見込み

7月中に7割の2回接種が終了する見込み。

住民接種接種実績

首相官邸HPより抜粋したデータ(ワクチン接種記録システム値)を元に算出

7月16日現在

全住民(医療従事者除く)

1回目 322,298回(21.76%) 2回目 180,204回(12.17%)

高齢者 1回目 246,479回(76.19%) 2回目 162,028名(50.09%)

3. コールセンターの設置について

→3月15日からワクチン接種にかかる副反応等の専門相談ができるコールセンターを稼働。連絡先と対応時間は次のとおり。

電話：098-894-4856

時間：9:00～17:00（土日祝祭日含む）

4. アナフィラキシー（副反応）発生時の教材の作成

→接種時に起こる可能性のあるアナフィラキシーへの対応方法等について、琉球大学と作成済み。医師会、病院等に提供済み。

6. 小規模離島接種体制

ほぼすべての離島で、高齢者接種を開始あるいは実施済み。

小規模離島では、自治体の希望に応じ、高齢者以外の接種も行う予定

渡名喜村、座間味村、北大東村、渡嘉敷村、南大東村、多良間村、粟国村で全住民（16歳以上希望者）の2回の接種が終了

7 職域接種

1000人以上の従業員、家族等に接種を行う企業、事業所、大学等でモデルナのワクチンを使用し接種。

会場、医療従事者等の確保、運営等は企業等の責任で行う。

現在申請停止中

沖縄県では申請 56 件、県承認 55 件、国承認 15 件（7月16日現在）

8 副反応（7月12日現在）

コミナティ筋注

副反応疑い報告数 39 件

内重篤報告者数 15 件、死亡者数 6 件

COVID-19 ワクチンモデルナ筋注

副反応疑い報告数 0 件

県が設置するワクチン接種センターについて

1 今回新たに設置する接種センターについて

今回新たに事業化した「沖縄県エッセンシャルワーカー等ワクチン接種加速化事業」により、下記のとおりワクチン接種センターを設置することとした。

- (1) 名称：沖縄県那覇クルーズターミナル接種センター
- (2) 場所：那覇クルーズターミナル
- (3) 運営予定期間：7月21日～9月30日
- (4) 予算額：577,345千円
- (5) 運営規模：最大2,000人/日（7月中は500人/日）

なお、ワクチン確保状況により調整する。

- (6) 接種対象者：エッセンシャルワーカー等
- (7) 運営にあたっての考え方

那覇市は、人口規模が県内で最も大きく、多くの事業所が所在し、昼間人口が大きく活発な経済活動がみられ、更には県外からの来訪者も多いことから、県は那覇市と連携して、同市が保有するファイザー社製ワクチンを活用してエッセンシャルワーカー等への接種を進め、県全体のワクチン接種の加速化を図る。

また、国に対しては接種実績を示した上で更なるワクチン確保を求めていく。

2 既存の接種センターについて

- (1) 名称：沖縄県広域ワクチン接種センター
- (2) 場所：沖縄コンベンションセンター、県立武道館アリーナ棟
- (3) 運営予定期間：令和3年6月15日～8月31日
- (4) 予算額：336,586千円
- (5) 運営規模：平日最大500人、休日最大1,000人。
- (6) 予約状況及び接種実績(7月18日現在)

沖縄コンベンションセンター

予約率 7月1日～31日 111.4%

接種実績 19,026件

沖縄県立武道館アリーナ棟

予約率 7月1日～31日 102.3%

接種実績 16,009件

* 予約枠を超過して運用している日があるため、予約率が100%を超えている。

ワクチン接種記録システム（VRS）に基づく市町村ごとの接種状況

令和3年7月14日 時点

市区町村	全年代					高齢者				
	人口※	接種件数		接種率		人口※	接種件数		接種率	
		1回目	2回目	1回目	2回目		1回目	2回目	1回目	2回目
(全国)	127,138,033	33,841,736	19,613,746	26.62%	15.43%	35,486,339	28,134,893	18,537,353	79.28%	52.24%
(沖縄県)	1,481,547	312,142	166,685	21.07%	11.25%	323,501	244,817	150,398	75.68%	46.49%
那覇市	322,011	55,557	30,707	17.25%	9.54%	74,092	50,131	29,209	67.66%	39.42%
宜野湾市	99,678	15,885	7,959	15.94%	7.98%	19,153	14,699	7,578	76.75%	39.57%
石垣市	49,824	16,844	9,514	33.81%	19.10%	10,655	9,159	8,972	85.96%	84.20%
浦添市	115,340	23,001	7,667	19.94%	6.65%	22,580	16,930	7,407	74.98%	32.80%
名護市	63,389	15,037	8,688	23.72%	13.71%	13,988	11,566	8,331	82.69%	59.56%
糸満市	62,191	11,985	4,264	19.27%	6.86%	12,989	9,810	3,863	75.53%	29.74%
沖縄市	142,634	24,484	11,185	17.17%	7.84%	28,810	21,488	10,789	74.59%	37.45%
豊見城市	64,953	11,343	3,405	17.46%	5.24%	12,081	9,192	3,236	76.09%	26.79%
うるま市	124,457	20,936	10,216	16.82%	8.21%	27,461	18,272	9,814	66.54%	35.74%
宮古島市	55,434	18,993	14,729	34.26%	26.57%	14,280	12,164	11,282	85.18%	79.01%
南城市	44,245	11,160	7,678	25.22%	17.35%	11,154	9,195	7,383	82.44%	66.19%
国頭村	4,673	1,570	712	33.60%	15.24%	1,622	1,373	681	84.65%	41.99%
大宜味村	3,067	1,419	735	46.27%	23.96%	1,162	1,008	702	86.75%	60.41%
東村	1,764	649	600	36.79%	34.01%	613	571	554	93.15%	90.38%
今帰仁村	9,360	2,730	1,357	29.17%	14.50%	3,020	2,284	1,214	75.63%	40.20%
本部町	13,191	3,568	1,537	27.05%	11.65%	4,056	3,076	1,350	75.84%	33.28%
恩納村	11,064	3,612	2,028	32.65%	18.33%	2,638	2,319	1,862	87.91%	70.58%
宜野座村	6,106	2,110	644	34.56%	10.55%	1,461	1,148	585	78.58%	40.04%
金武町	11,455	3,081	1,587	26.90%	13.85%	3,018	2,390	1,312	79.19%	43.47%
伊江村	4,524	1,732	1,566	38.28%	34.62%	1,480	1,300	1,249	87.84%	84.39%
読谷村	41,481	10,366	4,864	24.99%	11.73%	8,879	6,774	4,419	76.29%	49.77%
嘉手納町	13,524	2,790	1,697	20.63%	12.55%	3,226	2,514	1,639	77.93%	50.81%
北谷町	28,912	5,181	2,985	17.92%	10.32%	5,784	4,603	2,846	79.58%	49.20%
北中城村	17,510	3,798	1,598	21.69%	9.13%	3,849	3,031	1,543	78.75%	40.09%
中城村	21,762	5,752	3,440	26.43%	15.81%	4,107	3,616	3,116	88.04%	75.87%
西原町	35,451	8,816	5,758	24.87%	16.24%	7,425	6,354	4,854	85.58%	65.37%
与那原町	19,982	4,637	3,038	23.21%	15.20%	3,946	3,258	2,694	82.56%	68.27%
南風原町	39,909	6,852	3,494	17.17%	8.75%	7,262	5,723	3,323	78.81%	45.76%
渡嘉敷村	711	464	425	65.26%	59.77%	157	154	146	98.09%	92.99%
座間味村	914	566	543	61.93%	59.41%	213	185	176	86.85%	82.63%
粟国村	696	479	263	68.82%	37.79%	257	227	216	88.33%	84.05%
渡名喜村	356	242	228	67.98%	64.04%	157	124	113	78.98%	71.97%
南大東村	1,262	916	897	72.58%	71.08%	301	277	270	92.03%	89.70%
北大東村	589	412	378	69.95%	64.18%	121	113	108	93.39%	89.26%
伊平屋村	1,231	828	616	67.26%	50.04%	347	337	325	97.12%	93.66%
伊是名村	1,408	849	834	60.30%	59.23%	431	377	370	87.47%	85.85%
久米島町	7,772	3,946	2,492	50.77%	32.06%	2,298	2,070	2,007	90.08%	87.34%
八重瀬町	31,537	6,506	3,788	20.63%	12.01%	6,727	5,528	3,634	82.18%	54.02%
多良間村	1,122	747	735	66.58%	65.51%	336	322	316	95.83%	94.05%
竹富町	4,342	1,823	1,386	41.99%	31.92%	988	867	645	87.75%	65.28%
与那国町	1,716	476	448	27.74%	26.11%	377	288	265	76.39%	70.29%

※ 人口は全年齢、高齢者ともに「2020年1月1日住民基本台帳」のデータを使用しています。

空港PCR検査プロジェクト・TACO・RICCA等の状況

1 空港PCR検査プロジェクトの実績数

令和3年7月12日(月)～令和3年7月18日(日)

	今回(7/12～7/18)		対先週比		累計
受検者	2,142	人	+652	人	22,583
うち県内在住者(県内)	1,566	人	+575	人	15,819
うち県外在住者(県外)	576	人	+77	人	6,741
うち陽性者	6	人	+4	人	81
【空港別内訳】					
	受検者		陽性者		
・那覇空港	1,459 人 (県内1,021人、県外438人)		4 人 (県内4人、県外0人)		
・宮古空港	330 人 (県内298人、県外32人)		2 人 (県内2人、県外0人)		
・下地島空港	68 人 (県内37人、県外31人)		0 人		
・新石垣空港	277 人 (県内205人、県外72人)		0 人		
・久米島空港	8 人 (県内5人、県外3人)		0 人		
※7/16～久米島空港PCR検査運用開始					
※7/16～航空便利用のない離島住民も検査対象に追加					

2 TACO(那覇空港)の週間実績数

令和3年7月12日(月)～令和3年7月18日(日)

サーモグラフィー通過者	133,409	人	出発59,887人 到着73,522人
	前週実績: 112,515人(7/5-7/11) (+20,894)		
発熱者数	0	人	
問診実施件数	0	件	
検査実施数	0	件	
電話対応件数	5	件	
うち健康相談・問診実施数	2	件	

3 RICCAの状況

	7/16時点	前回比7/9
登録者数	103,835	人 +340
登録施設等(QRコード発行件数)	19,563	件 +207

資料11-1

緊急事態宣言早期解除に向けた県の取組計画（広報、対策等）

取 組	対応部局	1W(7/12～7/18) 再延長開始	2W(7/19～7/25) 4連休、夏休み・五輪開始	3W(7/26～8/1) 夏休み・五輪
1 水際対策（県外の方への呼びかけ）				
①～④ メディア等を活用した呼びかけ				
① 県公式SNS、HPの広報媒体の活用	知事公室	主要空港でのPCR検査案内、県内外往来自粛の呼びかけ等	県内外往来自粛の呼びかけ等	県内外往来自粛の呼びかけ等
② 県外報道番組等への知事出演(調整中)	知事公室		県内外往来自粛の呼びかけ等	県内外往来自粛の呼びかけ等
③ 出発前検査周知Twitter発信	知事公室・文化観光スポーツ部	15日開始	実施	実施
④ 移住希望者へSNSによる宣言周知	企画部	調整	実施	実施
⑤～⑨ 空港・観光施設等での取組				
⑤ 緊急事態宣言飲食関連チラシ配布（空港、観光施設）	保健医療部		21日～24日4空港、美ら海、首里城で配布	
⑥ 那覇空港天井吊り看板、通路フラッグでPCR検査周知	文化観光スポーツ部	吊り看板：12日開始 通路フラッグ：16日開始	実施	実施
⑦ 那覇空港抗原検査運用開始	文化観光スポーツ部	準備	実施調整中	実施
⑧ 那覇空港電子看板での旅中での注意喚起	文化観光スポーツ部	実施調整中		
⑨ 公園施設（首里城・水族館等）のホームページで感染症対策を注意喚起	土木建築部	実施	実施	実施
⑩～⑫ 離島の水際対策				
⑩ 離島オンラインツアーの活用推進	企画部	実施	実施	実施
⑪ 離島への往来自粛、往来時PCR検査受験のHP広報	企画部	調整	実施	実施
⑫ 離島空港サーモグラフィー発熱観察	土木建築部	実施	実施	実施

資料11-1

緊急事態宣言早期解除に向けた県の取組計画（広報、対策等）

取 組		対応部局	1W(7/12～7/18) 再延長開始	2W(7/19～7/25) 4連休、夏休み・五輪開始	3W(7/26～8/1) 夏休み・五輪
⑬	離島空港・港でのチラシ配布等による注意喚起	土木建築部	実施	実施	実施
⑭	久米島空港PCR検査運用開始	文化観光スポーツ部	16日開始	実施	実施
⑮ 関係団体への協力依頼					
⑮	関係団体・関係事業者への出発前検査周知協力依頼等	文化観光スポーツ部	13日開始	実施	実施
2 県民への呼びかけ					
①～② メディア等を活用した呼びかけ					
①	県公式SNS、HP、ラジオ、テレビ、広報誌、新聞広告等各種広報媒体の活用	知事公室	認証制度周知、ワクチン接種センター案内、協力金申請案内、知事メッセージ、県内外往来自粛の呼びかけ等	認証制度周知、ワクチン接種センター案内、協力金申請案内、知事メッセージ、県内外往来自粛の呼びかけ等	認証制度周知、ワクチン接種センター案内、協力金申請案内、知事メッセージ、県内外往来自粛の呼びかけ等
②	防災アプリ等を活用した注意喚起	保健医療部	調整	連休前の注意喚起を通知	
③～⑥ 私立・県立学校生徒等への呼びかけ					
③	私立学校（小、中、高）、専門学校への呼びかけ	総務部	部活動注意喚起文書（12日発出）	夏休み前の注意喚起文書（夏休み前発出）	
④	学校等における夏季休業に向けた新型コロナウイルス感染症対策の徹底	教育庁	文書通知		
⑤	県立学校における地域の感染レベルに応じた感染症対策	教育庁	文書通知、HP掲載	文書通知、HP掲載	文書通知、HP掲載
⑥	夏季休業期間中の部活動について	教育庁	文書通知、HP掲載		

資料11-1

緊急事態宣言早期解除に向けた県の取組計画（広報、対策等）

取組	対応部局	1W(7/12～7/18) 再延長開始	2W(7/19～7/25) 4連休、夏休み・五輪開始	3W(7/26～8/1) 夏休み・五輪
⑦～⑭ 駅・公園等県管理施設での呼びかけ				
⑦ 駅構内にコロナ対策広報ポスター掲示、放送による注意喚起	土木建築部	実施	実施	実施
⑧ 道路情報板による周知（不要不急の外出自粛）	土木建築部	実施	実施	実施
⑨ 県管理公園（県民の森）における園内放送による注意喚起	農林水産部	随時	随時	随時
⑩ 沖縄県地域環境センターにおいて、デジタルサイネージでの注意喚起、チラシ配布	環境部	デジタルサイネージ（17日開始）	チラシ配布開始	
⑪ 平和創造の森公園において、注意喚起、見回り、チラシ配布	環境部	注意喚起、見回り（17日開始）	チラシ配布開始	
⑫ 公園施設（首里城・水族館等）のHPで感染症対策を注意喚起	土木建築部	実施	実施	実施
⑬ 指定管理者（県営8都市公園）のHPで感染症対策を注意喚起・見回り等	土木建築部	実施	実施	実施
⑭ 県営団地遊具利用における注意喚起	土木建築部	実施	実施	実施
⑮～⑳ 関係団体等への協力依頼				
⑮ 関係団体・関係事業者への協力依頼等（HP掲載、所管部局を通じた周知）	保健医療部	対処方針変更	連休及び夏休み前の協力要請	
⑯ 企業局と契約している委託業者や工事業者への協力依頼等	企業局	沖縄県対処方針の周知(連休前の注意喚起)	—	—
⑰ 委託・来課事業者への協力依頼等	出納事務局	実施	実施	実施
⑱ 関係団体・関係事業者(県・市町村社協・社会福祉法人等)への協力依頼等	子ども生活福祉部		連休前の注意喚起	

資料11-1

緊急事態宣言早期解除に向けた県の取組計画（広報、対策等）

取 組		対応部局	1W(7/12~7/18) 再延長開始	2W(7/19~7/25) 4連休、夏休み・五輪開始	3W(7/26~8/1) 夏休み・五輪
⑱	関係団体・関係事業者への協力依頼等	農林水産部	7月9日(金)周知	7月9日(金)周知 連休前の注意喚起	7月9日(金)周知
⑳	建設業関係団体への対策継続周知	土木建築部	実施	実施	実施
㉑	関係団体・関係事業者への協力依頼等	商工労働部	対処方針等の周知	連休前の注意喚起	
㉒	関係団体・関係事業者への協力依頼等	企画部	実施	連休前の注意喚起	
3 飲食店対策（見回り、認証店舗等）					
①～④ 飲食店巡回関連					
①	繁華街・飲食店の巡回	保健医療部	各部動員職員確保、市町村 協力依頼	那覇、北谷、宮古、石垣の 繁華街で飲食店、県民等へ 注意喚起(21日実施)	
②	飲食店巡回（委託）	保健医療部	毎日実施	毎日実施	毎日実施
③	飲食店見回り	県警本部	巡回指導等への支援	継続	継続
④	過料に関する手続き	保健医療部	手続き準備		
⑤～⑥ 認証店関連					
⑤	認証店の拡大	保健医療部	申請店舗1,300カ所 認証店舗700カ所 巡回員2割増（18→22人）	申請店舗1,650カ所 認証店舗800カ所	申請店舗2,000カ所 認証店舗1,000カ所 増員の検討
⑥	認証店の酒類提供制限等の緩和	保健医療部	まん防移行に向けて検討	まん防移行に向けて検討	まん防移行に向けて検討
⑦～⑧ 協力金関連					
⑦	感染拡大防止対策協力金の先行給付	商工労働部	7/16（記者会見）		
⑧	感染拡大防止対策協力金の申請に関する周知	商工労働部	実施	実施	実施

資料11-1

緊急事態宣言早期解除に向けた県の取組計画（広報、対策等）

取組	対応部局	1W(7/12~7/18) 再延長開始	2W(7/19~7/25) 4連休、夏休み・五輪開始	3W(7/26~8/1) 夏休み・五輪
4 ワクチン接種（接種率、供給確保）				
①～② 接種体制整備関連				
① ワクチン接種加速化	保健医療部	①既設2会場の運営(週8,500人) ②沖縄県那覇クルーズターミナル接種センター設置準備	①既設2会場の運営(週8,500人) ②沖縄県那覇クルーズターミナル接種センター開設(週2,500人)	①既設2会場の運営(週8,500人) ②沖縄県那覇クルーズターミナル接種センター運営(週3,500人)
② ワクチン接種への県立病院職員の協力	病院事業局	実施	実施	実施
③～ 関係団体呼びかけ等				
③				
5 その他				
①～⑤ 職員への感染防止対策等				
① 県職員出勤者数の削減の取組 (在宅勤務や週休振替等の活用)	総務部	実施	実施	実施
② 県職員時差通勤制度 (通勤時間における人との接触機会減)	総務部	実施	実施	実施
③ 県職員不要不急出張自粛 (やむを得ず出張する場合は事前のPCR検査受検を徹底)	総務部	実施	実施	実施
④ 学校職員出勤削減の喚起（リフレッシュウイーク）	教育庁		夏季休業前に文書発出	

資料11-1

緊急事態宣言早期解除に向けた県の取組計画（広報、対策等）

取 組		対応部局	1W(7/12～7/18) 再延長開始	2W(7/19～7/25) 4連休、夏休み・五輪開始	3W(7/26～8/1) 夏休み・五輪
⑤	緊急事態措置期間の教育庁職員対応について再周知する文書を発出	教育庁	7/16発出		
⑥～⑬ その他の取組					
⑥	社会福祉施設等への病院職員派遣（感染予防、感染拡大防止の指導・助言等）	病院事業局	実施	実施	実施
⑦	沖縄県公文書館における新型コロナウイルス感染症対策のHP掲載	総務部	実施	実施	実施
⑧	モノレールの全車両を抗菌コート	土木建築部	3月実施済	3月実施済	3月実施済
⑨	公園施設の駐車場や受付において入館制限、案内板やセンサーを設置し感染対策注意喚起、展示物の接触不可、スタッフによる見回り等	土木建築部	実施	実施	実施
⑩	那覇空港に設置しているデジタルサイネージや関係市町村と連携し横幕設置など注意喚起	土木建築部	実施	実施	実施
⑪	県営都市公園の有料屋内施設閉鎖、有料屋外施設時短運用	土木建築部	実施	実施	実施
⑫	市町村等への文書による共同での取組依頼	企画部	文書発出		
⑬	公共交通機関へ感染防止対策徹底の呼びかけ	企画部		実施	

沖縄県新型コロナウイルス感染症対策：警戒レベル判断指標等の状況【令和3年7月15日時点】

資料 11-2

判断指標		7/1	7/2	7/3	7/4	7/5	7/6	7/7	7/8	7/9	7/10	7/11	7/12	7/13	7/14	7/15	7/15	第1段階 発生早期	第2段階 流行警戒期	第3段階 感染流行期	第4段階 感染まん延期	
県内の 医療体制	① 療養者数（入院中・宿泊療養中・自宅療養中・入院等調整中）	1,037	951	959	925	913	782	768	684	660	668	650	618	580	602	585	585	23人以下	54人以下	329人以下	329人超	
	② 【確保済】病床占有率（入院中/確保済病床数）	65.4	61.3	64.5	62.4	61.3	53.1	49.5	49.6	49.1	49.5	52.7	47.9	48.7	46.7	43.5	40.4	30%以下	45%以下	70%以下	70%超	
	③ 【確保済】重症者用病床占有率（重症者(国基準)/確保済重症用病床数）	43.8	40.0	35.5	33.3	34.5	33.3	34.5	33.3	39.3	40.7	39.3	40.7	34.6	37.0	29.6	29.6	10%以下	30%以下	60%以下	60%超	
県内の 感染状況	④ 新規感染者数（直近1週間合計）	456	435	437	410	413	391	382	354	348	336	332	332	335	360	385	385	14人以下	37人以下	211人以下	211人超	
	⑤ 感染経路不明な症例の割合（直近1週間平均）	39.7	40.2	41.0	38.0	40.0	41.7	44.8	46.6	48.3	47.6	48.2	47.9	49.0	49.7	51.2	51.2	30%以下	50%以下	70%以下	70%超	
	⑥ 新規PCR検査の陽性率（直近1週間平均）	5.0	5.1	4.6	4.5	4.2	4.3	3.9	3.7	3.4	3.4	3.3	3.4	3.2	3.4			1%以下	3%以下	7%以下	7%超	
	⑦ 入院1週間以内の重症化率（直近1週間平均）	1.0	1.1	1.1	1.2	1.2	1.2	1.2	1.2	1.3	1.4	1.4	1.5	1.6	1.6	1.6	1.6	10%以下	15%以下	20%以下	20%超	
参考指標	① 【確保済】重症者用病床占有率（重症者(国基準)/重症者用病床数(国基準)）	66.7	67.5	64.4	61.6	60.3	62.2	60.5	62.5	61.0	61.4	63.8	63.8	61.5	57.6	55.9	55.9	フェーズⅠ	フェーズⅡ	フェーズⅢ	フェーズⅣ	
国指標 (病床率 関係)	① 病床占有率（入院中/確保病床数）	55.0	50.2	50.8	48.1	48.2	41.7	39.6	38.8	36.6	36.7	37.7	35.1	35.5	33.2	30.9	26.8	未設定	未設定	20%以上	50%以上	
	② 重症者用病床占有率（重症者(国基準)/重症者用確保病床数）	93.1	89.7	81.0	77.6	81.0	79.3	79.3	86.2	81.0	74.1	75.9	75.9	69.0	58.6	56.9	56.9	未設定	未設定	20%以上	50%以上	
	新 入院率(入院中/療養者数)	37.8	37.6	37.7	37.1	37.7	38.0	36.7	40.5	39.5	39.2	41.4	40.5	43.6	39.4	36.9	32.0	未設定	未設定	40%以下	25%以下	
関係数値	項目名	7/1	7/2	7/3	7/4	7/5	7/6	7/7	7/8	7/9	7/10	7/11	7/12	7/13	7/14	7/15	7/15					
	① 【確保済】医療機関病床数	599	584	561	550	561	559	570	558	532	529	510	522	519	508	497	483					
	② うち【確保済】(国基準)重症者用病床数	32	30	31	30	29	30	29	30	28	27	28	27	26	27	27	27					
	③ うち【確保済】(国基準)重症者用病床数	81	77	73	73	78	74	76	80	77	70	69	69	65	59	59	59					
	④ 即応病床(計画)数	541	541	541	541	541	541	541	541	541	541	541	541	541	541	541	541					
	⑤ うち重症者用即応病床(計画)数	63	63	63	63	63	63	63	63	63	63	63	63	63	63	63	63					
	⑥ 確保病床数	713	713	713	713	713	713	713	713	713	713	713	713	713	713	699	699					
	⑦ うち重症者用確保病床数	58	58	58	58	58	58	58	58	58	58	58	58	58	58	58	58					
	⑧ 宿泊施設病床数	563	563	563	563	563	563	563	563	563	563	563	563	563	563	563	602	602				
	⑨ 新規感染者数	63	61	76	34	28	62	58	35	55	64	30	28	65	83	60	60					
	⑩ 感染経路不明者数	22	27	36	10	17	31	28	16	30	28	10	16	36	43	34	34					
療養者数	⑪ 入院中	392	358	362	343	344	297	282	277	261	262	269	250	253	237	216	187					
	うち(国基準)重症者数	14	12	11	10	10	10	10	10	11	11	11	9	10	8	8	8					
	うち(国基準)中等症者数	249	243	214	200	200	201	196	200	176	162	171	171	164	139	133	133					
	うち(国基準)重症者数	54	52	47	45	47	46	46	50	47	43	44	44	40	34	33	33					
	うち(国基準)中等症者数	209	203	178	165	163	165	160	160	140	130	138	138	133	115	108	108					
	⑫ 入院勧告解除確認中																29					
	⑬ 入院等調整中	161	143	153	131	131	118	108	76	81	95	72	71	92	115	99	99					
	⑭ 宿泊施設療養中	164	144	147	147	143	126	127	114	121	132	137	134	121	129	145	145					
	⑮ 自宅療養中	320	306	297	304	295	241	251	217	197	179	172	163	114	121	125	125					
	⑯ 療養者数 合計(⑪+⑫+⑬+⑭+⑮)	1037	951	959	925	913	782	768	684	660	668	650	618	580	602	585	585					

疑い症例の病床は除く

「⑪入院中」から除いた数値を「入院勧告解除確認中」に算入

自治体様限定

自治体からの緊急情報について

自治体様が災害情報を、指定したエリアの利用者に配信できるサービスです。

台風接近の注意喚起や避難所の開設情報など

今、まさに伝えたい緊急情報を自治体様より直接配信できる機能です。

<配信先>



■ Yahoo!防災速報アプリ

2000万人以上が利用！

避難情報や警報類、国民保護情報などを受け取るためのアプリ

<https://emg.yahoo.co.jp/>



■ Yahoo! JAPANアプリ

日本最大級の利用者！

天気、ニュース、路線、災害情報など毎日をより豊かにするアプリ

<https://promo-mobile.yahoo.co.jp/yjapp/>



アプリへの通知について

Yahoo!防災速報と併せてYahoo! JAPANアプリにも配信されます。
一度の作業で同時に通知が可能です。

配信ツール



【1】
Yahoo!防災速報
ハプッシュ通知



アプリ内で
詳細表示



【2】
Yahoo! JAPANアプリ
ハプッシュ通知



Yahoo!くらしで
詳細表示



協定にて配信できる情報-2

自治体様限定

情報	詳細	配信例
④その他住民保護	<ul style="list-style-type: none">● 新型コロナウイルス、インフルエンザなど感染症情報● 広く危害の恐れがある不審者情報● ビル・駅・森林などでの大規模火災● 野生動物の出没、など <p>※県警察本部がYahoo!防災速報「防犯情報」を配信されている場合には、「自治体からの緊急情報」と「防犯情報」のどちらから配信するか、ご調整をお願いいたします。</p>	<p>【タイトル】 ★市：包丁を持った不審者に注意してください 【本文】 本日（○日）●時ごろ、□□町△丁目付近で、包丁を持った男が目撃されました。十分に注意してください。</p> <p>不審者の特徴： ・20代～30代くらいの男性 ・上下黒色の服装</p> <p>目撃された方は□□警察所にご連絡ください。 0000-00-0000</p>

⑤防災訓練通知	<ul style="list-style-type: none">● 防災訓練の当日の訓練通知● 訓練通知を配信する場合の予告 <p>※防災訓練当日に、Yahoo!防災速報を活用して発災時同様の訓練通知を行う場合のみが対象です。 ※訓練通知を行う場合には、当日利用者を驚かせないよう、前日までに予告の配信をお願いいたします。 ※Yahoo!防災速報を訓練に活用しない場合には配信しないください（防災無線放送の予告など）。 ※防災イベント等のプロモーションも対象外です。</p>	<p>【タイトル】 【訓練】★市：地震情報（8時00分発生）最大震度△強 【本文】 ※訓練通知※</p> <p>発表時刻：○月○日●時●分 地震発生時刻：○月○日●時●分 各地の震源：震度6強 ★市 震源：□□</p> <p>※本情報は、「★市総合防災訓練」の訓練通報です。 住民避難訓練参加予定者は、身の安全を確保し、直ちに指定された訓練避難所へ避難してください。</p> <p>「★市総合防災訓練」について</p>
---------	--	---

報道各位

「うちなーんちゅ応援プロジェクト」
～休業要請等に伴う協力金 第8期の「早期給付」について～

実施内容：第8期（7/12～8/22）の要請期間のうち、7/12～7/31までの20日間分の協力金（下限額4万円/日、計80万円）について、早期給付を実施する。

※対象者：事業者IDが発行されるなど、過去に受給実績があり、かつ、沖縄県認証ステッカー取得事業者/申請中の事業者

受付方法：上記早期給付の申請受付については、第7期（5/23～7/11）の申請受付開始日（7/19）と同時に、電子申請により受け付けることとする。

受付期間：令和3年7月19日（月）～8月6日（金）
※第7期：7月19日（月）～9月3日（金）

（参考）

＜協力金＞

第6期協力金（4/1～5/22分）の支給状況等

- ・申請件数（7/15時点）：11,815件、支給済み：7,068件（59.8%）
支給額：132億158万4千円
- ・審査方法の改善：電子申請1本化、申請サポートエリア設置
審査体制人数倍増、支給済の事業者の審査簡略化
- ・改善結果：支給済み件数のうち、約5割は申請から2週間以内に支給、約8割は申請から3週間以内に支給されている。

＜認証ステッカー＞

- ・認証ステッカーの状況（7/15時点）：申請1,261件、認証657件

推定感染源が飲食関係の市町村別陽性者数について
 (4月18日～7月18日(速報値)) ※過去データ7/14更新

	4/12全県時短			5/23緊急事態宣言								直近 5週間 計
	5/2-	5/9-	5/16-	5/23-	5/30-	6/6-	6/13- 6/19	6/20- 6/26	6/27- 7/3	7/4- 7/10	7/11- 7/17	
那覇市	16	41	25	41	31	23	11	8	6	2	8	35
宜野湾市	2	8	8	10	6	1	2	3		1	4	10
石垣市	3	11	14	11	14	1	1	1	1	1	0	4
浦添市	1	2	3	11	6	2	3	1	2	1	2	9
名護市	0	1	0	0	1	3	0	2		8	5	15
糸満市	1	2	1	4	2	0	0	1			0	1
沖縄市	0	4	9	24	18	2	4	0		1	0	5
豊見城市	4	2	4	4	2	1	0	0	1		2	3
うるま市	0	7	3	4	5	5	5	2		2	1	10
宮古島市	9	3	11	17	9	2	3	1	1	3	4	12
南城市	0	1	1	3	0	1	1	0		1		2
北部保健所	0	2			0		0	0			1	1
中部保健所	0	8	9	7	11	2	2	3	1	5	6	17
(恩納村)	0	0		2	0	1	0	1			0	1
(宜野座村)	0	0		0	0	0	1	0			0	1
(金武町)	0	1		0	0	0	1	0			0	1
(読谷村)	0	2	2	0	0	1	0	0	1	2	1	4
(嘉手納町)	0	0		1	1	0	0	0			0	0
(北谷町)	0	5	5	1	7	0	0	2		3	4	9
(北中城村)	0	0	2	2	3	0	0	0			1	1
(中城村)	0	0		1	0	0	0	0			0	0
南部保健所	3	5	7	2	5	4	2	1	2			5
(西原町)	0	1	2	1	0	2	1	0	2			3
(与那原町)	1	1	1	0	1	0	0	0	0			0
(南風原町)	1	2	3	0	3	2	1	1	0			2
(渡嘉敷村)			1	0	0	0	0	0	0			0
(八重瀬町)	1	0		1	1	0	0	0	0			0
他県	0	1	0	0	1	0	0	0	0			0
合計	39	98	95	138	111	47	34	23	14	25	33	129

(確定日ベース)

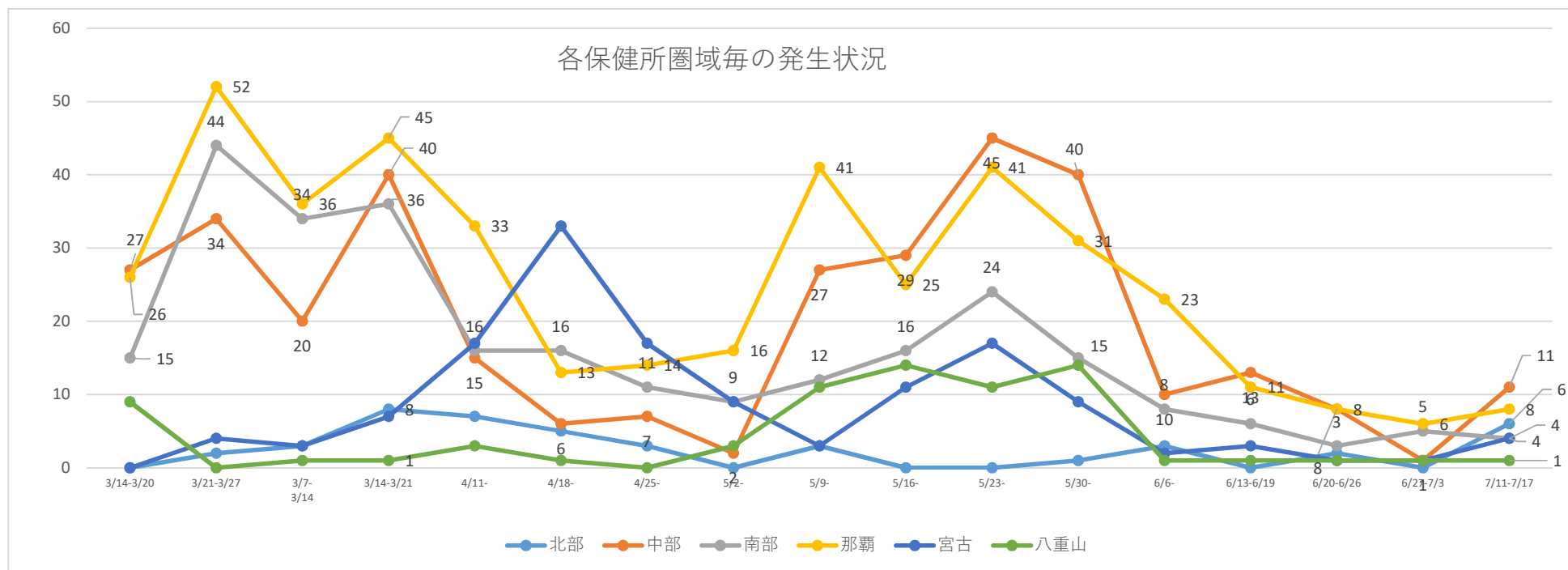
割合	5/2-	5/9-	5/16-	5/23-	5/30-	6/6-	6/13- 6/19	6/20- 6/26	6/27- 7/3	7/4- 7/10	7/11- 7/17	直近 5週間 計
那覇市	41%	42%	26%	30%	28%	49%	32%	35%	43%	8%	24%	27%
宜野湾市	5%	8%	8%	7%	5%	2%	6%	13%	0%	4%	12%	8%
石垣市	8%	11%	15%	8%	13%	2%	3%	4%	7%	4%	0%	3%
浦添市	3%	2%	3%	8%	5%	4%	9%	4%	14%	4%	6%	7%
名護市	0%	1%	0%	0%	1%	6%	0%	9%	0%	32%	15%	12%
糸満市	3%	2%	1%	3%	2%	0%	0%	4%	0%	0%	0%	1%
沖縄市	0%	4%	9%	17%	16%	4%	12%	0%	0%	4%	0%	4%
豊見城市	10%	2%	4%	3%	2%	2%	0%	0%	7%	0%	6%	2%
うるま市	0%	7%	3%	3%	5%	11%	15%	9%	0%	8%	3%	8%
宮古島市	23%	3%	12%	12%	8%	4%	9%	4%	7%	12%	12%	9%
南城市	0%	1%	1%	2%	0%	2%	3%	0%	0%	4%	0%	2%
北部保健所	0%	2%	0%	0%	0%	0%	0%	0%	0%	0%	3%	1%
中部保健所	0%	8%	9%	5%	10%	4%	6%	13%	7%	20%	18%	13%
南部保健所	8%	0%	7%	1%	5%	9%	6%	4%	14%	0%	0%	4%
他県	0%	1%	0%	0%	1%	0%	0%	0%	0%	0%	0%	0%
合計	100%	100%	100%	100%	100%	100%	100%	100%	100%	100%	100%	100%

※飲食関係の従業員も含めている。

※クラスター発生箇所等店舗箇所が分かる場合は該当市町村に計上

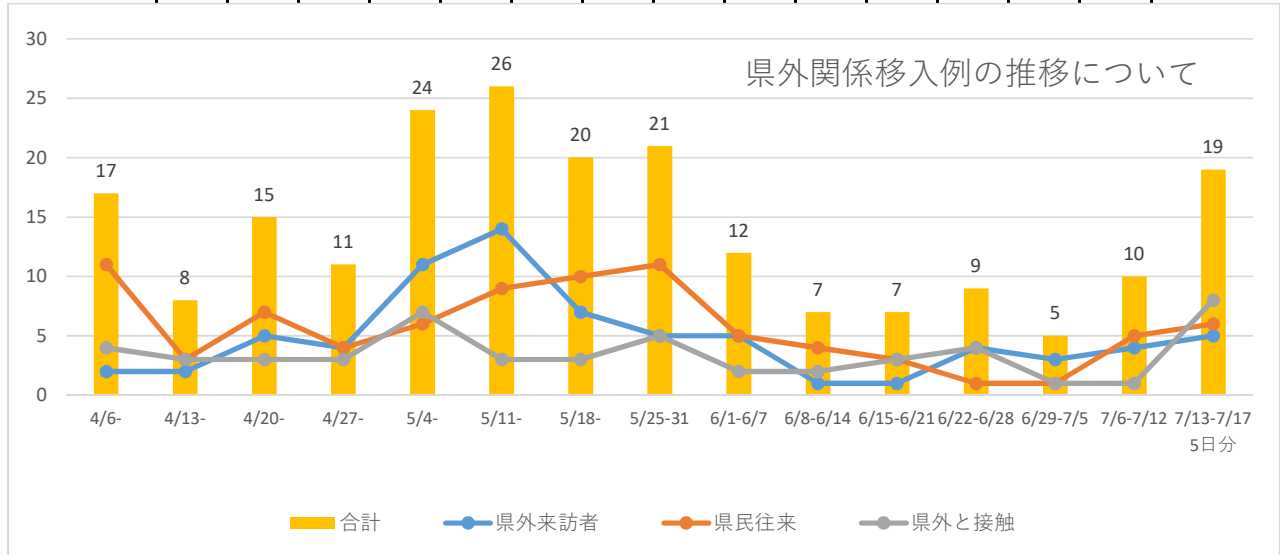
各保健所管内の圏域毎の状況（飲食関係）

	3/14-3/20	3/21-3/27	3/7-3/14	3/14-3/21	4/11-	4/18-	4/25-	5/2-	5/9-	5/16-	5/23-	5/30-	6/6-	6/13-6/19	6/20-6/26	6/27-7/3	7/11-7/17
北部	0	2	3	8	7	5	3	0	3	0	0	1	3	0	2	0	6
中部	27	34	20	40	15	6	7	2	27	29	45	40	10	13	8	1	11
南部	15	44	34	36	16	16	11	9	12	16	24	15	8	6	3	5	4
那覇	26	52	36	45	33	13	14	16	41	25	41	31	23	11	8	6	8
宮古	0	4	3	7	17	33	17	9	3	11	17	9	2	3	1	1	4
八重山	9	0	1	1	3	1	0	3	11	14	11	14	1	1	1	1	1
合計	77	136	97	137	91	74	52	39	97	95	138	110	47	34	23	14	34



移入例の陽性者数の速報値について

1週間毎	4/6-	4/13-	4/20-	4/27-	5/4-	5/11-	5/18-	5/25-31	6/1-6/7	6/8-6/14	6/15-6/21	6/22-6/28	6/29-7/5	7/6-7/12	7/13-7/17 5日分	総合計
県外来訪者	2	2	5	4	11	14	7	5	5	1	1	4	3	4	5	167
県民往来	11	3	7	4	6	9	10	11	5	4	3	1	1	5	6	190
県外と接触	4	3	3	3	7	3	3	5	2	2	3	4	1	1	8	164
合計	17	8	15	11	24	26	20	21	12	7	7	9	5	10	19	521
全体に占める割合	3%	1%	2%	2%	4%	3%	1%	1%	1%	1%	1%	2%	1%	3%	5%	3%
全体の発症者数	676	790	612	452	542	817	1361	1832	1499	904	580	492	393	330	360	17,346
内1都3県	5	0	3	6	10	6	5	8	5	4	4	6	1	6	5	228
移入例に占める割合	29%	0%	20%	55%	42%	23%	25%	38%	42%	57%	57%	67%	20%	60%	26%	44%



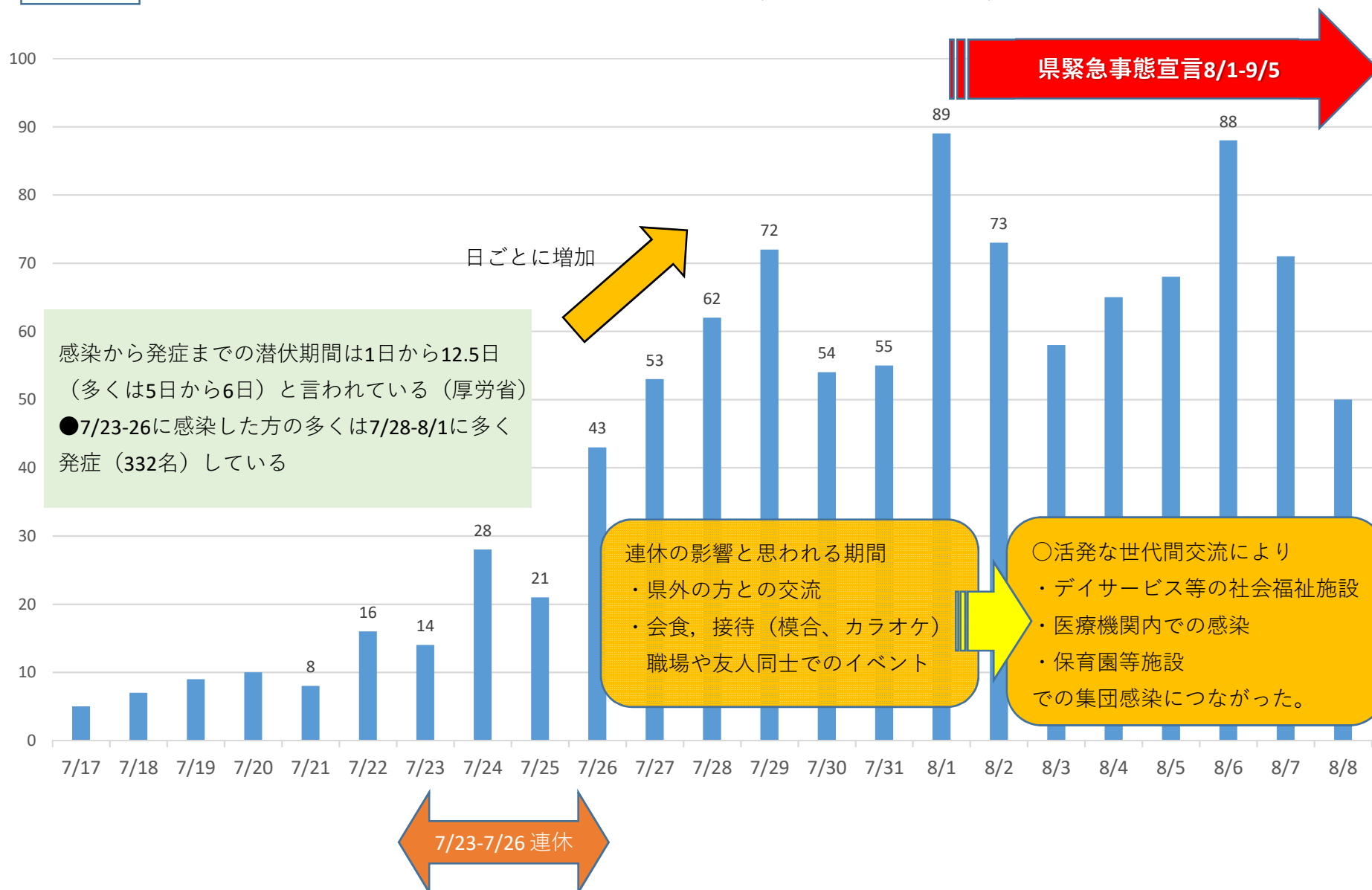
- ※5月連休以降は、首都圏・関西圏・北海道との県民往来による感染が増加している。
- ※5月緊急事態措置地域追加後は、減少傾向が見られる。
- ※6月後半の移入例は東京都からの来訪及び来訪者との接触が増加している。
- ※7月から県民が仕事等で県外での会食等による接触での感染が増加している。

【参考：首都圏等の10万人当たりの新規陽性者数】

1週間毎	4/6-	4/13-	4/20-	4/27-	5/4-	5/11-	5/18-	5/25-	6/1-	6/8-	6/15-	6/22-	6/29-	7/6-	7月11日	
東京都	23.9	30.1	36.6	43.8	39.0	39.3	32.6	27.4	21.2	19.1	19.6	24.5	29.3	37.9	50.7	
大阪府	64.3	87.9	88.4	89.3	66.5	56.1	37.5	20.1	13.8	10.3	7.4	7.9	8.6	11.7	20.5	
沖縄県	54.8	55.3	44.0	34.5	30.8	54.7	78.4	127.4	106.9	65.7	40.9	34.1	28.3	22.8	29.0	
全国平均	17.1	22.8	26.8	29.9	29.6	33.2	28.6	19.5	13.5	9.8	7.9	8.3	8.8	11.4	15.7	
県外来訪者うち 県内住所	1	0	3	1	0	5	1	2	3	0	0	1	1	1	0	34

資料11-7

2020年7月における感染拡大（発症日別の数字）



令和3年7月19日

新型コロナウイルス感染症に係る影響及び対応状況
【対策本部(保健医療部)】

項目	内容
1. 新型コロナウイルス感染症について報告すべき事項	<p>【感染症対策課・ワクチン接種等戦略課】</p> <p>(1)休業・営業時間短縮命令違反店舗への過料手続について</p> <p>(2)感染症対策認証制度について</p> <p>(3)ワクチン接種加速化について</p> <p>(4)病院長会議の開催について</p>
2. 上記に対する現在の取り組み状況及び課題など	<p>【感染症対策課・ワクチン接種等戦略課】</p> <p>(1)緊急事態措置の期間が長期化していることにより、要請に応じない店舗が増えてきている。命令違反店舗への過料手続や巡回活動の強化を図る必要がある。</p> <p>(2)飲食店等に対する協力金の前払い支給や、緊急事態措置後の感染拡大防止のため、認証店舗を増やす必要がある。</p> <p>(3)感染対策の切り札であるワクチン接種を加速化させる必要がある。</p> <p>(4)第4波への対応や、今後の感染拡大に備える必要がある。</p>
3. 当面の対応方針(実施計画)	<p>【感染症対策課・ワクチン接種等戦略課】</p> <p>(1)～(3) 別資料「緊急事態措置の早期解除に向けた取り組み」のとおり</p> <p>(4)7月19日(月)に、新型コロナ対応病院の病院長を参集し、協議を行う。</p>
4. その他本部会議報告事項	なし

※その他各部署で別途整理した情報があれば、必要に応じ追加添付等してください。

令和3年7月19日

新型コロナウイルス感染症に係る影響及び対応状況
【対策本部(商工労働部)】

項目	内容
1.新型コロナウイルス感染症について報告すべき事項	1.「うちなーんちゅ応援プロジェクト」 休業要請等に伴う協力金 第8期の「早期給付」について 2.「酒類販売事業者支援金」 酒類販売事業者に対する支援について
2.上記に対する現在の取り組み状況及び課題など	1.「うちなーんちゅ応援プロジェクト」 【記者会見】 第8期の「早期給付」について(部長対応) 7月16日(金)16:30~17:00 【実施内容】 第8期(7/12~8/22)の要請期間のうち、7/12~7/31 までの20日間分の協力金(下限額4万円/日、計80万円)について、早期給付の実施。 ※対象者:過去に受給実績があり、かつ、沖縄県認証ステッカー取得・申請中の事業者 2.「酒類販売事業者支援金」 【目的】 緊急事態宣言に伴う飲食店等での酒類の提供停止により売上が減少した酒類販売事業者に対し、支援金を給付することで、経営状況の厳しい事業者の事業継続を支援する。 【事業概要】 (1)対象者:酒類販売事業者及び酒類製造事業者 (想定対象者数:147者 想定申請件数:588件) (2)支給額:①売上減少50%以上 個人10万/月、法人20万/月 ②売上減少70%以上 個人20万/月、法人40万/月 ③売上減少90%以上 個人30万/月、法人60万/月 (3)対象月:5月、6月、7月、8月(酒類の提供停止の期間) ※③の支給は7月、8月分のみ (4)予算額:167,400千円(※国の協力要請推進枠を活用)

<p>3.当面の対応方針 (実施計画)</p>	<p>1.「うちなーんちゅ応援プロジェクト」 【受付方法】 早期給付の申請受付については、第7期(5/23～7/11)の申請受付開始日(7/19)と同時に、電子申請により受け付けることとする。 【受付期間】 令和3年7月19日(月)～8月6日(金) ※第7期:7月19日(月)～9月3日(金)</p> <p>2.「酒類販売事業者支援金」 【申請受付期間】 令和3年7月末(予定)</p>
<p>4.その他本部会議報告事項</p>	

※その他各部で別途整理した情報があれば、必要に応じ追加添付等してください。

令和3年7月19日

新型コロナウイルス感染症に係る影響及び対応状況
【対策本部(文化観光スポーツ部)】

項目	内容
1.新型コロナウイルス感染症について報告すべき事項	<入域観光客数の状況> R3年5月 195,200人 (2020年同月比 343.6%、2019年比 76.6%) <航空会社の減便率 主要方面下り 6/10時点> R3年5月 36.2%、6月 37.6%、7月 18.4%
2.上記に対する現在の取り組み状況及び課題など	<水際対策> ① 内閣官房による沖縄路線搭乗者へのPCR等検査について、航空会社、旅行業・宿泊業団体、観光施設協会等に周知協力を依頼 ② NAPP 周知のための那覇空港内吊り看板広告(7/9～)、通路へのフラッグ掲出(7/16～) ③ 出発地での事前の検査に関するアンケート調査を実施(7/15～) ④ 久米島空港PCR検査体制整備(7/16～) ⑤ 離島空港PCR検査について航空便を利用しない離島住民も対象に追加(7/16～) ⑥ 那覇空港における抗原検査の運用開始に向け陽性者対応について調整中 <観光事業者へのワクチン接種> ① ホテル組合関係者<<会場:広域センター(県立武道館)>> 7/8(木)～7/17(土)にかけて830名が接種 ※一部予定含む ② 貸切バス事業者<<会場:広域センター(県立武道館)>> 7/8(木)～7/18(日)にかけて沖縄県バス協会に所属する路線バス事業者とともに接種 貸切バス事業者78名(乗合バス会社は除く)

<p>3.当面の対応方針 (実施計画)</p>	<p><水際対策></p> <p>① 関係団体・事業者の周知状況を確認し、引き続き周知・徹底を求めるとともに、沖縄観光コンベンションビューローと連携し観光情報 WEB サイトや SNS 等で検査受検について情報発信していく。</p> <p>② アンケート調査の結果を分析し、効果的な周知広報に繋げる。</p> <p>③ 那覇空港における抗原検査の運用を開始する。(7月中、PCR 検査と抗原検査で1日最大 1,000 件の体制)</p> <p><観光事業者へのワクチン接種></p> <p>今後も保健医療部等と調整しながら、広域接種センターを活用した観光業界への接種拡大に努める。</p> <p>◀今後、接種が想定される観光業種></p> <ul style="list-style-type: none"> ・レンタカー業界 ・リゾートウエディング協会関係者 ・旅行業協会関係者 など <p>※そのほか、部に関連するエッセンシャルワーカーとして 沖縄コンベンションセンター(接種会場):13 名 県立芸術大学講師・事務員:70 名程度の接種を予定</p>
<p>4.その他本部会議報告事項</p>	<p><観光事業者へのワクチン接種状況></p> <p>観光関連事業者の職域接種での取り組みとして、JTB の関連団体を中心にホテルや観光施設、レンタカー、飲食店などが7月7日より、那覇市内と北部を会場に、職域接種を開始している。会員事業者の従業員やその家族が対象。期間内で1.3 万人の接種を予定している。</p> <p>※7/21 日(水)に真鳥統括監が視察予定</p>

※その他各部で別途整理した情報があれば、必要に応じ追加添付等してください。

令和3年7月19日

新型コロナウイルス感染症に係る影響及び対応状況
【対策本部(土木建築部)】

項目	内容
1. 新型コロナウイルス感染症について報告すべき事項	<p>県対処方針における「公共施設」の当部所管の「県営海浜公園」について、対応等を明確化する必要があるため、緊急事態宣言下(警戒レベル第4段階)の具体的実施内容(沖縄県対処方針) Ⅲ 学校・社会福祉施設・各関係施設等、5. その他の公共的施設の項目と実施内容を以下のとおり追加する。</p> <p style="text-align: center;">記</p> <p>⑧県営海浜公園(西原・与那原マリンパーク、あざまサンサンビーチ、宇堅ビーチ) ○7月19日(月)から当面の間、遊泳等については、感染防止対策を徹底した上での利用とする。 ○屋内施設のシャワー室、更衣室及び売店等については、感染防止対策を徹底し、人数等入場制限を行った上での利用とする。 ○BBQについては、県の対処方針に基づき当面の間中止する。</p> <p>⑨市町村営海水浴場等 ○7月19日(月)から市町村営海水浴場等については、県の対応について参考を送付し、県営海浜公園と同様の対応を要請する。</p>
2. 上記に対する現在の取り組み状況及び課題など	<p>上記内容については、事前に指定管理者と調整を行い、対応中である。</p> <p>また市町村営海水浴場等については、対策本部決定後に、県の対応について参考を送付し、県営海浜公園と同様の対応を要請する必要がある。</p>

3.当面の対応方針 (実施計画)	上記の通り
4.その他本部会議報告事項	特になし

※その他各部で別途整理した情報があれば、必要に応じ追加添付等してください。

令和3年7月19日

新型コロナウイルス感染症に係る影響及び対応状況
【対策本部(環境部・子ども生活福祉部・教育部)】

項目	内容
1.新型コロナウイルス感染症について報告すべき事項	特になし
2.上記に対する現在の取り組み状況及び課題など	特になし
3.当面の対応方針(実施計画)	<p>(環境部)</p> <p>【地域環境センター】</p> <p>7月12日(月)から当面の間、感染防止対策を徹底し、収容率50%以内とするなど県の対処方針に基づいて入場制限を行った上で開館する。</p> <p>各種講座については、「感染拡大予防ガイドライン」に基づき感染防止対策を徹底した上で行う。</p> <p>【平和創造の森公園】</p> <p>7月12日(月)から当面の間、有料施設のうち屋外施設については、感染防止対策を徹底し、収容率50%以内とするなど県の対処方針に基づいて入場制限を行った上で開園する。備品貸出については、「感染拡大予防ガイドライン」に基づき感染防止対策を徹底した上で貸し出しを行う。</p> <p>【廃棄物取扱方法の周知】</p> <ul style="list-style-type: none">○ 県HPにチラシ・パンフレット等を掲示○ 事業者等、市町村関係部局に国の通知等を周知

	<p>(子ども生活福祉部)</p> <ul style="list-style-type: none"> ○ 高齢者・障害者施設→感染症対策を徹底した上で事業の継続を要請する。 ○ 保育所、放課後児童クラブ→感染症対策や園児・職員の健康管理を徹底したうえで、通常どおりの保育の提供を依頼。 ○ 平和祈念資料館、総合福祉センター、男女共同参画センター(ているる)→「感染拡大予防ガイドライン」に基づき感染防止対策を徹底した上、収容率 50%以内で運営する。施設の運営時間は、夜8時までとする。 ○ 新型コロナウイルス感染症の影響により収入が減少した世帯に対し緊急小口資金等の特例貸付を実施 【貸付決定実績(7月13日時点速報値)】 件数：延べ116,139件 金額：45,563,031千円 ○ 総合支援資金の再貸付が終了するなどの理由により特例貸付を利用できない世帯に対して、一定の条件を満たす場合に新型コロナウイルス感染症生活困窮者自立支援金を支給。 【支給額(月額)】 単身世帯:6万円、2人世帯:8万円、3人以上世帯:10万円 【支給期間】3か月間 【申請先】市町村を管轄する福祉事務所等 【申請受付期限】令和3年8月31日まで ○ 感染が発生した社会福祉施設等に対し、衛生・防護用品を配布している(国からの配布物及び県の購入品)。 令和2年7月28日から現在までの衛生・防護用品の配布状況 サージカルマスク(19,250枚)等 ○ 定期的に社会福祉施設等に対し、衛生・防護用品を配布している(国からの配布物)。 令和2年8月から現在までの衛生・防護用品の配布状況
--	---

	手袋(755,500枚)等
4.その他本部会議報告事項	<p>(教育部)</p> <p>○関係機関に対し以下の通知を発出。</p> <ul style="list-style-type: none"> ・「県立学校における緊急事態宣言(再延長)下の教育活動等について(通知)」(令和3年7月9日付け教県第 717 号) ・「緊急事態宣言再延長に伴う夏季休業期間中(7月22日以降)の部活動について(通知)」(令和3年7月9日付け教保第 714 号) ・「緊急事態宣言下における特別支援学校の感染症対策について(依頼)」(令和3年7月 15 日付け教県第765号) ・「小学校、中学校及び高等学校等における夏季休業に向けた新型コロナウイルス感染症対策の徹底について」(令和3年7月 16 日付け教保第 741 号)

※その他各部で別途整理した情報があれば、必要に応じ追加添付等してください。

令和3年7月19日

新型コロナウイルス感染症に係る影響及び対応状況
【対策本部(病院事業部)】

項目	内容
1. 新型コロナウイルス感染症について報告すべき事項	○新型コロナウイルスに係る県立病院の状況 ○各県立病院の入院者数、病床確保数及び病床稼働率 ○各県立病院におけるクラスターの発生状況 ※上記の報告事項は、定例の対策本部会議で、別様式の資料で最新の状況報告を行う。
2. 上記に対する現在の取り組み状況及び課題など	※上記の報告の中で、現在の取組状況、課題及び各病院長のコメントの報告を行う。
3. 当面の対応方針(実施計画)	○各医療フェーズに応じた病床確保を行う。 ○クラスター発生時には、速やかに庁内で情報共有し公表を行うとともに、その後も終息までの間は、感染状況及び診療体制について、県立病院ホームページに掲載する。 ○感染予防、感染拡大防止の指導・助言等のため社会福祉施設等へ県立病院職員の派遣を行う。 ○ワクチンの住民接種について、県立病院も可能な範囲で協力することとし、医師会と各県立病院で調整し、住民接種の加速化を進める。 ○第5波に備え、医療資機材の確保を行う。
4. その他本部会議報告事項	なし

※その他各部で別途整理した情報があれば、必要に応じ追加添付等してください。

令和3年7月19日

新型コロナウイルス感染症に係る影響及び対応状況
【対策本部(警察部)】

項目	内容
1.新型コロナウイルス感染症について報告すべき事項	県、各自治体による酒類提供店舗に対する巡回指導等への支援
2.上記に対する現在の取り組み状況及び課題など	県及び各自治体からの要請に基づき、警察官の同行、パトカー等による周辺警戒等を実施
3.当面の対応方針(実施計画)	緊急事態宣言下(警戒レベル第4段階)の具体的実施内容のとおり 1 DV、児童虐待対応 警察、女性相談所、児童相談所等の関係機関と連携した適切な相談対応の推進、相談受入態勢の維持・確保。 2 特殊詐欺等対応 あらゆる広報媒体を使用した広報啓発活動と相談対応の強化及び取締りの徹底。 3 警戒活動 繁華街等における警戒活動の強化。 4 運転免許センター関連 運転免許センター、中部分校、北部分校、宮古分校、八重山分校においては、講習室の分散、定期的な換気、必要な場合は入場制限を行うなどの感染防止対策を徹底するとともに、体調不良や風邪症状のある方の来庁自粛を広く呼び掛けながら業務を継続する。
4.その他本部会議報告事項	なし

※その他各部で別途整理した情報があれば、必要に応じ追加添付等してください。

令和3年7月19日

新型コロナウイルス感染症に係る影響及び対応状況
【各地方本部(北部・南部)】

項目	内容
1.新型コロナウイルス感染症について報告すべき事項	<p>(北部地方本部)</p> <p>【北部保健所】</p> <p>1) 7/3 居酒屋 B で 3 時間飲食した者が症状発症により C 診療所に受診し 7/8 発生届けが保健所に送付された。本人からの聴取により居酒屋 B で同席していた 4 名を濃厚接触者とし、そのうち 3 名の陽性が判明した。7/9D 診療所から発生届けが提出された 2 人について疫学調査をしたところ、初発患者の聴取では名前はあげられていなかったが、7/3 居酒屋 B で同席していたことが判明した。</p> <p>2) 観光客の宿泊所在地として発生報告を受けた。7/9 旅行者 3 人(1家族)7/12 旅行者 1 人が陽性と判明され、対応した。今後も連休や夏休みがあることから、限られた北部保健所の職員で受診調整、疫学調査、また旅行者は移動手段をもたない者が多く、移送などの対応を行う可能性がある。</p> <p>【沖縄県立農業大学校】</p> <ul style="list-style-type: none">○就農・進路相談会(7月1日)○就農トライアル相談会(7月6日)○オープンキャンパス(7月10日)○就農サポート講座(7月14日、15日、20日、21日)○ジュニア農業大学校(7月27日)○日曜農業講座(8月1日、15日、29日) <p>について、実施済み。または実施する予定。</p>
2.上記に対する現在の取り組み状況及び課題など	<p>(北部地方本部)</p> <p>【北部保健所】</p> <p>1)について：(1)県対策本部への報告(営業に関する対応について確認し、保健所の対応内容について報告)(2)居酒屋店主に 7/3 に店を利用した者から複数の陽性者が発生したことを告知するとともに感染対策指導を行っている。</p> <p>2)について：観光客の発症の予測がつかないこと、また、移動</p>

	<p>手段がない者の割合が多く、職員の負担が大きいことが課題である。</p> <p>【沖縄県立農業大学校】</p> <p>○就農・進路相談会(7月1日) 専攻コーナーを設営しアクリル板設置し実施</p> <p>○就農トライアル相談会(7月6日) 学生と農業法人との就農に関する情報交流。オンライン実施。</p> <p>○オープンキャンパス(7月10日) 密を避けるため、教室を分けてオンライン配信等で対処</p> <p>○就農サポート講座(7月14日～開始)農大ほ場で実習</p> <p>○ジュニア農業大学校(7月27日) 参加人数制限し、時間を短縮(午前中のみ)して実施予定</p> <p>【課題】</p> <p>○休校の場合の日程調整(これまで多数あり)。資格、免許取得に影響がないよう配慮すること</p>
<p>3. 当面の対応方針 (実施計画)</p>	<p>(北部地方本部)</p> <p>【北部保健所】</p> <p>1)について: 今後の疫学調査においても、同店を利用した者から陽性者がでないか注視する。</p> <p>2)について: 予防策はなく、発生届けがあり次第対応。</p> <p>【沖縄県立農業大学校】</p> <p>○感染防止対策(検温、手指消毒、マスク、三密回避等)を行い各行事ごとに留意点を共有し対策を行いながら実施</p> <p>○学生生活における感染対策の注意喚起を継続</p> <p>○寮生の週末帰省での家庭での過ごし方の注意喚起を継続</p> <p>○寮生の朝夜礼の当面の開催見送り</p> <p>○食堂における食事時間の時差スケジュールの管理を継続</p> <p>(南部地方本部)</p> <p>「感染症の予防及び感染症の患者に対する医療に関する法律」第15条に基づき、「積極的疫学調査」を、引き続き適切に実施してまいります。</p>

4.その他本部会議報告事項	(北部地方本部) 【北部保健所】 現在、別の飲食店についてもまとめており、次回報告を予定している。
---------------	---

※その他各部で別途整理した情報があれば、必要に応じ追加添付等してください。