

宿泊療養施設 及び 搬送車両稼働 の報告

1 宿泊療養施設

左側	右側
上段:入居	総数
下段:退居	

作成日: 7/10(土)

※各宿泊療養施設の名簿データより集計

宿泊療養施設名称	確保居室数	7/7(水)		7/8(木)		7/9(金)		稼働状況	備考
(1) 東横イン旭橋駅前	200室	4 11	57	10 16	51	12 9	54	○	第四波最大実績値: 3/30、142人
(2) リゾネックス那覇	60室	0 0	0	0 0	0	0 0	0	6/13より休止	
(3) 那覇市内ホテル	150室	3 10	41	11 9	43	10 6	47	○	
中南部 小計	410室	7 21	98	21 25	94	22 15	101		
(4) ピースアイランド名護	30室	3 0	9	3 1	11	2 0	13	○	最大実績値: 1/22、28人
(5) ピースアイランド宮古島	73室	2 2	7	5 2	10	6 2	14	○	第四波最大実績値: 5/27~28、34人
(6) アパホテル石垣島	50室	0 1	0	4 0	4	0 0	4	○	第四波最大実績値: 5/16、38人
県内 合計	563室	12 24	114	33 28	119	30 17	132		

※修正報告等により、前日の数字から変わっている場合もあります。

2 搬送車両稼働状況

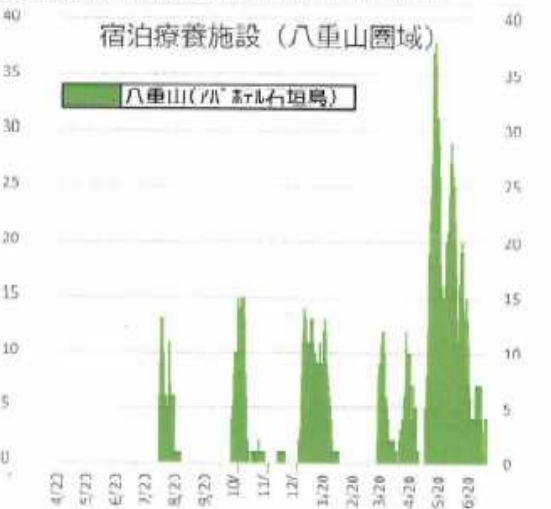
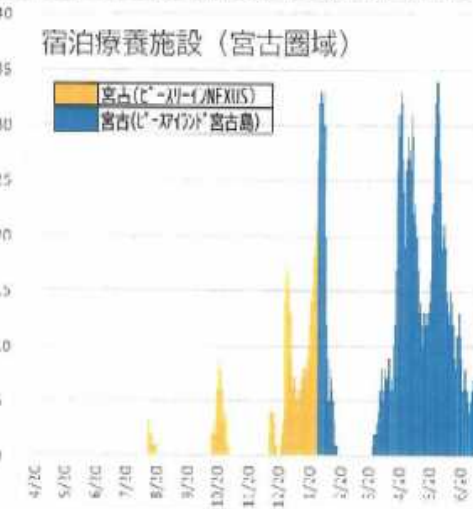
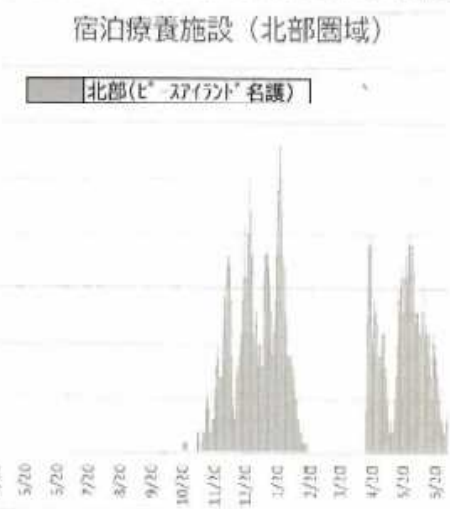
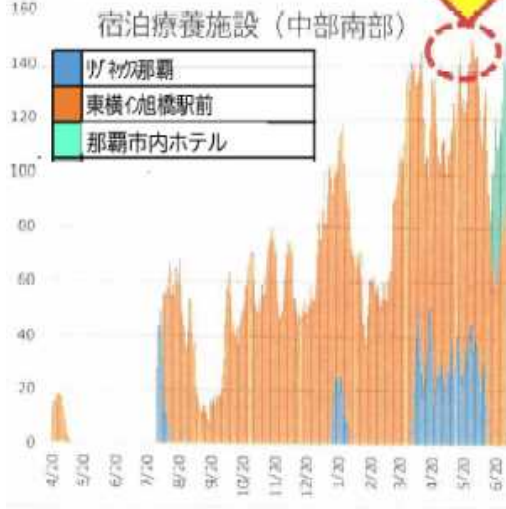
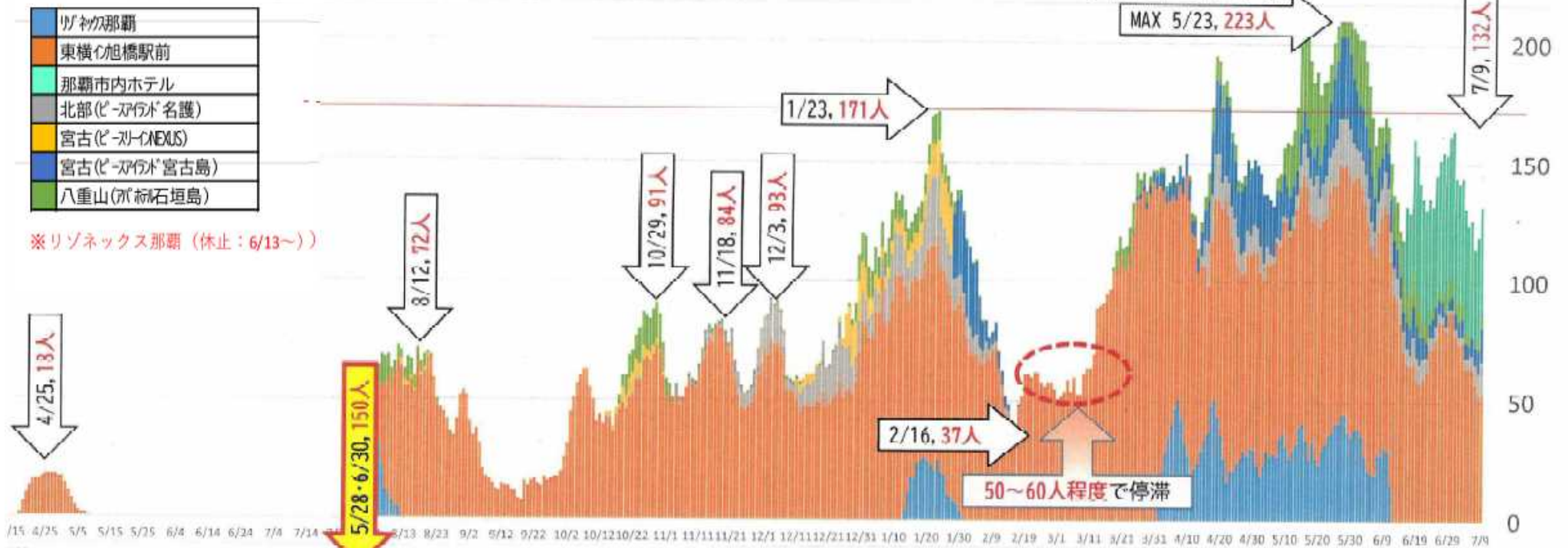
車両	7/3(土)	7/4(日)	7/5(月)	7/6(火)	7/7(水)	7/8(木)	7/9(金)	月ごとの平均搬送件数	
(1) ステップワゴン黒	6/17より使用不可							1月	6.1 件/日
(2) ステップワゴン白	3	4	2	5	4	4	3	2月	4.3 件/日
(3) セレナ白(車椅子対応)	2	1	4	3	3	2	1	3月	4.2 件/日
(4) セレナ肌(車椅子対応)	0	0	1	1	2	1	3	4月	10.0 件/日
(5) ストレッチャー対応車両	0	0	0	0	0	0	0	5月	11.4 件/日
(6) マイクロバス	0	0	0	0	0	0	0	6月	10.8 件/日
合計	5	5	7	9	9	7	7	直近1週間	7.0 件/日

沖縄県 軽症者等宿泊療養施設（入居人数推移）

那覇初那覇
東横い旭橋駅前
那覇市内ホテル
北部(ビ・リゾート名護)
宮古(ビ・リゾートNEXUS)
宮古(ビ・リゾート宮古島)
八重山(パルティ石垣島)

※リゾネックス那覇（休止：6/13～）

令和3年7月9日時点



沖縄県内の人口変動状況について

外出自粛の効果を定量的に分析するため、KDDIの位置情報ビッグデータ分析ツール「KDDI Location Analyzer」を利用し、検証を行った。

調査箇所は、本島・宮古・八重山の3地域で繁華街・商業地域・空港エリアとし、合計18地点(のべ20地点)を設定した。

1. 調査箇所・時間

令和2年3月20日(金・祝)又は21日(土)を基準日と設定し、(1)繁華街エリアに関しては土曜日の22時時点、(2)商業エリアに関しては日曜祝祭日の15時時点、(3)空港に関しては日曜祝祭日1日単位で検証を行った。

(1) 繁華街エリア：22時時点(10地点)

- ①名護市：みどり街周辺、②沖縄市：中の町・ゲート通り周辺、③那覇市：松山周辺
④那覇市：久茂地周辺、⑤那覇市：てんぷす那覇周辺(桜坂・平和通り等)、
⑥那覇市：栄町周辺、⑦浦添市：屋富祖周辺、⑧宜野湾市：普天間周辺
⑨宮古島市：西里通り・下里通り周辺、⑩石垣市：美崎町周辺

(2) 商業エリア：15時時点(7地点)

- ①北谷町：美浜周辺、②北中城村：イオンモール沖縄ライカム、
③浦添市：サンエー浦添西海岸パルコシティ、
④豊見城市：豊崎ショッピングモールあしびな、⑤那覇市：サンエー那覇メインプレイス
⑥那覇市：久茂地周辺、⑦那覇市：てんぷす那覇周辺(桜坂・平和通り等)

(3) 空港エリア：1日単位(3地点)

- ①那覇空港、②宮古空港、③石垣空港

2. 分析結果(令和2年3月20日(金・祝)、又は21日(土)を基準日と設定)

(1) 繁華街エリア：22時時点(10地点平均)

R2.3.21 基準日	4/10 (土)	4/17 (土)	4/24 (土)	5/1 (土)	5/8 (土)	5/15 (土)	5/22 (土)	5/29 (土)	6/5 (土)	6/12 (土)	6/19 (土)	6/26 (土)	7/3 (土)
0	▲41.1	▲54.8	▲55.5	▲50.3	▲53.7	▲55.3	▲57.2	▲60.9	▲59.6	▲60.5	▲59.9	▲58.1	▲56.4

(2) 商業エリア：15時時点(7地点平均)

R2.3.20 基準日	4/11 (日)	4/18 (日)	4/25 (日)	5/2 (日)	5/9 (日)	5/16 (日)	5/23 (日)	5/30 (日)	6/6 (日)	6/13 (日)	6/20 (日)	6/27 (日)	7/4 (日)
0	▲28.8	▲26.4	▲23.7	▲18.9	▲22.0	▲26.8	▲33.7	▲33.5	▲44.8	▲38.9	▲41.8	▲28.1	▲21.4

(3) 空港エリア：1日単位(3地点平均)

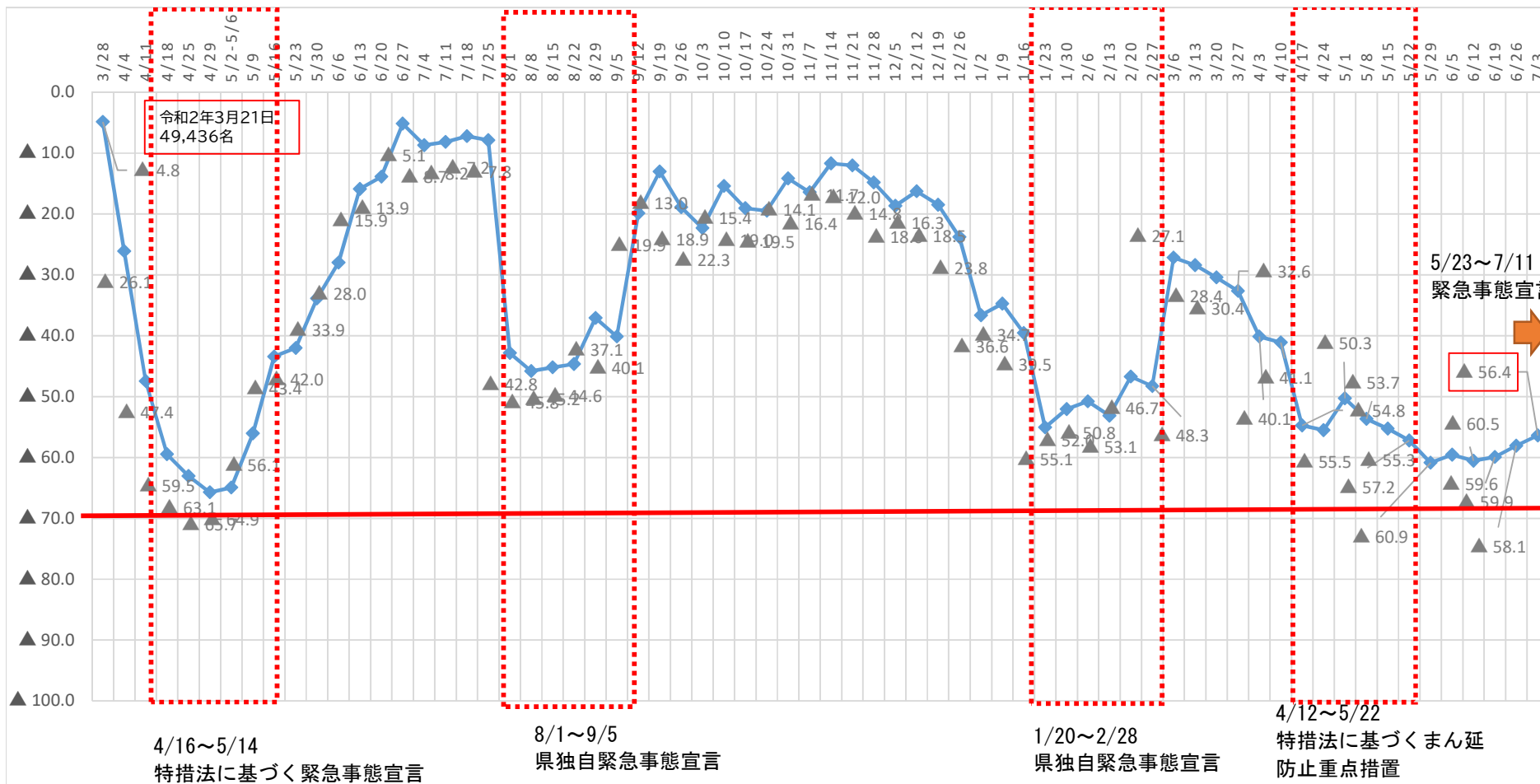
R2.3.20 基準日	4/11 (日)	4/18 (日)	4/24 (日)	5/2 (日)	5/9 (日)	5/16 (日)	5/30 (日)	5/30 (日)	6/6 (日)	6/13 (日)	6/20 (日)	6/27 (日)	7/4 (日)
0	▲39.6	▲40.9	▲46.8	▲44.5	▲43.1	▲57.8	▲57.0	▲63.3	▲68.3	▲62.8	▲64.2	▲44.4	▲41.3

3. 留意事項

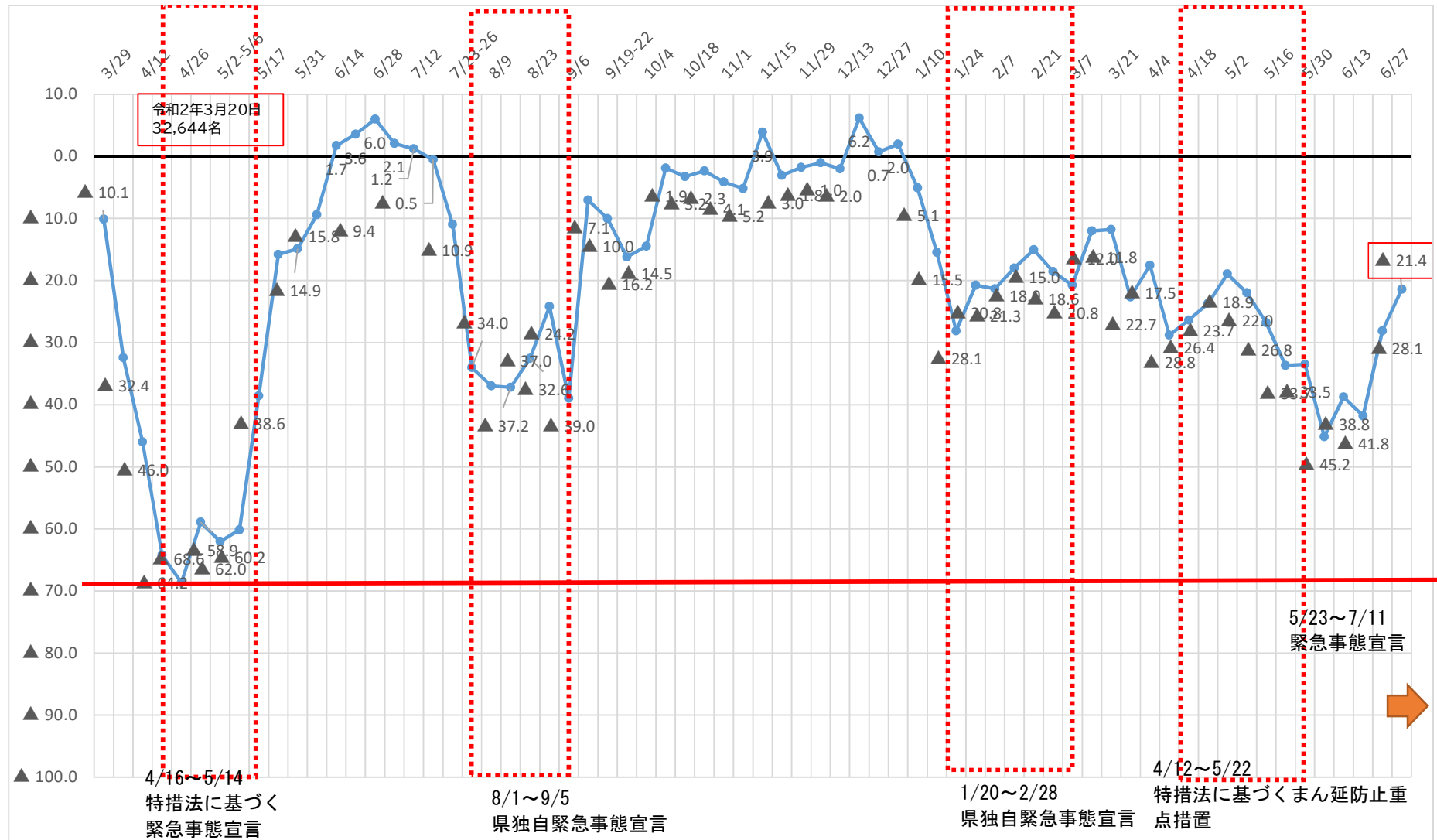
- ① 提供企業：KDDI(KDDI Location Analyzer)のサービスに基づく資料
au スマートフォンユーザーのうち個別同意を受けたユーザーを
対象に、個人を特定できない処理を行って集計
- ② 最新数値：4 日前の数値
- ③ 集計方法：全人口推計値
位置情報の利用に許諾して頂いたユーザー数の他、全人口に対す
るユーザーの割合から、拡大推計した人口数での集計
- ④ 分析方法：滞在人口分析
- ⑤ 滞在時間：15 分以上（15 分・30 分・60 分で設定可能）
- ⑥ 時間設定：エリアで時間等設定（1 時間及び 1 日単位で設定可能）
 - 繁華街エリア：22 時時点
 - 商業エリア：15 時時点
 - 空港エリア：1 日単位
- ⑦ 滞在区分：**全体の数値**（居住者・勤務者・来街者で区分可能）
- ⑧ 調査地点：18 地点（のべ 20 地点）
繁華街：10 地点、商業：7 地点、空港：3 地点
- ⑨ 地域設定：調査地点の中央点を設定し、中央点から半径 100m～500m の範囲
で集計を行っている（最大半径 2 km まで設定可能）

沖縄県内の人口変動状況について

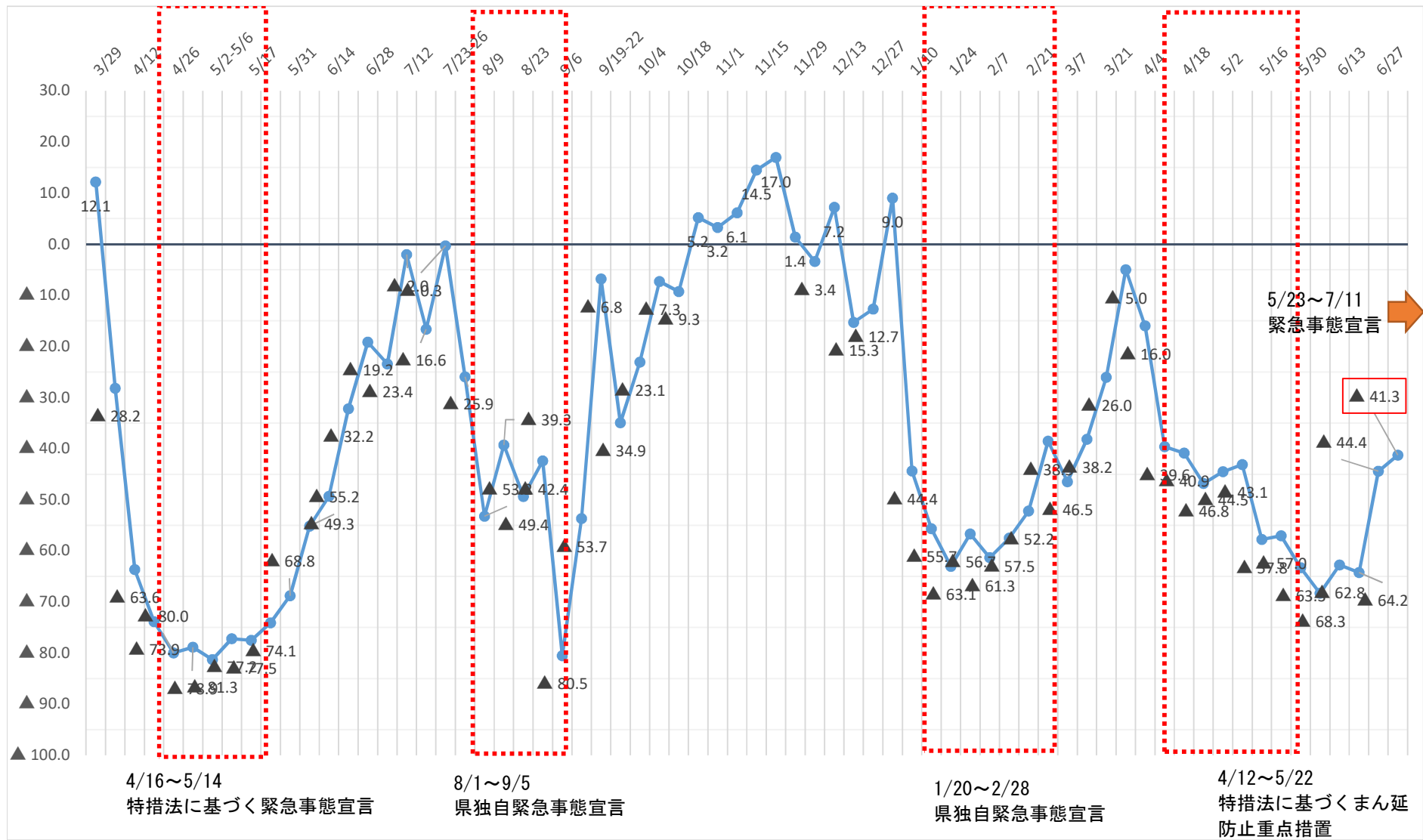
【Ⅰ 繁華街エリア合計：3月21日(土)と比較して各土曜日22時時点】



【Ⅱ 商業エリア合計：3月20日(金祝)と比較して各日曜日15時時点】



【Ⅲ 空港エリア合計：3月20日(金祝)と比較して各日曜日1日単位】



外出自粛要請の効果について
(12月第1週との比較)

【繁華街エリア：12月第1週との比較：各金・土曜日21時時点】

No.	市町村名	地域名	要請開始日	基準日	時短要請なし	21時までの時短要請		20時までの時短要請				休業要請等					時短要請時平均 要請期間（色付き）の 平均	
				12/4・5		3/26・27	4/2・3	4/9・10	4/16・17	5/7・8	5/14・15	5/21・22	5/28・29	6/4・5	6/11・12	6/18・19		6/25・26
1	名護市	みどり街周辺	4月12日	0	▲ 10.1	▲ 21.2	▲ 21.0	▲ 59.1	▲ 47.7	▲ 51.7	▲ 53.7	▲ 58.3	▲ 53.8	▲ 62.4	▲ 61.6	▲ 64.5	▲ 57.3	▲ 57.2
2	沖縄市	中の町・ゲート通り周辺	4月1日	0	▲ 21.7	▲ 34.6	▲ 38.1	▲ 40.3	▲ 36.9	▲ 36.8	▲ 38.5	▲ 42.8	▲ 39.0	▲ 39.8	▲ 40.4	▲ 38.6	▲ 35.7	▲ 38.1
3	那覇市	松山周辺	4月1日	0	▲ 22.2	▲ 29.7	▲ 27.5	▲ 37.8	▲ 39.7	▲ 41.6	▲ 44.4	▲ 45.8	▲ 41.5	▲ 43.1	▲ 43.3	▲ 38.9	▲ 35.1	▲ 39.1
4	〃	久茂地周辺	〃	0	▲ 18.8	▲ 40.4	▲ 32.0	▲ 52.1	▲ 44.2	▲ 53.9	▲ 57.2	▲ 63.6	▲ 61.5	▲ 57.5	▲ 53.8	▲ 51.9	▲ 54.4	▲ 50.9
5	〃	てんぷす那覇周辺 (桜坂・平和通り等)	〃	0	▲ 15.5	▲ 23.0	▲ 25.5	▲ 28.4	▲ 33.3	▲ 35.6	▲ 37.3	▲ 47.9	▲ 43.5	▲ 38.8	▲ 38.5	▲ 42.2	▲ 37.0	▲ 35.3
6	〃	栄町周辺	〃	0	▲ 24.0	▲ 27.2	▲ 20.6	▲ 37.6	▲ 42.6	▲ 42.6	▲ 38.1	▲ 47.5	▲ 42.4	▲ 49.4	▲ 41.0	▲ 41.6	▲ 44.5	▲ 40.2
7	浦添市	屋富祖周辺	4月1日	0	▲ 18.3	▲ 26.1	▲ 21.6	▲ 31.0	▲ 20.4	▲ 33.1	▲ 31.0	▲ 36.8	▲ 35.9	▲ 32.5	▲ 35.6	▲ 33.4	▲ 29.0	▲ 29.8
8	宜野湾市	普天間周辺	4月1日	0	▲ 16.0	▲ 15.4	▲ 16.8	▲ 18.2	▲ 11.0	▲ 14.8	▲ 25.2	▲ 25.8	▲ 21.9	▲ 29.4	▲ 29.4	▲ 27.4	▲ 26.4	▲ 20.6
9	宮古島市	西里通り・下里通り等周辺	4月12日	0	▲ 10.6	▲ 15.9	▲ 17.0	▲ 40.7	▲ 55.8	▲ 57.1	▲ 47.4	▲ 46.7	▲ 55.6	▲ 57.3	▲ 58.7	▲ 56.4	▲ 50.3	▲ 51.9
10	石垣市	美崎町周辺	4月12日	0	▲ 25.3	▲ 12.6	▲ 23.5	▲ 49.5	▲ 51.2	▲ 63.3	▲ 68.6	▲ 85.9	▲ 82.0	▲ 78.5	▲ 78.6	▲ 56.8	▲ 66.7	▲ 63.2
		10地点平均			▲ 18.3	▲ 24.6	▲ 24.4	▲ 39.5	▲ 38.3	▲ 43.0	▲ 44.1	▲ 50.1	▲ 47.7	▲ 48.9	▲ 48.1	▲ 45.2	▲ 43.6	▲ 40.9

【商業エリア：12月第1週との比較：各土・日曜日21時時点】

No.	市町村名	地域名	基準日	3/27・28	必要最小限の外出		不要不急の外出自粛			緊急事態宣言						外出自粛時平均	
			12/4・5		4/3・4	4/10・11	4/17・18	5/8・9	5/15・16	5/22・23	5/29・30	6/5・6	6/12・13	6/19・20	6/26・27		7/2・3
		県内5カ所	0	10.7	▲ 13.4	▲ 21.4	▲ 35.2	▲ 45.1	▲ 47.9	▲ 61.2	▲ 55.3	▲ 58.4	▲ 51.7	▲ 61.6	▲ 47.4	▲ 46.5	▲ 43.9

※ KDDI(KDDI Location Analyzer)のサービスに基づく資料

宮古・八重山地域の感染状況

令和3年7月11日時点

令和2年10月16日(金)から宮古及び八重山地域を医療フェーズ5へ引き上げ
 令和2年11月17日(火)から宮古及び八重山地域を医療フェーズ4へ引き下げ
 令和2年12月9日(水)から宮古を医療フェーズ5へ引き上げ
 令和3年1月14日(木)から県内全域で医療フェーズ5へ引き上げ
 令和3年2月27日(土)から宮古・八重山地域を医療フェーズ3Bに引き下げ
 令和3年4月3日(土)から宮古・八重山地域を医療フェーズ4に引き上げ
 令和3年4月20日(火)から宮古・八重山地域を医療フェーズ5に引き上げ

【宮古】

総括情報部

判断指標		6/27	6/28	6/29	6/30	7/1	7/2	7/3	7/4	7/5	7/6	7/7	7/8	7/9	7/10	7/11
圏内の医療体制	① 療養者数（入院中・宿泊療養中・自宅療養中・入院等調整中）	10	9	8	5	9	8	8	9	9	9	10	9	17	17	17
	② 現時点：病床占有率（入院中/病床数）	6.4%	6.4%	2.1%	2.1%	2.1%	4.3%	4.3%	4.3%	4.3%	2.1%	2.1%	4.3%	4.3%	6.4%	6.4%
圏内の感染状況	④ 新規感染者数（直近1週間合計）	6	5	5	5	7	6	6	7	7	8	9	6	16	17	16
	⑤ 感染経路不明な症例の割合（直近1週間平均）	66.7%	80.0%	80.0%	80.0%	57.1%	50.0%	50.0%	57.1%	57.1%	50.0%	55.6%	83.3%	68.8%	70.6%	68.8%
判断指標関係	① 病床数															
	○医療機関病床数	47	47	47	47	47	47	47	47	47	47	47	47	47	47	47
	○宿泊施設病床数	73	73	73	73	73	73	73	73	73	73	73	73	73	73	73
	② 重症用病床数	4	4	4	4	4	4	4	4	4	4	4	4	4	4	4
	③ 新規感染者数	0	0	1	0	4	0	1	1	0	2	1	1	10	2	0
	④ 感染経路不明者数	0	0	1	0	1	0	1	1	0	1	1	1	6	2	0
	⑤ 重症者数	0	0	0	0	0	0	0	0	0	0	0	0	0	0	0
⑥ 入院患者数	3	3	1	1	1	2	2	2	2	1	1	2	2	3	3	

【八重山】

判断指標		6/27	6/28	6/29	6/30	7/1	7/2	7/3	7/4	7/5	7/6	7/7	7/8	7/9	7/10	7/11
圏内の医療体制	① 療養者数（入院中・宿泊療養中・自宅療養中・入院等調整中）	18	15	16	16	16	17	19	16	15	14	11	14	14	12	12
	② 現時点：病床占有率（入院中/病床数）	17.7%	15.0%	12.5%	6.7%	8.5%	8.3%	5.2%	5.2%	5.0%	6.7%	10.0%	10.0%	13.3%	10.3%	8.8%
圏内の感染状況	④ 新規感染者数（直近1週間合計）	9	10	11	12	12	12	9	8	8	9	8	12	11	9	10
	⑤ 感染経路不明な症例の割合（直近1週間平均）	77.8%	70.0%	72.7%	66.7%	66.7%	66.7%	66.7%	62.5%	75.0%	77.8%	75.0%	58.3%	54.5%	44.4%	40.0%
判断指標関係	① 病床数															
	○医療機関病床数	62	60	64	60	59	60	58	58	60	60	60	60	60	58	57
	○宿泊施設病床数	50	50	50	50	50	50	50	50	50	50	50	50	50	50	50
	② 重症用病床数	4	4	4	4	4	4	4	4	4	4	4	4	4	4	4
	③ 新規感染者数	1	1	2	2	0	1	2	0	1	3	1	4	0	0	1
	④ 感染経路不明者数	1	0	1	1	0	1	2	0	1	2	0	1	0	0	0
	⑤ 重症者数	0	1	0	0	0	0	0	0	0	0	0	0	0	0	0
⑥ 入院患者数	11	9	8	4	5	5	3	3	3	4	6	6	8	6	5	

【資料7】

L452R変異株検査状況

7月10日

9:00

	週の期間		衛生環境研究所		民間検査機関A		民間検査機関B		琉球大学病院		那覇空港		宮古空港		下地島空港		新石垣空港		飲食店PCR検査		県内民間企業		その他		合計		新規陽性者数	L452R陽性数/検査数	デルタ株確定件数	デルタ株累計数
			検査数	陽性数	検査数	陽性数	検査数	陽性数	検査数	陽性数	検査数	陽性数	検査数	陽性数	検査数	陽性数	検査数	陽性数	検査数	陽性数	検査数	陽性数	検査数	陽性数	検査数	陽性数				
6月第1週	5月31日	6月6日	0	0	0	0	0	0	0	0	0	0	0	0	0	0	0	0	0	0	0	0	0	0	0	0	1232	0%	0	0
6月第2週	6月7日	6月13日	2	0	76	0	0	0	23	0	8	0	0	0	0	0	0	0	8	0	0	0	0	0	117	0	1009	0.00%	0	0
6月第3週	6月14日	6月20日	107	0	149	0	40	0	12	0	3	0	1	0	1	0	1	0	1	0	0	0	0	0	315	0	617	0.00%	0	0
6月第4週	6月21日	6月27日	147	1	91	2	3	0	5	0	4	1	0	0	0	0	0	0	0	0	0	0	0	1	250	5	506	2.00%	2	2
7月第1週	6月28日	7月4日	124	3	47	0	17	0	4	1	1	0	1	0	1	0	0	0	2	0	2	2	0	0	199	6	410	3.02%	1	3
7月第2週	7月5日	7月11日	94	6	119	2	12	1	0	0	1	0	0	0	0	0	0	0	10	0	0	0	0	0	236	9	302	3.81%	11	14
7月第3週	7月12日	7月18日	0	0	0	0	0	0	0	0	0	0	0	0	0	0	0	0	0	0	0	0	0	0	0	0	0	0%	0	14
7月第4週	7月19日	7月25日	0	0	0	0	0	0	0	0	0	0	0	0	0	0	0	0	0	0	0	0	0	0	0	0	0	0%	0	14
7月第5週	7月26日	8月1日	0	0	0	0	0	0	0	0	0	0	0	0	0	0	0	0	0	0	0	0	0	0	0	0	0	0%	0	14
8月第1週	8月2日	8月8日	0	0	0	0	0	0	0	0	0	0	0	0	0	0	0	0	0	0	0	0	0	0	0	0	0			
8月第2週	8月9日	8月15日	0	0	0	0	0	0	0	0	0	0	0	0	0	0	0	0	0	0	0	0	0	0	0	0	0			
8月第3週	8月16日	8月22日	0	0	0	0	0	0	0	0	0	0	0	0	0	0	0	0	0	0	0	0	0	0	0	0	0			
8月第4週	8月23日	8月29日	0	0	0	0	0	0	0	0	0	0	0	0	0	0	0	0	0	0	0	0	0	0	0	0	0			
9月第1週	8月30日	9月5日	0	0	0	0	0	0	0	0	0	0	0	0	0	0	0	0	0	0	0	0	0	0	0	0	0			
9月第2週	9月6日	9月12日																	0	0	0	0	0	0	0	0	0			
9月第3週	9月13日	9月19日																	0	0	0	0	0	0	0	0	0			
合計			474	10	482	4	72	1	44	1	17	1	2	0	2	0	1	0	21	0	2	2	0	1	1117	20	4076	1.8%		

※琉球大学病院は南部に位置づけている。

※6月21日の週のその他は、東京医科歯科大の看護師。職場で検査受け、結果が出る前に西表に入ったケース。検査は東京、発生は八重山の事例。

新型コロナウイルスワクチン対策チーム進捗状況報告

I. 医療従事者向け進捗状況

1. 医療従事者向け接種者数の把握
→各市町村からとりまとめ、2月17日に国（厚生労働省）へ報告済み。
沖縄県全体：57,246名
2. 新型コロナワクチン（第1弾）の国からの発送が決定
→沖縄県には14箱（2,730バイアル、13,650人分）が割り当てられた。
※ 3月5日から接種開始。
3. ワクチン納入済み計=59,280人分（対象者数の104%）
5. 令和3年6月25日時点首相官邸HP資料 沖縄県内の接種者数…117,416回
1回目・・・接種完了
2回目・・・53,126人（92.8%）

II. 住民向け進捗状況

1. 各市町村の住民接種体制の構築
→個別接種か集団接種か等含め、各市町村は、地区医師会と連携し検討中。
県では、今後、連携会議等で進捗状況を確認し、必要に応じ、支援を行っていく。
医療従事者の確保が課題となる。琉大病院・県立病院等に協力を依頼中。
2. 住民向けのワクチンについて
高齢者向けワクチン
6月21日の週と6月28日の週に計145箱（169,650回分）
計**747,825回分（373,912.5人分）** 沖縄県高齢者人口346,599人の**108%**
分のワクチンが6月中に納入予定。
一般住民向けワクチン（ファイザー社：市町村向け）
7月5日と12日の週に計162箱（189,540回分）
7月19日と26日の週に計110箱（128,700回分）納入予定
実施状況
高齢者
4月12日に宮古島市のグループホームで接種開始。
4月15日及び18日にうるま市津堅島で高齢者及び高齢者以外に接種開始。

5月29日、全ての市町村で接種開始
今後の見込み
7月中に終了見込み 41市町村

住民接種接種実績

首相官邸 HP より抜粋したデータ（ワクチン接種記録システム値）を元に算出

7月10日現在

全住民（医療従事者除く）

1回目 276,143回（18.64％） 2回目 141,838回（9.58％）

高齢者 1回目 232,351回（71.82％） 2回目 128,747名（39.80％）

3. コールセンターの設置について

→3月15日からワクチン接種にかかる副反応等の専門相談ができるコールセンターを稼働。連絡先と対応時間は次のとおり。

電話：098-894-4856

時間：9:00～17:00（土日祝祭日含む）

4. アナフィラキシー（副反応）発生時の教材の作成

→接種時に起こる可能性のあるアナフィラキシーへの対応方法等について、琉球大学と作成済み。医師会、病院等に提供済み。

6. 小規模離島接種体制

ほぼすべての離島で、高齢者接種を開始あるいは実施済み。

小規模離島では、自治体の希望に応じ、高齢者以外の接種も行う予定

渡名喜村、座間味村、北大東村、渡嘉敷村、南大東村、多良間村で全住民（16歳以上希望者）の2回の接種が終了

7 職域接種

1000人以上の従業員、家族等に接種を行う企業、事業所、大学等でモデルナのワクチンを使用し接種。

会場、医療従事者等の確保、運営等は企業等の責任で行う。

現在申請停止中

沖縄県では申請 58 件、県承認 57 件、国承認 16 件（7月9日現在）

8 副反応

コミナティ筋注

副反応疑い報告数 39 件

内重篤報告者数 15 件、死亡者数 6 件

COVID-19 ワクチンモデルナ筋注

副反応疑い報告数 0 件

資料8-2

県が設置する広域ワクチン接種センターについて

1 今回新たに設置する接種センターについて

今回新たに事業化した「沖縄県エッセンシャルワーカー等ワクチン接種加速化事業」により、下記のとおり広域ワクチン接種センターを設置することとした。

- (1) 名称：(仮) 沖縄県エッセンシャルワーカー等広域ワクチン接種センター
- (2) 場所：那覇クルーズ船ターミナル
- (3) 運営予定期間：調整中
- (4) 予算額：577,345千円
- (5) 運営規模：最大2,000人/日

2 既存の接種センターについて

- (1) 名称：沖縄県広域ワクチン接種センター
- (2) 場所：沖縄コンベンションセンター、県立武道館アリーナ棟
- (3) 運営予定期間：令和3年6月15日～8月31日
- (4) 予算額：336,586千円
- (5) 運営規模：平日最大500人。休日最大1,000人。
- (6) 予約状況及び接種実績(7月11日現在)

沖縄コンベンションセンター

予約率 7月1日～31日 89.3%

接種実績 14,719件

沖縄県立武道館アリーナ棟

予約率 7月1日～31日 72.4%

接種実績 10,248件

検査事業実績

1 エssenシャルワーカー定期PCR検査実績(4/26～7/9)

		7/5～7/9	対前週比	累計
介護	受検者数	9,721 人	+137 人	87,379 人
	陽性者数	4 人	+0 人	47 人
	陽性率	0.04%	-	0.05%
障害	受検者数	1,659 人	-3,872 人	13,640 人
	陽性者数	0 人	+0 人	2 人
	陽性率	0.00%	-	0.01%
保育	受検者数	253 人	-3,770 人	16,100 人
	陽性者数	0 人	+0 人	2 人
	陽性率	0.00%	-	0.01%

2 安価なPCR検査補助の実績(2/17～7/8)

	7/1～7/8	対前週比	累計
受検者数	5,330 人	+1,101 人	80,012 人
陽性者数	74 人	+20 人	1,695 人
陽性率	1.39%	-	2.12%

3 飲食店検査の実績(3/27～7/9)

	7/3～7/9	対前週比	累計
受検者数	133 人	+65 人	3,083 人
陽性者数	1 人	-3 人	77 人
陽性率	0.75%	-	2.50%

4 モニタリング検査の実績(3/29～7/4)

	6/28～7/4	対前週比	累計
受検者数	27 人	-2,345 人	31,435 人
陽性者数	0 人	-3 人	14 人
陽性率	0.00%	-	0.04%

5 学校PCR検査の実績(5/31～7/9)

		7/3～7/9	対前週比	累計
学校数		17 校	-5 校	138 校
	小学校	6 校	-6 校	60 校
	中学校	4 校	+1 校	26 校
	高等学校	6 校	+1 校	44 校
	特別支援学校	0 校	-1 校	6 校
	学童クラブ	1 校	+0 校	2 校
受検者数		537 人	-184 人	4,529 人
陽性者数		2 人	-5 人	36 人
陽性率		0.37%	-	0.79%

(学校関係者説明会)

○市町村教育委員会、県教育事務所向け説明会：6月4日実施

○県内小・中・高・特別支援学校向け説明会：6月11日実施

空港PCR検査プロジェクト・TACO・RICCA等の状況

1 空港PCR検査プロジェクトの実績数

令和3年7月5日(月)～令和3年7月11日(日)

	今回(7/5～7/11)		対先週比		累計
受検者	1,431	人	-109	人	20,359
うち県内在住者(県内)	954	人	-168	人	14,216
うち県外在住者(県外)	477	人	+59	人	6,143
うち陽性者	2	人	0	人	73
【空港別内訳】					
	受検者			陽性者	
・那覇空港	1,038 人 (県内691人、県外347人)			2 人 (県内2人、県外0人)	
・宮古空港	145 人 (県内107人、県外38人)			0 人	
・下地島空港	34 人 (県内19人、県外15人)			0 人	
・新石垣空港	214 人 (県内137人、県外77人)			0 人	

2 TACO(那覇空港)の週間実績数

令和3年7月5日(月)～令和3年7月11日(日)

サーモグラフィー通過者	112,515	人	出発 48,432人 到着 64,083 人
	前週実績: 103,239人(6/28-7/4) (+9,276)		
発熱者数	0	人	
問診実施件数	0	件	
検査実施数	0	件	
電話対応件数	7	件	
うち健康相談・問診実施数	1	件	

3 RICCAの状況

	7/9時点	前回比7/2
登録者数	103,495	人 +188
登録施設等(QRコード発行件数)	19,356	件 +40

※開始日終了日は、移動日が含まれている場合があります実際の病院への派遣とは異なる場合があります

全国知事会	派遣元病院	人数	対応可能	開始日	終了日	派遣先
全国知事会	富崎県	2	重症	6月6日	6月18日	浦添総合病院
全国知事会	岩手県	1	中等症	6月8日	6月21日	県立中部病院
全国知事会	岩手県	1	重症	6月8日	6月30日	県立中部病院
全国知事会	島根県（松江赤十字病院）	1	中等症	6月8日	6月20日	入院待機ステーション
全国知事会	徳島県	1		6月8日	6月29日	入院待機ステーション
全国知事会	徳島県	1		6月8日	6月19日	入院待機ステーション
全国知事会	兵庫県 淡路医療センター	3	中等症	6月8日	6月21日	クラスター発生施設
全国知事会	兵庫県 県立がんセンター	3		6月8日	6月21日	県立中部病院
全国知事会	岩手県	1	重症	6月9日	6月30日	県立中部病院
全国知事会	岩手県	1	DMAT	6月9日	6月30日	県立中部病院
全国知事会	長崎県	1	宿泊療養	6月9日	6月15日	宿泊療養（東横イン）
全国知事会	宮城県精神福祉センター	1	中等症	6月10日	6月21日	沖縄赤十字病院
全国知事会	宮城県リハビリテーション支援センター	1	中等症	6月23日	7月2日	沖縄赤十字病院
全国知事会	長野県	2	中等症救護室	6月11日	6月22日	沖縄赤十字病院
全国知事会	鳥取県	2	中等症	6月14日	6月25日	南部医療センター
全国知事会	長崎県	1	宿泊療養	6月14日	6月27日	宿泊療養（東横イン）
全国知事会	長崎県	1	重症	6月14日	6月25日	県立中部病院
	小計	24				
国関連	派遣元病院	人数	対応可能	開始日	終了日	派遣先
国関連	NHO	1	重症	6月7日	6月15日	浦添総合病院
国関連	NHO	3	重症	6月7日	6月30日	浦添総合病院
国関連	NHO	1	重症	6月16日	6月30日	浦添総合病院
国関連	NHO	1	重症	7月1日	7月31日	浦添総合病院
国関連	NHO	1	重症	7月1日	7月31日	浦添総合病院
厚生労働省	新潟労災病院	3	中等症	6月9日	6月30日	浦添総合病院
厚生労働省	芳賀赤十字病院	1	重症	6月14日	6月30日	浦添総合病院
厚生労働省	伊勢赤十字病院	1	中等症	6月15日	6月30日	浦添総合病院
厚生労働省	JCHO高知西	1	中等症	6月16日	6月30日	浦添総合病院
厚生労働省	JCHO星ヶ丘医療センター	1	中等症	6月16日	6月30日	浦添総合病院
厚生労働省	JCHO若狭高浜	1	中等症	6月16日	6月30日	浦添総合病院
厚生労働省	JCHO熊本総合病院	1	重症	7月1日	7月15日	浦添総合病院
厚生労働省	石巻赤十字病院	1	重症	6月16日	6月30日	県立八重山病院
厚生労働省	済生会熊本病院	1	重症	6月21日	7月8日	浦添総合病院
厚生労働省	神戸赤十字病院	1	重症	7月1日	7月15日	浦添総合病院
国交省	JR東京	2	重症	6月12日	6月21日	浦添総合病院
国交省	JR東京	2	重症	6月25日	7月4日	浦添総合病院
総務省	NTT西日本東海病院	2	中等症	6月14日	6月27日	県立精和病院
総務省	日本郵政京都通信病院	1	中等症	6月17日	6月23日	県立八重山病院
総務省	NTT西日本東海病院	2	中等症	6月28日	7月11日	南部医療センター
農林水産省	伊勢原共同病院	2	軽症～中等症	6月22日	6月28日	南部医療センター
法務省	矯正局	3	准看護師	6月9日	6月18日	コールセンター
財務省（KKR）	横須賀共済	2	重症	6月7日	6月11日	浦添総合病院
財務省（KKR）	横浜栄共済	1	重症	6月7日	6月16日	浦添総合病院
財務省（KKR）	九段坂病院	1	重症	6月7日	6月19日	県立中部病院
財務省（KKR）	佐世保共済病院	1	重症	6月7日	6月16日	県立中部病院
財務省（KKR）	虎ノ門病院	5	重症	6月8日	6月29日	県立宮古病院
財務省（KKR）	大手前病院	1	重症	6月9日	6月15日	県立北部病院
財務省（KKR）	大手前病院	1	中等症	6月9日	6月15日	県立北部病院
財務省（KKR）	熊本中央病院	1	中等症	6月14日	6月20日	県立中部病院
財務省（KKR）	水府病院	1	中等症	6月14日	7月4日	沖縄赤十字病院
財務省（KKR）	東北公済	2	中等症	6月14日	6月25日	南部医療センター
財務省（KKR）	吉島病院	1	重症	6月15日	6月30日	県立中部病院
財務省（KKR）	広島記念病院	1	中等症	6月21日	7月4日	県立八重山病院
財務省（KKR）	東北公済	1	中等症	6月28日	7月9日	南部医療センター
財務省（KKR）	東北公済	1	中等症	6月28日	7月9日	南部医療センター
財務省（KKR）	呉共済	1	重症	7月11日	7月17日	沖縄赤十字病院
文部科学省	佐賀大学病院	1	重症	6月7日	6月18日	南部医療センター
文部科学省	福井大学病院	1	重症	6月7日	6月18日	県立北部病院
文部科学省	山梨大学	1	重症	6月8日	6月16日	県立中部病院
文部科学省	島根大学病院	1	重症	6月9日	6月18日	南部医療センター
文部科学省	宮崎大学病院	2	重症対応不可	6月10日	7月7日	県立北部病院
文部科学省	佐賀大学病院	1	重症	6月21日	6月30日	南部医療センター
文部科学省	信州大学病院	1	重症	6月21日	7月4日	県立中部病院
文部科学省	中国中央病院	1	中等症	6月21日	7月2日	県立八重山病院
文部科学省	山梨大学病院	1	重症	6月18日	6月27日	県立八重山病院
文部科学省	富山大学病院	1	重症	6月22日	7月5日	県立中部病院
文部科学省	鳥取大学病院	1	重症	7月2日	7月15日	沖縄赤十字病院
文部科学省	山口大学病院	1	重症	6月17日	6月30日	県立中部病院
文部科学省	熊本大学病院	3	重症	6月17日	7月11日	浦添総合病院
文部科学省	香川大学医学部附属病院	1	重症	6月24日	7月7日	浦添総合病院
その他	ジャパンハート	8	重症	5月17日	未定	クラスター発生施設等
その他	AMDA	1	重症	6月2日	6月5日	クラスター発生施設
	小計	80				
	合計	104				

○飲食店巡回活動に係る巡回の実施について(R3年7月9日時点)

1 目的： 新型インフルエンザ等対策特別措置法（以下「特措法」という。）に基づく緊急事態措置に係る沖縄県対処方針に基づき行っている飲食店等への要請の実施状況を確認し、要請事項の徹底を図る。

2 主な取り組み状況

市町村名	事前通知	弁明通知	命令
名護市	10	9	9
恩納村	8		
国頭村	1		
今帰仁村	1		
本部町	2		
金武町	3		
宜野湾市	9	3	3
沖縄市	27	13	13
うるま市	11	3	3
北谷町	13	4	4
嘉手納町	3		
読谷村	3		
西原町	1	1	1
那覇市	127	71	69
浦添市	6	3	3
糸満市	7	2	2
与那原町	3	3	3
南風原町	4	1	1
豊見城市	6	2	2
宮古島市	23	17	17
石垣市	17	4	4
合計	285	136	134

<巡回実績> ※概ね20時～23時実施

- ① 6月2日（水）那覇、沖縄、うるま、北谷、宮古島、石垣
- ② 6月3日（木）那覇、沖縄、うるま、北谷
- ③ 6月4日（金）那覇、沖縄、うるま、北谷、宮古島、石垣
- ④ 6月5日（土）那覇
- ⑤ 6月7日（月）南風原、西原町、浦添市
- ⑥ 6月8日（火）与那原、南風原、西原、八重瀬、糸満
- ⑦ 6月9日（水）名護、恩納、金武、宜野湾、糸満、豊見城、石垣
- ⑧ 6月10日（木）那覇、宮古島
- ⑨ 6月11日（金）那覇市
- ⑩ 6月12日（土）那覇、浦添、糸満、南風原、豊見城、南風原、与那原、西原、沖縄、うるま、宜野湾
- ⑪ 6月15日（火）那覇（ホテル巡回）恩納村（ホテル巡回）金武
- ⑫ 6月16日（水）那覇（ホテル巡回）沖縄
- ⑬ 6月18日（金）那覇、沖縄、北谷
- ⑭ 6月21日（月）北谷
- ⑮ 6月22日（火）那覇、沖縄、うるま、北谷、中城、読谷
- ⑯ 6月24日（木）名護、沖縄、うるま
- ⑰ 6月25日（金）那覇、名護、宮古島、石垣
- ⑱ 6月28日（月）那覇、沖縄、うるま、宜野湾、北谷
- ⑲ 6月29日（火）那覇、沖縄、北谷、宮古島、石垣
- ⑳ 7月2日（金）那覇、沖縄、うるま、浦添、西原、宜野湾、糸満、豊見城、南風原、与那原、宮古島、石垣
- ㉑ 7月3日（土）那覇
- ㉒ 7月4日（日）那覇
- ㉓ 7月5日（月）那覇、沖縄、名護、石垣
- ㉔ 7月6日（火）那覇、沖縄、宜野湾、西原、浦添
- ㉕ 7月7日（水）那覇、沖縄、宜野湾、浦添、名護、宮古島、石垣

(1) 7月2日（金）時点で、1回目の巡回時に営業中の場合に交付する事前通知書は285店舗、2回目の巡回時に営業が確認された場合に交付する弁明通知書は136店舗へそれぞれ交付。

(2) このうち、弁明通知書交付後、営業が確認された店舗に対して、6月11日（金）付けで68店舗、6月18日（金）付けで41店舗、7月6日（火）付けで25店舗に対し休業等を命じる文書（命令書）を交付し、県ホームページ上で店名を公表。
※当該136店舗中48店舗から営業継続の理由等を記載した「弁明書」提出を受け内容を確認したが、国通知及び県専門家意見等により正当な理由に該当しないことを確認。

(3) 命令後、緊急事態宣言中に営業継続が確認された店舗に対し、過料の手続きを進める。

3 今後のスケジュール等

(1) 是正が確認できない店舗に対しては、引き続き巡回し、事前通知書、弁明通知書等を交付し、県要請の周知徹底を図る。

(2) 命令書を交付した店舗について、営業確認を実施する。

(3) その他、民間委託調査で報告のある昼営業の酒類・カラオケ提供店舗、県民等から情報提供のある違反店舗についても随時対応していく。

(4) 緊急事態宣言が延長された。原則として命令期間満了後だが、現に公衆衛生上の危険が生じていること、8月22日までと延長期間が長いこと。

今後、深夜までの営業や、酒類の提供を始める店舗が増加することが想定されることから、期間満了を待たず裁判所へ過料の手続きを順次進める。

(5) 7月22日からの4連休で感染者が増加する恐れがあることから、連休中（連休前日を含む）に大規模巡回を行う。

推定感染源が飲食関係の市町村別陽性者数について
 (4月18日～7月10日(速報値)) ※過去データ7/11更新

	4/12全県時短				5/23緊急事態宣言								直近 5週間 計
	4/25-	5/2-	5/9-	5/16-	5/23-	5/30-	6/6-	6/13- 6/19	6/20- 6/26	6/27- 7/3	7/4- 7/10		
那覇市	14	16	41	25	41	31	23	11	8	6	2	81	
宜野湾市	1	2	8	8	10	6	1	2	3			12	
石垣市	0	3	11	14	11	14	1	1	1	1		18	
浦添市	1	1	2	3	11	6	2	3	1	2	1	15	
名護市	2	0	1	0	0	1	3	0	2		6	12	
糸満市	1	1	2	1	4	2	0	0	1			3	
沖縄市	3	0	4	9	24	18	2	4	0		1	25	
豊見城市	0	4	2	4	4	2	1	0	0	1		4	
うるま市	3	0	7	3	4	5	5	5	2		2	19	
宮古島市	17	9	3	11	17	9	2	3	1	1	3	19	
南城市	0	0	1	1	3	0	1	1	0			2	
北部保健所	1	0	2			0		0	0			0	
中部保健所	0	0	8	9	7	11	2	2	3	1	5	24	
(恩納村)	0	0	0		2	0	1	0	1			2	
(宜野座村)	0	0	0		0	0	0	1	0			1	
(金武町)	0	0	1		0	0	0	1	0			1	
(読谷村)	0	0	2	2	0	0	1	0	0	1	2	4	
(嘉手納町)	0	0	0		1	1	0	0	0			1	
(北谷町)	0	0	5	5	1	7	0	0	2		3	12	
(北中城村)	0	0	0	2	2	3	0	0	0			3	
(中城村)	0	0	0		1	0	0	0	0			0	
南部保健所	9	3	5	7	2	5	4	2	1	2		14	
(西原町)	1	0	1	2	1	0	2	1	0	2		5	
(与那原町)	7	1	1	1	0	1	0	0	0	0		1	
(南風原町)	1	1	2	3	0	3	2	1	1	0		7	
(渡嘉敷村)				1	0	0	0	0	0	0		0	
(八重瀬町)	0	1	0		1	1	0	0	0	0		1	
他県	0	0	1	0	0	1	0	0	0	0		1	
合計	52	39	98	95	138	111	47	34	23	14	20	249	

(確定日ベース)

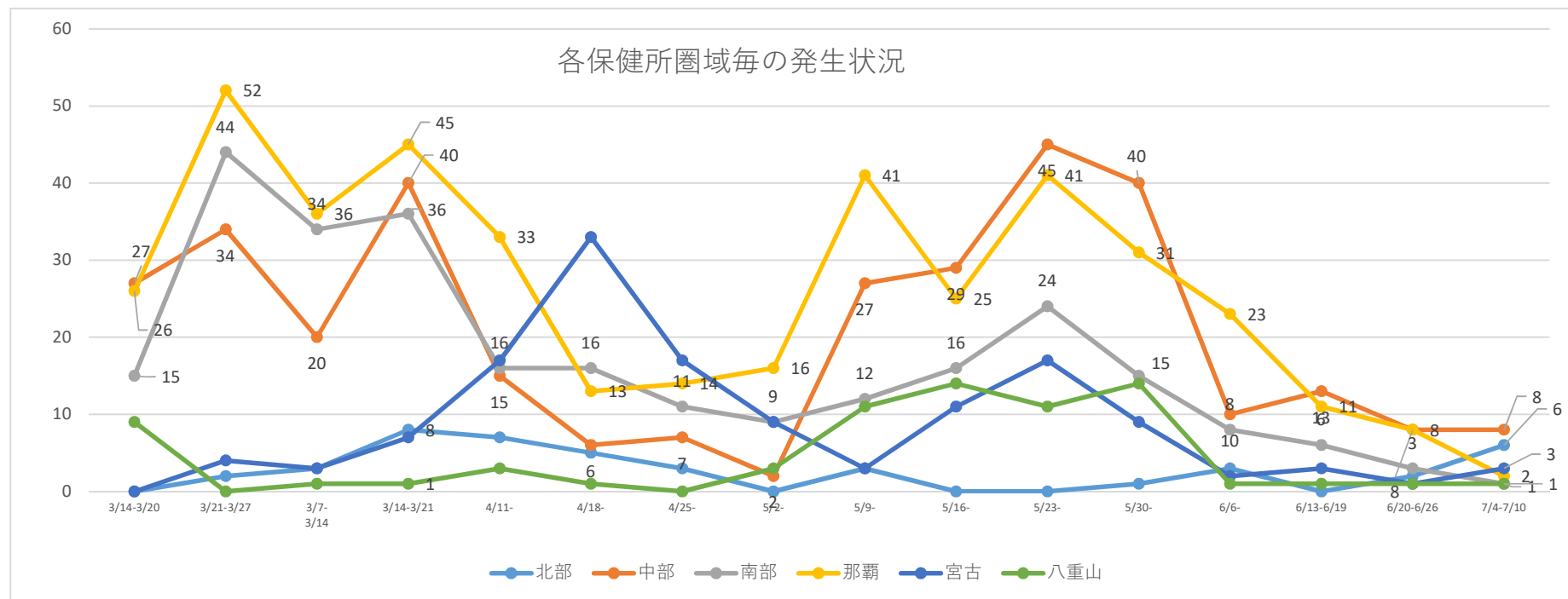
割合	4/25-	5/2-	5/9-	5/16-	5/23-	5/30-	6/6-	6/13- 6/19	6/20- 6/26	6/27- 7/3	7/4- 7/10	直近 5週間 計
那覇市	27%	41%	42%	26%	30%	28%	49%	32%	35%	43%	10%	33%
宜野湾市	2%	5%	8%	8%	7%	5%	2%	6%	13%	0%	0%	5%
石垣市	0%	8%	11%	15%	8%	13%	2%	3%	4%	7%	0%	7%
浦添市	2%	3%	2%	3%	8%	5%	4%	9%	4%	14%	5%	6%
名護市	4%	0%	1%	0%	0%	1%	6%	0%	9%	0%	30%	5%
糸満市	2%	3%	2%	1%	3%	2%	0%	0%	4%	0%	0%	1%
沖縄市	6%	0%	4%	9%	17%	16%	4%	12%	0%	0%	5%	10%
豊見城市	0%	10%	2%	4%	3%	2%	2%	0%	0%	7%	0%	2%
うるま市	6%	0%	7%	3%	3%	5%	11%	15%	9%	0%	10%	8%
宮古島市	33%	23%	3%	12%	12%	8%	4%	9%	4%	7%	15%	8%
南城市	0%	0%	1%	1%	2%	0%	2%	3%	0%	0%	0%	1%
北部保健所	2%	0%	2%	0%	0%	0%	0%	0%	0%	0%	0%	0%
中部保健所	0%	0%	8%	9%	5%	10%	4%	6%	13%	7%	25%	10%
南部保健所	0%	8%	0%	7%	1%	5%	9%	6%	4%	14%	0%	6%
他県	0%	0%	1%	0%	0%	1%	0%	0%	0%	0%	0%	0%
合計	100%	100%	100%	100%	100%	100%	100%	100%	100%	100%	100%	100%

※飲食関係の従業員も含めている。

※クラスター発生箇所等店舗箇所が分かる場合は該当市町村に計上

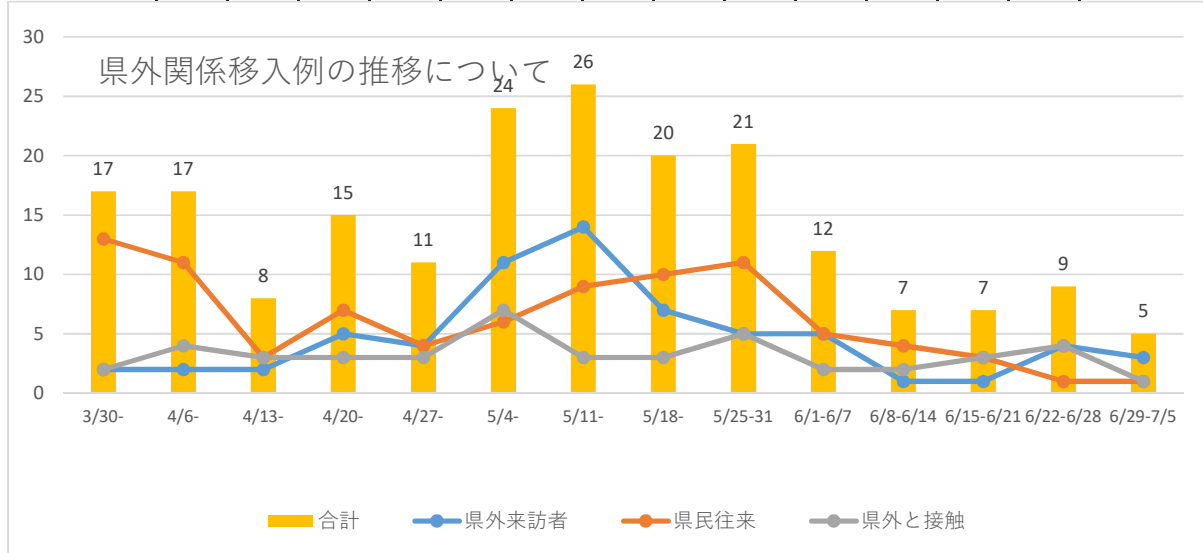
各保健所管内の圏域毎の状況（飲食関係）

	3/14-3/20	3/21-3/27	3/7-3/14	3/14-3/21	4/11-	4/18-	4/25-	5/2-	5/9-	5/16-	5/23-	5/30-	6/6-	6/13-6/19	6/20-6/26	7/4-7/10
北部	0	2	3	8	7	5	3	0	3	0	0	1	3	0	2	6
中部	27	34	20	40	15	6	7	2	27	29	45	40	10	13	8	8
南部	15	44	34	36	16	16	11	9	12	16	24	15	8	6	3	1
那覇	26	52	36	45	33	13	14	16	41	25	41	31	23	11	8	2
宮古	0	4	3	7	17	33	17	9	3	11	17	9	2	3	1	3
八重山	9	0	1	1	3	1	0	3	11	14	11	14	1	1	1	1
合計	77	136	97	137	91	74	52	39	97	95	138	110	47	34	23	21



移入例の陽性者数の速報値について

1週間毎	3/30-	4/6-	4/13-	4/20-	4/27-	5/4-	5/11-	5/18-	5/25-31	6/1-6/7	6/8-6/14	6/15-6/21	6/22-6/28	6/29-7/5	総合計
県外来訪者	2	2	2	5	4	11	14	7	5	5	1	1	4	3	158
県民往来	13	11	3	7	4	6	9	10	11	5	4	3	1	1	179
県外と接触	2	4	3	3	3	7	3	3	5	2	2	3	4	1	155
合計	17	17	8	15	11	24	26	20	21	12	7	7	9	5	492
全体に占める割合	3%	3%	1%	2%	2%	4%	3%	1%	1%	1%	1%	1%	2%	1%	3%
全体の発症者数	676	676	790	612	452	542	817	1361	1832	1499	904	580	492	393	16,656
内1都3県	5	5	0	3	6	10	6	5	8	5	4	4	6	1	217
移入例に占める割合	29%	29%	0%	20%	55%	42%	23%	25%	38%	42%	57%	57%	67%	20%	44%



- ※ 4月後半から他県での感染拡大に伴い、関西圏への出張に関連した感染が増加している。
- ※ 5月連休以降は、首都圏・関西圏・北海道との県民往来による感染が増加している。
- ※ 5月緊急事態措置地域追加後は、減少傾向が見られる。
- ※ 6月後半の移入例は東京都からの来訪及び来訪者との接触が増加している。

【参考：首都圏等の10万人当たりの新規陽性者数】

1週間毎	3/30-	4/6-	4/13-	4/20-	4/27-	5/4-	5/11-	5/18-	5/25-	6/1-	6/8-	6/15-	6/22-	6/29-	
東京都	19.6	23.9	30.1	36.6	43.8	39.0	39.3	32.6	27.4	21.2	19.1	19.6	24.5	29.3	
大阪府	43.8	64.3	87.9	88.4	89.3	66.5	56.1	37.5	20.1	13.8	10.3	7.4	7.9	8.6	
沖縄県	45.0	54.8	55.3	44.0	34.5	30.8	54.7	78.4	127.4	106.9	65.7	40.9	34.1	28.3	
全国平均	13.5	17.1	22.8	26.8	29.9	29.6	33.2	28.6	19.5	13.5	9.8	7.9	8.3	8.8	
県外来訪者うち 県内住所	1	1	0	3	1	0	5	1	2	3	0	0	1	1	33