

# 【資料4】

## 宿泊療養施設 及び 搬送車両稼働 の報告

### 1 宿泊療養施設

左側 右側  
上段:入居 総数  
下段:退居

作成日: 10/19(水)

※各宿泊療養施設の名簿データより集計

宿泊療養施設名称	看護師数	確保数 居室数	10/16(日)		10/17(月)		10/18(火)		稼働率 (保正施設稼働率)	備考(最大実績値等)
			3	30	4	31	7	35		
(1) 東横イン旭橋駅前	13人	200室 284室	3	30	4	31	7	35	17.5	第四波最大実績値: 3/30、142人(71%) 第六波最大実績値: 3/5、177人(88.5%)、最大受入人数: 1/8、33人 ※12/17濃厚接触者用(84室) 1/1より一部陽性者使用 第七波最大実績値: 5/16、184人(92%)、最大受入人数: 5/1、43人
(2) リゾネックス那覇	人	60室 84室	休止							第四波最大実績値: 4/7、51人(85%) 第七波最大実績値: 8/21、44人 (73.3%) 6/1~簡易型宿泊療養施設として再稼働 (R3/8/10~R4/5/31休止) 10/1~休止
(3) 那覇市内ホテル ①	3人	150室 200室	4	15	1	13	2	13	8.7	第六波最大実績値: 1/6、138人(92.0%)、最大受入人数: 1/4、23人 第七波最大実績値: 4/30、140人(93%)、最大受入人数: 4/23、30人 7/21~簡易型に変更
(4) 那覇市内ホテル ②	15人	150室 227室	3	27	1	25	2	21	14.0	第六波最大実績値: 1/6、114人(76.0%)、最大受入人数: 1/4、25人 第七波最大実績値: 8/23、142人 (94.7%)、最大受入人数: 8/20、28人
(5) アンサ沖縄リゾート	10人	100室 123室	5	16	1	17	3	18	18.0	第五波最大実績値: 9/7、87人(87%) 第六波最大実績値: 1/8、104人(104%)、最大受入人数: 1/3、27人 第七波最大実績値: 6/18、99人 (99%)、最大受入人数: 6/17、28人 12/17より濃厚接触者用(56室) 1/1より一部陽性者用
(6) 那覇市内ホテル ③	人	78室 120室	休止							第六波最大実績値: 3/3、84人(107.7%)、最大受入人数: 2/27、19人 第七波最大実績値: 4/20、81人 (103.8%) 6/1~簡易型に変更 10/1~休止
(7) アバホテル那覇	3人	250室 350室	0	8	2	10	4	12	4.8	第七波最大実績値: 8/25、103人 (41.2%) 5/1~簡易型宿泊療養施設として再稼働 (R4/2/27~4/30休止)
中南部 小計		988室	15	96	9	96	18	99	11.6	最大実績値: 第六波最大実績値 3/4、549人(81.0%) 最大実績値: 第七波最大実績値 8/23、636人(64.4%)
(8) ビースアイランド名護	12人	60室 138室	0	0	0	0	1	1	1.7	第六波最大実績値: 1/6、67人(111.7%)、最大受入人数: 12/23、17人
(9) ビースアイランド宮古島	8人	77室 93室	0	1	2	3	0	2	2.6	第六波最大実績値: 1/8、46人(59.7%)、最大受入人数: 1/4、12人
(10) アバホテル石垣島	4人	55室 89室	0	2	0	1	1	2	3.6	第五波最大実績値: 8/11、41人(74.5%)、最大受入人数: 1/5、14人 第七波最大実績値: 7/17、45人(81.8%)、最大受入人数: 7/13、14人
県内 合計		1180室	15	99	11	100	20	104	10.0	最大実績値: 第六波最大実績値 3/4、624人(71.7%) 最大実績値: 第七波最大実績値 8/20、707人(59.9%)

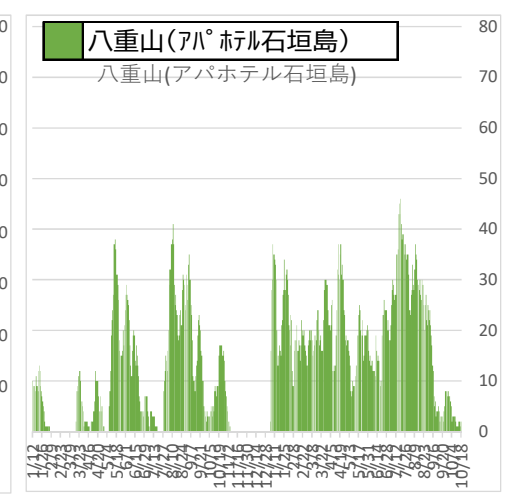
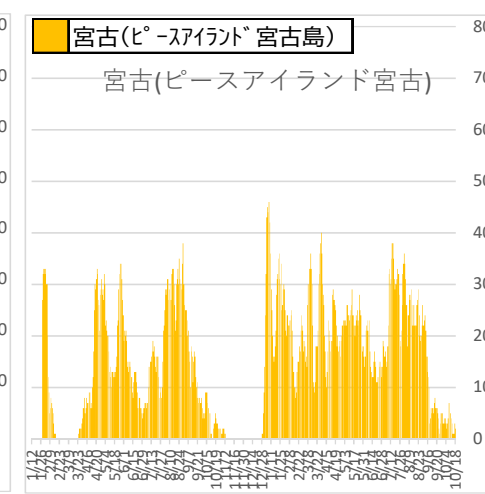
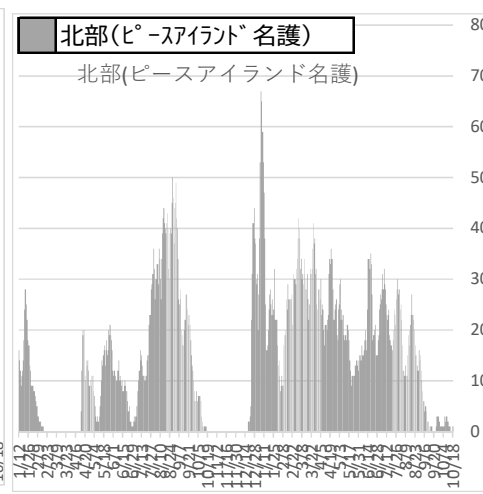
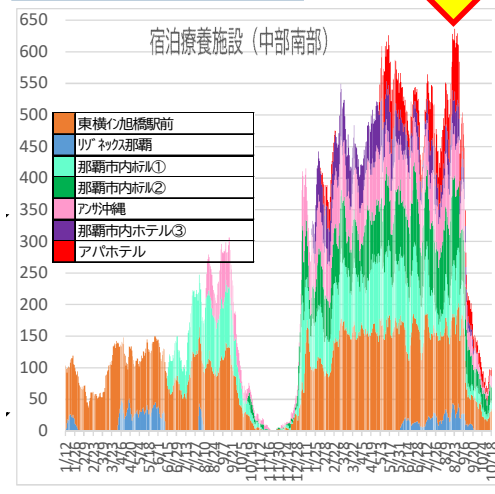
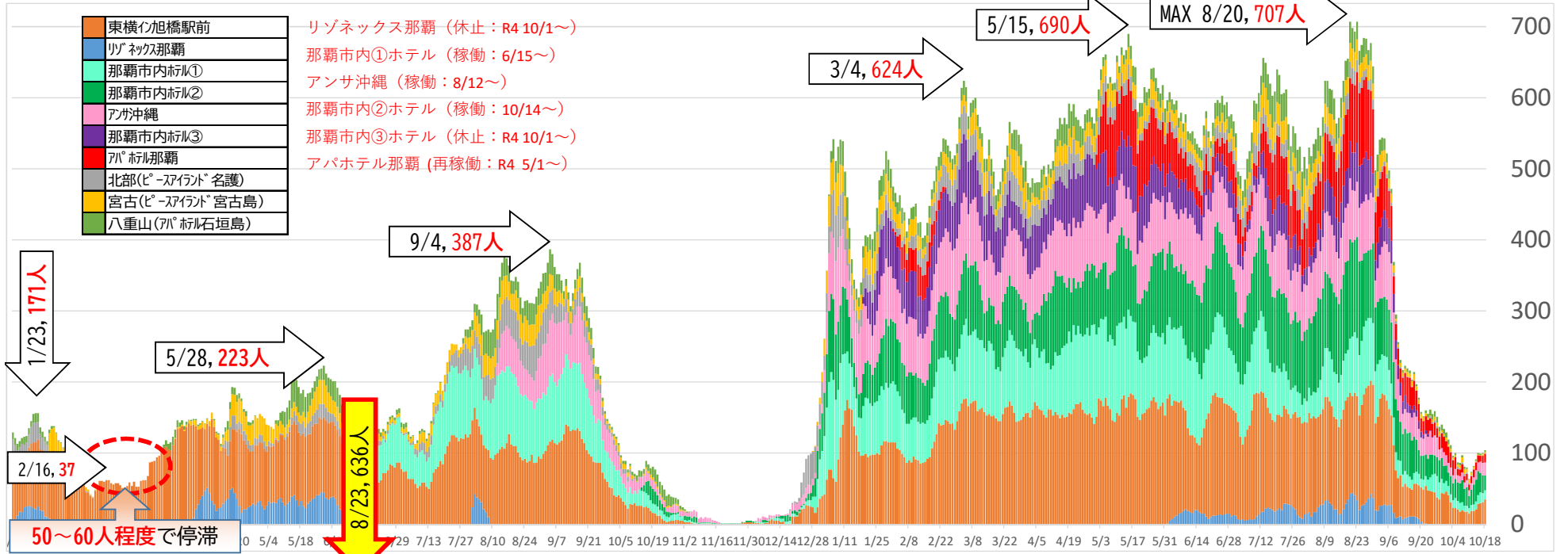
※修正報告等により、前日の数字から変わっている場合もあります。

### 2 搬送車両稼働状況

車両	10/12(水)	10/13(木)	10/14(金)	10/15(土)	10/16(日)	10/17(月)	10/18(火)	月R4 月ごとの平均搬送件数		
								1月	件/日	
(1) ステップワゴン白	1	2	0	0	0	0	0	1月	23.4	件/日
(2) ステップワゴン黒	0	0	0	0	0	0	0	2月	26.9	件/日
(3) セレナ白	2	0	1	1	0	2	1	3月	23.3	件/日
(4) セレナ白(8人乗り対応)	2	0	1	1	0	0	0	4月	27.1	件/日
(5) セレナ肌(車椅子対応)	3	0	1	1	1	1	0	5月	30.4	件/日
(6) セレナ白(アンサ車椅子対応)	0	0	1	0	0	0	1	6月	27.7	件/日
(7) ノア	0	0	0	0	0	0	0	7月	40.0	件/日
(8) セレナ白(8人乗り対応)	3	3	1	2	0	1	2	8月	44.1	件/日
(9) 北部保健所救急車	0	1	2	0	0	0	0	9月	16.8	件/日
(10) 民間救急車両(委託:メデイトランセ)	0	1	0	0	0	0	0	10月		件/日
(11) ストレッチャー対応車両	1	1	0	0	1	1	0	11月		件/日
(12) マイクロバス	0	0	0	0	0	0	0	12月		件/日
(13) タクシー(早出)	休止									
(14) タクシー(遅出)										
(15) タクシー(遅出)										
(16) タクシー(遅出)										
合計	12	8	7	5	2	5	4	直近1週間	6.1	件/日

# 沖縄県 軽症者等宿泊療養施設（入居人数推移）

令和4年10月18日時点



# 沖縄県におけるクラスター(関連含む)発生状況 (令和4年10月公表分)

資料 5

2022/10/19

総括情報部

施設等数	分類	発生場所	合計		846 施設等		11554 人	備考
			初発例 発生日	最終 発生日	陽性者数			
804	病院	那覇市	6月29日	9月14日	59			職員22名、患者37名
805	高齢者施設	那覇市	8月28日	9月3日	5			利用者5名
806	高齢者施設	那覇市	7月30日	9月2日	15			スタッフ6名、利用者9名
807	医療機関	那覇市	7月12日	7月18日	34			スタッフ15名、利用者19名
808	病院	那覇市	8月11日	9月4日	39			職員22名、患者17名
809	社会福祉施設	那覇市	8月29日	9月9日	41			職員11名、利用者30名
810	病院	中部保健所管内	9月23日	9月29日	14			職員6名、患者8名
811	社会福祉施設	那覇市	8月19日	8月27日	19			職員4名利用者15名
812	社会福祉施設	那覇市	8月2日	9月2日	26			職員12名利用者14名
813	社会福祉施設	那覇市	8月15日	8月31日	11			利用者11名
814	社会福祉施設	那覇市	8月21日	8月21日	16			職員4名利用者12名
815	社会福祉施設	那覇市	8月2日	8月27日	34			職員8名利用者26名
816	社会福祉施設	那覇市	7月18日	8月25日	14			職員6名利用者8名
817	社会福祉施設	那覇市	8月18日	8月31日	16			職員3名利用者13名
818	社会福祉施設	那覇市	7月26日	8月31日	19			職員9名利用者10名
819	社会福祉施設	那覇市	9月2日	9月5日	6			利用者6名0名
820	社会福祉施設	那覇市	7月19日	7月29日	16			職員5名利用者11名
821	社会福祉施設	那覇市	9月9日	9月10日	5			利用者5名
822	社会福祉施設	那覇市	8月13日	8月18日	5			職員2名利用者3名
823	社会福祉施設	那覇市	8月23日	9月2日	26			職員9名利用者17名
824	社会福祉施設	那覇市	7月28日	8月4日	17			職員2名利用者15名
825	社会福祉施設	那覇市	8月31日	9月14日	11			職員3名、利用者8名
826	社会福祉施設	那覇市	8月13日	9月9日	35			職員14名、利用者21名
827	社会福祉施設	那覇市	8月31日	9月15日	45			職員8名、利用者37名
828	社会福祉施設	那覇市	8月16日	9月19日	27			職員5名、利用者22名
829	病院	那覇市	7月15日	7月21日	8			職員2名、患者6名
830	病院	那覇市	7月16日	7月25日	40			職員14名、患者26名
831	病院	那覇市	7月20日	7月31日	32			職員13名、患者19名
832	病院	那覇市	7月21日	7月27日	16			職員2名、患者14名
833	病院	那覇市	7月29日	8月12日	13			職員7名、患者6名
834	病院	那覇市	8月14日	8月22日	28			職員7名、患者21名
835	病院	那覇市	8月24日	8月31日	12			職員2名、患者10名
836	病院	那覇市	8月30日	9月10日	14			職員3名、患者11名
837	社会福祉施設	伊江村	5月9日	5月18日	13			スタッフ1名、利用者12名
838	社会福祉施設	名護市	5月11日	5月17日	15			スタッフ4名、利用者11名
839	社会福祉施設	本部町	4月14日	4月17日	7			スタッフ3名、利用者4名
840	社会福祉施設	今帰仁村	5月9日	5月11日	6			スタッフ2名、利用者4名
841	社会福祉施設	今帰仁村	5月26日	6月6日	30			スタッフ9名、利用者21名
842	社会福祉施設	那覇市	6月15日	6月30日	9			職員3名、利用者6名
843	社会福祉施設	那覇市	7月8日	7月22日	8			職員2名、利用者6名
844	社会福祉施設	那覇市	8月24日	9月2日	33			職員6名、利用者27名
845	社会福祉施設	那覇市	10月5日	10月10日	7			職員0名、利用者7名
846	病院	南風原町	10月11日	10月18日	8			職員4名、患者4名
10月公表分			43 施設等		854			
					11554			

## 検査事業実績

## 1 エssenシャルワーカー定期PCR検査実績(R3/4/9～R4/10/14)【暫定値】

		10/8-10/14	対前週比	累計
介護	受検者数	7,136 人	-1,051 人	556,221 人
	陽性者数	6 人	-6 人	1,990 人
	陽性率	0.08%	-	0.36%
障害	受検者数	1,891 人	-1,134 人	193,621 人
	陽性者数	1 人	-5 人	804 人
	陽性率	0.05%	-	0.42%
保育	受検者数	1,767 人	-1,158 人	169,210 人
	陽性者数	3 人	-1 人	825 人
	陽性率	0.17%	-	0.49%

## 2 安価なPCR検査補助の実績(R3.2/17～R4.3/31)【暫定値】

※一般無料検査に統合

## 3 飲食店検査の実績

※一般無料検査に統合

## 4 ワクチン検査パッケージ・対象者全員検査等/一般無料検査の実績(12/25～10/14)【暫定値】

※ワクパケ対象者全員検査は8月末日で終了

一般無料検査	10/8-10/14	対前週比	累計
受検者数	13,065 件	1,590 件	1,043,254 件
陽性者数	623 件	-17 件	107,186 件
陽性率	4.77%	-	10.27%

## 5 学校PCR検査の実績(R4.10/8～R4.10/14)

		10/8～10/14	対前週比	累計
学校数	小学校	9 校	-13 校	6,746 校
	中学校	0 校	+0 校	1,304 校
	高等学校	0 校	+0 校	720 校
	特別支援学校	0 校	+0 校	389 校
	学童クラブ	0 校	-1 校	68 校
	学童クラブ	1 校	-6 校	837 校
	保育所・幼稚園	8 校	-6 校	3,428 校
受検者数	82 人	-175 人	143,705 人	
陽性者数	1 人	-18 人	2,939 人	
陽性率	1.22%	-6.17%	2.05%	

# ワクチン接種状況

## 1 現在の状況

- ・ 10月18日時点接種実績
- |       |            |         |    |
|-------|------------|---------|----|
| 1回目   | 1,069,322人 | (72.0%) | ※1 |
| 2回目   | 1,058,489人 | (71.3%) | ※1 |
| 3回目   | 727,909人   | (49.0%) | ※1 |
| 高齢者   | 287,063人   | (84.6%) |    |
| 4回目   | 271,159人   | (-%)    | ※2 |
| 60歳以上 | 241,520人   | (56.2%) |    |

※1 基地従業員の接種人数を含む

※2 基礎疾患を有する者等の総数不明

## 2 4回目接種（追加接種）市町村の状況

- ・ 各自治体で集団接種・個別接種を順次開始

## 3 離島町村（13町村）の4回目実施状況

### (1) 高齢者施設等（巡回接種）：全町村実施済

### (2) 住民接種

実施済：①伊江村、②伊是名村、③伊平屋村、④座間味村  
⑤渡嘉敷村、⑥北大東村、⑦南大東村、⑧与那国町  
⑨渡名喜村(VRS登録中)、⑩久米島町、⑪多良間村  
⑫粟国村

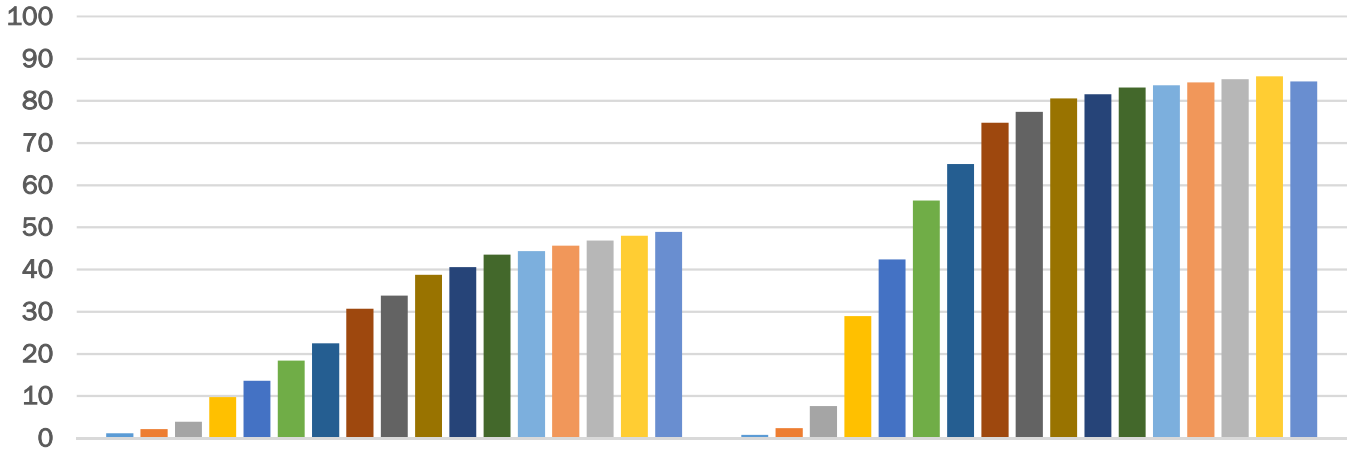
未実施：①竹富町(竹富島(済)、鳩間島(済)、黒島(済)、  
小浜島(済)、西表島(済)、波照間島(11/4~6))

※括弧書きは、住民接種の予定日

## 4 職域接種（3回目接種）

- ・ 県内で16団体から申請
- ・ 現時点11団体で開始済み（3月1日～）

# 新型コロナウイルスワクチン 3回目接種率(R4.10.18時点)VRS数値



全世代 3回目接種率 (%)

高齢者 3回目接種率 (%)

■1月10日 ■1月20日 ■1月30日  
■3月10日 ■3月30日 ■4月10日  
■6月9日 ■6月30日 ■7月31日

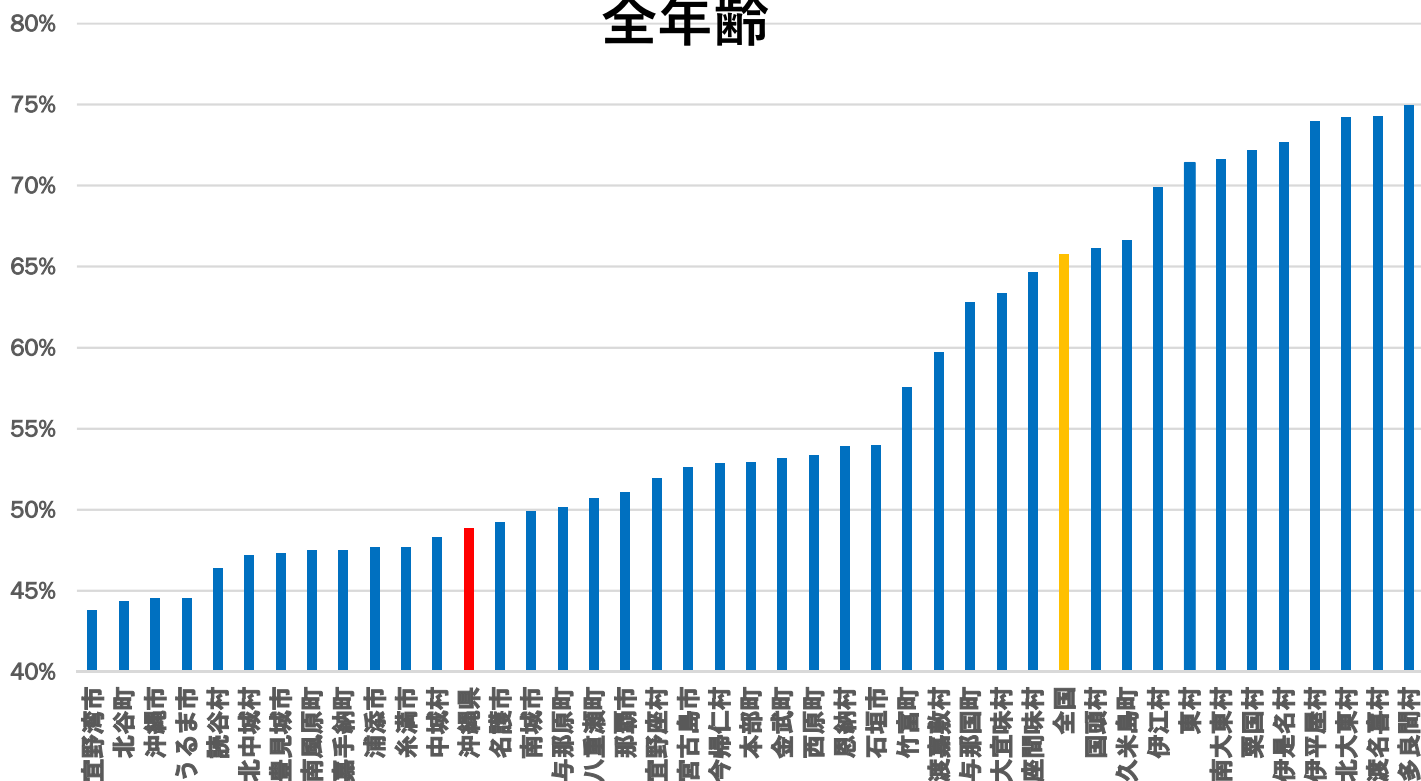
■2月13日 ■2月20日 ■3月1日  
■4月20日 ■5月10日 ■5月30日  
■8月30日 ■10月18日

市区町村	1回目	2回目	3回目	順位
多良間村	92.04%	91.11%	75.00%	1
渡名喜村	87.57%	86.39%	74.26%	2
北大東村	86.31%	85.59%	74.23%	3
伊平屋村	84.74%	84.33%	74.02%	4
伊是名村	84.01%	83.39%	72.67%	5
粟国村	83.14%	82.84%	72.19%	6
南大東村	87.19%	86.60%	71.61%	7
東村	87.34%	86.52%	71.40%	8
伊江村	82.29%	81.52%	69.92%	9
久米島町	84.45%	83.07%	66.66%	10
国頭村	80.46%	79.93%	66.13%	11
座間味村	75.25%	75.03%	64.69%	12
大宜味村	79.77%	78.84%	63.34%	13
与那国町	78.02%	76.70%	62.78%	14
渡嘉敷村	73.66%	73.10%	59.72%	15
竹富町	73.55%	72.78%	57.58%	16
石垣市	73.64%	73.27%	54.01%	17
恩納村	72.73%	72.07%	53.93%	18
西原町	75.99%	75.06%	53.38%	19
金武町	69.73%	69.11%	53.16%	20
本部町	75.17%	74.88%	52.96%	21
今帰仁村	75.30%	74.27%	52.89%	22
宮古島市	73.53%	72.76%	52.63%	23
宜野座村	68.37%	67.66%	51.96%	24
那覇市	74.16%	73.49%	51.09%	25
八重瀬町	72.29%	71.68%	50.70%	26
与那原町	71.03%	70.31%	50.17%	27
南城市	71.60%	71.06%	49.90%	28
名護市	73.26%	72.46%	49.25%	29
沖縄県	71.71%	70.98%	48.87%	-
中城村	71.39%	70.76%	48.31%	30
糸満市	70.08%	69.24%	47.71%	31
浦添市	72.10%	71.52%	47.69%	32
嘉手納町	70.61%	70.01%	47.54%	33
南風原町	71.01%	70.26%	47.52%	34
豊見城市	70.78%	70.01%	47.31%	35
北中城村	69.26%	68.51%	47.19%	36
読谷村	69.34%	68.59%	46.41%	37
うるま市	68.86%	68.22%	44.57%	38
沖縄市	69.12%	68.09%	44.56%	39
北谷町	65.89%	65.22%	44.36%	40
宜野湾市	67.55%	66.70%	43.80%	41

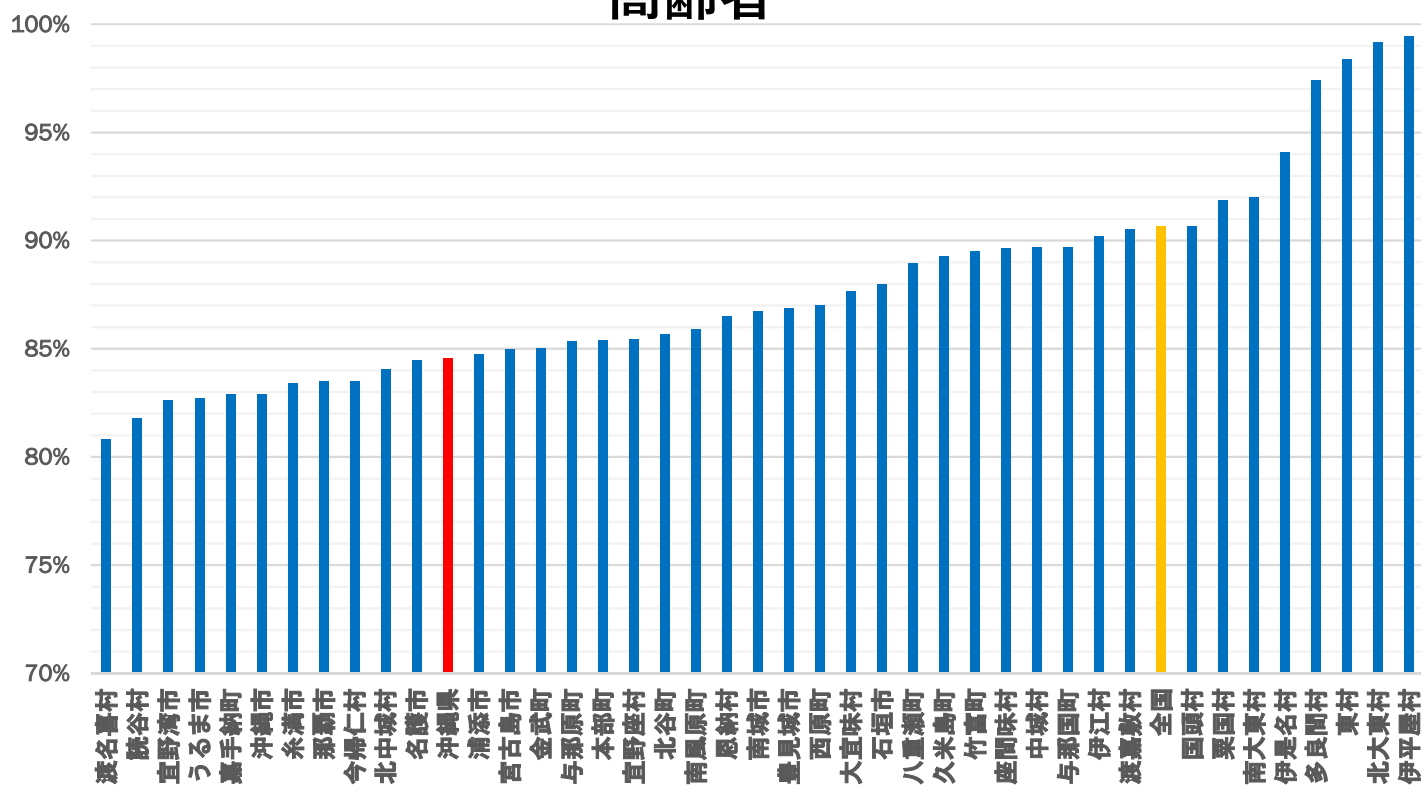
市区町村	1回目	2回目	3回目	順位
伊平屋村	101.62%	101.62%	99.46%	1
北大東村	109.40%	108.55%	99.15%	2
東村	106.15%	105.66%	98.38%	3
多良間村	102.31%	101.73%	97.41%	4
伊是名村	97.49%	97.49%	94.06%	5
南大東村	96.49%	96.17%	92.01%	6
粟国村	96.12%	95.74%	91.86%	7
国頭村	95.40%	94.92%	90.68%	8
渡嘉敷村	101.18%	101.18%	90.53%	9
伊江村	94.27%	93.95%	90.19%	10
与那国町	98.68%	98.15%	89.68%	11
中城村	98.02%	97.13%	89.67%	12
座間味村	96.85%	98.20%	89.64%	13
竹富町	96.31%	95.81%	89.53%	14
久米島町	95.56%	94.92%	89.27%	15
八重瀬町	95.44%	95.09%	88.95%	16
石垣市	94.46%	95.10%	87.96%	17
大宜味村	92.54%	92.20%	87.68%	18
西原町	94.55%	94.19%	87.03%	19
豊見城市	95.00%	94.59%	86.89%	20
南城市	92.88%	92.51%	86.71%	21
恩納村	92.23%	91.90%	86.50%	22
南風原町	93.26%	92.99%	85.88%	23
北谷町	93.03%	92.47%	85.68%	24
宜野座村	91.01%	90.62%	85.45%	25
本部町	92.34%	92.10%	85.38%	26
与那原町	92.23%	91.71%	85.32%	27
金武町	90.49%	90.27%	85.03%	28
宮古島市	92.65%	92.18%	84.95%	29
浦添市	92.60%	92.23%	84.76%	30
沖縄県	92.21%	91.85%	84.57%	-
名護市	92.30%	91.79%	84.48%	31
北中城村	90.85%	90.43%	84.06%	32
今帰仁村	91.72%	91.25%	83.51%	33
那覇市	91.17%	90.84%	83.50%	34
糸満市	91.49%	91.16%	83.42%	35
沖縄市	91.49%	90.99%	82.90%	36
嘉手納町	92.35%	91.99%	82.88%	37
うるま市	91.58%	91.23%	82.69%	38
宜野湾市	89.15%	88.77%	82.59%	39
読谷村	91.01%	90.65%	81.79%	40
渡名喜村	90.07%	87.42%	80.79%	41

# 3回目接種率：41市町村（2022/10/18）

## 全年齡

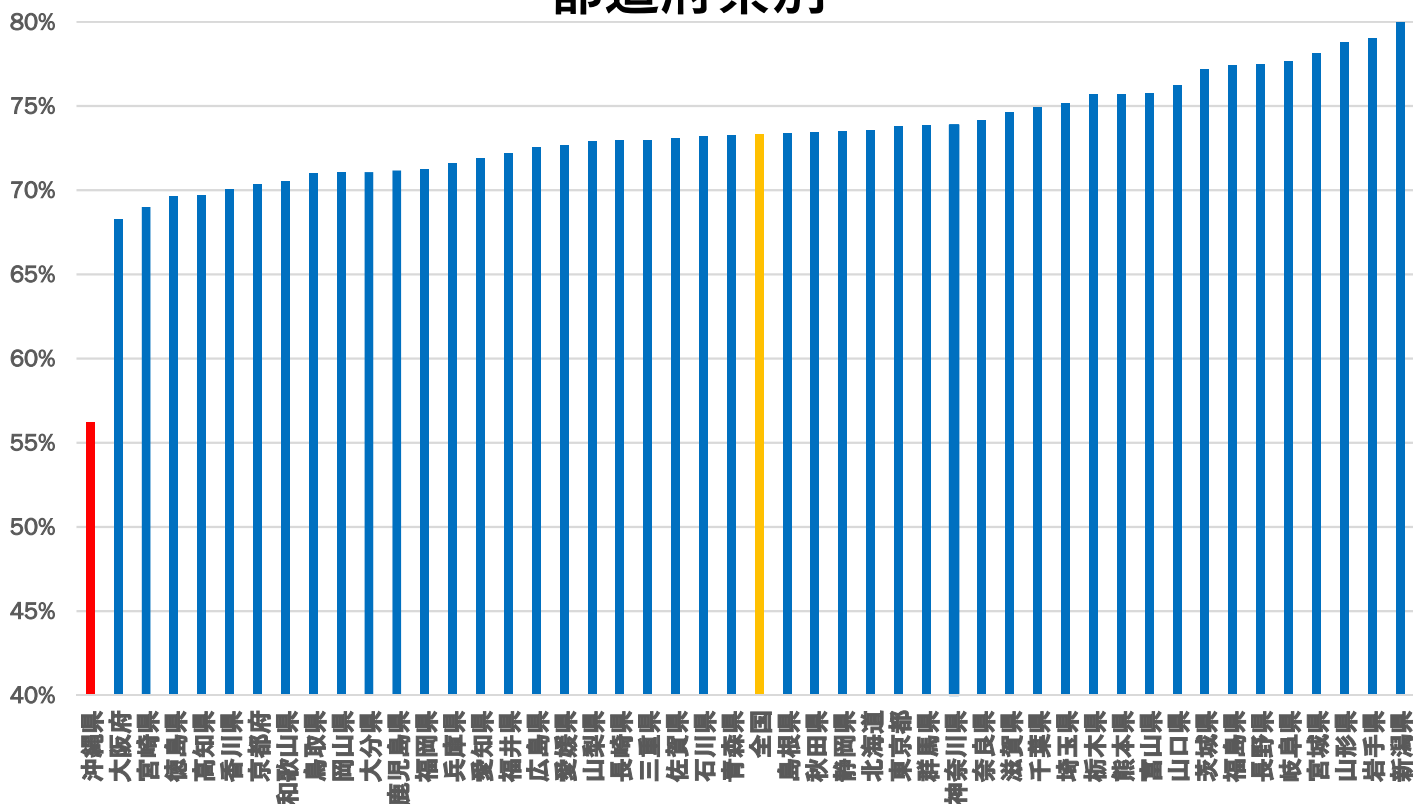


## 高齢者

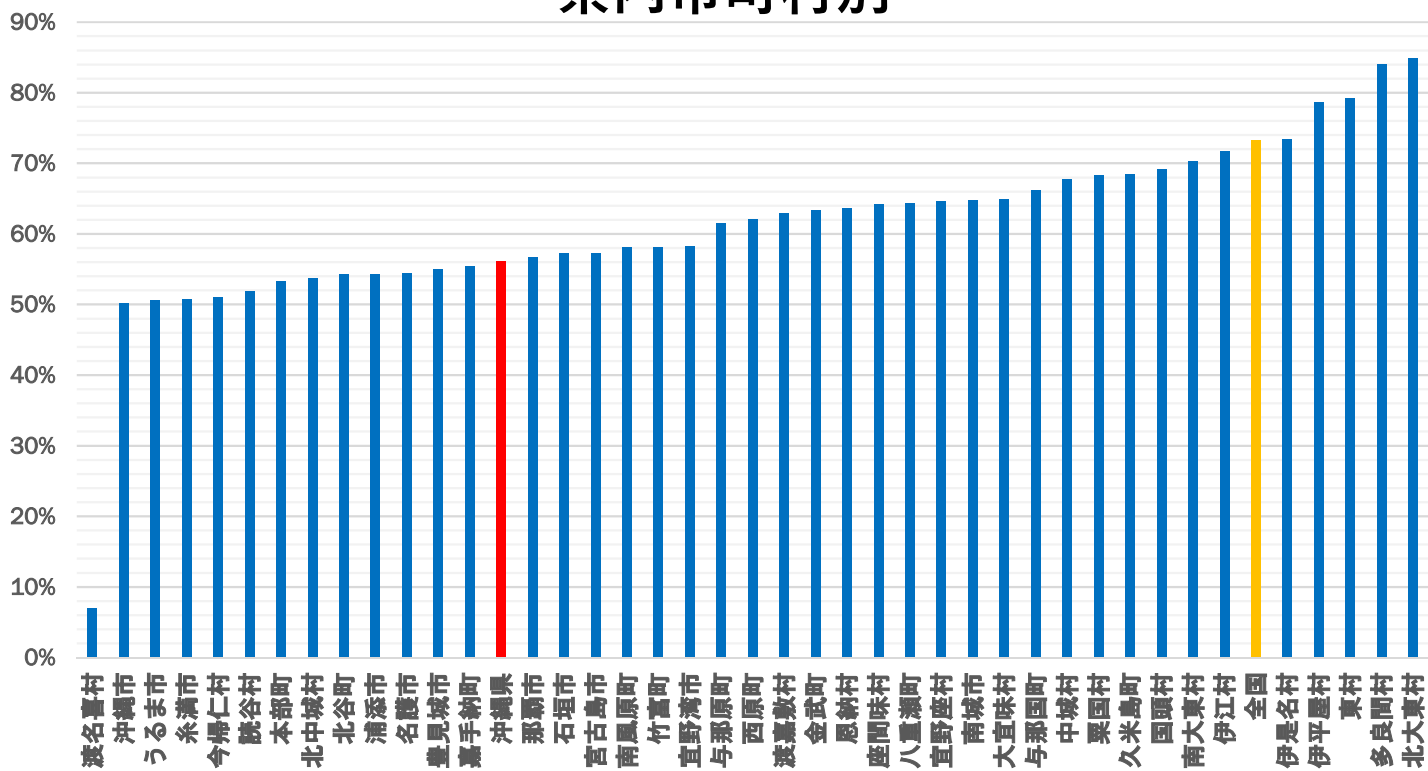


# 4回目接種率：60歳以上（2022/10/18）

## 都道府県別



## 県内市町村別





## 沖縄県年代別接種 (2022.10.18)

	1回目接種率	2回目接種率	3回目接種率	※4回目接種率
12～19歳	65.5%	64.3%	23.9%	-
20～29歳	71.2%	69.9%	32.0%	-
30～39歳	72.5%	71.5%	37.9%	-
40～49歳	78.6%	78.0%	48.7%	-
50～59歳	85.0%	84.5%	62.8%	-
60～69歳	87.7%	87.4%	75.8%	44.6%
70～79歳	94.6%	94.2%	87.8%	66.9%
80～89歳	92.7%	92.3%	85.6%	63.6%
90～99歳	94.1%	93.7%	86.7%	59.3%
100歳以上	86.7%	85.7%	78.7%	48.2%

VRS（医療従事者含む）データより

※12～17歳の3回目接種は令和4年3月25日から実施

※4回目接種対象者は、60歳以上と18～59歳の基礎疾患がある者等となっており、基礎疾患がある者等の人数は把握できないことから60歳以上の接種率を公表

# 追加接種（3・4回目接種）年代別対象者数及び接種実績

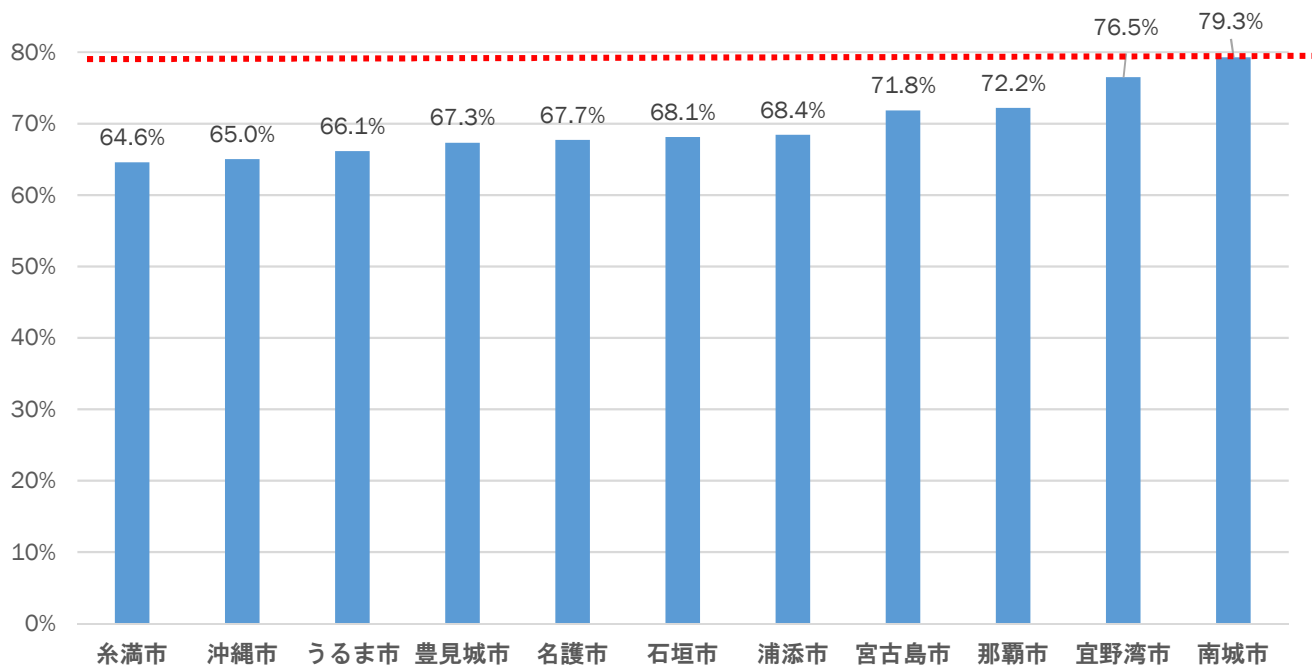
令和4年10月18日時点  
 （単位：対象者数（人）、回数（回））

		追加接種時期											
		5月	6月	7月	8月	9月	10月	(累計)	(累計)	(累計)	(累計)	(累計)	(累計)
3 回 目	12歳～19歳	対象者数	9,819	3,820	1,490	832	(80,532)	832	(81,364)	1,207	(82,571)	786	(83,357)
	接種実績	10,014	3,821	3,159	3,557	(26,139)	3,557	(29,696)	1,197	(30,893)	560	(31,453)	
	接種率	101.99%	100.03%	212.01%	427.52%	(32.46%)	99.17%	(37.41%)	71.25%	(37.73%)			
	20歳～29歳	対象者数	8,203	2,989	943	588	(105,777)	588	(106,365)	336	(106,701)	227	(106,928)
	接種実績	7,167	3,646	1,999	2,126	(45,459)	2,126	(47,585)	514	(48,706)	1,121	(49,220)	
	接種率	87.37%	121.98%	211.98%	361.56%	(42.98%)	333.63%	(45.65%)	226.43%	(46.03%)			
	30歳～39歳	対象者数	7,390	2,442	755	366	(127,631)	366	(127,997)	258	(128,255)	203	(128,458)
	接種実績	8,643	4,370	2,585	2,197	(64,211)	2,197	(66,408)	1,194	(67,602)	699	(68,301)	
	接種率	116.96%	178.95%	342.38%	600.27%	(50.31%)	462.79%	(52.71%)	344.33%	(53.17%)			
	40歳～49歳	対象者数	6,084	1,939	605	266	(160,942)	266	(161,208)	175	(161,383)	144	(161,527)
	接種実績	11,523	5,027	3,261	2,736	(96,397)	2,736	(99,133)	1,325	(100,458)	670	(101,128)	
	接種率	189.40%	259.26%	539.01%	1028.57%	(59.90%)	757.14%	(62.25%)	465.28%	(62.61%)			
50歳～59歳	対象者数	4,299	1,497	392	192	(156,548)	192	(156,740)	117	(156,857)	89	(156,946)	
接種実績	11,037	4,266	2,711	2,259	(112,971)	2,259	(115,230)	1,060	(116,290)	574	(116,864)		
接種率	256.73%	284.97%	691.58%	1176.56%	(72.16%)	905.98%	(74.14%)	644.94%	(74.46%)				
60歳以上	対象者数	3,911	1,582	580	425	(389,109)	425	(389,534)	269	(389,803)	127	(389,930)	
接種実績	10,291	4,145	2,731	2,666	(348,457)	2,666	(351,123)	1,370	(352,493)	548	(353,041)		
接種率	263.13%	262.01%	470.86%	627.29%	(89.55%)	509.29%	(90.43%)	431.50%	(90.54%)				
計	対象者数	39,706	14,269	4,765	2,669	(1,020,539)	2,669	(1,023,208)	2,362	(1,025,570)	1,576	(1,027,146)	
接種実績	58,675	25,275	16,446	15,541	(709,175)	15,541	(716,442)	3,565	(720,007)	2,261	(721,568)		
接種率	147.77%	177.13%	345.14%	582.28%	(67.97%)	307.66%	(69.86%)	226.21%	(70.10%)				
4回目	対象者数	3,482	34,351	169,730	93,559	(301,122)	30,168	(331,290)	10,291	(341,581)	8,569	(241,520)	
接種実績	14	6,575	98,416	92,255	(197,260)	35,691	(232,951)	8,569	(241,520)	8,569	(241,520)		
接種率	0.40%	19.14%	57.98%	98.61%	(65.51%)	118.31%	(70.32%)	83.27%	(70.71%)				

- ※1 令和4年5月迄の3回目接種対象者数は、2回目接種日から6箇月経過した者の数の合計。
- ※2 令和4年6月以降の3回目接種対象者数は、2回目接種日から5箇月経過した者の合計。但し6月のみ、令和3年12月に2回目接種した者を含む。
- ※3 4回目接種対象者数は、3回目接種日から5箇月経過した60歳以上の人数。
- ※4 VRS上において年齢不詳となっている者の数は含んでいない。（4回目接種実績数を除く。）

# 4回目接種(60歳以上)：11市 10月末までの接種対象者の接種実績

(2022.10.18)





ワクチン接種を推進します。

# イオンモール沖縄ライカムにて オミクロン株対応ワクチン 接種できます!!

接種費用  
無料

買い物  
ついでに  
便利!

使用するワクチン モデルナ社2価ワクチン(BA.1)

**【2価ワクチン(BA.1)とは?】** 新型コロナウイルスの従来株とオミクロン株(BA.1)の成分が含まれているワクチンです。オミクロン株に対して、従来ワクチンを上回る重症化予防効果とともに、持続期間が短い可能性があるものの、感染予防効果や発症予防効果も期待されます。(令和4年9月16日 厚生労働省情報提供資料より)

## 接種日時

10月9日(日) 14:00~16:00(最終受付時間 15:30)

10月22日(土) 14:00~16:00(最終受付時間 15:30)

## 接種会場

イオンモール沖縄ライカム 3階 イオンホール

## 接種対象者

**【4回目接種の方】** 3回目接種から**5か月**経過した**18歳以上**の方で、接種券をお持ちの方

**【3回目接種の方】** 2回目接種から**5か月**経過した**18歳以上**の方で、接種券をお持ちの方

※オミクロン株対応ワクチンは、一人1回接種できます。

※4、3回目接種は、過去に接種したワクチンの種類にかかわらず接種いただけます。

## 必要書類

- ①お住まいの市町村から送付された接種券・予診票
- ②本人確認書類(運転免許証、健康保険証、マイナンバーカード等)
- ③新型コロナワクチン接種の記録書(1~3回目接種の記録書)

## 当日受付について

- 接種券をお持ちの方は、**【事前予約なし、当日受付】**で接種を受けられます。  
※当日受付の方については**整理券を配布**しますので、**必要書類①②③**をご持参の上、会場へお越しください。  
※定員に達し次第、整理券の配布を終了します。
- 予約受付も開始しております。スムーズに接種したい方は、**事前予約**をお勧めします。



## ご予約 & お問合せ

**\*イオンモール沖縄ライカムへの直接のお問合せはお控えください!**

ご予約は、インターネットまたは電話にて承ります。接種券をお手元にご準備ください。

WEB予約URL

<https://okinawa-covid.jp>



電話予約コールセンター：098-943-2993

受付時間：月~土(日・祝日を除く)10時~17時

電話番号のおかけ間違いにご注意ください!



ワクチン接種を推進します。

# オミクロン株対応ワクチン うるマルシェで 接種できます!!

お出かけ  
ついでに  
便利!

接種費用無料

## 使用するワクチン モデルナ社2価ワクチン(BA.1)

**【2価ワクチン(BA.1)とは?】** 新型コロナの従来株とオミクロン株(BA.1)の成分が含まれているワクチンです。  
オミクロン株に対して、従来型ワクチンを上回る重症化予防効果とともに、持続期間が短い可能性があるものの、感染予防効果  
や発症予防効果も期待されます。  
(令和4年9月16日 厚生労働省情報提供資料より)

## 接種日時

10月29日(土) 12:00 ~ 14:00(最終受付時間 13:30)

## 接種会場

うるマルシェ内 2F 会議室(うるま市字前原183-2)

## 対象者

**【4回目接種の方】** 3回目接種から5ヶ月経過した18歳以上の方で、接種券をお持ちの方

**【3回目接種の方】** 2回目接種から5ヶ月経過した18歳以上の方で、接種券をお持ちの方

※4、3回目接種は、過去に接種した新型コロナワクチンの種類にかかわらず接種いただけます。

※オミクロン株対応ワクチンは、一人1回接種できます。



## 必要書類

- ①お住まいの市町村から送付された接種券・予診票
- ②本人確認書類(運転免許証、健康保険証、マイナンバーカード等)
- ③コロナワクチン接種の記録書(1~3回目接種の記録書)

●接種券をお持ちの方は、**【事前予約なし、当日受付】**で接種を受けられます。

※当日受付の方については整理券を配布しますので、必要書類①②③をご持参の上、会場へお越しください。

※定員に達し次第、整理券の配布を終了します。

●予約受付も開始しております。スムーズに接種したい方は、事前予約をお勧めします。

ご予約 & お問い合わせ

\*うるマルシェへの直接のお問合せはお控えください!

ご予約は、インターネットまたは電話にて承ります。接種券をお手元にご準備ください。

WEB予約URL

<https://okinawa-covid.jp>



電話予約コールセンター: 098-943-2993

受付時間: 月~土(日・祝日を除く) 10時~17時

電話番号のかけ間違いにご注意ください!

# 県広域ワクチン接種センター予約状況

10/1～10/31

10/19時点

	予約枠	予約率	1回目	2回目	3回目	4回目	合計
結婚式場NBC沖縄	1,200	31%	0	0	151	224	375
那覇クルーズターミナル	3,585	26%	34	27	406	476	943
臨時会場 (大学・商業施設等)	742	61%	0	0	187	269	456
計	5,527	32%	34	27	744	969	1774

## ○中部：結婚式場NBC沖縄

・接種日：金、土 接種規模：120～180名（一部使用不可日あり）

## ○南部：那覇クルーズターミナル

・接種日：金 接種規模：225～270名

・接種日：土、日、木 接種規模：165～180名

・接種日：土（夜） 接種規模：180名

## ○臨時会場：大学・商業施設等

・接種日：10/9、10/22 イオンモール沖縄ライカム 接種規模：120名

・接種日：10/15 イーアス沖縄豊崎 接種規模：120名

・接種日：10/28 宜野湾市役所 接種規模：90名

・接種日：10/29 うるマルシェ 接種規模：120名

・接種日：10/7 県立看護大学 接種規模：約85名

・接種日：10/8 沖縄看護専門学校 接種規模：約30名

・接種日：10/13、21 浦添看護学校 接種規模：合計約140名

・接種日：10/15 ぐしかわ看護専門学校 接種規模：約20名

# 沖縄県広域ワクチン接種センターの接種実績等について

R4/10/20 保健医療部

## 1 接種実績

### (1) 県広域ワクチン接種センター (R3/6/15～R3/11/30)

沖縄コンベンションセンター, 県立武道館アリーナ, 那覇クルーズターミナル

ア 接種回数	180,379 回
イ 1回目接種者	91,632 名
ウ 2回目接種者	88,747 名

### (2) 県モデルナセンター (R3/12/3～R4/2/6)

県立武道館(錬成道場)

ア 接種回数	2,061 回
イ 1回目接種者	692 名
ウ 2回目接種者	973 名
エ 3回目接種者	396 名

### (3) 県広域ワクチン接種センター (R4/2/5～R4/10/19)

那覇クルーズターミナル, 結婚式場NBC沖縄, 北部合同庁舎,  
臨時会場(商業施設, 県庁, 大学, 高齢者施設等)

(先週からの増加数)

ア 接種回数	40,061 回	(588 回)
イ 1回目接種者	951 名	(7 名)
ウ 2回目接種者	1,100 名	(6 名)
エ 3回目接種者	34,565 名	(315 名)
オ 4回目接種者	3,445 名	(260 名)

## 【 合計 】

ア 接種回数	222,501 回
イ 1回目接種者	93,275 名
ウ 2回目接種者	90,820 名
エ 3回目接種者	34,961 名
オ 4回目接種者	3,445 名

## 2 企業・団体枠（大学等含む）の接種状況

### (1) 県広域ワクチン接種センター

#### <実績>

- 11企業(303名)、7大学等(346名)、6専門学校(239名)、2高齢者施設(32名)  
(合計915名へ接種)

(内訳)

(令和4年3月末まで)

- 10企業(293名)、1大学等(21名)(合計314名へ接種)

(令和4年4月以降)

- 1企業(10名)、6大学等(325名)、6専門学校(239名)、2高齢者施設(32名)  
(合計601名へ接種) **先週から56名増**

#### <調整中>

- なし

### (2) 市町村接種会場

#### <実績>

- 1企業(13名、那覇市)
- 1高等専門学校(36名、名護市)
- 1大学(20名、宜野湾市)
- 1大学(113名、名護市、6/4)

#### <調整中>

- なし



### 3 出向き接種の状況

#### (1) 商業施設等

(単位：名)

	日付	臨時会場	(市町村)	使用ワクチン	接種時間	接種実績					
						1回目	2回目	3回目	4回目	計	
1	令和4年4月30日(土)	サンエー那覇メインプレイス	(那覇市)	モデルナ	14:00~18:00	総数	18	4	477		499
						(うち、当日受付)	(7)	(0)	(209)		(216)
2	令和4年5月14日(土)	イオンモール沖縄ライカム	(北中城村)	モデルナ	15:00~20:00	総数			285		285
						(うち、当日受付)			(112)		(112)
3	令和4年6月4日(土)	イーアス沖縄豊崎	(豊見城市)	モデルナ	14:00~19:00	総数			220		220
						(うち、当日受付)			(66)		(66)
4	令和4年6月5日(日)	イーアス沖縄豊崎	(豊見城市)	モデルナ	11:00~16:00	総数			127		127
						(うち、当日受付)			(40)		(40)
5	令和4年6月18日(土)	読谷村地域振興センター	(読谷村)	モデルナ	14:00~19:00	総数			27		27
						(うち、当日受付)			(11)		(11)
6	令和4年7月23日(土)	イオン名護ショッピングセンター	(名護市)	ノバボックス	14:00~17:00	総数	21	0	67		88
						(うち、当日受付)	(3)	(0)	(14)		(17)
7	令和4年8月13日(土)	イオン名護ショッピングセンター	(名護市)	ノバボックス	14:00~17:00	総数	1	20	47		68
						(うち、当日受付)	(1)	(0)	(11)		(12)
8	令和4年8月27日(土)	イーアス沖縄豊崎	(豊見城市)	ノバボックス	14:00~17:00	総数	20	0	78		98
						(うち、当日受付)	(8)	(0)	(17)		(25)
9	令和4年9月4日(日)	うるマルシェ	(うるま市)	モデルナ	12:00~15:00	総数	台風中止				
						(うち、当日受付)	台風中止				
10	令和4年9月10日(土)	イオンモール沖縄ライカム	(北中城村)	モデルナ	14:00~17:00	総数			49	21	70
						(うち、当日受付)			(20)	(7)	(27)
11	令和4年9月17日(土)	イーアス沖縄豊崎	(豊見城市)	ノバボックス	14:00~17:00	総数		19	58		77
						(うち、当日受付)		(1)	(25)		(26)
12	令和4年9月17日(土)	沖縄市農民研修センター	(沖縄市)	モデルナ	14:00~16:00	総数			35	34	69
						(うち、当日受付)			(4)	(2)	(6)
13	令和4年9月23日(金・祝)	うるマルシェ	(うるま市)	モデルナBA.1	12:00~15:00	総数			35	143	178
						(うち、当日受付)			(11)	(48)	(59)

(単位：名)

	日付	臨時会場	(市町村)	使用 ワクチン	接種時間	接種実績						
						1回目	2回目	3回目	4回目	計		
	14	令和4年10月9日(日)	イオンモール沖縄ライカム	(北中城村)	モデルナBA.1	14:00~16:00	総数			58	71	129
							(うち、当日受付)			(20)	(20)	(40)
	15	令和4年10月15日(土)	イーアス沖縄豊崎	(豊見城市)	モデルナBA.1	14:00~16:00	総数			55	40	95
							(うち、当日受付)			(18)	(6)	(24)
予定	16	令和4年10月22日(土)	イオンモール沖縄ライカム	(北中城村)	モデルナBA.1	14:00~16:00	総数					
							(うち、当日受付)					
予定	17	令和4年10月29日(土)	うるマルシェ	(うるま市)	モデルナBA.1	12:00~14:00	総数					
							(うち、当日受付)					
商業施設等の出向き接種実績 合計							総数	60	43	1,618	309	2,030
							(うち、当日受付)	(19)	(1)	(578)	(83)	(681)

## (2) 県庁・大学等

(単位：名)

	日付	臨時会場	(市町村)	使用 ワクチン	接種時間	接種実績					
						1回目	2回目	3回目	4回目	計	
1	令和4年7月28日(木)	沖縄県庁	(那覇市)	モデルナ	14:00～16:30	総数			151	49	200
						(うち、当日受付)			(45)	(14)	(59)
2	令和4年7月29日(金)	沖縄県庁	(那覇市)	モデルナ	14:00～16:30	総数			194	73	267
						(うち、当日受付)			(71)	(34)	(105)
3	令和4年8月3日(水)	名桜大学	(名護市)	ノババックス	17:00～19:30	総数	8	0	32		40
						(うち、当日受付)	(0)	(0)	(10)		(10)
4	令和4年8月4日(木)	名桜大学	(名護市)	モデルナ	17:00～19:30	総数			38	21	59
						(うち、当日受付)			(26)	(11)	(37)
5	令和4年8月5日(金)	沖縄国際大学	(宜野湾市)	モデルナ	17:00～19:30	総数			128	21	149
						(うち、当日受付)			(35)	(4)	(39)
6	令和4年8月15日(月)	沖縄大学	(那覇市)	モデルナ	17:00～19:30	総数			60	16	76
						(うち、当日受付)			(14)	(2)	(16)
7	令和4年8月25日(木)	沖縄県庁	(那覇市)	ノババックス	17:30～20:00	総数	9	2	78		89
						(うち、当日受付)	(1)	(0)	(24)		(25)
8	令和4年8月26日(金)	沖縄県庁	(那覇市)	モデルナ	17:30～20:00	総数			85	70	155
						(うち、当日受付)			(23)	(28)	(51)
9	令和4年9月2日(金)	琉球大学	(西原町)	ノババックス	17:00～19:30	総数	8	3	58		69
						(うち、当日受付)	(1)	(0)	(16)		(17)
10	令和4年9月9日(金)	沖縄国際大学	(宜野湾市)	モデルナ	17:00～19:30	総数			27	22	49
						(うち、当日受付)			(8)	(5)	(13)
11	令和4年9月30日(金)	高齢者施設(2か所)	(浦添市)	モデルナBA.1		総数			2	30	32
						(うち、当日受付)					
12	令和4年10月7日(金)	沖縄県立看護大学	(那覇市)	モデルナBA.1	14:30～17:00	総数			9	70	79
						(うち、当日受付)			(1)	(0)	(1)
13	令和4年10月8日(土)	沖縄看護専門学校	(与那原町)	モデルナBA.1	14:00～15:00	総数			7	24	31
						(うち、当日受付)			(0)	(4)	(4)

(単位：名)

	日付	臨時会場	(市町村)	使用 ワクチン	接種時間	接種実績					
						1回目	2回目	3回目	4回目	計	
14	令和4年10月13日(木)	浦添看護専門学校	(浦添市)	モデルナBA.1	17:00~18:00	総数			14	23	37
						(うち、当日受付)			(0)	(0)	(0)
15	令和4年10月15日(土)	ぐしかわ看護専門学校	(うるま市)	モデルナBA.1	14:00~15:00	総数			4	15	19
						(うち、当日受付)			(0)	(0)	(0)
予定	16	令和4年10月21日(金)	浦添看護専門学校	(浦添市)	モデルナBA.1	17:00~18:00	総数				
							(うち、当日受付)				
予定	17	令和4年10月28日(金)	宜野湾市役所	(宜野湾市)	モデルナBA.1	18:30~20:00	総数				
							(うち、当日受付)				
県庁・大学等の出向き接種実績 合計						総数	25	5	887	434	1,351
						(うち、当日受付)	(2)	(0)	(273)	(102)	(377)

## 空港検査プロジェクト・TACOの状況

## 1. 空港検査の状況(PCR)

PCR合計	10/10(月)～10/16(日)		対前週比		累計	
検査数	1,776	人	603	人	184,520	人
うち県内在住者(県内)	1,555	人	467	人	158,994	人
うち県外在住者(県外)	221	人	136	人	25,526	人
陽性者数	33	人	18	人	3,950	人
うち陽性率	1.9	%	0.6	%	-	
うち発生届対象者※	1	人	-3	人	1	人
那覇空港	10/10(月)～10/16(日)			対前週比		
	県内	県外	合計	県内	県外	合計
検査数	1,204	145	1,349	393	71	464
陽性者数	11	0	11	6	0	6
うち発生届対象者※	0	0	0	0	0	0
宮古空港	10/10(月)～10/16(日)			対前週比		
	県内	県外	合計	県内	県外	合計
検査数	243	17	260	69	13	82
陽性者数	7	0	7	-3	0	-3
うち発生届対象者※	1	0	1	-3	0	-3
下地島空港	10/10(月)～10/16(日)			対前週比		
	県内	県外	合計	県内	県外	合計
検査数	55	5	60	21	4	25
陽性者数	13	1	14	13	1	14
うち発生届対象者※	0	0	0	0	0	0
新石垣空港	10/10(月)～10/16(日)			対前週比		
	県内	県外	合計	県内	県外	合計
検査数	6	51	57	-3	46	43
陽性者数	0	0	0	0	0	0
うち発生届対象者※	0	0	0	0	0	0
久米島空港	10/10(月)～10/16(日)			対前週比		
	県内	県外	合計	県内	県外	合計
検査数	47	3	50	-13	2	-11
陽性者数	1	0	1	1	0	1
うち発生届対象者※	0	0	0	0	0	0

## 2. 空港検査の状況(抗原)

那覇空港	10/10(月)～10/16(日)		対前週比		累計	
検査数	625	人	430	人	32,459	人
うち県内在住者(県内)	321	人	167	人	21,537	人
うち県外在住者(県外)	304	人	263	人	10,922	人
陽性者数	1	人	0	人	216	人
うち発生届対象者※	0	人	0	人	0	人

※「うち発生届対象者」については、令和4年9月26日以降の値となっている。

## 3. 旅行者専用相談センター沖縄(TACO)の週間実績数

	10/10(月)～10/16(日)	
空港における体調不良者数	0	人
問診実施件数	0	人
検査実施数	0	人
電話対応件数	38	人
うち健康相談・問診実施数	9	人

## 美ら島おきなわ文化祭2022における新型コロナウイルス感染症対策 概要

令和4年10月18日

美ら島おきなわ文化祭2022沖縄県実行委員会事務局

### 1 開催概要

#### ● イベント概要

美ら島おきなわ文化祭2022では、県実行委員会事務局が主催する総合フェスティバルとして、開会式、閉会式、音楽フェスティバル、食文化フェスティバルなどの19事業の他、市町村実行委員会等が主催する分野別フェスティバルや、特別連携事業など、県内各地で160以上の多彩な文化イベントの開催を予定している。

#### ● 開催期間

令和4年10月22日（土）～11月27日（日） 37日間

#### ● 開催場所

県内各地域

### 2 具体的な対策

県実行委員会主催事業においては、沖縄県対処方針（沖縄県新型コロナウイルス感染症対策本部決定）に基づき、以下のとおり新型コロナウイルス感染症対策を講じた上で各イベントを実施する。

また、市町村実行委員会等主催イベントについては、沖縄県対処方針に基づく対策を基本とし、県実行委員会主催事業の対策を参考に対応を行うよう周知する。

#### （1）基本的な感染防止策

##### ① イベント参加者の感染対策

- ・適切なマスクの正しい着用の周知・徹底
- ・屋内イベント入場時に検温実施
- ・イベント毎の求められる参加者間の適切な距離の確保
- ・機械換気による常時換気又は窓開け換気
- ・こまめな手洗・手指消毒徹底の注意喚起及び会場内共用施設への消毒液設置
- ・飲食時の感染対策（食事中以外のマスク着用、会話の自粛等）の徹底
- ・発熱等症状のある人のイベント参加の自粛の呼びかけ

##### ② 出演者やスタッフの感染対策

- ・健康管理（健康観察チェックシート）や必要に応じた検査等の実施
- ・舞台と客席との適切な距離の確保

## **(2) 1,000名以上のイベントにおける感染防止策**

沖縄県対処方針において5,000人以上のイベントが提出を求められている「感染防止安全計画」を1,000名以上のイベントから作成するとともに、特別な感染防止策が必要なイベントについては、上記「(1) 基本的な感染防止策」に加えて、以下の感染防止策を個別に講じるものとする。

### **①開会式**

- ・司会、出演者及び舞台スタッフの当日の抗原検査等の実施

### **②沖縄音楽フェスティバル**

- ・「大声あり」と「大声なし」のエリアの明確な区分とそれぞれのエリアにおける参加者間の距離の確保
- ・大声なしエリアにおける大声防止対策の実施

### **③沖縄食文化フェスティバル**

- ・飲食専用エリアの設置及び当該エリアでの飲食推奨
- ・飲食専用エリアでの感染対策（適切な距離の確保、食事中以外のマスク着用及びマスクを外す際の会話自粛の周知徹底）

## 世界のウチナンチュ大会における感染対策 概要

令和 4 年 10 月 18 日  
ウチナンチュ大会事務局

### 1 開催概要

#### ● イベント概要

第 7 回世界のウチナンチュ大会は国内外のウチナンチュによる前夜祭パレードを行うほか、開会式、閉会式・グランドフィナーレを始め、県民との交流、次世代の参画を促進する各種交流イベントを予定している。

#### ● 開催日程

令和 4 年 10 月 30 日（日）から 11 月 3 日（木）

#### ● 開催場所

沖縄セルラースタジアム那覇（那覇市奥武山町 42-1） ※屋外

沖縄セルラーパーク那覇及び周辺広場（那覇市奥武山町 50）

※屋内・屋外  
などで実施

### 2 具体的な対策

#### （1）来県者への呼びかけを行う

旅行開始の 2 週間前までにコロナワクチン接種を最新の状態にすること。

旅行開始前に PCR 検査で陰性を事前に確認すること。

新型コロナウイルス感染症に対応する旅行保険へ加入すること。

インフルエンザワクチン接種の推奨

#### （2）イベント参加者の感染対策

##### ① 飛沫感染対策

受付時や会場内において、サインやアナウンスにより適切なマスク（不織布）着用の周知・徹底を行う。マスクがない場合は配布する。

参加登録システムにより参加予定者を事前に把握。受付時に混雑しないよう、受付開始時間を前倒しし、時間差入場を実施する（海外参加者に対して、早めの入場を呼びかけ）。



② エアロゾル感染対策

室内イベントにおいては2方向の窓開け換気を行う。

③ 接触感染対策

こまめな手洗い・手指消毒の徹底について注意喚起を行う（事前及び当日）。

会場出入口、トイレ、控え室等共用施設に手指消毒液を設置し消毒を促す。

④ 飲食時の感染対策

セルラースタジアム那覇において飲食する際は、食事中以外のマスク着用、飲食に伴いマスクを外す際の会話自粛等の徹底について、サイン・アナウンスにより周知する。スタッフが見回り、注意喚起を行う。

⑤ イベント前の感染対策

発熱又は風邪等の症状がある場合は、各イベントへの入場はできないことを事前に周知する。（事前に参加登録している方にメール周知）

受付会場に入場の際、サーマルカメラ検温器による検温

（37.5度以上の場合は再検温）を行う。再検温の結果、37.5度以上の場合は、抗原検査を行う。

抗原検査により陽性となった方については、入場不可とする。

（送迎者がいない場合は、事務局が手配するタクシーによる送迎を行う。）

陰性の場合も、37.5度以上の場合は入場不可とする。

(3) 出演者やスタッフの感染対策

⑥ 出演者やスタッフの感染対策(会場設営スタッフ関係者、出演者、事務局職員)

出演者やスタッフは、イベント実施の1週間前から健康管理を行い、健康管理シートを記載し、設営・リハーサル・本番時に提出する。

発熱等の症状がある場合は、出演・練習を控える。

リハーサルおよび当日、検温の実施、必要に応じて抗原検査を実施する。(※)

**(※)出演者等の抗原検査について**

演舞等の際、他の出演者等との適切な距離が確保できず、発声を伴う場合は、事前に抗原検査を行う。

リハや本番当日来場時に抗原検査を行い、陽性の場合は出演不可とする。その他、発熱等の症状がある場合は出演を控える。

(協賛で抗原検査キットを確保)

**(4) 相談窓口の設置**

海外参加者について、コロナ感染が疑われた場合などに関する相談窓口を実施

本部に設置することとしている。

**(5) 抗原検査キットの配布**

中日である 11 月 1 日、11 月 2 日に親戚訪問する海外参加者が想定されることから、海外参加者に対して、2 個ずつ抗原検査キットを配布する。