

【資料4】

宿泊療養施設 及び 搬送車両稼働 の報告

1 宿泊療養施設

左側 右側
上段:入居 下段:退居 総数

作成日: 10/5(水)

※各宿泊療養施設の名簿データより集計

宿泊療養施設名称	看護師数	確保数 居室数	10/2(日)		10/3(月)		10/4(火)		稼働率 (保室稼働率) <	備考(最大実績値等)	
			上	下	上	下	上	下			
(1) 東横イン旭橋駅前	10人	200室 284室	4 9	41	2 12	31	3 11	23	11.5	第四波最大実績値: 3/30、142人(71%) 第六波最大実績値: 3/5、177人(88.5%)、最大受入人数: 1/8、33人 ※12/17濃厚接触者用(84室) 1/1より一部陽性者使用 第七波最大実績値: 5/16、184人(92%)、最大受入人数: 5/1、43人	
(2) リゾネックス那覇	3人	60室 84室	休止								第四波最大実績値: 4/7、51人(85%) 第七波最大実績値: 8/21、44人(73.3%) 6/1~簡易型宿泊療養施設として再稼働 (R3/8/10~R4/5/31休止)
(3) 那覇市内ホテル ①	3人	150室 200室	3 5	13	2 4	11	3 3	11	7.3	第六波最大実績値: 1/6、138人(92.0%)、最大受入人数: 1/4、23人 第七波最大実績値: 4/30、140人(93%)、最大受入人数: 4/23、30人 7/21~簡易型に変更	
(4) 那覇市内ホテル ②	13人	150室 227室	4 7	19	8 1	26	5 7	24	16.0	第六波最大実績値: 1/6、114人(76.0%)、最大受入人数: 1/4、25人 第七波最大実績値: 8/23、142人(94.7%)、最大受入人数: 8/20、28人	
(5) アンサ沖縄リゾート	15人	100室 123室	3 4	13	1 2	12	4 5	11	11.0	第五波最大実績値: 9/7、87人(87%) 第六波最大実績値: 1/8、104人(104%)、最大受入人数: 1/3、27人 第七波最大実績値: 6/18、99人(99%)、最大受入人数: 6/17、28人 12/17より濃厚接触者用(56室) 1/1より一部陽性者用	
(6) 那覇市内ホテル ③	3人	78室 120室	休止								第六波最大実績値: 3/3、84人(107.7%)、最大受入人数: 2/27、19人 第七波最大実績値: 4/20、81人(103.8%) 6/1~簡易型に変更
(7) アパホテル那覇	3人	250室 350室	4 1	23	1 3	21	2 2	21	8.4	第七波最大実績値: 8/25、103人(41.2%) 5/1~簡易型宿泊療養施設として再稼働 (R4/2/27~4/30休止)	
中南部 小計		988室	18 26	109	14 22	101	17 28	90	10.6	最大実績値: 第六波最大実績値 3/4、549人(81.0%) 最大実績値: 第七波最大実績値 8/23、636人(64.4%)	
(8) ピースアイランド名護	12人	60室 138室	0 0	1	0 0	1	0 0	1	1.7	第六波最大実績値: 1/6、67人(111.7%)、最大受入人数: 12/23、17人	
(9) ピースアイランド宮古島	8人	77室 93室	0 1	3	2 1	4	0 1	3	3.9	第六波最大実績値: 1/8、46人(59.7%)、最大受入人数: 1/4、12人	
(10) アパホテル石垣島	5人	55室 89室	0 1	6	0 1	5	0 3	2	3.6	第五波最大実績値: 8/11、41人(74.5%)、最大受入人数: 1/5、14人 第七波最大実績値: 7/17、45人(81.8%)、最大受入人数: 7/13、14人	
県内 合計		1180室	18 28	119	16 24	111	17 32	96	8.1	最大実績値: 第六波最大実績値 3/4、624人(71.7%) 最大実績値: 第七波最大実績値 8/20、707人(59.9%)	

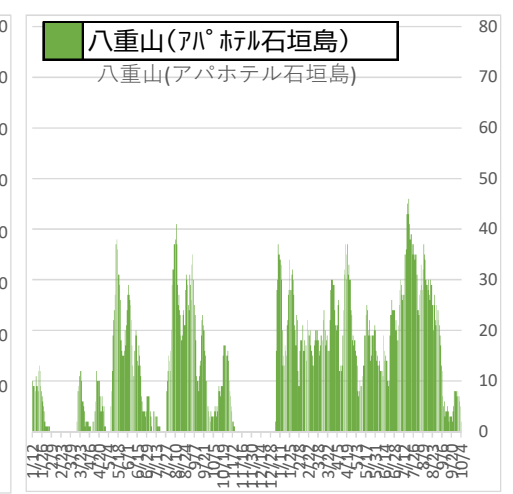
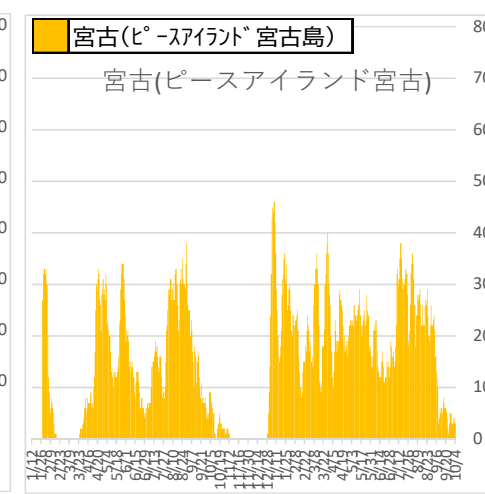
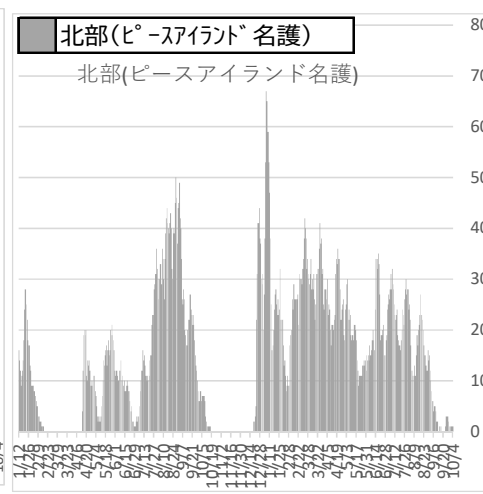
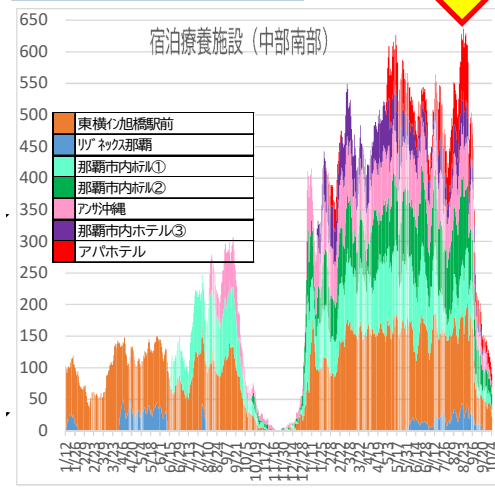
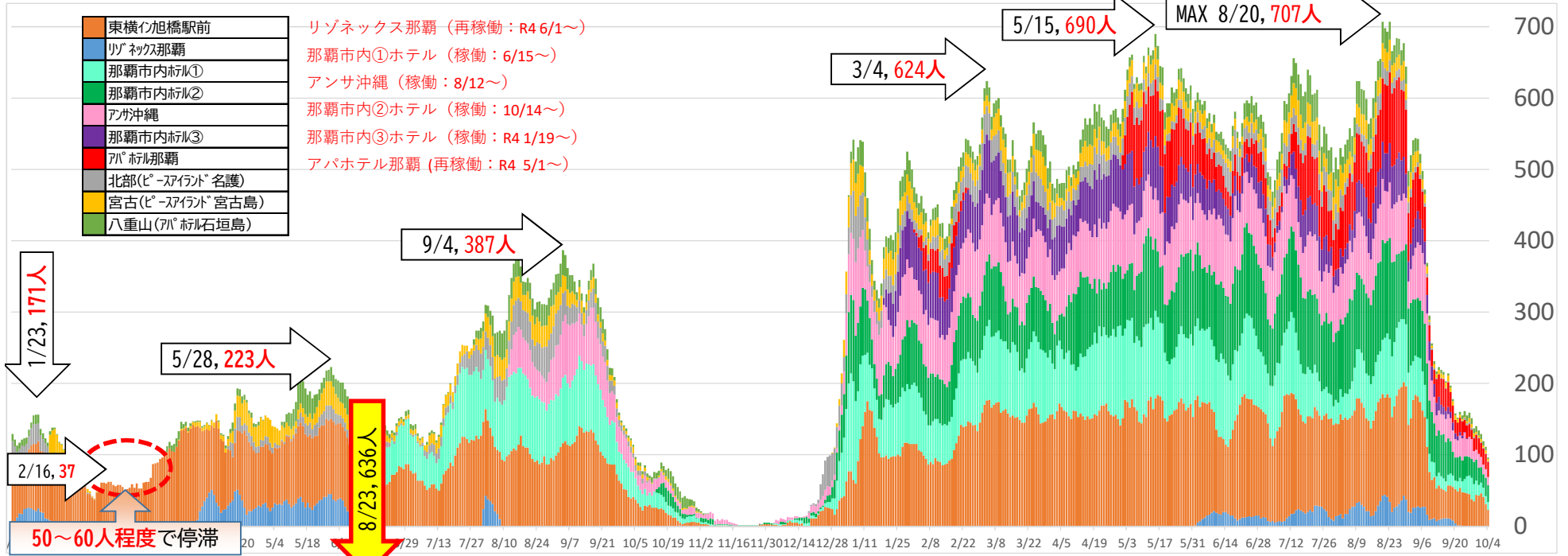
※修正報告等により、前日の数字から変わっている場合もあります。

2 搬送車両稼働状況

車両	9/28(水)	9/29(木)	9/30(金)	10/1(土)	10/2(日)	10/3(月)	10/4(火)	月R4 月ごとの平均搬送件数	
(1) ステップワゴン白	0	0	1	0	2	0	0	1月	23.4 件/日
(2) ステップワゴン黒	0	0	0	0	0	0	0	2月	26.9 件/日
(3) セレナ白	2	1	1	1	1	2	1	3月	23.3 件/日
(4) セレナ白(8人乗り対応)	0	0	1	0	2	0	0	4月	27.1 件/日
(5) セレナ肌(車椅子対応)	0	3	1	3	0	1	2	5月	30.4 件/日
(6) セレナ白(アンサ車椅子対応)	2	0	1	0	0	0	1	6月	27.7 件/日
(7) ノア	0	0	0	0	0	0	0	7月	40.0 件/日
(8) セレナ白(8人乗り対応)	2	1	1	1	2	2	1	8月	44.1 件/日
(9) 北部保健所救急車	1	0	0	1	0	1	2	9月	16.8 件/日
(10) 民間救急車両(委託:メディトランセ)	2	1	1	1	0	0	0	10月	件/日
(11) ストレッチャー対応車両	0	0	0	0	0	0	0	11月	件/日
(12) マイクロバス	0	0	0	0	0	0	0	12月	件/日
(13) タクシー(早出)	2	1	1	0	0	0	0		
(14) タクシー(遅出)	1	1	0	0	0	0	0		
(15) タクシー(遅出)	1	1	2	0	0	0	0		
(16) タクシー(遅出)	1	2	1	0	0	0	0		
合計	14	11	11	7	7	6	7	直近1週間	9.0 件/日

沖縄県 軽症者等宿泊療養施設（入居人数推移）

令和4年10月4日時点



沖縄県におけるクラスター(関連含む)発生状況
(令和4年10月公表分)

資料 5

2022/10/5

総括情報部

施設等数	分類	発生場所	合計		809 施設等		10893 人	備考
			初発例 発生日	最終 発生日	陽性者数			
803	病院	那覇市	7月22日	8月15日	136			職員51名、患者85名
804	病院	那覇市	6月29日	9月14日	59			職員22名、患者37名
805	高齢者施設	那覇市	8月28日	9月3日	5			利用者5名
806	高齢者施設	那覇市	7月30日	9月2日	15			スタッフ6名、利用者9名
807	医療機関	那覇市	7月12日	7月18日	34			スタッフ15名、利用者19名
808	病院	那覇市	8月11日	9月4日	39			職員22名、患者17名
809	社会福祉施設	那覇市	8月29日	9月9日	41			職員11名、利用者30名
10月公表分			7	施設等	329			
					10893			

検査事業実績

1 エssenシャルワーカー定期PCR検査実績(R3/4/9～R4/9/30)【暫定値】

		9/24～9/30	対前週比	累計
介護	受検者数	8,528 人	+3,505 人	40,464 人
	陽性者数	11 人	+8 人	1,971 人
	陽性率	0.13%	-	4.87%
障害	受検者数	3,199 人	+568 人	188,615 人
	陽性者数	9 人	+5 人	797 人
	陽性率	0.28%	-	0.42%
保育	受検者数	1,276 人	+923 人	159,540 人
	陽性者数	3 人	+2 人	806 人
	陽性率	0.24%	-	0.51%

2 安価なPCR検査補助の実績(R3.2/17～R4.3/31)【暫定値】

※一般無料検査に統合

3 飲食店検査の実績

※一般無料検査に統合

4 ワクチン検査パッケージ・対象者全員検査等/一般無料検査の実績(12/25～9/30)【暫定値】

※ワクパケ対象者全員検査は8月末日で終了

一般無料検査	9/24-9/30	対前週比	累計
受検者数	15,291 件	-1,399 件	1,018,591 件
陽性者数	804 件	-156 件	105,922 件
陽性率	5.26%	-	10.40%

5 学校PCR検査の実績(R4.9/24～R4.9/30)

		9/24～9/30	対前週比	累計
学校数	小学校	12 校	-3 校	6,715 校
	中学校	0 校	+0 校	1,304 校
	高等学校	0 校	+0 校	720 校
	特別支援学校	0 校	+0 校	389 校
	学童クラブ	0 校	+0 校	67 校
	学童クラブ	1 校	-3 校	829 校
	保育所・幼稚園	11 校	+0 校	3,406 校
受検者数	101 人	-88 人	143,366 人	
陽性者数	5 人	+5 人	2,919 人	
陽性率	4.95%	4.95%	2.04%	

ワクチン接種状況

1 現在の状況

- ・ 10月4日時点接種実績
- | | | | |
|-------|------------|---------|----|
| 1回目 | 1,067,499人 | (71.9%) | ※1 |
| 2回目 | 1,056,560人 | (71.1%) | ※1 |
| 3回目 | 723,450人 | (48.7%) | ※1 |
| 高齢者 | 286,505人 | (84.4%) | |
| 4回目 | 257,102人 | (-%) | ※2 |
| 60歳以上 | 232,910人 | (54.2%) | |

※1 基地従業員の接種人数を含む

※2 基礎疾患を有する者等の総数不明

2 4回目接種（追加接種）市町村の状況

- ・ 各自治体で集団接種・個別接種を順次開始

3 離島町村（13町村）の4回目実施状況

(1) 高齢者施設等（巡回接種）：全町村実施済

(2) 住民接種

実施済：①伊江村、②伊是名村、③伊平屋村、④座間味村
⑤渡嘉敷村、⑥北大東村、⑦南大東村、⑧与那国町
⑨渡名喜村(VRS登録中)、⑩久米島町、⑪多良間村
⑫粟国村

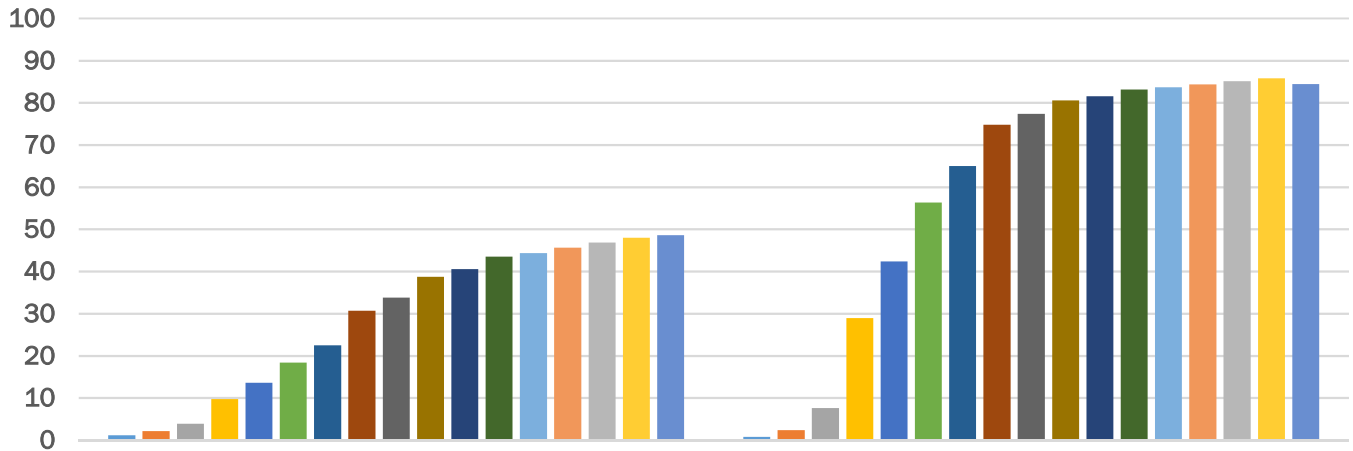
未実施：①竹富町(竹富島(済)、鳩間島(済)、黒島(済)、
小浜島(済)、波照間島(調整中)、西表島(9/26～29))

※括弧書きは、住民接種の予定日

4 職域接種（3回目接種）

- ・ 県内で16団体から申請
- ・ 現時点11団体に開始済み（3月1日～）

新型コロナウイルスワクチン 3回目接種率(R4.10.4時点)VRS数値



全世代 3回目接種率 (%)

高齢者 3回目接種率 (%)

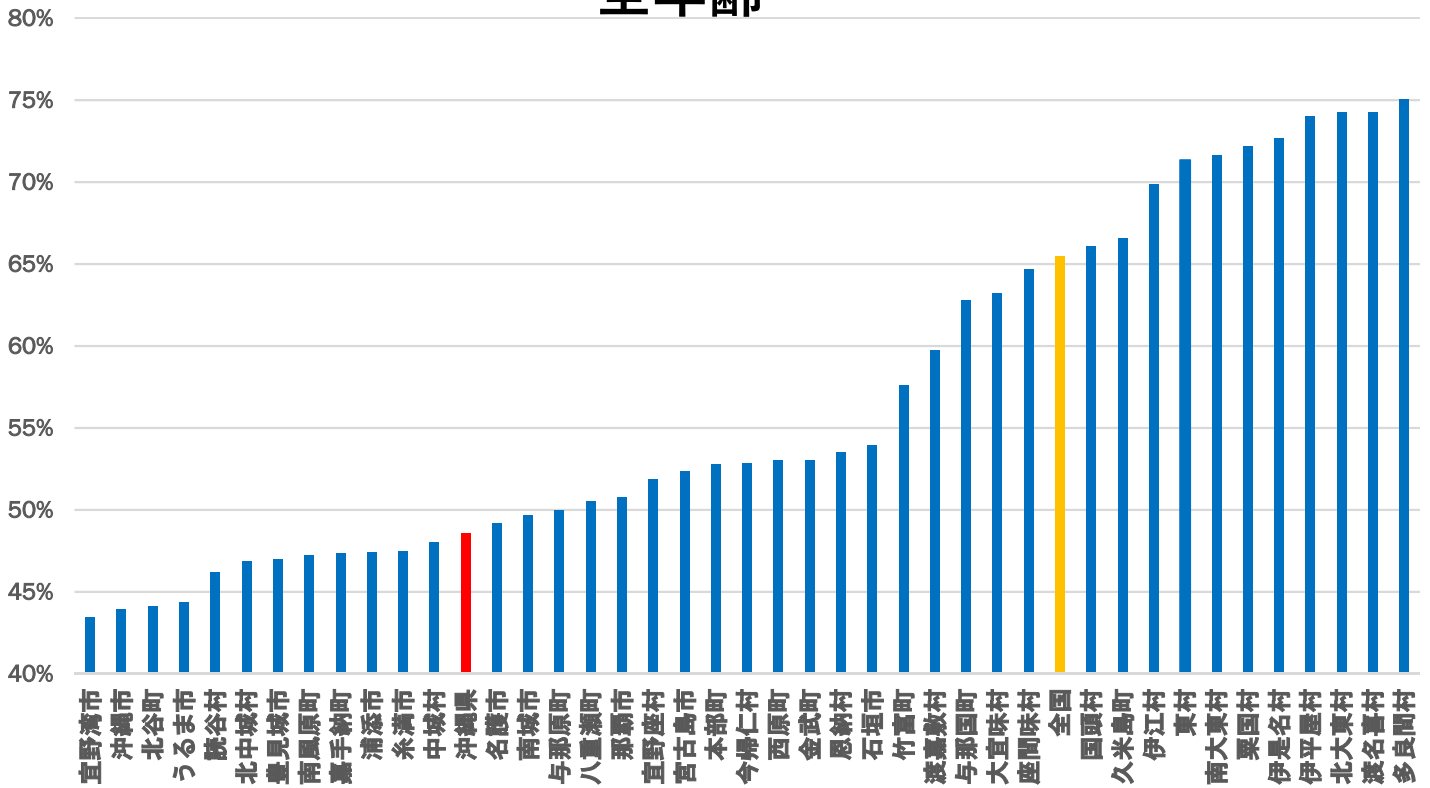
■1月10日 ■1月20日 ■1月30日 ■2月13日 ■2月20日 ■3月1日 ■3月10日 ■3月30日 ■4月10日
■4月20日 ■5月10日 ■5月30日 ■6月9日 ■6月30日 ■7月31日 ■8月30日 ■10月4日

市区町村	1回目	2回目	3回目	順位
多良間村	92.04%	91.11%	75.00%	1
渡名喜村	87.57%	86.39%	74.26%	2
北大東村	86.13%	85.41%	74.23%	3
伊平屋村	84.74%	84.24%	74.02%	4
伊是名村	84.01%	83.39%	72.67%	5
粟国村	83.14%	82.84%	72.19%	6
南大東村	87.19%	86.60%	71.61%	7
東村	87.34%	86.52%	71.34%	8
伊江村	82.29%	81.50%	69.83%	9
久米島町	84.45%	83.02%	66.56%	10
国頭村	80.46%	79.93%	66.05%	11
座間味村	75.25%	75.03%	64.69%	12
大宜味村	79.77%	78.84%	63.24%	13
与那国町	77.60%	76.64%	62.78%	14
渡嘉敷村	73.66%	73.10%	59.72%	15
竹富町	73.55%	72.78%	57.58%	16
石垣市	73.64%	73.26%	53.94%	17
恩納村	72.73%	72.02%	53.50%	18
金武町	69.70%	69.05%	53.03%	19
西原町	75.97%	75.05%	53.03%	20
今帰仁村	75.30%	74.27%	52.86%	21
本部町	75.17%	74.85%	52.74%	22
宮古島市	73.51%	72.74%	52.34%	23
宜野座村	68.32%	67.63%	51.87%	24
那覇市	74.15%	73.47%	50.75%	25
八重瀬町	72.27%	71.67%	50.54%	26
与那原町	71.02%	70.30%	49.99%	27
南城市	71.58%	71.04%	49.65%	28
名護市	73.26%	72.46%	49.15%	29
沖縄県	71.59%	70.85%	48.57%	-
中城村	71.38%	70.74%	48.00%	30
糸満市	70.05%	69.21%	47.44%	31
浦添市	72.09%	71.50%	47.41%	32
嘉手納町	70.60%	69.97%	47.34%	33
南風原町	71.00%	70.23%	47.24%	34
豊見城市	70.77%	69.99%	46.98%	35
北中城村	69.23%	68.41%	46.84%	36
読谷村	69.34%	68.57%	46.18%	37
うるま市	68.86%	68.19%	44.35%	38
北谷町	65.88%	65.19%	44.11%	39
沖縄市	67.97%	66.94%	43.94%	40
宜野湾市	67.53%	66.67%	43.47%	41

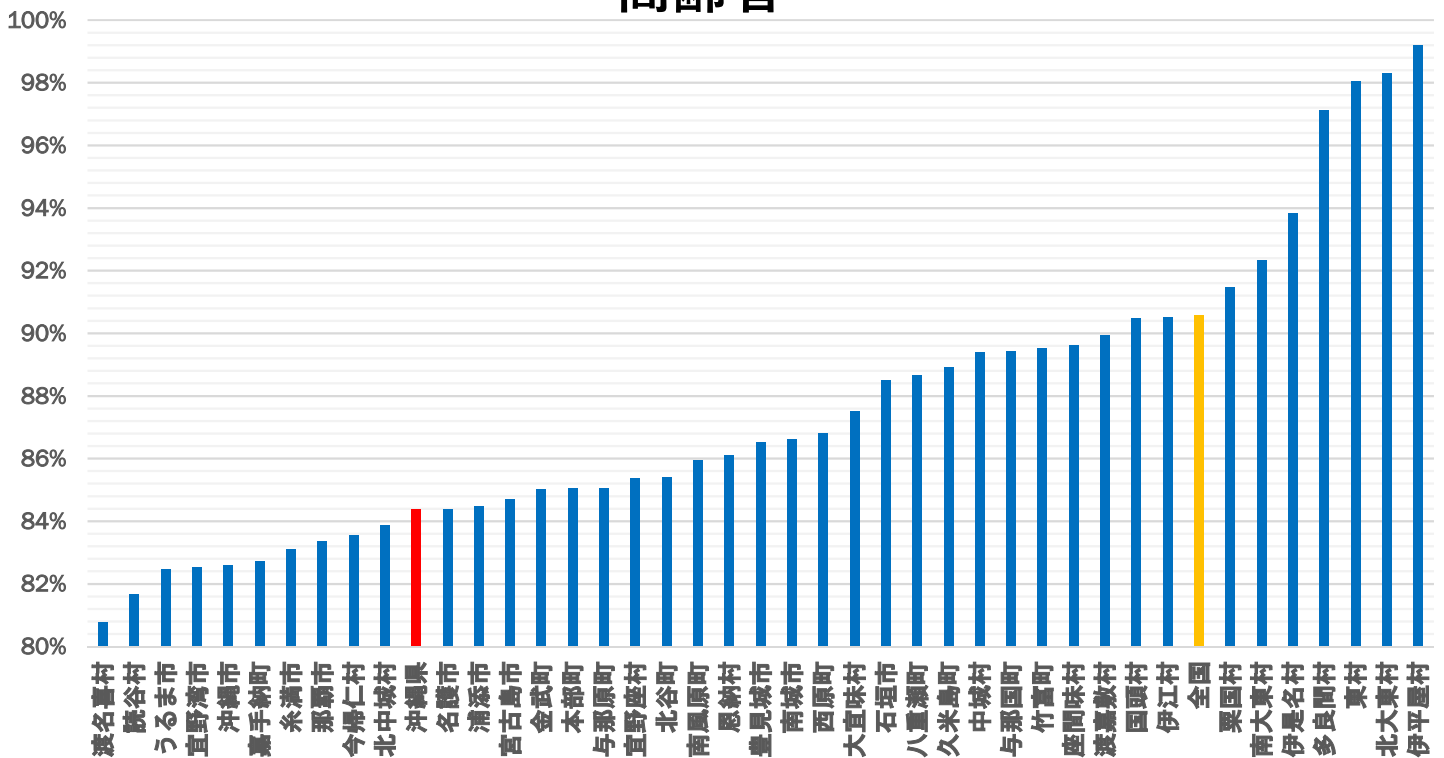
市区町村	1回目	2回目	3回目	順位
伊平屋村	101.35%	101.35%	99.19%	1
北大東村	108.55%	107.69%	98.29%	2
東村	105.83%	105.34%	98.06%	3
多良間村	102.02%	101.44%	97.12%	4
伊是名村	97.26%	97.26%	93.84%	5
南大東村	97.12%	96.81%	92.33%	6
粟国村	95.74%	95.35%	91.47%	7
伊江村	94.59%	94.14%	90.51%	8
国頭村	95.16%	94.73%	90.50%	9
渡嘉敷村	100.59%	100.59%	89.94%	10
座間味村	96.85%	98.20%	89.64%	11
竹富町	96.31%	95.81%	89.53%	12
与那国町	98.15%	97.62%	89.42%	13
中城村	97.79%	96.91%	89.40%	14
久米島町	95.22%	94.57%	88.93%	15
八重瀬町	95.15%	94.83%	88.67%	16
石垣市	95.24%	95.87%	88.51%	17
大宜味村	92.46%	92.12%	87.51%	18
西原町	94.42%	94.04%	86.83%	19
南城市	92.83%	92.43%	86.61%	20
豊見城市	94.78%	94.36%	86.54%	21
恩納村	91.97%	91.64%	86.09%	22
南風原町	93.49%	93.21%	85.94%	23
北谷町	92.85%	92.28%	85.41%	24
宜野座村	90.88%	90.49%	85.38%	25
与那原町	92.11%	91.54%	85.06%	26
本部町	92.20%	91.98%	85.05%	27
金武町	90.59%	90.33%	85.03%	28
宮古島市	92.46%	91.99%	84.71%	29
浦添市	92.39%	92.00%	84.47%	30
名護市	92.30%	91.78%	84.40%	31
沖縄県	92.13%	91.77%	84.40%	-
北中城村	90.88%	90.41%	83.89%	32
今帰仁村	91.79%	91.32%	83.54%	33
那覇市	91.14%	90.81%	83.36%	34
糸満市	91.39%	91.06%	83.11%	35
嘉手納町	92.23%	91.80%	82.72%	36
沖縄市	91.14%	90.64%	82.61%	37
宜野湾市	89.22%	88.84%	82.54%	38
うるま市	91.47%	91.11%	82.46%	39
読谷村	90.96%	90.56%	81.66%	40
渡名喜村	90.07%	87.42%	80.79%	41

3回目接種率：41市町村（2022/10/4）

全年齡

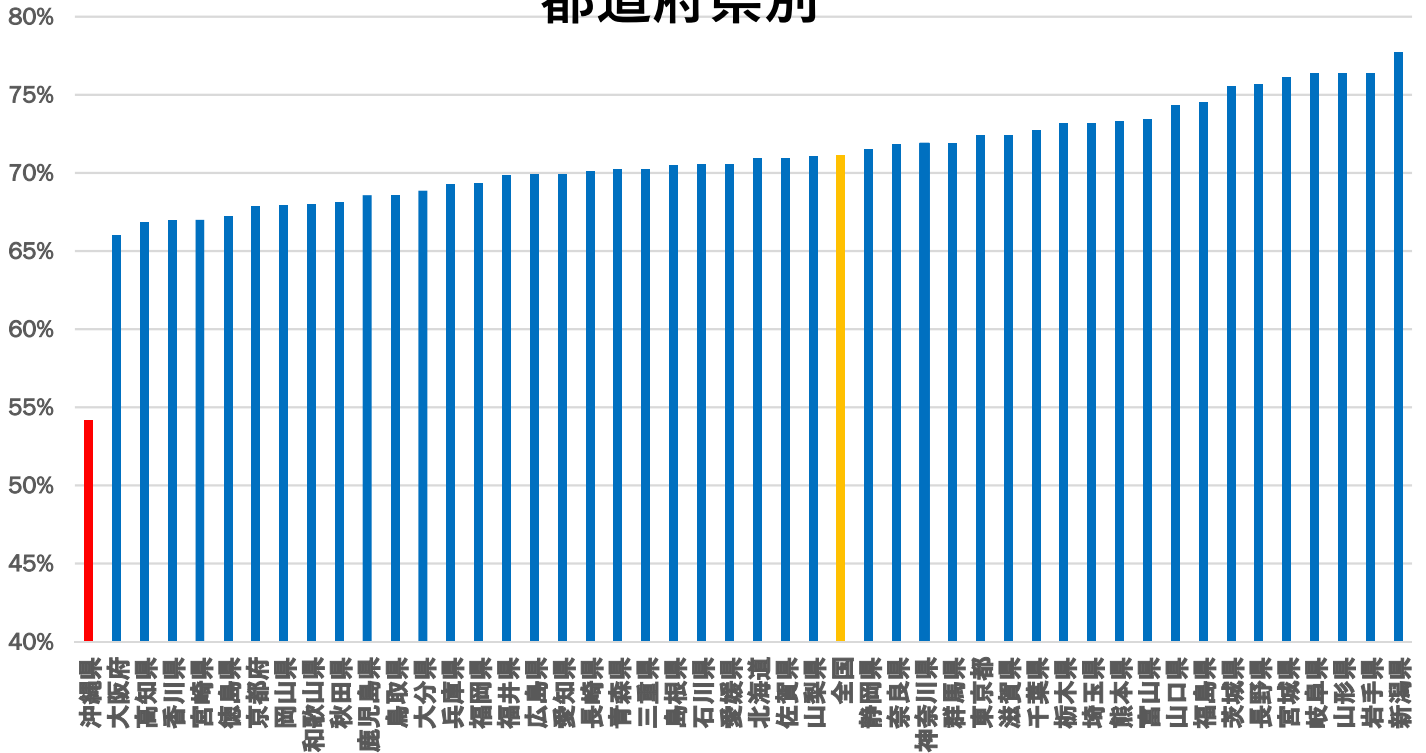


高齢者

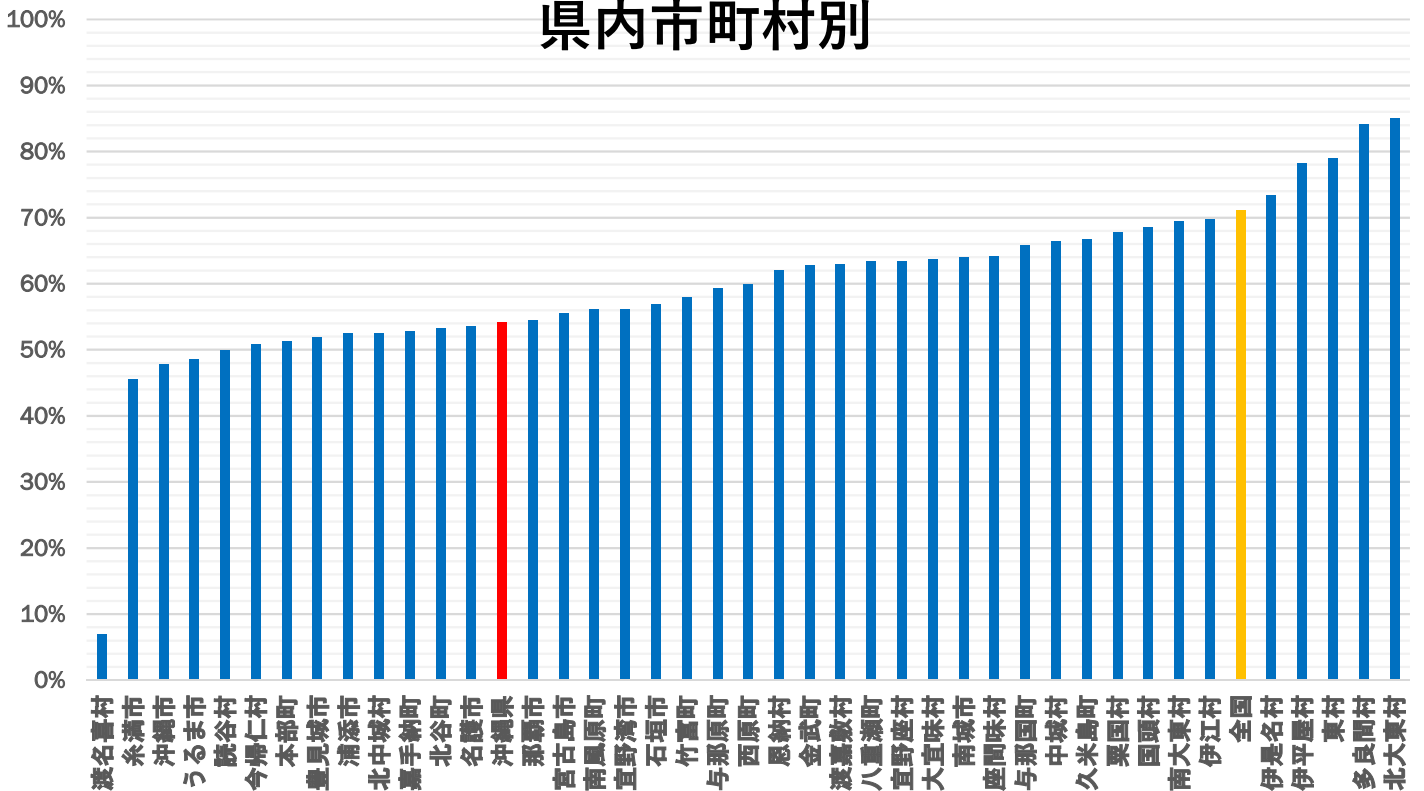


4回目接種率：60歳以上（2022/10/4）

都道府県別



県内市町村別



沖縄県年代別接種率 (2022.10.4)

	1回目接種率	2回目接種率	3回目接種率	※4回目接種率
12～19歳	65.6%	64.5%	23.6%	-
20～29歳	70.8%	69.5%	31.5%	-
30～39歳	72.3%	71.4%	37.5%	-
40～49歳	78.6%	77.9%	48.4%	-
50～59歳	84.8%	84.3%	62.4%	-
60～69歳	87.9%	87.5%	75.8%	42.6%
70～79歳	94.3%	93.9%	87.4%	64.8%
80～89歳	92.8%	92.3%	85.6%	61.7%
90～99歳	93.8%	93.4%	86.2%	56.9%
100歳以上	87.2%	86.4%	78.9%	46.1%

VRS（医療従事者含む）データより

※12～17歳の3回目接種は令和4年3月25日から実施

※4回目接種対象者は、60歳以上と18～59歳の基礎疾患がある者等となっており、基礎疾患がある者等の人数は把握できないことなどから60歳以上の接種率を公表

追加接種（3・4回目接種）年代別対象者数及び接種実績

令和4年10月4日時点

（単位：対象者数（人）、回数（回））

		追加接種時期											
		5月	6月	7月	8月	9月	10月	(累計)					(累計)
3 回 目	対象者数	9,837	3,836	1,492	833	1,155	757	(75,546)	(79,382)	(80,874)	(81,707)	(82,862)	(83,619)
	接種実績	10,039	3,838	3,163	3,565	1,166	51	(19,293)	(23,131)	(26,294)	(29,859)	(31,025)	(31,076)
	接種率	102.05%	100.05%	212.00%	427.97%	100.95%	6.74%	(25.54%)	(29.14%)	(32.51%)	(36.54%)	(37.44%)	(37.16%)
	対象者数	8,155	2,964	939	581	330	223	(101,336)	(104,300)	(105,239)	(105,820)	(106,150)	(106,373)
	接種実績	7,151	3,627	1,991	2,114	1,088	44	(39,686)	(43,313)	(45,304)	(47,418)	(48,506)	(48,550)
	接種率	87.69%	122.37%	212.03%	363.86%	329.70%	19.73%	(39.16%)	(41.53%)	(43.05%)	(44.81%)	(45.70%)	(45.64%)
	対象者数	7,349	2,432	747	363	258	199	(124,206)	(126,638)	(127,385)	(127,748)	(128,006)	(128,205)
	接種実績	8,648	4,367	2,571	2,189	1,162	59	(57,225)	(61,592)	(64,163)	(66,352)	(67,514)	(67,573)
	接種率	117.68%	(46.07%)	344.18%	603.03%	450.39%	29.65%	(46.07%)	(48.64%)	(50.37%)	(51.94%)	(52.74%)	(52.71%)
	対象者数	6,071	1,929	602	263	172	145	(158,349)	(160,278)	(160,880)	(161,143)	(161,315)	(161,460)
	接種実績	11,549	5,014	3,259	2,735	1,302	54	(88,153)	(93,167)	(96,426)	(99,161)	(100,463)	(100,517)
	接種率	190.23%	259.93%	541.36%	1039.92%	756.98%	37.24%	(55.67%)	(58.13%)	(59.94%)	(61.54%)	(62.28%)	(62.26%)
対象者数	4,285	1,487	391	190	117	89	(154,350)	(155,837)	(156,228)	(156,418)	(156,535)	(156,624)	
接種実績	11,024	4,239	2,694	2,256	1,025	56	(105,929)	(110,168)	(112,862)	(115,118)	(116,143)	(116,199)	
接種率	257.27%	(68.63%)	689.00%	1187.37%	876.07%	62.92%	(68.63%)	(70.69%)	(72.24%)	(73.60%)	(74.20%)	(74.19%)	
対象者数	3,895	1,580	579	429	270	125	(386,765)	(388,345)	(388,924)	(389,353)	(389,623)	(389,748)	
接種実績	10,272	4,108	2,723	2,653	1,312	69	(341,488)	(345,596)	(348,319)	(350,972)	(352,284)	(352,353)	
接種率	263.72%	(88.29%)	470.29%	618.41%	485.93%	55.20%	(88.29%)	(88.99%)	(89.56%)	(90.14%)	(90.42%)	(90.41%)	
対象者数	39,592	14,228	4,750	2,659	2,302	1,538	(1,000,552)	(1,014,780)	(1,019,530)	(1,022,189)	(1,024,491)	(1,026,029)	
接種実績	58,683	25,193	16,401	15,512	7,055	333	(651,774)	(676,967)	(693,368)	(708,880)	(715,935)	(716,268)	
接種率	148.22%	(65.14%)	345.28%	583.38%	306.47%	21.65%	(65.14%)	(66.71%)	(68.01%)	(69.35%)	(69.88%)	(69.81%)	
対象者数	3,489	34,406	169,789	93,442	30,090	10,272	(3,489)	(37,895)	(207,684)	(301,126)	(331,216)	(341,488)	
接種実績	14	6,577	98,340	92,201	34,510	1,268	(14)	(6,591)	(104,931)	(197,132)	(231,642)	(232,910)	
接種率	0.40%	(0.40%)	57.92%	98.67%	114.69%	12.34%	(0.40%)	(17.39%)	(50.52%)	(65.46%)	(69.94%)	(68.20%)	

※1 令和4年5月迄の3回目接種対象者数は、2回目接種日から6箇月経過した者の数の合計。

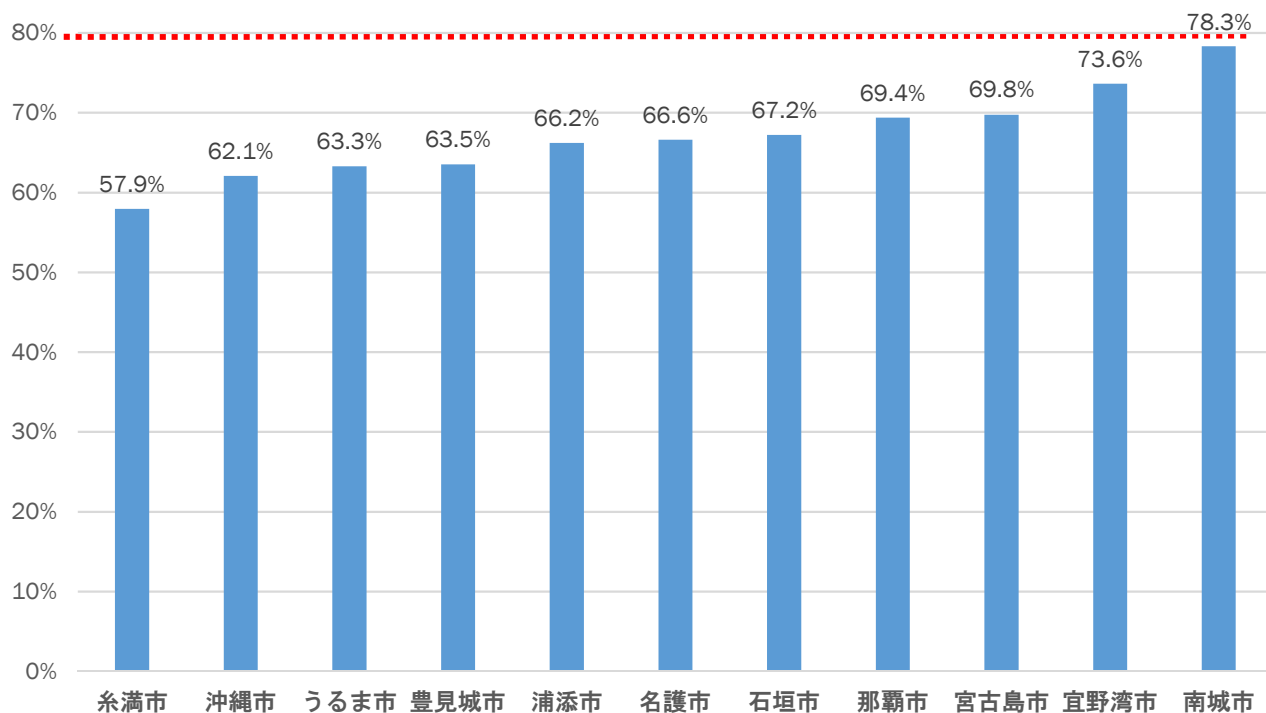
※2 令和4年6月以降の3回目接種対象者数は、2回目接種から5箇月経過した者の合計。但し6月のみ、令和3年12月に2回目接種した者を含む。

※3 4回目接種対象者数は、3回目接種から5箇月経過した60歳以上の人数。

※4 VRS上において年齢不詳となっている者の数は含んでいない。（4回目接種実績数を除く。）

4回目接種(60歳以上)：11市 10月末までの接種対象者の接種実績

(2022.10.4)





ワクチン接種を促進します。

イオンモール沖縄ライカムにて オミクロン株対応ワクチン 接種できます!!

接種費用
無料

買い物
ついでに
便利!

1. 使用するワクチン モデルナ社2価ワクチン(BA.1)

【2価ワクチン(BA.1)とは?】 新型コロナウイルスの従来株とオミクロン株(BA.1)の成分が含まれているワクチンです。オミクロン株に対して、従来ワクチンを上回る重症化予防効果とともに、持続期間が短い可能性があるものの、感染予防効果や発症予防効果も期待されます。(令和4年9月16日 厚生労働省情報提供資料より)

2. 接種日時

10月9日(日) 14:00~16:00(最終受付時間 15:30)

3. 接種会場

イオンモール沖縄ライカム 3階 イオンホール

4. 接種対象者

4回目接種の方 3回目接種から5か月経過した18歳以上の方で、接種券をお持ちの方

3回目接種の方 2回目接種から5か月経過した18歳以上の方で、接種券をお持ちの方

※オミクロン株対応ワクチンは、一人1回接種できます。

※4、3回目接種は、過去に接種したワクチンの種類にかかわらず接種いただけます。

5. 必要書類

- ①お住まいの市町村から送付された接種券・予診票
- ②本人確認書類(運転免許証、健康保険証、マイナンバーカード等)
- ③新型コロナワクチン接種の記録書(1~3回目接種の記録書)



6. 当日受付について

- 接種券をお持ちの方は、**【事前予約なし、当日受付】**で接種を受けられます。
※当日受付の方については整理券を配布しますので、必要書類①②③をご持参の上、会場へお越しください。
※定員に達し次第、整理券の配布を終了します。
- 予約受付も開始しております。スムーズに接種したい方は、事前予約をお勧めします。

ご予約 & お問い合わせ *イオンモール沖縄ライカムへの直接のお問合せはお控えください!

ご予約は、インターネットまたは電話にて承ります。接種券をお手元にご準備ください。

WEB予約URL
<https://okinawa-covid.jp>



電話予約コールセンター：098-943-2993
受付時間：月~土(日・祝日を除く)10時~17時

電話番号のおかけ間違いにご注意ください!





ワクチン接種を促進します。

オミクロン株対応ワクチン接種 in イーアス沖縄豊崎!!

接種費用無料

買い物ついで
に便利!



1. 使用するワクチン モデルナ社2価ワクチン (BA.1)

【2価ワクチン (BA.1) とは?】 新型コロナウイルスの従来株とオミクロン株 (BA.1) の成分が含まれているワクチンです。オミクロン株に対して、従来ワクチンを上回る重症化予防効果とともに、持続期間が短い可能性があるものの、感染予防効果や発症予防効果も期待されます。(令和4年9月16日 厚生労働省情報提供資料より)

2. 接種日時

10月15日(土) 14:00~16:00(最終受付時間 15:30)

3. 接種会場

イーアス沖縄豊崎 3階 イーアスホール (豊見城市豊崎3番35)

4. 接種対象者

4回目接種の方 3回目接種から5か月経過した18歳以上の方で、接種券をお持ちの方

3回目接種の方 2回目接種から5か月経過した18歳以上の方で、接種券をお持ちの方

※オミクロン株対応ワクチンは、一人1回接種できます。

※4、3回目接種は、過去に接種したワクチンの種類にかかわらず接種いただけます。

5. 必要書類

- ①お住まいの市町村から送付された接種券・予診票
- ②本人確認書類(運転免許証、健康保険証、マイナンバーカード等)
- ③新型コロナワクチン接種の記録書(1~3回目接種の記録書)

6. 当日受付について

- 接種券をお持ちの方は、**【事前予約なし、当日受付】**で接種を受けられます。
※当日受付の方については整理券を配布しますので、必要書類①②③をご持参の上、会場へお越しください。
※定員に達し次第、整理券の配布を終了します。
- 予約受付も開始しております。スムーズに接種したい方は、事前予約をお勧めします。



ご予約 & お問い合わせ

*イーアス沖縄豊崎への直接のお問合せはお控えください!

ご予約は、インターネットまたは電話にて承ります。接種券をお手元にご準備ください。

WEB予約URL

<https://okinawa-covid.jp>



電話予約コールセンター : 098-943-2993

受付時間 : 月~土(日・祝日を除く) 10時~17時

電話番号のおかけ間違いにご注意ください!

県広域ワクチン接種センター予約状況

10/1～10/31

10/5時点

	予約枠	予約率	1回目	2回目	3回目	4回目	合計
結婚式場NBC沖縄	1,260	13%	0	0	45	122	167
那覇クルーズターミナル	3,735	10%	9	25	132	218	384
臨時会場 (大学・商業施設等)	480	9%	0	0	13	29	42
計	5,475	11%	9	25	190	369	593

○中部：結婚式場NBC沖縄

・接種日：金、土 接種規模：180名（一部使用不可日あり）

○南部：那覇クルーズターミナル

・接種日：金 接種規模：225～270名

・接種日：土、日、木 接種規模：180名

・接種日：土（夜） 接種規模：135～180名

○臨時会場：大学・商業施設等

・接種日：10/9、10/22 イオンモール沖縄ライカム 接種規模：120名

・接種日：10/15 イーアス沖縄豊崎 接種規模：120名

・接種日：10/29 うるマルシェ 接種規模：120名

・接種日：10/7 県立看護大学 接種規模：約100名

・接種日：10/8 沖縄看護専門学校 接種規模：約30名

・接種日：10/13 浦添看護学校 接種規模：調整中

・接種日：10/15 ぐしかわ看護専門学校 接種規模：約65名

沖縄県広域ワクチン接種センターの接種実績等について

R4/10/6 保健医療部

1 接種実績

(1) 県広域ワクチン接種センター (R3/6/15~R3/11/30)

沖縄コンベンションセンター, 県立武道館アリーナ, 那覇クルーズターミナル

ア 接種回数	180,379 回
イ 1回目接種者	91,632 名
ウ 2回目接種者	88,747 名

(2) 県モデルナセンター (R3/12/3~R4/2/6)

県立武道館(錬成道場)

ア 接種回数	2,061 回
イ 1回目接種者	692 名
ウ 2回目接種者	973 名
エ 3回目接種者	396 名

(3) 県広域ワクチン接種センター (R4/2/5~R4/10/5)

那覇クルーズターミナル, 結婚式場NBC沖縄, 北部合同庁舎,
臨時会場(商業施設, 県庁, 大学, 高齢者施設等)

(先週からの増加数)

ア 接種回数	38,784 回	(598 回)
イ 1回目接種者	941 名	(8 名)
ウ 2回目接種者	1,089 名	(8 名)
エ 3回目接種者	33,975 名	(177 名)
オ 4回目接種者	2,779 名	(405 名)

【 合計 】

ア 接種回数	221,224 回
イ 1回目接種者	93,265 名
ウ 2回目接種者	90,809 名
エ 3回目接種者	34,371 名
オ 4回目接種者	2,779 名

2 企業・団体枠（大学等含む）の接種状況

(1) 県広域ワクチン接種センター

<実績>

- 11企業(303名)、7大学等(267名)、3専門学校(147名)
(合計717名へ接種)

(内訳)

(令和4年3月末まで)

- 10企業(293名)、1大学等(21名) (合計314名へ接種)

(令和4年4月以降)

- 1企業(10名)、6大学等(246名)、3専門学校(147名)
(合計403名へ接種) 先週から増減なし

<調整中>

- なし

(2) 市町村接種会場

<実績>

- 1企業 (13名、那覇市)
- 1高等専門学校 (36名、名護市)
- 1大学 (20名、宜野湾市)
- 1大学 (113名、名護市、6/4)

<調整中>

- なし

3 出向き接種の状況

(1) 商業施設等

(単位：名)

	日付	臨時会場	(市町村)	使用ワクチン	接種時間	接種実績					
						1回目	2回目	3回目	4回目	計	
1	令和4年4月30日(土)	サンエー那覇メインプレイス	(那覇市)	モデルナ	14:00~18:00	総数	18	4	477		499
						(うち、当日受付)	(7)	(0)	(209)		(216)
2	令和4年5月14日(土)	イオンモール沖縄ライカム	(北中城村)	モデルナ	15:00~20:00	総数			285		285
						(うち、当日受付)			(112)		(112)
3	令和4年6月4日(土)	イーアス沖縄豊崎	(豊見城市)	モデルナ	14:00~19:00	総数			220		220
						(うち、当日受付)			(66)		(66)
4	令和4年6月5日(日)	イーアス沖縄豊崎	(豊見城市)	モデルナ	11:00~16:00	総数			127		127
						(うち、当日受付)			(40)		(40)
5	令和4年6月18日(土)	読谷村地域振興センター	(読谷村)	モデルナ	14:00~19:00	総数			27		27
						(うち、当日受付)			(11)		(11)
6	令和4年7月23日(土)	イオン名護ショッピングセンター	(名護市)	ノバボックス	14:00~17:00	総数	21	0	67		88
						(うち、当日受付)	(3)	(0)	(14)		(17)
7	令和4年8月13日(土)	イオン名護ショッピングセンター	(名護市)	ノバボックス	14:00~17:00	総数	1	20	47		68
						(うち、当日受付)	(1)	(0)	(11)		(12)
8	令和4年8月27日(土)	イーアス沖縄豊崎	(豊見城市)	ノバボックス	14:00~17:00	総数	20	0	78		98
						(うち、当日受付)	(8)	(0)	(17)		(25)
9	令和4年9月4日(日)	うるマルシェ	(うるま市)	モデルナ	12:00~15:00	総数					
						(うち、当日受付)					
10	令和4年9月10日(土)	イオンモール沖縄ライカム	(北中城村)	モデルナ	14:00~17:00	総数			49	21	70
						(うち、当日受付)			(20)	(7)	(27)
11	令和4年9月17日(土)	イーアス沖縄豊崎	(豊見城市)	ノバボックス	14:00~17:00	総数		19	58		77
						(うち、当日受付)		(1)	(25)		(26)
12	令和4年9月17日(土)	沖縄市農民研修センター	(沖縄市)	モデルナ	14:00~16:00	総数			35	34	69
						(うち、当日受付)			(4)	(2)	(6)
13	令和4年9月23日(金・祝)	うるマルシェ	(うるま市)	モデルナBA.1	12:00~15:00	総数			35	143	178
						(うち、当日受付)			(11)	(48)	(59)

(単位：名)

	日付	臨時会場	(市町村)	使用 ワクチン	接種時間	接種実績						
						1回目	2回目	3回目	4回目	計		
予定	14	令和4年10月9日(日)	イオンモール沖縄ライカム	(北中城村)	モデルナBA.1	14:00~16:00	総数					
							(うち、当日受付)					
予定	15	令和4年10月15日(土)	イーアス沖縄豊崎	(豊見城市)	モデルナBA.1	14:00~16:00	総数					
							(うち、当日受付)					
商業施設等の出向き接種実績 合計							総数	60	43	1,505	198	1,806
							(うち、当日受付)	19	1	540	57	(617)

(2) 県庁・大学等

(単位：名)

	日付	臨時会場	(市町村)	使用 ワクチン	接種時間	接種実績					
						1回目	2回目	3回目	4回目	計	
1	令和4年7月28日(木)	沖縄県庁	(那覇市)	モデルナ	14:00～16:30	総数			151	49	200
						(うち、当日受付)			(45)	(14)	(59)
2	令和4年7月29日(金)	沖縄県庁	(那覇市)	モデルナ	14:00～16:30	総数			194	73	267
						(うち、当日受付)			(71)	(34)	(105)
3	令和4年8月3日(水)	名桜大学	(名護市)	ノババックス	17:00～19:30	総数	8	0	32		40
						(うち、当日受付)	(0)	(0)	(10)		(10)
4	令和4年8月4日(木)	名桜大学	(名護市)	モデルナ	17:00～19:30	総数			38	21	59
						(うち、当日受付)			(26)	(11)	(37)
5	令和4年8月5日(金)	沖縄国際大学	(宜野湾市)	モデルナ	17:00～19:30	総数			128	21	149
						(うち、当日受付)			(35)	(4)	(39)
6	令和4年8月15日(月)	沖縄大学	(那覇市)	モデルナ	17:00～19:30	総数			60	16	76
						(うち、当日受付)			(14)	(2)	(16)
7	令和4年8月25日(木)	沖縄県庁	(那覇市)	ノババックス	17:30～20:00	総数	9	2	78		89
						(うち、当日受付)	(1)	(0)	(24)		(25)
8	令和4年8月26日(金)	沖縄県庁	(那覇市)	モデルナ	17:30～20:00	総数			85	70	155
						(うち、当日受付)			(23)	(28)	(51)
9	令和4年9月2日(金)	琉球大学	(西原町)	ノババックス	17:00～19:30	総数	8	3	58		69
						(うち、当日受付)	(1)	(0)	(16)		(17)
10	令和4年9月9日(金)	沖縄国際大学	(宜野湾市)	モデルナ	17:00～19:30	総数			27	22	49
						(うち、当日受付)			(8)	(5)	(13)
11	令和4年9月30日(金)	高齢者施設(2か所)	(浦添市)	モデルナBA.1		総数			2	30	32
						(うち、当日受付)					
12	令和4年10月7日(金)	沖縄県立看護大学	(那覇市)	モデルナBA.1	14:30～17:00	総数					
						(うち、当日受付)					
県庁・大学等の出向き接種実績 合計						総数	25	5	853	302	1,185
						(うち、当日受付)	(2)	(0)	(272)	(98)	(372)

予定

空港検査プロジェクト・TACOの状況

1. 空港検査の状況(PCR)

PCR合計	9/26(月)～10/2(日)		対前週比		累計	
検査数	1,537	人	-575	人	181,571	人
うち県内在住者(県内)	1,432	人	-565	人	156,351	人
うち県外在住者(県外)	105	人	-10	人	25,220	人
陽性者数	30	人	-7	人	3,902	人
うち陽性率	2.0	%	+0.2	%	-	
うち発生届対象者※	1	人	-		-	
那覇空港	9/26(月)～10/2(日)			対前週比		
	県内	県外	合計	県内	県外	合計
検査数	1,014	89	1,103	-406	-5	-411
陽性者数	18	2	20	5	-1	4
うち発生届対象者※	0	0	0	0	0	0
宮古空港	9/26(月)～10/2(日)			対前週比		
	県内	県外	合計	県内	県外	合計
検査数	236	4	240	-10	-5	-15
陽性者数	5	1	6	0	-2	-2
うち発生届対象者※	1	0	1	1	0	1
下地島空港	9/26(月)～10/2(日)			対前週比		
	県内	県外	合計	県内	県外	合計
検査数	47	0	47	10	0	10
陽性者数	1	0	1	-1	0	-1
うち発生届対象者※	0	0	0	0	0	0
新石垣空港	9/26(月)～10/2(日)			対前週比		
	県内	県外	合計	県内	県外	合計
検査数	37	11	48	-141	1	-140
陽性者数	1	0	1	-2	0	-2
うち発生届対象者※	0	0	0	0	0	0
久米島空港	9/26(月)～10/2(日)			対前週比		
	県内	県外	合計	県内	県外	合計
検査数	98	1	99	-18	-1	-19
陽性者数	2	0	2	-6	0	-6
うち発生届対象者※	0	0	0	0	0	0

2. 空港検査の状況(抗原)

那覇空港	9/26(月)～10/2(日)		対前週比		累計	
検査数	236	人	-64	人	31,639	人
うち県内在住者(県内)	200	人	-66	人	21,062	人
うち県外在住者(県外)	36	人	2	人	10,577	人
陽性者数	2	人	1	人	214	人
うち発生届対象者※	-		-		-	

※「うち発生届対象者」については、令和4年9月26日以降の値となっている。

3. 旅行者専用相談センター沖縄(TACO)の週間実績数

9/26(月)～10/2(日)

空港における体調不良者数	0	人
問診実施件数	0	人
検査実施数	0	人
電話対応件数	39	人
うち健康相談・問診実施数	9	人

商工労働部報告事項

【第23回】

新型コロナウイルス感染症の影響に係る経済対策関係団体会議 意見概要（速報版）

1. 日時 令和4年10月4日（火） 11:00～12:00
2. 場所 県庁6階 第2特別会議室（オンライン会議）
3. あいさつ（照屋副知事）

4. 報告事項

(1) 現在の感染状況と今後の感染対策について

- ✓ 直近の警戒レベル判断指標等の状況について報告（発生届出基準の変更）
- ✓ 新規陽性者数・入院者数の傾向を説明（新規陽性者数、病床使用率数は減少傾向。）
- ✓ ワクチン接種状況を説明（4回目接種を開始、広域ワクチン接種センターにおける接種状況等）
- ✓ 沖縄県医療非常事態宣言の取り扱いについて説明（9月29日解除）
- ✓ 沖縄県対処方針について説明（基本的な感染対策について期限を設定せず呼びかけを行うこと、イベント等の対策、認証店における会食時の4人以下かつ2時間以内の要請解除等）

(2) 経済施策について

- ✓ 原油価格、物価高騰等の影響を受けた事業者を支援するため、おきなわ物価高対策支援金を支給する。
- ✓ 国直轄のイベント及び商店街の需要喚起事業について説明。10月11日から実施するとのことなので、情報があれば周知していく。
- ✓ おきなわ事業者復活支援金については、補正予算で増額計上し受け付けているところ。
- ✓ 沖縄県観光事業者事業継続経営改善サポート事業、貸切バスの活用支援事業、レンタカー事業者送迎バス燃料支援事業について説明。
- ✓ 10月11日から、全国旅行支援を活用して「おきなわ彩発見NEXT」を実施する。期間は全国一律で、当面12月下旬まで。
- ✓ 経産省が国直轄事業として行うイベント割について紹介。
- ✓ 農林水産関連の影響として、補正予算による事業を説明。肥料や飼料等の生産資材価格の高騰により非常に厳しい経営環境下にあることから、生産者の事業継続と経営安定に努めていく。

＜出席者からの主な意見＞

○（一財）沖縄観光コンベンションビューロー 下地会長

✓ これまで、沖縄県の医療提供体制は、コロナ病床のみならず一般病床の使用率も高い状況があり、県外の観光客からは、沖縄旅行中のコロナ以外の病気も含め受入体制に不安を感じるとの声があった。

✓ 観光について、補正予算での手当はあるが、経営支援と人手不足への対応が十分ではないとの現場の声がある。県として、経営改善サポート事業への申請状況も踏まえ、どの業種への支援が弱いと考えているか。

✓ インバウンドへの対応を確認したい。

(1) 航空会社からは直行便の再開のため、受入側の支援を望む声が強いが、どのように対応していくのか。

(2) 外国人観光客の安全対策と歓迎の意を込めた対応について、HPでの多言語情報発信を強化する必要がある。

(3) 実際の受入に当たっては、国や県からのメッセージとして観光施設等で多言語でのウェルカムカードや注意喚起の配布・掲示ができるツールが必要ではないか。

→保健医療部 糸数部長

コロナ以外の病床の使用率は90%程であるが、これは沖縄の病棟運営の特徴となっている。コロナ病床については、かなり余裕ができていたためコロナ以外の病気で入院や、ケガ等で救急を受診する際に長時間かかる状況は改善されている。

一方で、来訪者で持病のある方がコロナ等で予期せぬ延泊となった場合、薬が手に入らない状況も想定されるため、対処方針では沖縄来県の際は余分に薬を持参すること等を記載している。

→文化観光スポーツ部 宮城部長

経営改善サポート事業の申請状況について、宿泊、観光施設においては比較的規模の大きい企業から申請があるが、土産品の卸小売業、旅行業者からの申請が少ない状況のため、引き続き事業周知を行っていく必要がある。

人材確保については、これまで企業研修や専門家派遣等の支援に取り組むとともに沖縄観光のイメージアップ等を行っており、引き続き観光業界に関心のある学生への就職支援等、人材確保策を検討していきたい。

インバウンドについては、現在実施している復便のハンドリング支援の周知を行うとともに関係事業者との意見交換を実施していきたい。

情報発信については、渡航前の国内旅行者に対する最新情報を多言語でも発信できるようHP等の充実を行い、受入現場においては、国際線での懸垂幕の設

置や歓迎セレモニーでのチラシ配布を行っていく。また旅行中の急な発熱等への対応については、TACO（旅行者専用相談センター沖縄）を窓口として多言語コールセンターや医療サポートセンター等と連携して受入体勢を拡充していきたい。

○（一財）沖縄観光コンベンションビューロー 下地会長

✓ 人手不足については観光のみならず様々な業種で言われているため、県として数字で把握する実態調査等を踏まえた対策の強化をお願いしたい。

○（公財）沖縄県工業連合会 古波津会長

✓ 出向き接種について、なかなか進んでいない感じがする。職域接種をした企業に呼び掛けを積極的に実施してほしい。商業施設でのワクチン接種について、人によっては、むしろ密になり、感染するのではないかといった意見も聞く。

✓ 沖縄県貸切バス活用支援事業について、ワクチン接種会場に対する貸し切りバスを継続的に出して頂きたい。出向接種会場の無料バスを広報していくとワクチン接種率は上がるのではないか。車を運転して途中で具合が悪くなったり、足が無いといった接種できない様々な理由もあると思う、業界を助けることも含め検討してほしい。

→保健医療部 糸数部長

職域接種を実施した事業者に関しては、ワクチン接種についてノウハウを持っていると思うので、引き続き呼びかけを行い、大口で職域接種を行うことが出来ないか調整したい。だが、実際に調整をしていくと、副反応が一斉に出してしまうといった懸念などもあり、タイミングをずらすことが出来ないか調整も検討する。

8月に行った県庁ロビーでのワクチン接種では、近隣の企業に産業保健指導医から呼びかけて頂いた。今後もそのやり方を検討したい。

3回目接種についてなかなか伸びないことも県全体の問題である。ノババックス等の副反応の少ないワクチンや、オミクロン対応のワクチン接種も始まっているので、情報を更新しつつ呼び掛けていきたい。

接種会場のバスについても、ワクチン接種の実績が低下しているためなかなか調整が出来ていない状況ではあるが、併せて検討していきたい。

○沖縄県商工会連合会 米須会長

- ✓ イベントについて、今月は産業まつりがあり、我々もありんくりん市を開催する。試食と試飲が重要となるが制限を解除できず、アルコールの提供にも制限がかかる。これから産業まつりが色々な市町村で開催されることも踏まえ、現在の考え方をもう少し緩めることができないか。

→保健医療部 糸数部長

イベントについては医療コーディネーターと注視しているが、例えばお酒を飲むような場面で、飲食を提供する場所を限定して、その他の人が集まる場所にお酒を持っていかないよう呼びかけを行うなど、イベント開催を前提とした基本方針を策定している。

主催者にも飲食の場所をゾーニングするなど、感染対策徹底の呼びかけに協力いただくことが大事だ。

○（公財）沖縄県文化振興会 稲福理事長

- ✓ 今、経済対策に真剣に取り組むことは当然のことと考えている。
- ✓ 沖縄県文化振興会では文化・芸術の育成に力を入れており、日頃のアクティビティー（活動）の中から継承者が生まれ、育っていくと考えている。
- ✓ 今、県民の中では不要不急の外出をすることに対する罪悪感が根強く残っており、このことが経済活動の回復にブレーキをかけている側面がある。
- ✓ 制限を緩和したからといって県民の意識を改善するのは難しく、罪悪感（不安感）を払拭するために、感染対策を示したうえで積極的に経済活動を行うよう県民に促した方が、意識の改善や経済対策に繋がるのではないか。

→文化観光スポーツ部 宮城部長

- ✓ 有効な感染対策を講じつつ、経済活動を活発化するよう県民に発信することは必要であると考えます。
- ✓ 県民の経済活動を後押しするために、観光体験支援事業等の支援策も講じている。イベント割も、文化活動の大部分が対象となる。楽しみを増やす、生活を豊かにするという意味合いでの活動への参加は重要だと考えている。

○沖縄県農業協同組合中央会 嵩原代表理事専務

- ✓ 県にはこれまでの取り組み、様々な対策での支援に大変感謝している。農業の現場においてもコロナの影響で大変需要が落ち込む中で、何とか急場をしのげた。

- ✓ いろんな経済対策も応じていただいている中、6月補正で酪農の支援、或いは8月補正で肥料の高騰に対する支援等も予算がついたことに本当に感謝申し上げます。
- ✓ その上でお願いだが、沖縄農業の畜産は飼料がものすごく値上がりしており、経営を継続できるかどうか、一番深刻な状況。このままだと廃業、離農といった農家が出てくるのではないかと憂慮している。
- ✓ 先般も玉城知事にお会いした際に、ぜひ養豚、養鶏への支援策もお願いしたいと申し上げたところ。
- ✓ 経済、観光も回復に向かう中で、食材の提供を担う農業も何とかついていかなければいけない。取り残されないように、現場の窮状についても、目を向けていただきたい。

→農林水産部 下地農政企画統括監

これまでの補正等の取り組みについてJAの方から一定程度の評価をくださり感謝する。

今のところ、牛、乳用牛の対策を実施しているが、養豚養鶏への支援については、6月補正にあった配合飼料ぐらいで、他に目立った支援は見えない形になっている。

実際の対応については、現場の意見をしっかり把握した上で、どこに困っているところがあるのか、情報収集し、意見を聞きながら検討して参りたい。

【商工労働部長総括】

- ✓ 今回いただいた意見、要望は以下のとおり。
 - ① 観光業界における人手不足への対応を検討すること
 - ② 海外からの直行便を受け入れる支援体制や、多言語での情報発信やツールの活用といったインバウンドへの対応への要望
 - ③ 病床使用率に対して、県外の旅行客が病気への対応に不安を感じているという意見
 - ④ ワクチン接種率を促進するために、広域接種の方法や、貸切バスの活用について検討すること
 - ⑤ イベントの開催に関して、飲食物提供の方針についての質問
 - ⑥ 感染対策を継続した中で、豊かな県民活動を継続するための取組方法についての意見
 - ⑦ 畜産飼料高騰に対する現状の意見や、支援要望に関すること
- 今回皆様からいただいた意見は、新型コロナウイルス本部会議にて報告したい。

【副知事コメント】

- ✓ 久しぶりの現地開催もあり、皆さんの抱えてる課題について率直なご意見を伺いながら、県も今後の経済のV字回復に向けて頑張らないといけないと決意したところ。
- ✓ 離島の現地視察でも、伝統芸能が継承できるのかという懸念を聞き、コロナ禍の与える地域の影響の深刻さを実感している。
- ✓ 原油物価等の高騰で、畜産業も影響が大きいと、大変厳しい意見が届いている。
- ✓ 9月に、地方創生臨時交付金の事務局長にお会いした。沖縄県が抱えている特別な事情を申し上げ、新制度の創設をお願いしてきたが、引き続きお願いしていかないと考えている。
- ✓ ただ、説明にあったとおり感染状況はかなり落ち着いてきており、県民の皆さんのご努力に大変感謝を申し上げたい。
- ✓ 秋からウチナーンチュ大会、産業まつり、ありんくりん市等、県民に広く呼びかける機会があるので、対策を徹底しながら参加して楽しんでいくような雰囲気醸成されるよう、県としてこれから努力していきたい。

<参加者>

副知事		照屋	義実
商工労働部	部長	松永	享
商工労働部	産業振興統括監	谷合	誠
商工労働部	産業雇用統括監	砂川	健
商工労働部	産業政策課	比嘉	淳
文化観光スポーツ部	部長	宮城	嗣吉
農林水産部	農林企画統括監	下地	常夫
保健医療部	部長	糸数	公
保健医療部	感染対策統括監	宮里	義久

17団体中15団体参加（“*” 現地で参加）

一般社団法人沖縄県経営者協会	会長	金城	克也
沖縄県中小企業団体中央会	専務理事	上里	芳弘（代理出席）
沖縄県商工会議所連合会	会長	石嶺	伝一郎
沖縄県商工会連合会	会長	米須	義明*
沖縄県中小企業家同友会	代表理事	喜納	朝勝
公益社団法人沖縄県工業連合会	会長	古波津	昇

沖繩経済同友会 代表幹事 湊辺 美紀
一般社団法人沖繩県建設産業団体連合会 庶務課 川平 なつこ(代理出席)
一般財団法人沖繩観光コンベンションビューロー 会長 下地 芳郎*
沖繩県農業協同組合中央会 代表理事専務 嵩原 義信(代理出席)*
沖繩県情報通信関連産業団体連合会 事務局長 仲井間 宗久(代理出席)
沖繩県飲食業生活衛生同業組合 理事長 鈴木 洋一
一般社団法人宮古島観光協会 会長 吉井 良介
一般社団法人八重山ビジターズビューロー 部長 綿貫 周平(代理出席)
公益財団法人沖繩県文化振興会 理事長 稲福 弘*