

## 第3節 産業

### 1 産業の概況

平成27年国勢調査によると、宮古圏域の就業者数は、23,918人で県全体の就業者数の約4.1%を占めている。

産業別の内訳では、県内の他圏域と比較して、農業、漁業等の第1次産業の占める割合が20%（県平均5%）と高いことが特徴である。

また、「平成30年度沖縄県市町村民所得」によると、宮古圏域の1人当たり所得は、2,242千円となっており、県平均2,391千円より149千円（6.2%）低い状況となっている。

### 2 産業構造

図表1-13 産業別就業者数(平成27年)

単位：人

地域	就業者総数	第1次産業				第2次産業			第3次産業			
		農業	林業	漁業		鉱業	建設業	製造業	電気・ガス 熱供給・水道業	情報通信業		
沖縄県	589,634	26,593	23,772	205	2,616	81,508	254	52,335	28,919	433,334	3,223	13,203
宮古圏域	23,918	4,507	4,269	25	213	3,180	11	2,274	895	14,923	116	201
宮古島市	23,297	4,249	4,013	25	211	3,097	11	2,225	861	14,644	107	200
多良間村	621	258	256	0	2	83	0	49	34	279	9	1

地域	第3次産業												
	運輸業	卸売・小売業	金融保険業	不動産業	学術研究、専門・技術サービス業	生活関連サービス業、娯楽業	飲食店、宿泊業	医療・福祉	教育・学習支援業	複合サービス事業	サービス業（他に分類されないもの）	公務	
沖縄県	25,137	81,924	11,034	12,219	17,069	22,606	45,897	81,998	31,647	5,382	48,390	33,605	
宮古圏域	802	2,779	213	306	566	797	1,875	3,323	1,186	291	1,055	1,413	
宮古島市	784	2,744	213	306	554	791	1,848	3,283	1,152	275	1,040	1,347	
多良間村	18	35	0	0	12	6	27	40	34	16	15	66	

1) 「分類不能の産業」を含む。

資料：総務省統計局「平成27年国勢調査」

図表1-14 産業別就業者数の割合(平成27年)

地域	第1次産業		第2次産業		第3次産業		合計
	就業者数	構成比	就業者数	構成比	就業者数	構成比	
沖縄県	26,593	5%	81,508	15%	433,334	80%	541,435
宮古圏域	4,507	20%	3,180	14%	14,923	66%	22,610
宮古島市	4,249	19%	3,097	14%	14,644	67%	21,990
多良間村	258	42%	83	13%	279	45%	620

資料：総務省統計局「平成27年国勢調査」

図表1-15 市村別労働力状態15歳以上人口(令和2年)

単位:人

市町村	総数	労働力人口			非労働力人口	労働力率 (%)	非労働力率 (%)	完全失業率 (%)
		総数	就業者	完全失業者				
県計	1,195,862	611,102	577,419	33,683	349,696	51.1	29.2	5.5
宮古島市	43,592	25,329	24,407	922	13,145	58.1	30.2	3.6
多良間村	908	623	603	20	284	68.6	31.3	3.2

1)労働力状態「不詳」を含む。

資料:総務省統計局「令和2年国勢調査」

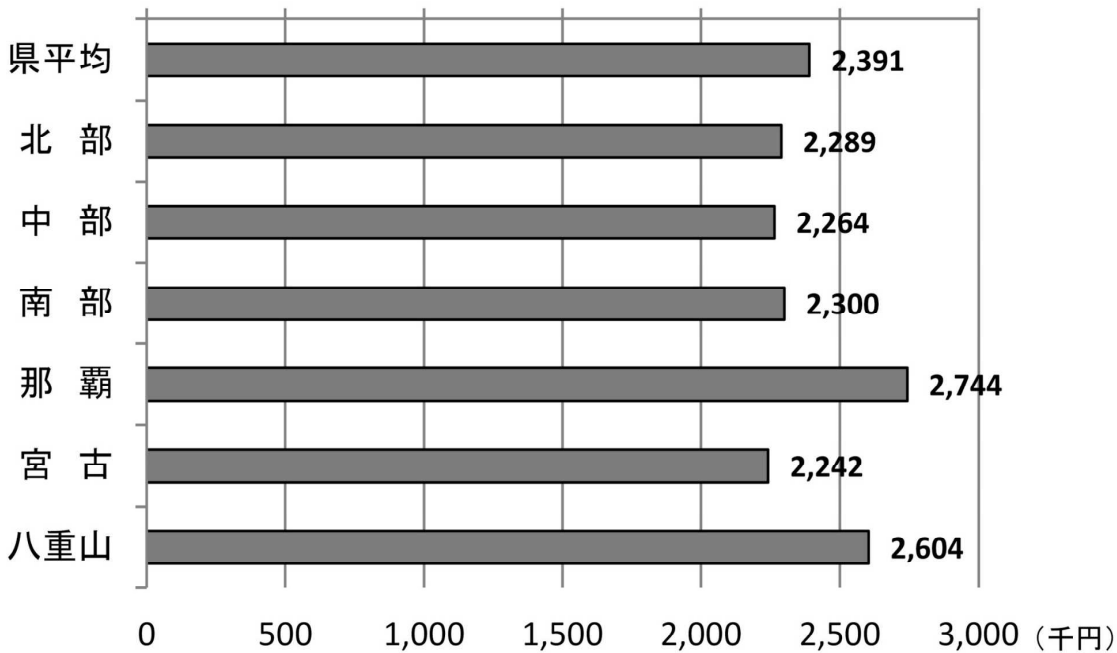
### 3 所得水準

図表1-16 地域別一人当たり市町村民所得

区分	1人当たり所得(千円)			増加率(%)		所得水準(県=100)		
	28年度	29年度	30年度	29/28	30/29	28年度	29年度	30年度
県平均	2,313	2,347	2,391	1.5	1.9	100.0	100.0	100.0
北部	2,212	2,251	2,289	1.8	1.7	95.6	95.9	95.7
中部	2,182	2,228	2,264	2.1	1.6	94.3	94.9	94.7
南部	2,245	2,275	2,300	1.3	1.1	97.1	96.9	96.2
那覇	2,642	2,662	2,744	0.8	3.1	114.2	113.4	114.8
宮古	2,187	2,192	2,242	0.2	2.3	94.6	93.4	93.8
八重山	2,541	2,568	2,604	1.1	1.4	109.9	109.4	108.9

資料:沖縄県統計課「平成30年度沖縄県市町村民所得」

図表1-17 一人当たり市町村民所得の比較



## 4 市町村内総生産

図表1-18 市町村内総生産の推移

市町村	平成26年度	平成27年度	平成28年度	平成29年度	平成30年度	構成比
県 計	3,905,192	4,168,147	4,340,289	4,415,717	4,505,641	100.0
宮古島市	144,940	148,643	164,015	162,178	171,614	3.8
多良間村	3,857	5,302	6,752	4,584	4,463	0.1

資料：沖縄県統計課「平成30年度沖縄県市町村民所得」

図表1-19 経済活動別市町村内総生産

(平成30年度)

市町村	実 数 (百万円)			
	第1次	第2次産業	第3次産業	合 計
県 計	60,648	806,092	3,662,480	4,529,220
宮古島市	7,732	44,247	120,533	172,512
多良間村	785	1,722	1,979	4,486

資料：沖縄県統計課「平成30年度沖縄県市町村民所得」

(注) 端数処理、税等の実数により合計が一致しないことがある。

図表1-20 経済活動別市町村内総生産の割合

(平成30年度)


市町村	構 成 比 (%)				県に対する割合 (%)		
	第1次	第2次	第3次	合 計	第1次	第2次	第3次
県 計	1.3	17.8	80.9	100.0	100.0	100.0	100.0
宮古島市	4.5	25.6	69.9	100.0	12.7	5.5	3.3
多良間村	17.5	38.4	44.1	100.0	1.3	0.2	0.1

資料：沖縄県統計課「平成30年度沖縄県市町村民所得」

(注) 端数処理、税等の実数により合計が一致しないことがある。

# 第4節 地方自治体

図表1-21 宮古島市

ころろつなぐ 結いの島 宮古 み や こ じ ま し <b>宮古島市</b> 				市町村コード 472140 類型 II-1 所在地 〒906-8501 宮古島市平良字西里1140番地 TEL 0980-72-3751 FAX 0980-73-1645 ホームページ <a href="http://www.city.miyakojima.lg.jp">http://www.city.miyakojima.lg.jp</a> 指定地域 離島・過疎・辺地・都市計画・農業振興・産業高度・情通産振・観光促進			
<b>〈組織〉</b> (令和4年3月31日現在)				<b>〈概要〉</b>			
市長	ざきみ かずゆき 座喜味 一幸 任期 R7.1.24 (1期)	副市長	いがわ ひでき 伊川 秀樹 任期 R7.6.21 (1期)	県下 4 位	総面積 R3.10.1 204.27 km <sup>2</sup>		
副市長	-	教育長	おおしろ ゆうこ 大城 裕子 任期 R4.3.31 (1期)	耕地 R3.7.15 10,600 ha	宅地 R3.1.1 11,594,744 m <sup>2</sup>		
議長	うえち ひろとし 上地 廣敏	副議長	ながさき とみお 長崎 富夫	県下 9 位	住基人口 R3.1.1 55,577 人		
議員	条例定数 24 現議員数 24 任期満了日 R7.11.12 常任委員会 総務財政、文教 社会、経済工務、 予算決算 党派構成 公明 2 自民 4 共産 1 無所属 17 - - - - -			R2国調人口 52,931 人	H27国調人口 51,186 人		
				年少人口割合 15.9% (県全体 16.6%)	高齢化率 27% (県全体 22.6%)		
				住基世帯数 R3.1.1 28,370 世帯	R2国調世帯数 24,235 世帯		
				H27国調世帯数 21,977 世帯			
				有権者数 R3.3.1 44,867 人	男 22,583 人 女 22,284 人		
<b>沿革</b> 平成17年10月1日 市制施行 平良市・城辺町・下地町・上野村・伊良部町の5市町村合併							
<b>〈R3.4.1現在〉</b>				<b>〈基本構想〉</b>			
職員	700 人	普通会計	615 人	特別会計	85 人		
人口千人当たり職員数	12.60 人		11.07 人		1.53 人		
各4.1現在	令和2年度	令和元年度	平成30年度				
職員数(普通会計)	615 人	617 人	629 人				
類似団体	-	459 (525)	451 (526)				
ラス指数	94.6	94.6	93.9				
※類似団体()は修正値。ラス指数の()は国家公務員の給与改定特例法による減額措置が無い場合。							
<b>〈市の花・木・鳥・魚/名所・旧跡/祭・行事等〉</b>							
市花	ブーゲンビレア	市木	ガジュマル				
市鳥	サシバ	市魚	グルクン(タカサゴ)				
名所・旧跡	砂山、佐和田の浜、下地島通り池、東平安名岬、与那覇前浜、人頭税石、仲宗根豊見親の墓、久松五勇士の碑						
祭り、行事	全日本トライアスロン宮古島大会、宮古島100kmワイルドマラソン、サニツ浜カーニバル、ミヤコアイランドロックフェスティバル						
名産・特産	宮古上布、マンゴー、パパイヤ、もずく、海ぶどう、車エビ、とうがん、ゴーヤー、島らっきょう、アロエベラ、宮古牛						
姉妹都市	岡山県津山市、米国ハワイ州マウイ郡、台湾基隆市						
その他	〔交流・友好都市〕新潟県上越市、岐阜県白川町、北海道室蘭市、徳島県鳴門市、栃木県市貝町、東京都世田谷区、福島県西会津町、静岡県藤枝市						
<b>〈広域市町村圏・広域計画〉</b>		<b>〈基地面積〉</b> (R3.3末)					
-		米国軍					
-		基地面積 0.0 ha					
-		市町村面積に占める割合 0.0%					
-		自衛隊					
-		基地面積 56.1 ha					
-		市町村面積に占める割合 0.3%					
-		合計 56.1 ha 0.3%					
-		県面積に占める割合 0.02%					
		<b>〈令和4年度主要事業〉</b> (百万円)		<b>〈今後の主要プロジェクト〉</b> (百万円)			
区分	事業名	新・継	事業費	区分	事業名	実施年度	事業費
単独	さとうきび収穫管理支援事業	継続	167	補助	(仮称)伊良部屋外運動場整備事業	H30~R4	4,093
補助	八重干瀬及び周辺地域自然環境保全活用促進事業	新規	76	補助	(仮称)宮古島市し尿等処理施設建設工事	R3~R6	2,122
補助	(仮称)総合体育館整備事業	新規	73	-	-	-	-
補助	(仮称)伊良部屋外運動場整備事業	継続	1,442	-	-	-	-

〔教育〕

(令和3年5月1日現在)

区分	施設数	児童生徒数
公立幼保認定こども園	3園	311人
市立幼稚園	14園	342人
市立小学校	16校	3,498人
中学校	14校	1,614人
市立	14校	1,614人
市立以外	0校	0人

〔医療〕

(令和2年度)

区分	施設数	病床数
病院	4箇所	758床
市立	0箇所	0床
市立以外	4箇所	758床
診療所	60箇所	0床
市立	1箇所	0床
市立以外	59箇所	0床
住民千人当たり病床数		13.6床

〔産業〕 ①産業別就業者数

(H27国調)

区分	就業者数	構成比
第1次	4,249人	19.3%
第2次	3,097人	14.1%
第3次	14,644人	66.6%
合計	21,990人	100.0%

〔福祉〕

区分	施設数	収容定数
保育所(R2.4.1)	26箇所	1,974人
市立	4箇所	285人
市立以外	22箇所	1,689人
生活保護率(R2年度平均) 人口千人当たり		17.25人

②市内総生産

(H30年度実数)(百万円)

分類	純生産	構成比
農林	7,160	4.2%
水産	572	0.3%
鉱・製造	8,944	5.2%
建設	35,303	20.5%
電気ガス水道廃棄物	4,571	2.6%
運輸・郵便・通信	12,425	7.2%
卸売・小売	13,606	7.9%
金融保険不動産	16,889	9.8%
宿泊・飲食サービス	8,183	4.7%
専門・科学技術支援	12,309	7.1%
公務・教育	27,110	15.7%
保健衛生社会	19,145	11.1%
その他サービス	6,295	3.6%
合計	172,512	100.0%

〔財政〕

①決算収支

(百万円)

区分	H30年度	R元年度	R2年度
歳入総額	40,940	46,331	56,128
歳出総額	38,971	44,298	53,698
形式収支	1,968	2,034	2,430
実質収支	1,639	1,831	2,041
比率	8.6%	9.8%	1079.7%
積立金	1,084	1,049	1,428
積立金取崩額	0	1,339	2,226
実質単年度収支	577	843	△ 587

②主要指標

(百万円)

区分	H30年度	R元年度	R2年度	順位	県平均	市平均	町村平均
財政力指数	0.33	0.34	0.36	23	0.40	0.57	0.34
標準財政規模 a	19,018	18,625		19	6	9	24
経常収支比率	85.5	85.4	88.0	24	88.4	90.2	84.0
人件費	27.4	26.3	27.2	21	24.8	24.1	26.6
扶助費	11.6	12.5	9.7	25	16.0	19.2	8.1
公債費	17.7	19.2	20.3	36	13.8	14.0	13.2
物件費	16.1	16.1	18.3	36	14.0	13.9	14.1
その他	12.7	11.3	12.5	7	19.8	19.0	22.0
実質赤字比率	-	-	-		-	-	-
連結実質赤字比率	-	-	-		-	-	-
実質公債費比率	7.1	7.2	7.5	24	7.5	8.0	6.4
将来負担比率	15.5	20.6	49.5		23.0	39.9	-
税徴収率	97.2	97.8	97.2	16	96.8	97.0	96.2
現年課税分	98.8	99.1	98.2	26	98.4	98.5	98.1
滞納繰越分	41.2	44.0	38.3	17	39.6	40.5	37.0
債務負担行為額 b	13,188	11,385	5,992				
b/a %	69.3	61.1	31,698.8				
地方債現在高 c	38,578	40,713	45,103				
c/a %	202.9	218.6	238,587.7	37			
積立金現在高	16,796	15,116	12,532				
財政調整基金	10,242	9,952	9,154				
減債基金	1,021	445	545				
その他特目基金	5,533	4,719	2,832				
住民1人当たり税負担(円)	102,600	107,597	113,530	23			
自主財源比率	25.6	30.4	27.3	20			

③公営事業会計等における繰入金の状況

(R2年度 百万円)

区分	実質収支	繰入金	うち財源補填的繰入金
国民健康保険事業	244	650	279
老人保健医療事業	0	0	
介護保険事業(保険)	181	986	-
後期高齢医療事業	△ 1	202	
区分	実質収支	繰入金	うち基準外繰入
法非適			
港湾事業	389	389	18
地域開発事業	0	0	0
-	0	0	0
-	0	0	0
-	0	0	0
法適			
上水道事業	158	93	85
下水道事業	100	370	144
-	0	0	0

④歳入の状況 (R2年度 百万円)

区分	金額	構成
地方税	6,310	11.2%
地方譲与税	321	0.6%
地方交付税	11,802	21.0%
普通交付税	10,562	18.8%
特別交付税	1,240	2.2%
国庫支出金	12,790	22.8%
県支出金	6,557	11.7%
地方債	8,124	14.5%
その他	10,224	18.2%
歳入総額	56,128	100.0%


⑤歳出の状況 (R2年度 百万円)

区分	金額	構成
人件費	6,243	11.6%
物件費	6,547	12.2%
扶助費	8,538	15.9%
補助費等	8,217	15.3%
公債費	3,965	7.4%
普通建設事業費	14,987	27.9%
補助事業費	5,366	10.0%
単独事業費	9,111	17.0%
その他	5,201	9.7%
歳出総額	53,698	100.0%

〔行政の特色〕

「第二次宮古島市総合計画」では「心かよう夢と希望に満ちた島宮古～みんなで創る 結いの島～」を基本理念に掲げ、本市の豊かな自然や温かい人の繋がりの地域特性を活かしながら、文化、環境との調和を図り、新たな島としての魅力や誇りを再確認することで、夢と希望にあふれた活力ある島を市民とともに創っていく。

図表1-22 多良間村

自らの力を結集し村民参加による心豊かで活力ある村づくり			
た ら ま そ ん <b>多良間村</b>			
市町村コード	473758	類型	I-0
所在地	〒906-0692 多良間村字仲筋99番地の2		
T E L	0980-79-2011	F A X	0980-79-2120
ホームページ	http://www.vill.tarama.okinawa.jp/		
指定地域	離島・過疎・辺地・農業振興・産業高度・観光促進		
<b>〈組織〉</b>		<b>〈概要〉</b>	
(令和4年3月31日現在)			
村長	いらみなみつお 伊良皆 光夫 任期 R7.7.7 (3期)	副村長	うんてんひろかず 運 天 宏 和 任期 R7.7.14 (1期)
副村長	-	教育長	いけしろみちお 池 城 三 千 雄 任期 R4.9.30 (3期)
議長	ふくみねつねお 福 嶺 常 夫	副議長	あさとみきお 安 里 三 喜 男
議員	条例定数	現議員数	任期満了日
	7	7	R7.6.8
議員	常任委員会	党派構成	無所属
	総務建設、産業経済	7	-
<b>R3.4.1現在</b>		<b>合計</b>	<b>普通会計</b>
職員	51 人	48 人	3 人
人口千人当たり職員数	46.24 人	43.52 人	2.72 人
<b>各4.1現在</b>		<b>令和2年度</b>	<b>令和元年度</b>
職員数(普通会計)	48 人	51 人	52 人
類似団体	-	26 (25)	26 (26)
ラス指数	79.1	81.6	81.9
※類似団体()は修正値。ラス指数の()は国家公務員の給与改定特例法による減額措置が無い場合。			
<b>〈村の花・木・鳥・魚/名所・旧跡/祭・行事等〉</b>			
村 花	ベニバナ(タラマ花)	村 木	フクギ
村 鳥	ミンウズラ	村 魚	カモンハタ(ニバリ)
名所・旧跡	ウブメーカ、土原ウガン、ピトゥマツウガン、八重山遠見台、里主墓、宮古市の森公園		
祭り、行事	スツウプナカ、八月踊り、たらま島一周マラソン、ピンダアース大会		
名産・特産	黒糖、バナパンビン、ウーヤキガース、ヤギ汁、黒豆(さげ)		
姉妹都市	岩手県宮古市		
その他	-		
<b>〈広域市町村圏・広域計画〉</b>		<b>〈基地面積〉 (R3.3末)</b>	
-		米国軍	
-		基地面積 0.0 ha	
-		市町村面積に占める割合 0.0%	
-		自衛隊	
-		基地面積 0.0 ha	
-		市町村面積に占める割合 0.0%	
-		合計 0.0 ha 0.0%	
-		県面積に占める割合 0.00%	
<b>〈基本構想〉</b>		<b>〈今後の主要プロジェクト〉 (百万円)</b>	
基本構想	R3~R12	中長期財政計画	無
基本計画	R3~R7	( - - )	
実施計画	-	( - - )	
<b>〈令和4年度主要事業〉 (百万円)</b>			
区分	事業名	新・継	事業費
補助	沖縄振興公共交付金(3地区)	継続	169
補助	沖縄振興公共交付金(高瀬第2地区)	新規	55
補助	村営南原団地建替整備事業	継続	148
補助	沖縄振興公共交付金(フタツガー地区)	継続	32
区分	事業名	実施年度	事業費
補助	農業集落排水事業	R7	未定
-	-	-	-
-	-	-	-
-	-	-	-

〈教育〉 (令和3年5月1日現在)

区分	施設数	児童生徒数
公立幼保認定こども園	0 園	0 人
村立幼稚園	1 園	15 人
村立小学校	1 校	84 人
中学校	1 校	29 人
村立	1 校	29 人
村立以外	0 校	0 人

〈医療〉 (令和2年度)

区分	施設数	病床数
病院	0 箇所	0 床
村立	0 箇所	0 床
村立以外	0 箇所	0 床
診療所	1 箇所	0 床
村立	0 箇所	0 床
村立以外	1 箇所	0 床
住民千人当たり病床数		0.0 床

〈財政〉

① 決算収支 (百万円)

区分	H30年度	R元年度	R2年度
歳入総額	3,766	2,798	4,232
歳出総額	3,505	2,566	3,924
形式収支	261	231	308
実質収支	257	205	221
比率	23.8%	19.0%	19105.8%
積立金	298	284	419
積立金取崩額	153	335	709
実質単年度収支	220	△ 103	△ 274

③ 公営事業会計等における繰入金の状況 (R2年度 百万円)

区分	実質収支	繰入金	うち財源補填的繰入金
国民健康保険事業	22	22	8
老人保健医療事業	0	0	-
介護保険事業(保険)	21	31	-
後期高齢医療事業	0	7	-
区分	実質収支	繰入金	うち基準外繰入
簡易水道事業	0	36	29
法非適	-	0	0
-	0	0	0
-	0	0	0
-	0	0	0
法適	-	0	0
-	0	0	0
-	0	0	0

④ 歳入の状況 (R2年度 百万円)

区分	金額	構成
地方税	94	2.2%
地方譲与税	31	0.7%
地方交付税	1,183	28.0%
普通交付税	973	23.0%
特別交付税	211	5.0%
国庫支出金	557	13.2%
県支出金	988	23.3%
地方債	238	5.6%
その他	1,141	27.0%
歳入総額	4,232	100.0%

〈産業〉 ① 産業別就業者数 (H27国調)

区分	就業者数	構成比
第1次	258 人	41.6%
第2次	83 人	13.4%
第3次	279 人	45.0%
合計	620 人	100.0%

〈福祉〉

区分	施設数	収容定数
保育所(R2.4.1)	1 箇所	45 人
村立	1 箇所	45 人
村立以外	0 箇所	0 人
生活保護率(R2年度平均)		17.74 人
人口千人当たり		

② 村内総生産 (H30年度実数)(百万円)

区分	純生産	構成比
農林	783	17.5%
水産	2	0.0%
鉱・製造	755	16.8%
建設	967	21.6%
電気ガス水道廃棄物	90	2.0%
運輸・郵便・通信	174	3.9%
卸売・小売	109	2.4%
金融保険不動産	208	4.6%
宿泊・飲食サービス	114	2.5%
専門・科学技術支援	59	1.3%
公務・教育	960	21.4%
保健衛生社会	169	3.8%
その他サービス	96	2.1%
合計	4,486	100.0%

② 主要指標 (百万円)

区分	H30年度	R元年度	R2年度	順位	県平均	市平均	町村平均
財政力指数	0.12	0.12	0.12	35	0.40	0.57	0.34
標準財政規模 a	1,079	1,082	1	36	9	24	3
経常収支比率	94.4	89.6	84.9	15	88.4	90.2	84.0
人件費	39.2	37.7	38.1	36	24.8	24.1	26.6
扶助費	0.8	0.6	0.9	4	16.0	19.2	8.1
公債費	16.8	19.1	22.4	38	13.8	14.0	13.2
物件費	15.2	19.0	10.2	5	14.0	13.9	14.1
その他	22.4	13.2	13.3	10	19.8	19.0	22.0
実質赤字比率	-	-	-	-	-	-	-
連結実質赤字比率	-	-	-	-	-	-	-
実質公債費比率	8.4	7.8	7.5	24	7.5	8.0	6.4
将来負担比率	-	-	-	-	23.0	39.9	-
税徴収率	82.1	82.3	82.4	40	96.8	97.0	96.2
現年課税分	93.4	95.3	97.0	36	98.4	98.5	98.1
滞納繰越分	20.1	25.3	16.5	39	39.6	40.5	37.0
債務負担行為額 b	0	0	992	-	-	-	-
b/a %	0.0	0.0	85,721.7	-	-	-	-
地方債現在高 c	2,077	1,943	1,930	-	-	-	-
c/a %	192.6	179.6	166,808.2	20	-	-	-
積立金現在高	3,104	3,044	2,750	-	-	-	-
財政調整基金	2,142	2,091	1,801	-	-	-	-
減債基金	105	105	105	-	-	-	-
その他特目基金	857	847	843	-	-	-	-
住民1人当たり税負担(円)	78,479	85,546	84,938	5	-	-	-
自主財源比率	21.0	29.2	28.6	16	-	-	-

⑤ 歳出の状況 (R2年度 百万円)

区分	金額	構成
人件費	461	11.7%
物件費	511	13.0%
扶助費	33	0.8%
補助費等	366	9.3%
公債費	258	6.6%
普通建設事業費	1,717	43.8%
補助事業費	1,662	42.4%
単独事業費	55	1.4%
その他	578	14.7%
歳出総額	3,924	100.0%

〈行政の特色〉

創意と工夫により「きらりと輝くゆかり村」をめざして、人づくり・ものづくり・健康づくりを基本に自立・共生・協働の力で、地域力を活かして自立できる活力ある村づくり、島のかおり豊かな暮らし・自然との共生で創造する村づくり、村民と意見を交わしたゆかり村」を日指した諸施策を展開する。