

## 概況

沖縄県全体の定点あたり報告数は0.70人となっています。

- ◆インフルエンザによる入院患者報告※2は0名でした。
- ◆定点医療機関でのウイルス型別報告はA型が89.5%、B型が0.0%、不明が10.5%でした。
- ◆～インフルエンザに うつらず・うつさず・（救急医療機関を）つぶさない～
- ◆インフルエンザと新型コロナウイルス感染症の予防方法は同じです。  
人混みをさけ、手洗い、咳エチケットの習慣をつけて、感染予防に努めましょう♪

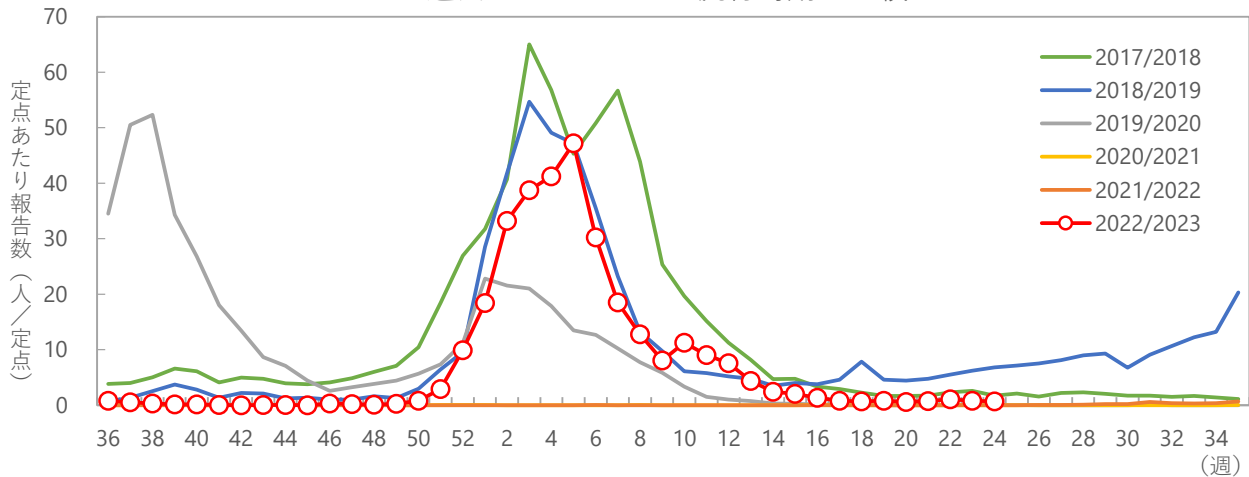
※1 定点あたり報告数（人/定点）＝定点医療機関から報告された患者数を報告医療機関数で割った値  
 定点医療機関：県内54か所（小児科：31，内科：23）。インフルエンザ患者数を毎週報告。  
 ※2 インフルエンザによる入院患者報告は、県内7か所の基幹定点医療機関より報告のあったものです。

インフルエンザは通常、秋から春にかけて流行するため、流行時期にあわせて、9月から翌年8月（第36週～第35週）の1年間を流行シーズンとしています。  
 今シーズンや過去の流行状況は、ホームページ  
 (<http://www.pref.okinawa.jp/site/hoken/eiken/kikaku/kansenjouhou/home.html>) をご覧ください。

## 1 定点あたり報告数の推移

県全体の定点あたりの患者報告は、0.70人(前週0.83人)となっています。

過去5シーズンとの流行時期の比較



※2020年は53週あるため、52週と53週の平均値を2020/2021シーズン第52週のデータとしています。

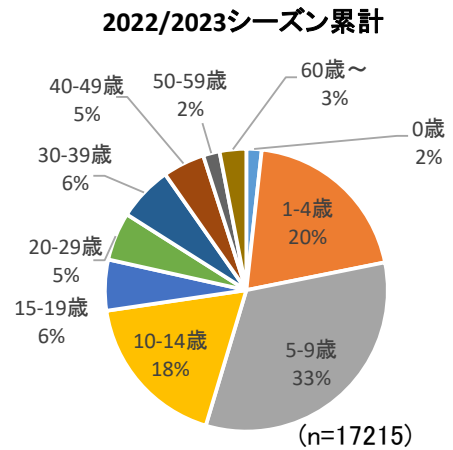
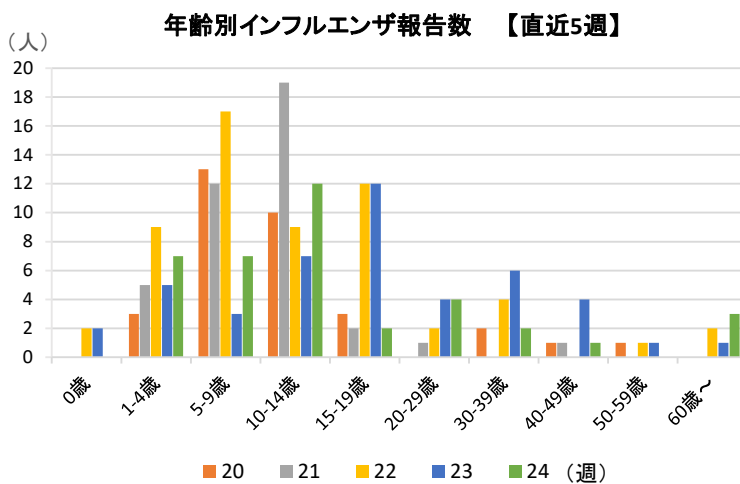
## ◆直近の全国、沖縄県、保健所管内別報告数

県全体での定点あたり報告数は0.70人です。

週別疾病別患者数・定点数		2023年4月			5月					6月	
疾病名	保健所等\週	15	16	17	18	19	20	21	22	23	24
インフルエンザ (報告数)	北部	0	0	0	0	0	0	0	0	3	0
	中部	31	18	4	4	10	8	17	30	36	23
	那覇市	9	10	6	4	3	0	1	2	4	10
	南部	15	2	3	2	2	2	1	4	1	3
	宮古	37	38	26	15	15	15	6	2	0	0
	八重山	20	6	6	14	14	8	15	20	1	2
	沖縄県	112	74	45	39	44	33	40	58	45	38
全国	10,587	12,291	10,945	8,316	6,648	9,275	7,975	7,483	6,688		
インフルエンザ (定点あたり報告数)	北部	0.00	0.00	0.00	0.00	0.00	0.00	0.00	0.00	0.60	0.00
	中部	1.82	1.06	0.24	0.25	0.63	0.50	1.06	1.88	2.25	1.44
	那覇市	0.75	0.83	0.50	0.33	0.25	0.00	0.08	0.17	0.33	0.83
	南部	1.07	0.14	0.21	0.14	0.14	0.14	0.07	0.29	0.07	0.21
	宮古	9.25	9.50	6.50	3.75	3.75	3.75	1.50	0.50	0.00	0.00
	八重山	6.67	2.00	2.00	4.67	4.67	2.67	5.00	6.67	0.33	0.67
	沖縄県	2.04	1.35	0.82	0.72	0.81	0.61	0.74	1.07	0.83	0.70
全国	2.16	2.51	2.24	1.70	1.36	1.89	1.62	1.52	1.36		
警報 (30以上、終息基準値は10未満)	那覇市	0.75	0.83	0.50	0.33	0.25	0.00	0.08	0.17	0.33	0.83
注意報(10以上)	南部	1.07	0.14	0.21	0.14	0.14	0.14	0.07	0.29	0.07	0.21
	宮古	9.25	9.50	6.50	3.75	3.75	3.75	1.50	0.50	0.00	0.00
	八重山	6.67	2.00	2.00	4.67	4.67	2.67	5.00	6.67	0.33	0.67
	沖縄県	2.04	1.35	0.82	0.72	0.81	0.61	0.74	1.07	0.83	0.70
	全国	2.16	2.51	2.24	1.70	1.36	1.89	1.62	1.52	1.36	

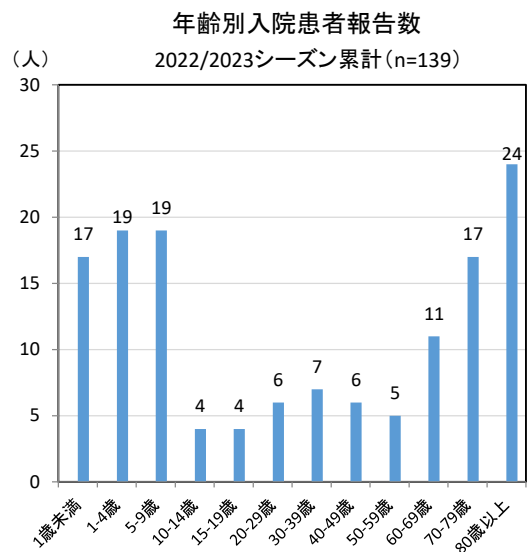
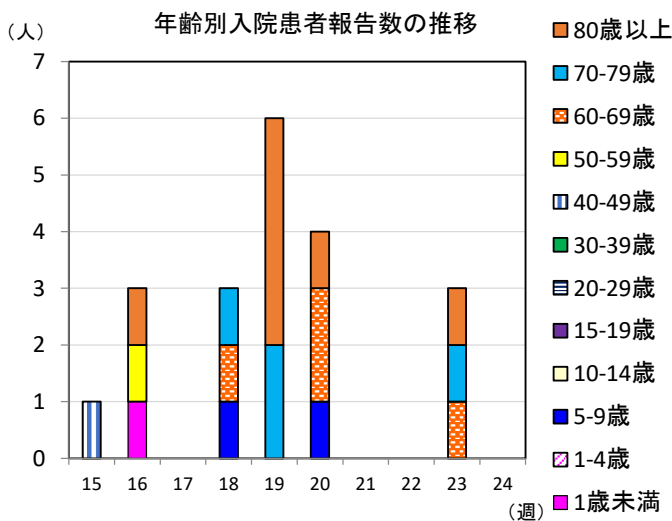
## 2 年齢別報告数

2023年第24週の報告数は38人で、10-14歳が12人と最も多く、1-4歳および5-9歳がそれぞれ7人と続きます。2022/2023シーズンの累計では5-9歳（33%）が最も多く、1-4歳（20%）、10-14歳（18%）が続きます。



## 3 インフルエンザによる入院患者

第24週の入院患者は0人でした。



## 4 インフルエンザウイルス型別報告

定点医療機関からの型別報告\*

【第24週】  
 A型 34件  
 B型 0件  
 不明 4件

\* 検査キット等によるもの。

## 5 インフルエンザウイルス検出状況

衛研での検出報告

シーズン累計：  
 A(H1)pdm09型 1株  
 AH1型 0株  
 AH3型 45株  
 B型\* 3株

\* 内訳：山形系統 0株、ビクトリア系統 3株

