

概況

インフルエンザ警報が発令中です。（10月12日発令）

沖縄県全体の定点あたり報告数(※1)は14.72人となっています。

- ◆ 基幹定点医療機関（県内7カ所）からのインフルエンザによる入院患者報告は25名でした。
- ◆ 定点医療機関でのウイルス型別報告はA型が90.7%、B型が0.5%、不明が8.8%でした。

◆ ～インフルエンザに うつらず・うつさず・（救急医療機関を）つぶさない～
 ◆ インフルエンザと新型コロナウイルス感染症の予防方法は同じです。
 人混みをさけ、手洗い、咳エチケットの習慣をつけて、感染予防に努めましょう！

※1 定点あたり報告数（人/定点）＝定点医療機関から報告された患者数を報告医療機関数で割った値
 定点医療機関：県内54カ所（小児科：31，内科：23）。インフルエンザ患者数を毎週報告。

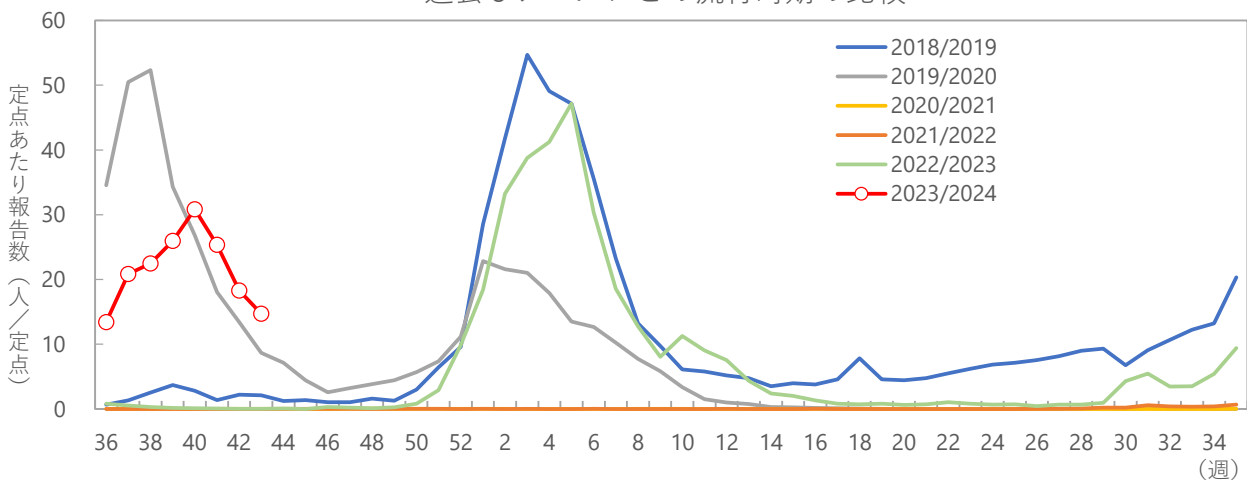
インフルエンザは通常、秋から春にかけて流行するため、流行時期にあわせて、9月から翌年8月（第36週～第35週）の1年間を流行シーズンとしています。

今シーズンや過去の流行状況は、ホームページ
 (<http://www.pref.okinawa.jp/site/hoken/eiken/kikaku/kansenjouhou/home.html>) をご覧ください。

1 定点あたり報告数の推移

県全体の定点あたりの患者報告は、14.72人（前週18.28人）となっています。

過去5シーズンとの流行時期の比較



※2020年は53週あるため、52週と53週の平均値を2020/2021シーズン第52週のデータとしています。

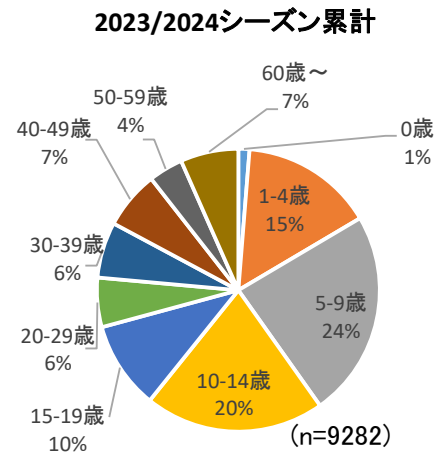
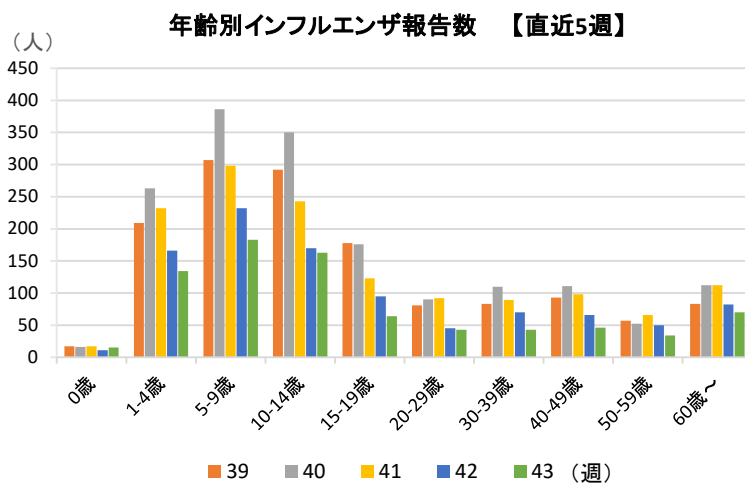
◆直近の全国、沖縄県、保健所管内別報告数

県全体での定点あたり報告数は14.72人です。
 那覇市、八重山保健所各管内の定点あたり報告数が警報レベル、
 中部、南部、宮古保健所各管内の定点あたり報告数が注意報レベルとなっています。

週別疾病別患者数・定点数		8月							9月				10月			
疾病名	保健所等\週	34	35	36	37	38	39	40	41	42	43	40	41	42	43	
インフルエンザ (報告数)	北部	20	34	21	36	43	107	129	103	103	42					
	中部	54	149	219	289	319	409	392	268	210	217					
	那覇市	85	133	175	272	375	373	509	384	247	175					
	南部	110	115	170	241	265	272	396	411	236	171					
	宮古	16	31	58	91	93	106	105	67	84	59					
	八重山	7	46	82	197	118	133	135	137	107	131					
	沖縄県	292	508	725	1,126	1,213	1,400	1,666	1,370	987	795					
	全国	6,910	12,638	22,111	34,665	35,021	47,346	49,212	54,709	81,160						
インフルエンザ (定点あたり報告数)	北部	4.00	6.80	4.20	7.20	8.60	21.40	25.80	20.60	20.60	8.40					
	中部	3.38	9.31	13.69	18.06	19.94	25.56	24.50	16.75	13.13	13.56					
	警報 (30以上。終息基準値は10未満)	那覇市	7.08	11.08	14.58	22.67	31.25	31.08	42.42	32.00	20.58	14.58				
	注意報(10以上)	南部	7.86	8.21	12.14	17.21	18.93	19.43	28.29	29.36	16.86	12.21				
	宮古	4.00	7.75	14.50	22.75	23.25	26.50	26.25	16.75	21.00	14.75					
	八重山	2.33	15.33	27.33	65.67	39.33	44.33	45.00	45.67	35.67	43.67					
	沖縄県	5.41	9.41	13.43	20.85	22.46	25.93	30.85	25.37	18.28	14.72					
	全国	1.40	2.56	4.48	7.03	7.09	9.57	9.99	11.07	16.41						

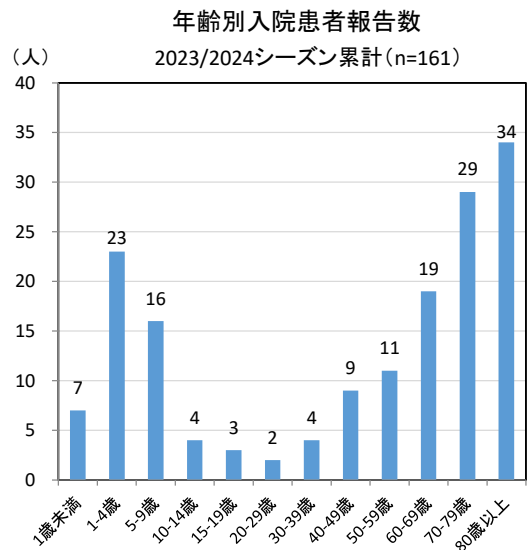
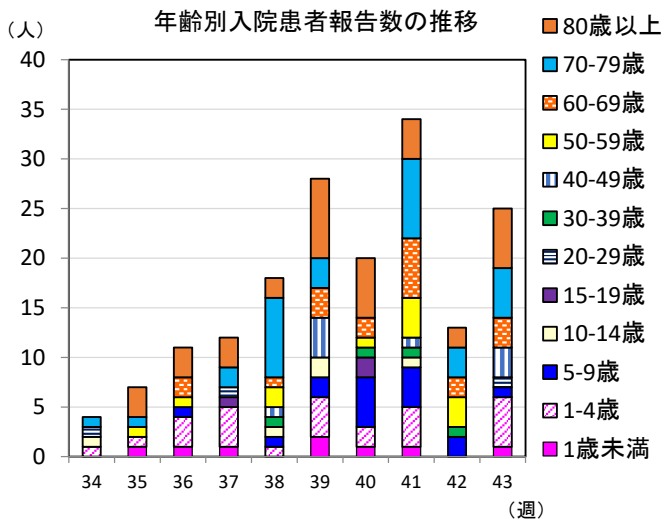
2 年齢別報告数

2023年第43週の報告数は795人で、5-9歳が183人と最も多く、10-14歳が163人、1-4歳が134人と続きます。2023/2024シーズンの累計では5-9歳（24%）が最も多く、10-14歳（20%）、1-4歳（15%）が続きます。



3 基幹定点医療機関（県内7カ所）からのインフルエンザによる入院患者の届出

第43週の入院患者は25人でした。



4 インフルエンザウイルス型別報告

定点医療機関からの型別報告*
【第43週】
A型 722件
B型 4件
不明 70件

* 検査キット等によるもの。

5 インフルエンザウイルス検出状況

衛研での検出報告

シーズン累計：
A(H1)pdm09型 10株
AH1型 0株
AH3型 13株
B型* 0株

* 内訳：山形系統 0株、ビクトリア系統 0株

