

3. 海路調査

3-1 調査の背景と目的

(1) 調査目的

沖縄県を訪問した外国人観光客のうち、クルーズ船を利用して沖縄県を出域する方々を対象にアンケート調査を実施。観光動向やニーズを把握し、外国人観光客の受入体制の強化、充実を図るための情報収集を目的とする。

(2) 調査対象者

那覇港及び石垣港及び平良港を出国する訪日外国人。ただし、1年以上の滞在者、「永住者」「日本人の配偶者」「永住者の配偶者」「定住者」など日本に居住している人を除く。

また、観光消費額以外の集計・分析結果については、乗務員に配布した調査票は除いている。

(3) 調査場所

那覇港、石垣港、平良港

(4) 調査方法

下記3言語対応の紙調査票を用い、外国語を話せる調査員による聞き取り及び自記式にて調査を実施した。

- ・各港共通（3言語）：英語、中国語（繁体字、簡体字）

(5) 調査時期および調査標本数

那覇港	調査対象便		全体	乗客				クルー
	船名	航路		全体	台湾	中国	その他	
平成30年6月	コスタアランティカ	蛇口-那覇-平良-蛇口	106	97	0	97	0	9
平成30年7月	ホイジャオフザシース	深圳-香港-那覇-香港-深圳	94	89	0	87	2	5
平成30年8月	サンプリンセス	基隆-那覇-石垣-基隆	101	99	99	0	0	2
平成30年10月	ワールドトリーム	南沙-那覇-平良-南沙	107	97	0	65	32	10
平成30年12月	ルウェージャンジョイ	上海-那覇-上海	104	92	0	92	0	12
平成31年1月	コスタオロマンティカ	アモイ-那覇-アモイ	91	90	1	89	0	1
合計			603	564	100	430	34	39

石垣港	調査対象便		全体	乗客				クルー
	船名	航路		全体	台湾	中国	その他	
平成30年6月	マジスティックプリンセス	基隆-那覇-石垣-基隆	108	97	89	3	5	11
平成30年7月	スーパースターバーゴ	基隆-石垣-基隆	100	100	100	0	0	0
平成30年10月	スーパースターアケリアス	基隆-石垣-基隆	53	49	49	0	0	4
平成31年1月	スーパースターバーゴ	アモイ-平良-石垣-アモイ	102	98	1	96	1	4
合計			363	344	239	99	6	19

平良港	調査対象便		全体	乗客				クルー
	船名	航路		全体	台湾	中国	その他	
平成30年6月	ワールドトリーム	南沙-那覇-平良-南沙	94	83	0	64	19	11
平成30年7月	サンプリンセス	基隆-那覇-平良-基隆	100	95	94	0	1	5
平成30年11月	スーパースターアケリアス	基隆-平良-基隆	101	99	97	1	1	2
平成31年1月	スーパースターバーゴ	アモイ-石垣-平良-アモイ	99	93	1	92	0	6
合計			394	370	192	157	21	24

(6) ウェイトバック集計の実施

本報告書の集計にあたっては、国籍・地域別および港別（那覇港・石垣港・平良港）にウェイトバック集計を行っている（ただし、標本数は単純に加算した数値を掲載している）。

なお、資料編のクロス集計表（別途掲載）については、ウェイトバック集計は行っていない。

(7) 観光消費額の推計方法

当調査では、バスツアー料金、沖縄県内での旅行中支出（県内交通費、土産買物費、飲食費、娯楽入場費、その他）を調査し、国籍・地域別および港別に算出し、国籍・地域別および港別の入域観光客数（海路）により重みを付けて年平均値を推計している。

なお、バスツアー料金のうち県内観光産業に吸収される額については、個人旅行者の消費額費目構成比から推計し、旅行中の支払額に加算して1人あたり観光消費額としている。

(8) その他の注意点

統計調査においては、データを全調査対象から集める全数調査と対象の一部を取り出して調査する標本調査がある。本調査は、標本調査の結果の数字であり、標本誤差を含んでいる点に留意されたい。

また、調査結果中の合計値は、四捨五入の関係で一致しない場合がある。

沖縄県全体

ウェイトバック集計の実施について

- 海路の沖縄県全体の集計にあたっては、港別（那覇港・石垣港・平良港）にウェイトバック集計を行っている（ただし、標本数は単純に加算した数値を掲載している）。

3-2 訪沖外国人観光客の属性と旅行内容【沖縄県全体】

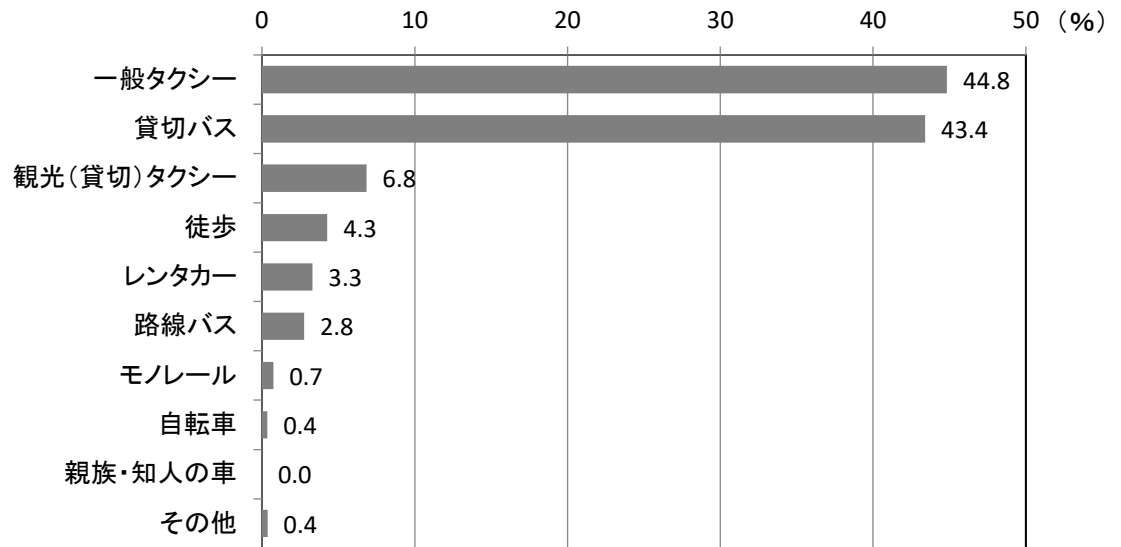
(1) 訪沖外国人観光客の属性と旅行内容

図表 3-1 クロス表 国籍・地域別（海路）【県全体】

国籍・地域		全体		台湾		中国		その他		
		標本数	構成比 (%)	標本数	構成比 (%)	標本数	構成比 (%)	標本数	構成比 (%)	
国籍・地域	全体	1278	100.0	531	100.0	686	100.0	61	100.0	
	台湾	531	29.6	531	100.0	0	0.0	0	0.0	
	中国	686	54.2	0	0.0	686	100.0	0	0.0	
性別	その他	61	16.2	0	0.0	0	0.0	61	100.0	
	男性	540	43.1	231	45.6	279	41.2	30	49.2	
年代	女性	734	56.9	297	54.4	406	58.8	31	50.8	
	10代	37	2.9	17	2.4	19	3.0	1	1.7	
年代	20代	201	15.1	66	13.0	131	20.2	4	6.7	
	30代	402	31.9	142	31.4	245	36.0	15	25.0	
	40代	295	23.9	151	31.4	130	18.9	14	23.3	
	50代	187	14.7	83	13.3	90	12.8	14	23.3	
	60代	115	9.0	58	7.7	50	7.3	7	11.7	
	70代	25	2.5	7	0.6	13	1.9	5	8.3	
	80歳以上	3	0.1	3	0.4	0	0.0	0	0.0	
	年収	0~120万円未満	53	13.1	21	9.0	31	17.6	1	12.5
	120~240万円未満	88	23.7	48	21.6	38	26.1	2	25.0	
	240~360万円未満	73	27.1	31	23.5	42	31.6	0	0.0	
360~480万円未満	46	11.8	40	35.6	6	3.1	0	0.0		
480~600万円未満	23	8.4	9	5.0	13	10.1	1	12.5		
600万円以上	37	16.0	17	5.3	16	11.5	4	50.0		
海外旅行回数	初めて	226	18.0	47	12.2	178	26.8	1	1.7	
	2回	143	11.8	34	8.9	107	15.8	2	3.4	
	3~5回	352	28.1	111	25.2	228	33.7	13	22.0	
	6~9回	139	11.3	57	12.0	77	10.9	5	8.5	
	10回以上	398	30.8	272	41.7	88	12.8	38	64.4	
訪日旅行回数	初めて	947	44.3	95	23.0	442	65.3	10	16.9	
	2回	214	13.8	80	18.5	123	18.2	11	18.6	
	3~5回	293	23.4	171	34.8	87	12.5	25	42.4	
	6~9回	51	3.8	31	4.6	15	2.0	5	8.5	
	10回以上	169	9.6	148	19.1	13	2.0	8	13.6	
沖縄旅行回数	初めて	951	80.2	280	63.8	623	90.9	48	80.0	
	2回	120	9.1	82	16.7	33	5.0	5	8.3	
	3~5回	97	5.8	71	9.1	21	3.2	5	8.3	
	6~9回	20	1.0	17	1.5	3	0.4	0	0.0	
	10回以上	83	3.9	78	9.0	3	0.4	2	3.3	
最初の交通手段	航空機	104	46.6	72	48.9	27	49.7	5	41.7	
	クルーズ船	190	53.4	154	51.1	29	50.3	7	58.3	
クルーズ旅行を選んだ理由(複数回答)	以前参加してよかった	114	6.7	84	10.6	26	4.3	4	6.8	
	価格が手頃	253	20.6	96	17.9	146	21.9	11	18.6	
	一度乗ってみたかった	592	50.6	208	43.0	355	53.7	29	49.2	
	船内の施設や娯楽を楽しみたかった	196	14.7	99	16.3	87	12.6	10	16.9	
	船旅が好き	233	16.4	120	17.6	105	15.2	8	13.6	
	行程が魅力的だった	66	5.1	38	6.6	24	3.8	4	6.8	
	行きたかった観光地が行程に含まれていた	37	3.1	23	3.6	8	1.3	6	10.2	
	日程に余裕があった	49	4.0	22	3.4	23	3.6	4	6.8	
	フルサービスが魅力	65	5.4	20	2.4	40	5.8	5	8.5	
	ホテル移動がなく楽	120	9.3	44	6.9	65	10.2	11	18.6	
	荷物を運ぶ必要がない	81	4.8	43	5.4	36	5.3	2	3.4	
	地上の煩わしさから解放される	42	2.2	26	4.3	15	2.5	1	1.7	
	その他	125	10.0	61	12.6	60	9.5	4	6.8	
	下船形態	個人行動	719	57.2	450	84.2	219	30.2	50	82.0
		バスツアー	559	42.8	81	15.8	467	69.8	11	18.0
自分ひとり		33	2.5	14	3.2	18	2.5	1	1.6	
夫婦・パートナー		128	11.1	51	8.4	65	9.4	12	19.7	
家族・親族		810	64.1	356	73.0	420	62.2	34	55.7	
同行者(複数回答)	職場の同僚	60	4.7	15	2.1	44	6.6	1	1.6	
	友人	265	20.0	111	15.5	139	20.6	15	24.6	
	その他	5	0.2	2	0.1	3	0.5	0	0.0	
	貸切バス	559	43.4	81	15.9	467	70.4	11	19.0	
	路線バス	36	2.8	28	4.0	6	1.0	2	3.4	
利用した交通機関(複数回答)	モノレール	8	0.7	7	2.4	1	0.1	0	0.0	
	レンタカー	53	3.3	47	5.3	5	0.7	1	1.7	
	一般タクシー	521	44.8	282	61.2	201	27.7	38	65.5	
	観光(貸切)タクシー	89	6.8	64	13.0	21	3.0	4	6.9	
	自転車	4	0.4	1	0.1	2	0.3	1	1.7	
	親族・知人の車	0	0.0	0	0.0	0	0.0	0	0.0	
	徒歩	64	4.3	45	5.8	14	1.9	5	8.6	
	その他	9	0.4	8	0.9	1	0.1	0	0.0	
	活動(複数回答)	歴史的・伝統的な景観、旧跡観光	424	37.0	111	26.5	304	42.7	9	15.8
		自然・景勝地観光	645	51.0	194	32.2	432	67.3	19	33.3
都市観光、街歩き		541	46.6	275	63.8	239	32.4	27	47.4	
保養・休養		6	0.6	6	0.6	1	0.1	1	1.8	
スパ・エステ		4	0.6	2	0.2	0	0.0	2	3.5	
海水浴・マリッジジャー		37	3.4	26	2.8	5	0.8	6	10.5	
ダイビング		6	0.6	2	0.2	2	0.3	2	3.5	
ゴルフ		2	0.1	2	0.2	0	0.0	0	0.0	
サイクリング		12	1.1	6	2.0	5	0.8	1	1.8	
ショッピング		1090	88.9	464	91.2	574	84.3	52	91.2	
沖縄料理を楽しむ		442	35.8	250	44.1	169	25.4	23	40.4	
沖縄料理以外の日本食を楽しむ		194	17.3	107	24.6	70	10.2	17	29.8	
エコツア		16	1.0	11	1.2	4	0.7	1	1.8	
戦跡地参拝		4	0.3	2	0.2	1	0.2	1	1.8	
イベント・伝統行事		4	0.4	1	0.1	2	0.4	1	1.8	
伝統芸体験・伝統芸能鑑賞		12	0.6	5	0.4	6	1.1	1	1.8	
空手		1	0.1	1	0.1	0	0.0	0	0.0	
スポーツ大会等		3	0.2	1	0.1	2	0.3	0	0.0	
その他		3	0.1	3	0.4	0	0.0	0	0.0	
上記には当てはまるものがない		1	0.0	1	0.1	0	0.0	1	1.8	
活動の満足率(複数回答)		歴史的・伝統的な景観、旧跡観光	279	66.6	64	50.3	207	75.2	8	15.4
		自然・景勝地観光	490	70.1	143	56.7	333	76.5	14	26.9
		都市観光、街歩き	403	70.8	211	78.5	173	64.0	19	36.5
		保養・休養	5	35.9	4	80.5	0	0.0	1	1.9
		スパ・エステ	4	100.0	2	100.0	0	-	2	3.8
	海水浴・マリッジジャー	35	91.9	25	94.5	6	100.0	4	7.7	
	ダイビング	5	86.4	2	100.0	2	100.0	1	1.9	
	ゴルフ	2	100.0	2	100.0	0	-	0	0.0	
	サイクリング	10	81.5	5	81.5	4	81.5	1	1.9	
	ショッピング	869	79.7	380	83.0	443	78.7	46	88.5	
	沖縄料理を楽しむ	333	70.9	195	69.6	120	70.9	18	34.6	
	沖縄料理以外の日本食を楽しむ	152	75.7	87	78.4	53	77.0	12	23.1	
	エコツア	13	78.6	9	81.3	3	69.5	1	1.9	
	戦跡地参拝	2	22.5	1	50.0	1	100.0	0	0.0	
	イベント・伝統行事	4	100.0	1	100.0	2	100.0	1	1.9	
伝統芸体験・伝統芸能鑑賞	9	28.2	3	60.0	6	100.0	0	0.0		
空手	1	100.0	1	100.0	0	-	0	0.0		
スポーツ大会等	3	100.0	1	100.0	2	100.0	0	0.0		
その他	2	66.7	2	66.7	0	-	0	0.0		

(2) 交通機関 (複数回答)

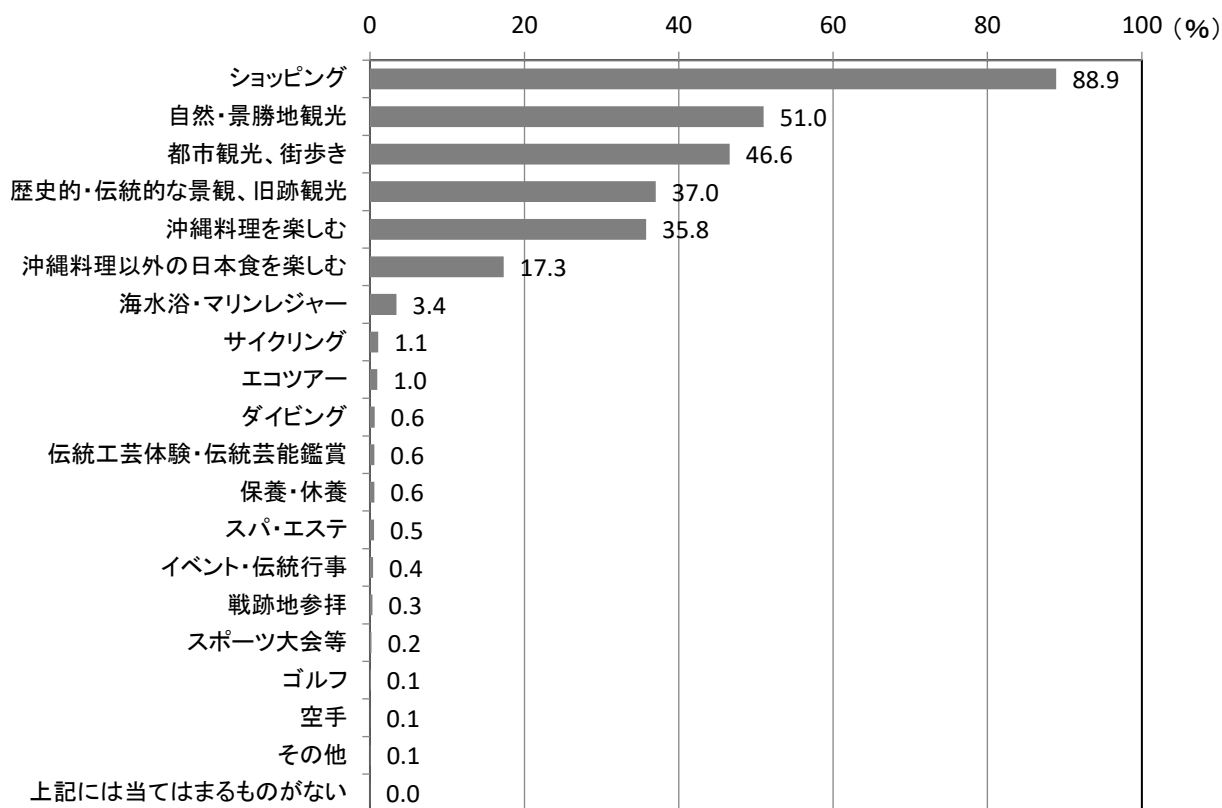
図表 3-2 交通機関 (複数回答)



	(%)			
	全体 (1260)	台湾 (521)	中国 (681)	その他 (58)
一般タクシー	44.8	61.2	27.7	65.5
貸切バス	43.4	15.9	70.4	19.0
観光(貸切)タクシー	6.8	13.0	3.0	6.9
徒歩	4.3	5.8	1.9	8.6
レンタカー	3.3	5.3	0.7	1.7
路線バス	2.8	4.0	1.0	3.4
モノレール	0.7	2.4	0.1	0.0
自転車	0.4	0.1	0.3	1.7
親族・知人の車	0.0	0.0	0.0	0.0
その他	0.4	0.9	0.1	0.0

(3) 今回の旅行で行った活動（複数回答）

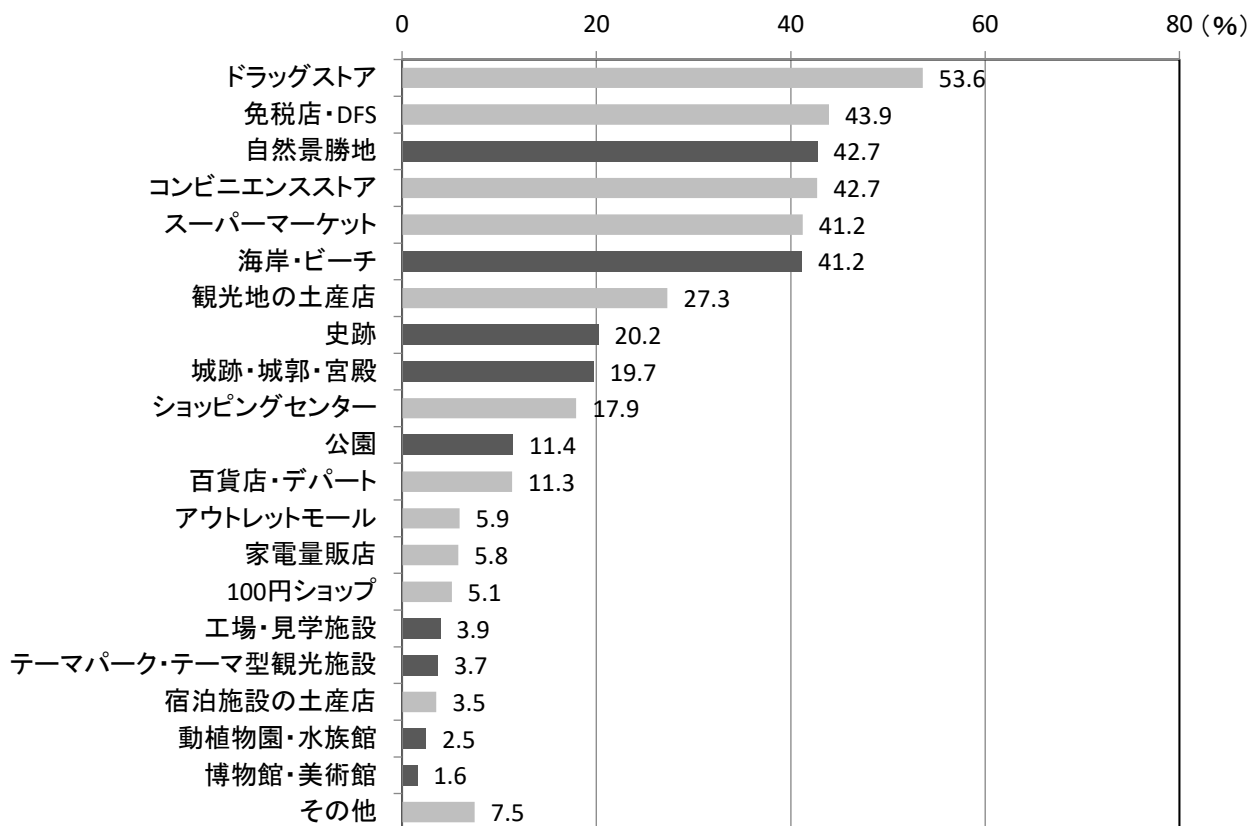
図表 3-3 活動（複数回答）



	(%)			
	全体 (1238)	台湾 (511)	中国 (670)	その他 (57)
ショッピング	88.9	91.2	84.3	91.2
自然・景勝地観光	51.0	32.2	67.3	33.3
都市観光、街歩き	46.6	63.8	32.4	47.4
歴史的・伝統的な景観、旧跡観光	37.0	26.5	42.7	15.8
沖縄料理を楽しむ	35.8	44.1	25.4	40.4
沖縄料理以外の日本食を楽しむ	17.3	24.6	10.2	29.8
海水浴・マリレジャー	3.4	2.8	0.8	10.5
サイクリング	1.1	2.0	0.8	1.8
エコツアー	1.0	1.2	0.7	1.8
ダイビング	0.6	0.2	0.3	3.5
伝統工芸体験・伝統芸能鑑賞	0.6	0.4	1.1	1.8
保養・休養	0.6	0.6	0.1	1.8
スパ・エステ	0.5	0.2	0.0	3.5
イベント・伝統行事	0.4	0.1	0.4	1.8
戦跡地参拝	0.3	0.2	0.2	1.8
スポーツ大会等	0.2	0.1	0.3	0.0
ゴルフ	0.1	0.2	0.0	0.0
空手	0.1	0.1	0.0	0.0
その他	0.1	0.4	0.0	0.0
上記には当てはまるものがない	0.0	0.1	0.0	1.8

(4) 訪問した場所 (複数回答)

図表 3-4 訪問した場所 (複数回答)

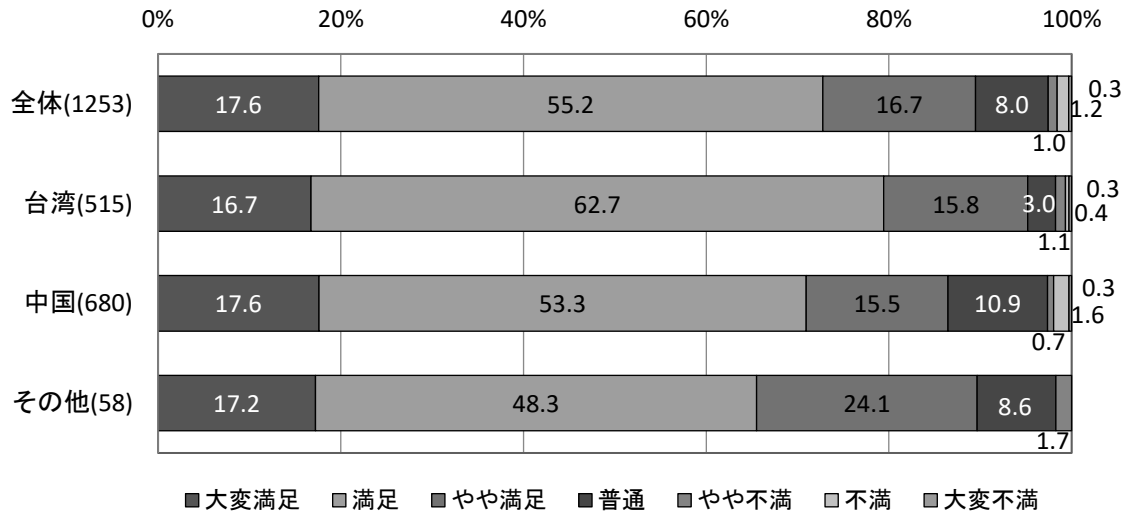


	(%)			
	全体 (1265)	台湾 (522)	中国 (682)	その他 (61)
ドラッグストア	53.6	69.3	37.1	60.7
免税店・DFS	43.9	14.1	71.3	18.0
自然景勝地	42.7	26.9	60.2	27.9
コンビニエンスストア	42.7	53.4	30.9	41.0
スーパーマーケット	41.2	57.4	25.1	47.5
海岸・ビーチ	41.2	23.2	47.7	27.9
観光地の土産店	27.3	41.5	13.3	41.0
史跡	20.2	16.2	23.5	9.8
城跡・城郭・宮殿	19.7	13.2	24.5	8.2
ショッピングセンター	17.9	31.9	12.0	13.1
公園	11.4	8.0	13.1	9.8
百貨店・デパート	11.3	11.0	9.4	14.8
アウトレットモール	5.9	8.1	2.8	9.8
家電量販店	5.8	8.9	4.1	1.6
100円ショップ	5.1	5.8	3.7	6.6
工場・見学施設	3.9	2.7	16.2	3.3
テーマパーク・テーマ型観光施設	3.7	3.6	2.7	3.3
宿泊施設の土産店	3.5	3.6	3.1	3.3
動植物園・水族館	2.5	2.8	2.7	1.6
博物館・美術館	1.6	1.6	1.8	1.6
その他	7.5	12.7	5.6	9.8

3-3 沖縄旅行の評価【沖縄県全体】

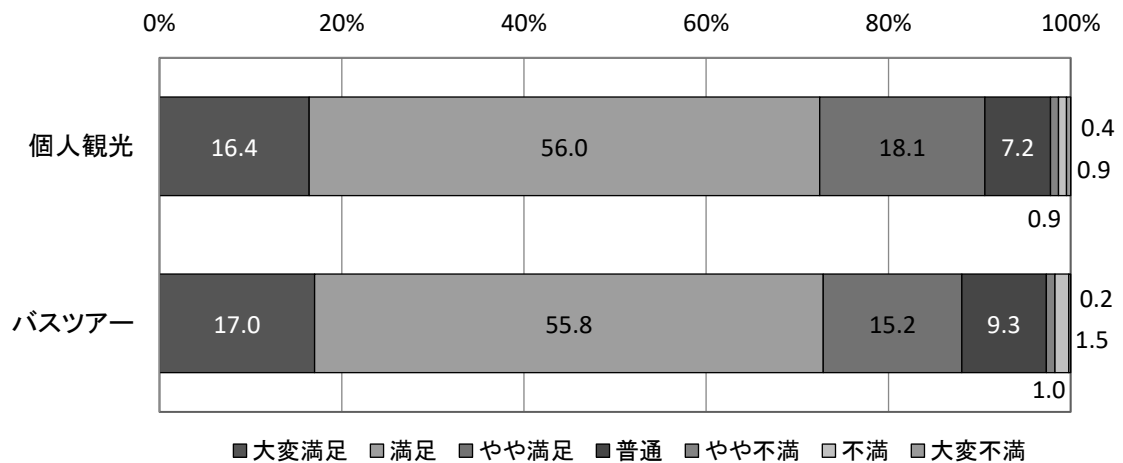
(1) 沖縄旅行全体の満足度

図表 3-5 旅行全体の満足度（国籍・地域別）



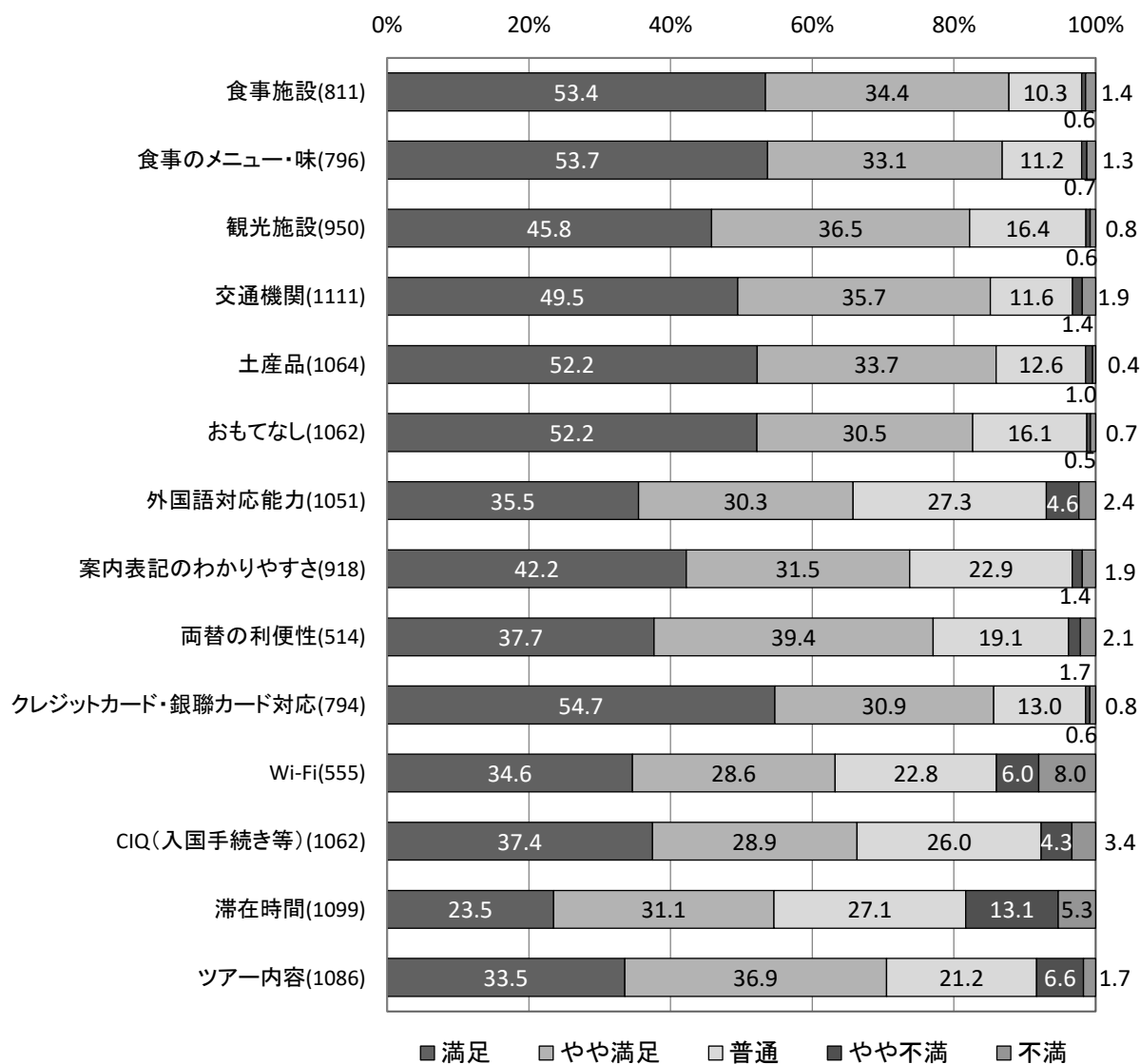
下船形態別

図表 3-6 旅行全体の満足度（下船形態別）



(2) 項目別満足度

図表 3-7 項目別満足度 (全体)



3-4 訪沖外国人観光客の観光消費額（海路）

（1） 費目別観光消費額

平成30年度の訪沖外国人観光客（海路）の1人あたり観光消費額は28,343円であった。

国籍・地域別（乗客のみ）では、中国が42,048円と最も高くなっている。

費目別では、全ての客種、国籍・地域で「土産・買物費」が最も高くなっており、特に中国の「土産・買物費」が高い。

図表 3-8 1人あたり観光消費額費目内訳（客種別、国籍・地域別）

（円）

	乗船者(乗客・乗組員)合計	(国籍別)				乗組員
		乗客・全体				
			乗客・台湾	乗客・中国	乗客・その他	
県内交通費	3,923	4,834	3,262	6,602	2,960	2,000
土産買物費	19,276	24,336	16,917	29,688	19,390	8,594
飲食費	4,356	4,745	3,190	5,291	4,342	3,535
娯楽入場費	667	401	485	452	242	1,228
その他	121	19	27	16	18	336
消費額計	28,343	34,336	23,881	42,048	26,952	15,693

※1 四捨五入のため総額が一致しない場合がある。

※2 いずれも沖縄県全体の値。

（2） 港別観光消費額

港別では、宮古島が21,487円と最も高くなっている。

図表 3-9 1人あたり観光消費額（港別）

（円）

	沖縄全体	沖縄本島	石垣	宮古
年度	28,343	20,200	18,441	21,487

※「沖縄全体」「沖縄本島」「石垣」「宮古」のいずれも、乗客・乗務員合計の観光消費額

(3) 費目別観光消費額（乗客のみ）

図表 3-10 乗客1人あたり観光消費額費目内訳（港別、国籍・地域別）

（円）

	沖縄本島 全体	（国籍別）			石垣	宮古
		台湾	中国	その他		
県内交通費	3,852	2,111	5,189	1,100	3,090	2,870
土産買物費	17,645	12,420	21,092	11,635	15,470	18,062
飲食費	2,653	2,265	2,802	2,635	2,803	5,261
娯楽入場費	302	307	364	48	497	120
その他	3	7	3	0	4	40
消費額計	24,456	17,109	29,451	15,417	21,864	26,354

※四捨五入のため総額が一致しない場合がある。

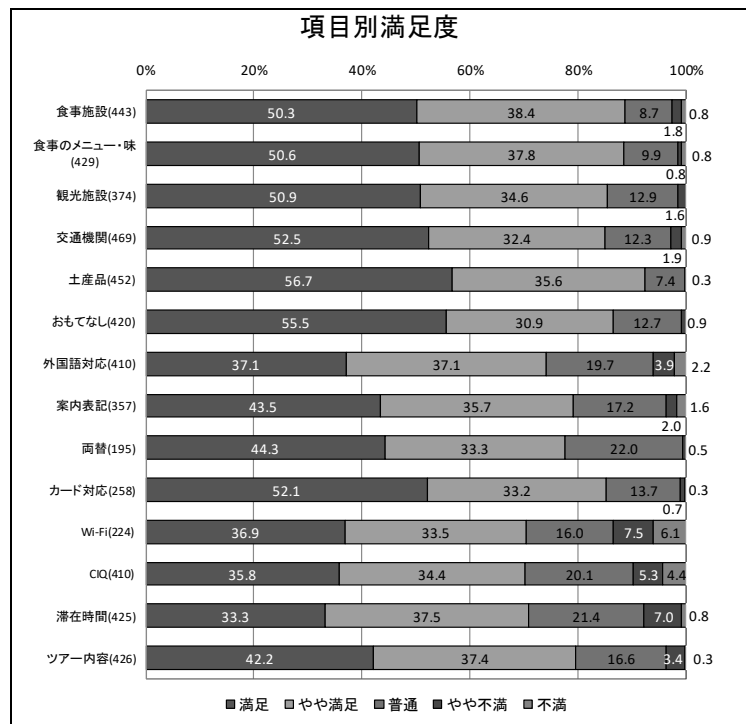
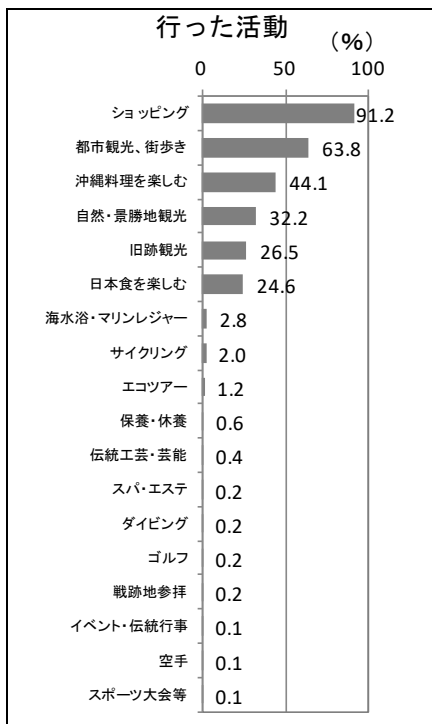
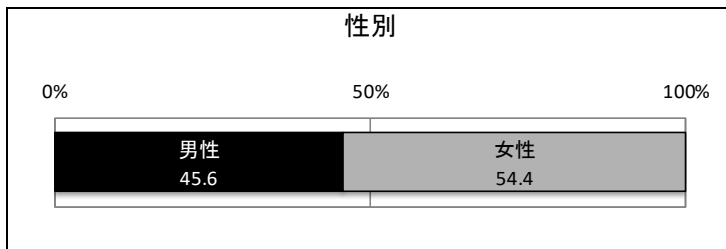
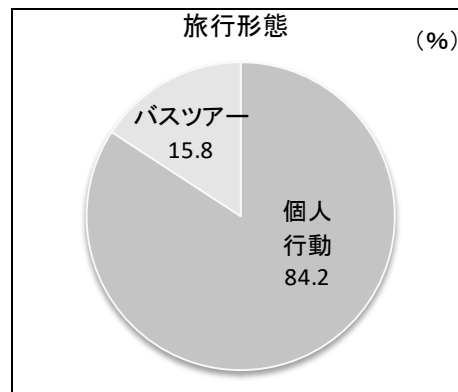
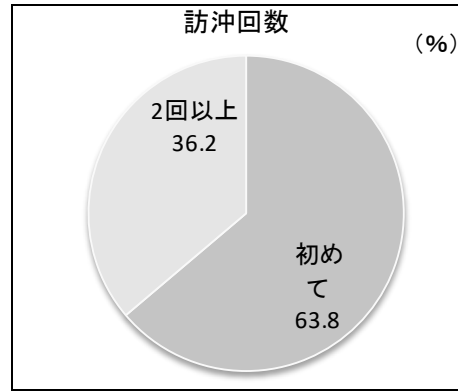
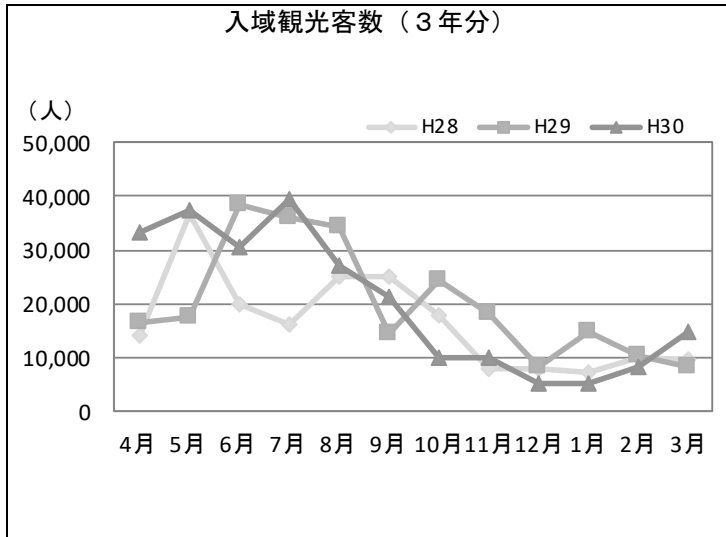
図表 3-11 【参考】下船形態別 1人あたり観光消費額

（円）

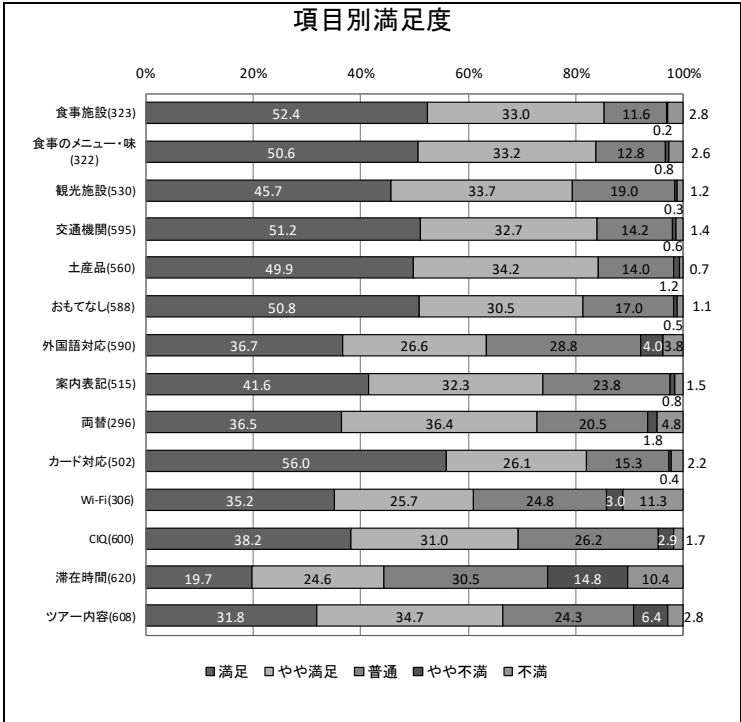
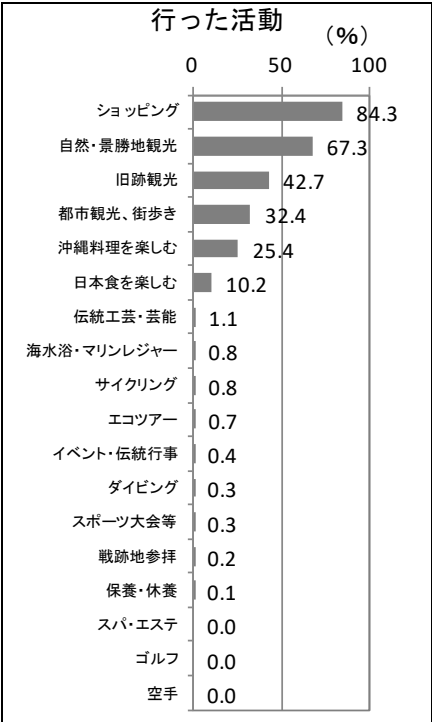
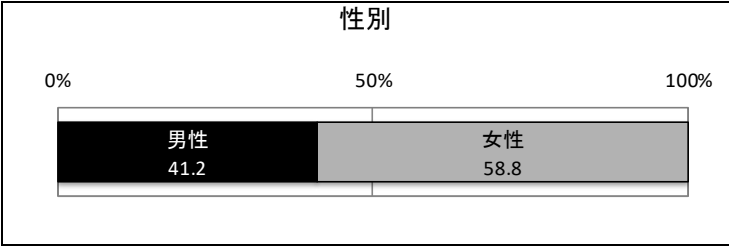
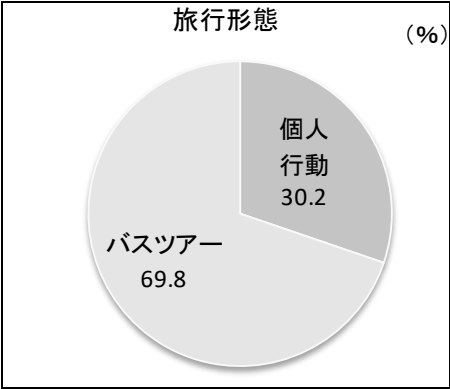
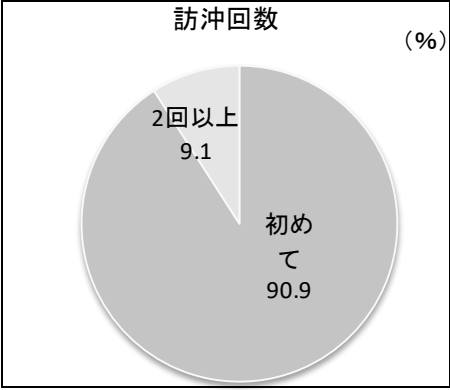
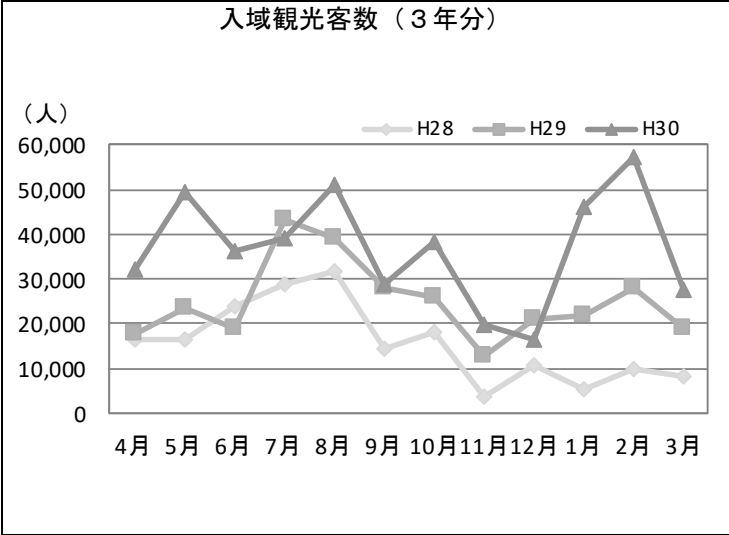
	沖縄本島		石垣		宮古	
	個人行動客	バスツアー客	個人行動客	バスツアー客	個人行動客	バスツアー客
年度	17,607	31,441	21,894	26,032	15,189	30,329

3-5 国籍・地域別サマリー（海路）【県全体】

(1) 台湾 (海路のみ)	■入域観光客数 241,900人 ※乗務員含む (前年度比0.004%増、海路中シェア20%)	■乗客1人あたり観光消費額 23,881円
	特徴 ・平成30年度の海路客数は、昨年度とほぼ同様 ・リピーターの割合が比較的高い(36.2%) ・「個人観光」の割合が高い(84.2%)	



(2) 中国 (海路のみ)	■入域観光客数 441,800人※乗務員含む (前年度比48%増、海路中シェア37%)	■乗客1人あたり観光消費額 42,048円
	特徴 <ul style="list-style-type: none"> ・平成30年度も、前年度に続き海路客が大幅に増加した ・訪沖回数が「初めて」の割合が高い(90.9%) ・「バスツアー」利用者の割合が高い(69.8%) 	



那覇港調査

ウェイトバック集計の実施について

- 海路の那覇港の集計にあたっては、国籍・地域別にウェイトバック集計を行っている（ただし、標本数は単純に加算した数値を掲載している）。

3-6 訪沖外国人観光客の属性と旅行内容【那覇港調査】

(1) 訪沖外国人観光客の属性と旅行内容

図表 3-12 クロス表 国籍・地域別（海路）【那覇港】

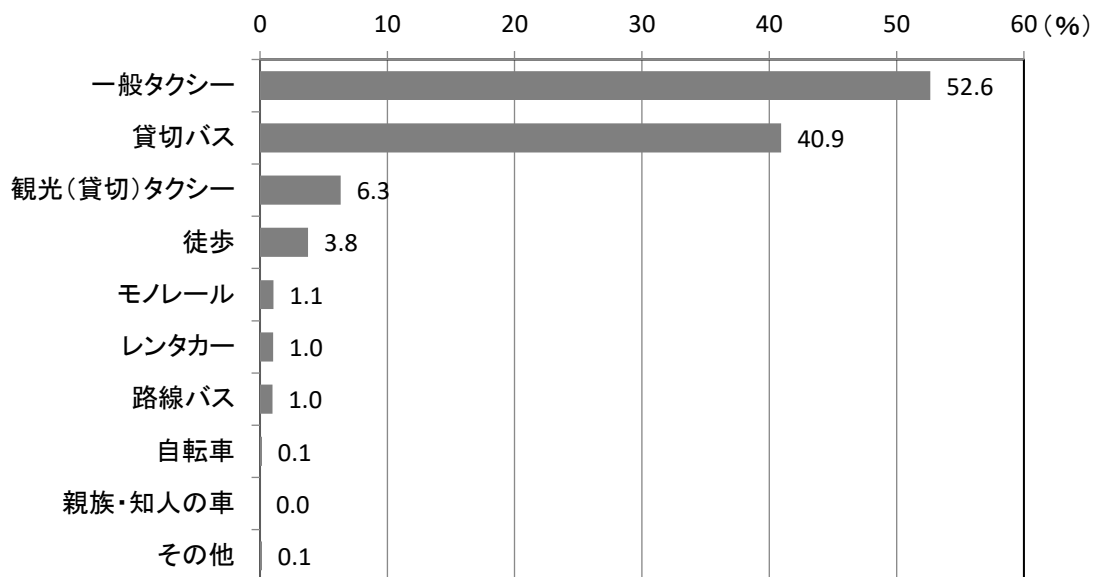
国籍・地域	全体	台湾		中国		その他			
		標本数	構成比 (%)	標本数	構成比 (%)	標本数	構成比 (%)		
国籍・地域	全体	564	100.0	100	100.0	430	100.0	34	100.0
	台湾	100	22.9	100	100.0	0	0.0	0	0.0
	中国	430	61.6	0	0.0	430	100.0	0	0.0
	その他	34	15.5	0	0.0	0	0.0	34	100.0
性別	男性	226	41.3	46	46.0	164	38.1	16	47.1
	女性	338	58.7	54	54.0	266	61.9	18	52.9
年代	10代	9	1.4	1	1.0	8	1.9	0	0.0
	20代	76	12.1	12	12.2	64	15.1	0	0.0
	30代	200	34.4	36	36.7	157	36.9	7	20.6
	40代	129	24.2	34	34.7	87	20.5	8	23.5
	50代	88	17.1	10	10.2	67	15.8	11	32.4
	60代	43	7.9	5	5.1	34	8.0	4	11.8
	70代	12	3.0	0	0.0	8	1.9	4	11.8
	80歳以上	0	0.0	0	0.0	0	0.0	0	0.0
年収	0~120万円未満	18	15.3	1	4.8	16	18.0	1	20.0
	120~240万円未満	26	19.2	3	14.3	23	25.8	0	0.0
	240~360万円未満	34	25.9	6	28.6	28	31.5	0	0.0
	360~480万円未満	13	13.0	10	47.6	3	3.4	0	0.0
	480~600万円未満	10	7.3	1	4.8	9	10.1	0	0.0
	600万円以上	14	19.3	0	0.0	10	11.2	4	80.0
海外旅行回数	初めて	115	17.9	15	15.0	100	23.4	0	0.0
	2回	81	13.0	12	12.0	68	15.9	1	2.9
	3~5回	181	31.8	30	30.0	141	33.0	10	29.4
	6~9回	75	12.9	13	13.0	59	13.8	3	8.8
	10回以上	109	24.5	30	30.0	59	13.8	20	58.8
訪日旅行回数	初めて	301	47.2	28	28.0	269	63.3	4	11.8
	2回	101	18.0	22	22.0	74	17.4	5	14.7
	3~5回	115	24.5	38	38.0	62	14.6	15	44.1
	6~9回	21	4.5	3	3.0	14	3.3	4	11.8
	10回以上	21	5.7	9	9.0	6	1.4	6	17.6
沖縄旅行回数	初めて	499	86.6	75	75.0	397	92.8	27	79.4
	2回	39	8.2	19	19.0	17	4.0	3	8.8
	3~5回	17	3.7	4	4.0	10	2.3	3	8.8
	6~9回	2	0.3	0	0.0	2	0.5	0	0.0
	10回以上	5	1.2	2	2.0	2	0.5	1	2.9
最初の交通手段	航空機	36	56.4	16	64.0	16	53.3	4	57.1
	クルーズ船	26	43.6	9	36.0	14	46.7	3	42.9
クルーズ旅行を選んだ理由(複数回答)	以前参加してよかった	18	3.5	3	3.2	13	3.0	2	5.9
	価格が手頃	124	21.9	16	17.0	100	23.4	8	23.5
	一度乗ってみたかった	287	50.4	41	43.6	230	53.7	16	47.1
	船内の施設や娯楽を楽しみたかった	81	13.9	10	10.6	67	15.7	4	11.8
	船旅が好き	96	16.1	10	10.6	82	19.2	4	11.8
	行程が魅力的だった	18	3.3	4	4.3	13	3.0	1	2.9
	行きたかった着港地が行程に含まれていた	11	3.0	2	2.1	5	1.2	4	11.8
	日程に余裕があった	15	2.6	1	1.1	13	3.0	1	2.9
	フルサービスが魅力	33	5.7	0	0.0	30	7.0	3	8.8
	ホテル移動が楽	49	9.5	3	3.2	39	9.1	7	20.6
	荷物を運ぶ必要がない	28	4.1	1	1.1	27	6.3	0	0.0
	地上の煩わしさから解放される	10	1.6	2	2.1	8	1.9	0	0.0
	その他	49	9.0	13	13.8	34	7.9	2	5.9
下船形態	個人行動	291	59.2	84	84.0	174	40.5	33	97.1
	バスツアー(船内購入)	18	3.7	9	9.0	8	1.9	1	2.9
	バスツアー(クルーズツアーに含ま)	255	37.2	7	7.0	248	57.7	0	0.0
同行者(複数回答)	自分ひとり	20	3.6	4	4.0	15	3.6	1	2.9
	夫婦・パートナー	62	12.7	7	7.0	45	10.7	10	29.4
	家族・親族	355	63.1	80	80.0	260	61.6	15	44.1
	職場の同僚	27	4.0	1	1.0	26	6.2	0	0.0
	友人	103	18.6	9	9.0	85	20.1	9	26.5
	その他	1	0.1	0	0.0	1	0.2	0	0.0
利用した交通機関(複数回答)	貸切バス	273	40.9	16	16.0	256	59.7	1	3.1
	路線バス	5	1.0	3	3.0	2	0.5	0	0.0
	モノレール	5	1.1	4	4.0	1	0.2	0	0.0
	レンタカー	6	1.0	2	2.0	4	0.9	0	0.0
	一般タクシー	261	52.6	70	70.0	164	38.2	27	84.4
	観光(貸切)タクシー	31	6.3	14	14.0	15	3.5	2	6.3
	自転車	1	0.1	0	0.0	1	0.2	0	0.0
	親族・知人の車	0	0.0	0	0.0	0	0.0	0	0.0
	徒歩	18	3.8	2	2.0	13	3.0	3	9.4
	その他	1	0.1	0	0.0	1	0.2	0	0.0
活動(複数回答)	歴史的・伝統的な景観・旧跡観光	279	43.2	34	34.0	244	56.7	1	3.0
	自然・景勝地観光	254	39.4	23	23.0	228	53.0	3	9.1
	都市観光・街歩き	304	55.1	78	78.0	211	49.1	15	45.5
	保養・休養	1	0.1	0	0.0	1	0.2	0	0.0
	スパ・エステ	0	0.0	0	0.0	0	0.0	0	0.0
	海水浴・マリンスポーツ	3	0.8	0	0.0	2	0.5	1	3.0
	ダイビング	1	0.1	0	0.0	1	0.2	0	0.0
	ゴルフ	0	0.0	0	0.0	0	0.0	0	0.0
	サイクリング	6	1.1	3	3.0	3	0.7	0	0.0
	ショッピング	517	92.3	91	91.0	394	91.8	32	97.0
	沖縄料理を楽しむ	157	29.4	39	39.0	107	24.9	11	33.3
	沖縄料理以外の日本食を楽しむ	90	19.3	29	29.0	49	11.4	12	36.4
	エコツア	0	0.0	0	0.0	0	0.0	0	0.0
	職場地参拝	0	0.0	0	0.0	0	0.0	0	0.0
	イベント・伝統行事	0	0.0	0	0.0	0	0.0	0	0.0
	伝統工芸体験・伝統芸能鑑賞	0	0.0	0	0.0	0	0.0	0	0.0
	空手	0	0.0	0	0.0	0	0.0	0	0.0
	スポーツ大会等	2	0.3	0	0.0	2	0.5	0	0.0
	その他	0	0.0	0	0.0	0	0.0	0	0.0
	上記には当てはまるものがない	0	0.0	0	0.0	0	0.0	0	0.0
活動の満足率(複数回答)	歴史的・伝統的な景観・旧跡観光	171	60.0	13	38.2	157	64.3	1	100.0
	自然・景勝地観光	171	66.7	9	39.1	159	69.7	3	100.0
	都市観光・街歩き	234	77.7	63	80.8	159	75.4	12	80.0
	保養・休養	0	0.0	0	0.0	0	0.0	0	0.0
	スパ・エステ	0	0.0	0	0.0	0	0.0	0	0.0
	海水浴・マリンスポーツ	3	100.0	0	0.0	2	100.0	1	100.0
	ダイビング	1	100.0	0	0.0	1	100.0	0	0.0
	ゴルフ	0	0.0	0	0.0	0	0.0	0	0.0
	サイクリング	4	66.7	2	66.7	2	66.7	0	0.0
	ショッピング	397	79.3	76	83.5	291	73.9	30	93.8
	沖縄料理を楽しむ	99	64.9	23	59.0	67	62.6	9	81.8
	沖縄料理以外の日本食を楽しむ	67	76.0	21	72.4	36	73.5	10	83.3
	エコツア	0	0.0	0	0.0	0	0.0	0	0.0
	職場地参拝	0	0.0	0	0.0	0	0.0	0	0.0
	イベント・伝統行事	0	0.0	0	0.0	0	0.0	0	0.0
	伝統工芸体験・伝統芸能鑑賞	0	0.0	0	0.0	0	0.0	0	0.0
	空手	0	0.0	0	0.0	0	0.0	0	0.0
	スポーツ大会等	2	100.0	0	0.0	2	100.0	0	0.0
	その他	0	0.0	0	0.0	0	0.0	0	0.0

図表 3-12 クロス表 国籍・地域別（海路）【那覇港】（つづき）

		全体		台湾		中国		その他		
		標本数	構成比 (%)	標本数	構成比 (%)	標本数	構成比 (%)	標本数	構成比 (%)	
次回行きたい活動 (複数回答)	歴史・伝統的な景観、旧跡観光	123	24.0	20	24.4	97	25.1	6	18.8	
	自然・景勝地観光	140	26.7	20	24.4	114	29.5	6	18.8	
	都市観光、街歩き	202	39.9	42	51.2	152	39.4	8	25.0	
	保養・休養	27	4.9	5	6.1	22	5.7	0	0.0	
	スパ・エステ	26	5.3	4	4.9	20	5.2	2	6.3	
	海水浴・マリッジジャー	95	19.7	19	23.2	69	17.9	7	21.9	
	ダイビング	65	12.3	13	15.9	51	13.2	1	3.1	
	ゴルフ	12	2.7	4	4.9	7	1.8	1	3.1	
	サイクリング	14	3.0	6	7.3	8	2.1	0	0.0	
	ショッピング	307	62.2	53	64.6	233	60.4	21	65.6	
	沖縄料理を楽しむ	144	28.9	28	34.1	108	28.0	8	25.0	
	沖縄料理以外の日本食を楽しむ	105	21.8	15	18.3	80	20.7	10	31.3	
	エコツアー	16	3.2	3	3.7	12	3.1	1	3.1	
	戦跡地参拝	4	0.8	1	1.2	3	0.8	0	0.0	
	イベント・伝統行事	11	2.0	2	2.4	9	2.3	0	0.0	
	伝統工芸体験・伝統芸能鑑賞	15	3.2	7	8.5	8	2.1	0	0.0	
	空手	6	1.2	2	2.4	4	1.0	0	0.0	
	スポーツ大会等	7	1.2	1	1.2	6	1.6	0	0.0	
	その他	1	0.3	1	1.2	0	0.0	0	0.0	
	当てはまるものがない	17	3.2	1	1.2	15	3.9	1	3.1	
	訪問した場所 (複数回答)	自然景勝地	207	31.6	19	19.0	187	43.5	1	2.9
		海岸・ビーチ	197	29.6	9	9.0	186	43.3	2	5.9
		史跡	177	27.7	24	24.0	152	35.3	1	2.9
		城跡・城郭・宮殿	155	24.6	21	21.0	132	30.7	2	5.9
公園		40	6.5	5	5.0	34	7.9	1	2.9	
動物園・水族館		2	0.3	0	0.0	2	0.5	0	0.0	
博物館・美術館		4	0.7	1	1.0	3	0.7	0	0.0	
テーマパーク・テーマ型観光施設		6	0.9	0	0.0	6	1.4	0	0.0	
工場・見学施設		1	0.1	0	0.0	1	0.2	0	0.0	
百貨店・デパート		55	10.2	9	9.0	41	9.5	5	14.7	
家庭服店		23	3.7	5	5.0	18	4.2	0	0.0	
100円ショップ		22	3.9	5	5.0	16	3.7	1	2.9	
観光地の土産店		141	29.9	51	51.0	73	17.0	17	50.0	
宿泊施設の土産店		16	2.9	3	3.0	12	2.8	1	2.9	
スーパーマーケット		174	32.4	44	44.0	118	27.4	12	35.3	
コンビニエンスストア		207	36.7	53	53.0	146	34.0	8	23.5	
ドラッグストア		319	58.5	73	73.0	225	52.3	21	61.8	
アウトレットモール		20	4.1	11	11.0	8	1.9	1	2.9	
ショッピングセンター		97	18.3	37	37.0	56	13.0	4	11.8	
傘売店・FS		291	44.0	18	18.0	272	63.3	3	8.8	
その他		60	12.1	19	19.0	35	8.1	6	17.6	
買物した場所 (複数回答)		自然景勝地	4	0.6	0	0.0	4	1.0	0	0.0
		海岸・ビーチ	4	0.6	0	0.0	4	1.0	0	0.0
		史跡	5	0.9	2	2.1	3	0.7	0	0.0
	城跡・城郭・宮殿	5	1.0	3	3.1	2	0.5	0	0.0	
	公園	2	0.3	0	0.0	2	0.5	0	0.0	
	動物園・水族館	0	0.0	0	0.0	0	0.0	0	0.0	
	博物館・美術館	0	0.0	0	0.0	0	0.0	0	0.0	
	テーマパーク・テーマ型観光施設	2	0.3	0	0.0	2	0.5	0	0.0	
	工場・見学施設	1	0.1	0	0.0	1	0.2	0	0.0	
	百貨店・デパート	53	10.1	9	9.3	39	9.2	5	14.7	
	家庭服店	22	3.7	5	5.2	17	4.0	0	0.0	
	100円ショップ	22	4.0	5	5.2	16	3.8	1	2.9	
	観光地の土産店	133	28.7	51	52.6	67	15.9	15	44.1	
	宿泊施設の土産店	14	2.3	3	3.1	11	2.6	0	0.0	
	スーパーマーケット	172	32.8	44	45.4	116	27.6	12	35.3	
	コンビニエンスストア	205	37.2	53	54.6	144	34.2	8	23.5	
	ドラッグストア	308	58.0	72	74.2	215	51.1	21	61.8	
	アウトレットモール	20	4.2	11	11.3	8	1.9	1	2.9	
	ショッピングセンター	96	18.6	37	38.1	55	13.1	4	11.8	
	傘売店・FS	282	43.6	15	15.5	264	62.7	3	8.8	
	その他	57	11.9	19	19.6	32	7.6	6	17.6	
	購入したもの (複数回答)	菓子類	376	69.2	81	82.7	273	64.4	22	68.8
		果物・野菜・海産物	48	8.8	17	17.3	30	7.1	1	3.1
		酒類	23	5.3	11	11.2	9	2.1	3	9.4
その他食料品・飲料・たばこ		121	21.3	38	38.8	82	19.3	1	3.1	
カメラ・ビデオカメラ・時計		12	2.1	4	4.1	8	1.9	0	0.0	
電化製品		41	7.1	13	13.3	28	6.6	0	0.0	
化粧品・香水		380	66.8	62	63.3	300	70.8	18	56.3	
医薬品・健康グッズ		373	67.0	64	65.3	288	67.9	21	65.6	
伝統工芸品		29	4.7	8	8.1	23	5.4	0	0.0	
衣類・靴・かばん		44	9.2	16	16.3	24	5.7	4	12.5	
その他		29	4.7	2	2.0	26	6.1	1	3.1	
最も満足した商品		菓子類	81	18.1	29	33.7	50	15.0	2	7.7
		果物・野菜・海産物	8	2.0	2	2.3	5	1.5	1	3.8
		酒類	6	2.0	1	1.2	3	0.9	2	7.7
	その他食料品・飲料・たばこ	32	6.6	9	10.5	23	6.9	0	0.0	
	カメラ・ビデオカメラ・時計	5	1.0	1	1.2	4	1.2	0	0.0	
	電化製品	18	4.0	8	9.3	10	3.0	0	0.0	
	化粧品・香水	112	23.7	7	8.1	99	29.6	6	23.1	
	医薬品・健康グッズ	140	32.1	17	19.8	111	33.2	12	46.2	
	伝統工芸品	4	0.8	1	1.2	3	0.9	0	0.0	
	衣類・靴・かばん	14	4.1	9	10.5	2	0.9	2	7.7	
	その他	26	5.4	2	2.3	23	6.9	1	3.8	
	沖縄旅行全体の満足度	大変満足	101	18.3	20	20.0	75	17.6	6	18.8
		満足	301	52.6	64	64.0	226	52.9	11	34.4
		やや満足	104	20.7	15	15.0	76	17.8	13	40.6
普通		41	6.6	0	0.0	39	9.1	2	6.3	
やや不満		5	0.8	1	1.0	4	0.9	0	0.0	
不満		6	0.9	0	0.0	6	1.4	0	0.0	
大変不満		1	0.1	0	0.0	1	0.2	0	0.0	
項目別満足度(「満足」と回答したもの)		食事施設	150	43.8	41	44.6	99	43.6	10	43.5
島の観光	153	45.0	44	47.8	98	43.2	11	47.8		
観光施設	186	38.8	47	53.4	132	36.1	7	28.0		
交通機関	244	46.5	57	57.0	176	44.3	11	39.3		
土産品	225	45.3	53	57.0	161	43.2	11	36.7		
観光施設等でのおもてなし	253	48.0	60	61.9	180	44.7	13	40.6		
外国語対応能力	171	31.3	39	39.8	126	31.0	6	20.0		
案内表記のわかりやすさ	173	36.2	46	50.0	120	33.1	7	28.0		
面発の利便性	105	38.1	25	46.3	76	36.2	4	33.3		
クレジットカード・観光カード対応	234	53.4	39	55.7	187	55.3	8	42.1		
Wi-Fi	106	35.8	26	44.8	78	34.2	2	28.6		
ATM	175	30.8	37	37.4	134	32.8	4	12.8		
滞在時間	110	20.2	38	38.8	70	18.6	2	9.3		
ツアー内容	156	29.1	47	49.0	104	24.9	5	16.1		
再訪意向	必ず来たい	116	21.2	21	21.0	87	20.4	8	25.0	
	来たい	280	50.9	64	64.0	201	47.1	15	46.9	
	やや来たい	70	11.5	8	8.0	60	14.1	2	6.3	
	何とも言えない	66	12.0	5	5.0	55	12.9	6	18.8	
	あまり来たくない	8	1.3	2	2.0	6	1.4	0	0.0	
	来たくない	17	2.8	0	0.0	16	3.7	1	3.1	
	絶対来たくない	2	0.3	0	0.0	2	0.5	0	0.0	
	本国の交通手段	396	74.1	75	76.5	300	74.8	21	67.7	
紹介意向	必ず紹介したい	121	21.4	22	22.0	93	21.9	6	18.8	
	紹介したい	311	56.2	68	68.0	227	53.4	16	50.0	
	やや紹介したい	55	9.7	5	5.0	46	10.8	4	12.5	
	何とも言えない	53	9.7	4	4.0	44	10.4	5	15.6	
	あまり紹介したくない	10	1.9	1	1.0	8	1.9	1	3.1	
	紹介したくない	6	0.9	0	0.0	6	1.4	0	0.0	
絶対紹介したくない	1	0.1	0	0.0	1	0.2	0	0.0		

(2) 交通機関（複数回答）

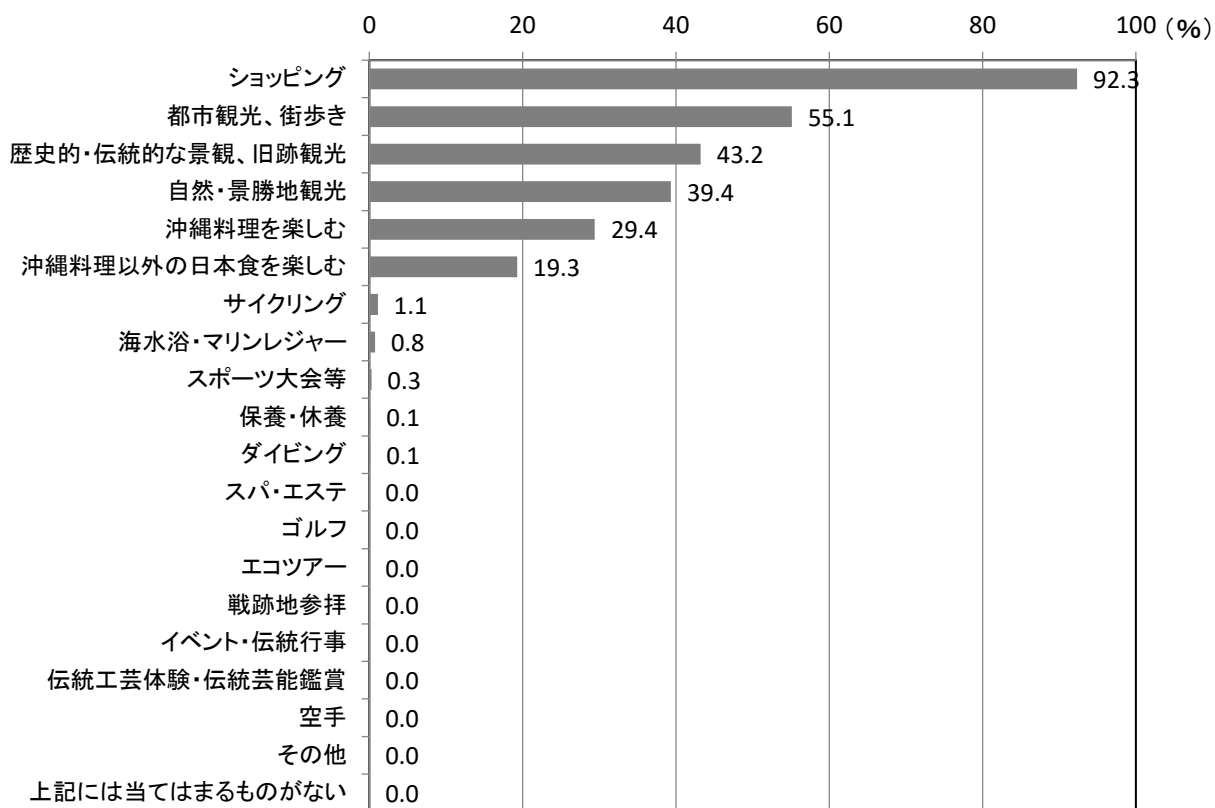
図表 3-1 3 交通機関（複数回答）



	(%)			
	全体 (561)	台湾 (100)	中国 (429)	その他 (32)
一般タクシー	52.6	70.0	38.2	84.4
貸切バス	40.9	16.0	59.7	3.1
観光(貸切)タクシー	6.3	14.0	3.5	6.3
徒歩	3.8	2.0	3.0	9.4
モノレール	1.1	4.0	0.2	0.0
レンタカー	1.0	2.0	0.9	0.0
路線バス	1.0	3.0	0.5	0.0
自転車	0.1	0.0	0.2	0.0
親族・知人の車	0.0	0.0	0.0	0.0
その他	0.1	0.0	0.2	0.0

(3) 今回の旅行で行った活動（複数回答）

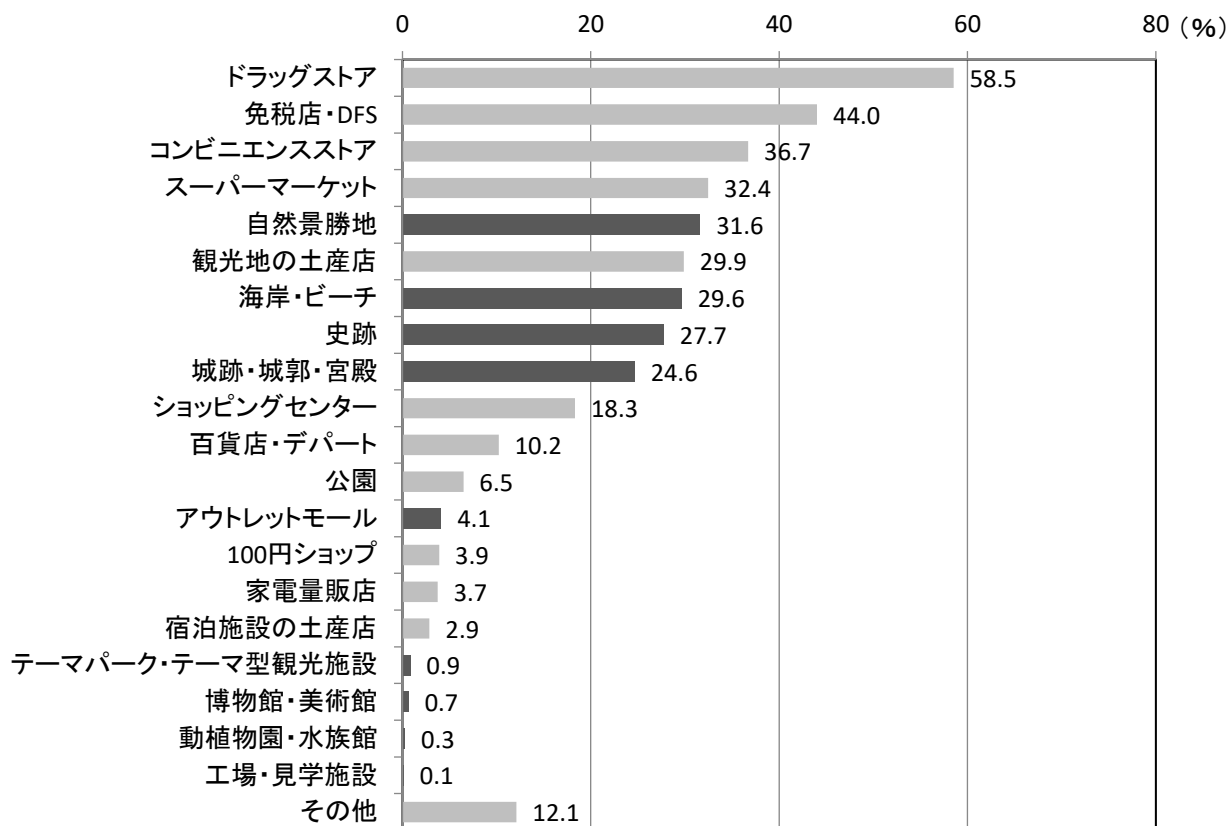
図表 3-1 4 活動（複数回答）



	(%)			
	全体 (563)	台湾 (100)	中国 (430)	その他 (33)
ショッピング	92.3	91.0	91.6	97.0
都市観光、街歩き	55.1	78.0	49.1	45.5
歴史的・伝統的な景観、旧跡観光	43.2	34.0	56.7	3.0
自然・景勝地観光	39.4	23.0	53.0	9.1
沖縄料理を楽しむ	29.4	39.0	24.9	33.3
沖縄料理以外の日本食を楽しむ	19.3	29.0	11.4	36.4
サイクリング	1.1	3.0	0.7	0.0
海水浴・マリレジャー	0.8	0.0	0.5	3.0
スポーツ大会等	0.3	0.0	0.5	0.0
保養・休養	0.1	0.0	0.2	0.0
ダイビング	0.1	0.0	0.2	0.0
スパ・エステ	0.0	0.0	0.0	0.0
ゴルフ	0.0	0.0	0.0	0.0
エコツアー	0.0	0.0	0.0	0.0
戦跡地参拝	0.0	0.0	0.0	0.0
イベント・伝統行事	0.0	0.0	0.0	0.0
伝統工芸体験・伝統芸能鑑賞	0.0	0.0	0.0	0.0
空手	0.0	0.0	0.0	0.0
その他	0.0	0.0	0.0	0.0
上記には当てはまるものがない	0.0	0.0	0.0	0.0

(4) 訪問した場所 (複数回答)

図表 3-15 訪問した場所 (複数回答)

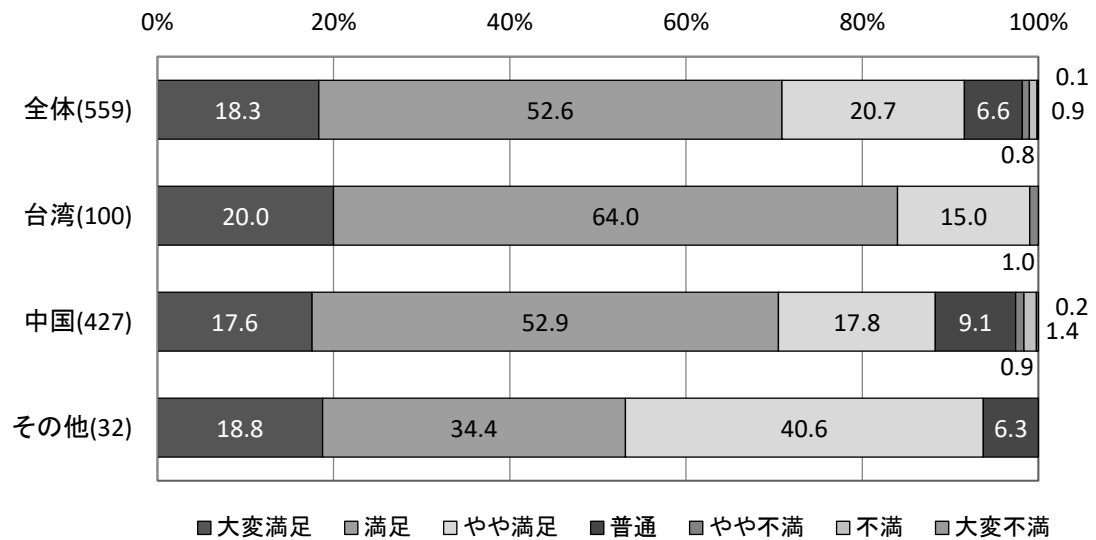


	(%)			
	全体 (564)	台湾 (100)	中国 (430)	その他 (34)
ドラッグストア	58.5	73.0	52.3	61.8
免税店・DFS	44.0	16.0	63.3	8.8
コンビニエンスストア	36.7	53.0	34.0	23.5
スーパーマーケット	32.4	44.0	27.4	35.3
自然景勝地	31.6	19.0	43.5	2.9
観光地の土産店	29.9	51.0	17.0	50.0
海岸・ビーチ	29.6	9.0	43.3	5.9
史跡	27.7	24.0	35.3	2.9
城跡・城郭・宮殿	24.6	21.0	30.7	5.9
ショッピングセンター	18.3	37.0	13.0	11.8
百貨店・デパート	10.2	9.0	9.5	14.7
公園	6.5	5.0	7.9	2.9
アウトレットモール	4.1	11.0	1.9	2.9
100円ショップ	3.9	5.0	3.7	2.9
家電量販店	3.7	5.0	4.2	0.0
宿泊施設の土産店	2.9	3.0	2.8	2.9
テーマパーク・テーマ型観光施設	0.9	0.0	1.4	0.0
博物館・美術館	0.7	1.0	0.7	0.0
動植物園・水族館	0.3	0.0	0.5	0.0
工場・見学施設	0.1	0.0	0.2	0.0
その他	12.1	19.0	8.1	17.6

3-7 沖縄旅行の評価【那覇港調査】

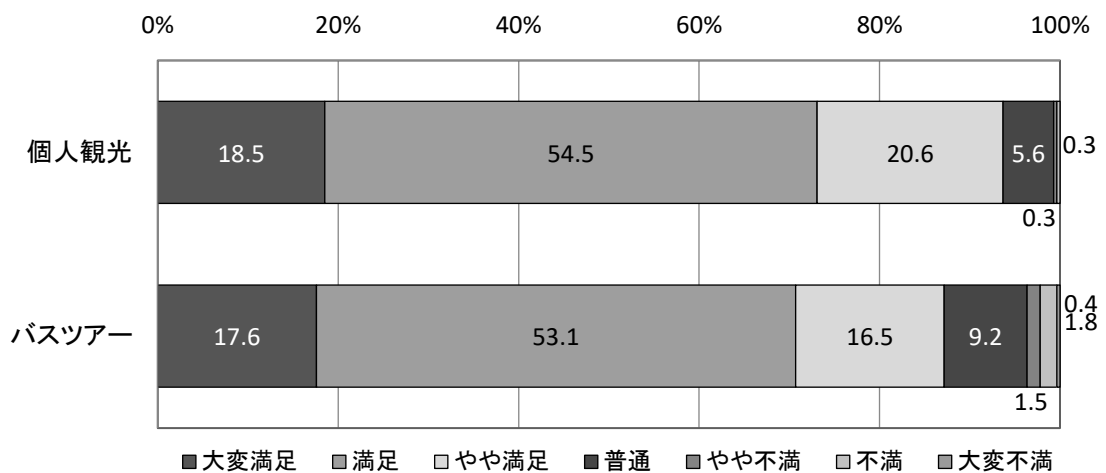
(1) 沖縄旅行全体の満足度

図表 3-16 旅行全体の満足度（国籍・地域別）



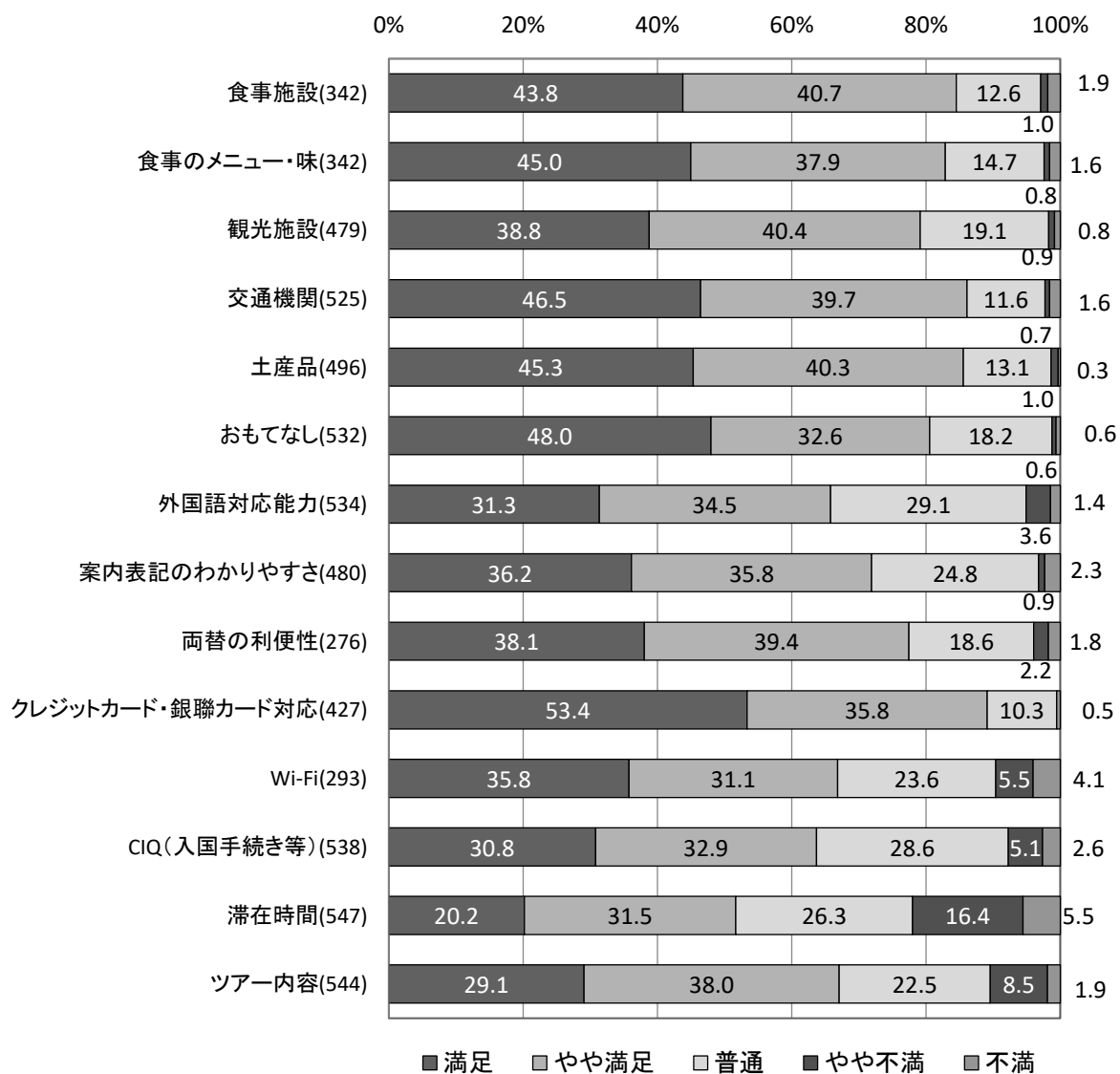
下船形態別

図表 3-17 旅行全体の満足度（下船形態別）



(2) 項目別満足度

図表 3-18 項目別満足度 (全体)



石垣港調査

ウェイトバック集計の実施について

- 海路の石垣港の集計にあたっては、国籍・地域別にウェイトバック集計を行っている（ただし、標本数は単純に加算した数値を掲載している）。

3-8 訪沖外国人観光客の属性と旅行内容【石垣港調査】

(1) 訪沖外国人観光客の属性と旅行内容

図表 3-19 クロス表 国籍・地域別（海路）【石垣港】

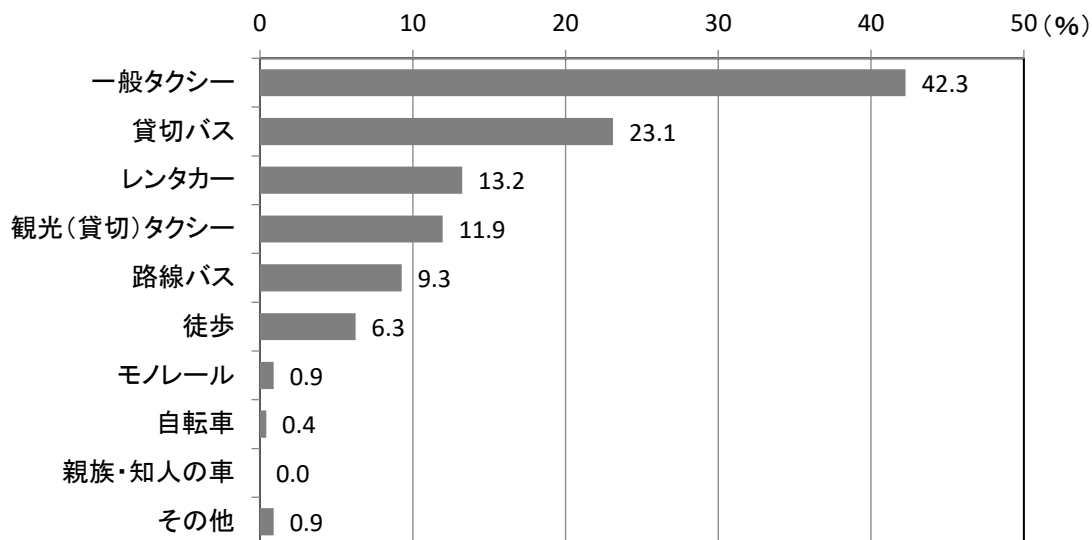
		全体		台湾		中国		その他		
		標本数	構成比 (%)	標本数	構成比 (%)	標本数	構成比 (%)	標本数	構成比 (%)	
国籍・地域	全体	344	100.0	239	100.0	99	100.0	6	100.0	
	台湾	239	69.1	239	100.0	0	0.0	0	0.0	
	中国	99	10.5	0	0.0	99	100.0	0	0.0	
	その他	6	2.0	0	0.0	0	0.0	6	100.0	
性別	男性	130	37.2	90	38.1	38	38.8	2	33.3	
	女性	210	62.8	146	61.9	60	61.2	4	66.7	
年代	10代	12	5.9	7	2.9	4	4.0	1	16.7	
	20代	48	12.3	21	8.8	28	28.3	1	16.7	
	30代	93	20.7	59	24.8	34	34.3	0	0.0	
	40代	84	30.8	65	27.3	15	16.2	3	50.0	
	50代	50	12.7	40	16.8	10	10.1	0	0.0	
	60代	46	15.4	39	16.4	6	6.1	1	16.7	
	70代	9	2.1	6	2.5	3	3.0	0	0.0	
	80歳以上	1	0.3	1	0.4	0	0.0	0	0.0	
	年取	0~120万円未満	20	12.4	6	9.2	14	33.3	0	-
	120~240万円未満	33	32.8	22	33.8	11	26.2	0	-	
	240~360万円未満	20	18.5	12	18.5	8	19.0	0	-	
	360~480万円未満	17	19.6	14	21.5	3	7.1	0	-	
	480~600万円未満	7	7.3	5	7.7	2	4.8	0	-	
	600万円以上	10	9.3	6	9.2	4	9.5	0	-	
海外旅行回数	初めて	35	5.6	10	4.3	25	25.3	0	0.0	
	2回	30	9.0	13	5.6	16	16.2	1	16.7	
	3~5回	83	17.4	45	19.3	38	38.4	0	0.0	
	6~9回	29	10.7	23	9.9	5	5.1	1	16.7	
	10回以上	161	57.3	142	60.9	15	15.2	4	66.7	
訪日旅行回数	初めて	100	23.0	31	13.1	67	67.7	2	33.3	
	2回	48	20.4	29	12.3	16	16.2	3	50.0	
	3~5回	88	27.0	77	32.6	10	10.1	1	16.7	
	6~9回	16	4.5	15	6.4	1	1.0	0	0.0	
	10回以上	89	25.1	84	35.6	5	5.1	0	0.0	
沖縄旅行回数	初めて	189	55.1	101	42.4	83	83.8	5	83.3	
	2回	49	16.0	41	17.2	7	7.1	1	16.7	
	3~5回	46	12.1	39	16.4	7	7.1	0	0.0	
	6~9回	15	4.2	14	5.9	1	1.0	0	0.0	
	10回以上	44	12.6	43	18.1	1	1.0	0	0.0	
最初の交通手段	航空機	35	20.4	29	23.8	6	37.5	0	0.0	
	クルーズ船	104	79.6	93	76.2	10	62.5	1	100.0	
クルーズ	以前参加してよかった	56	18.1	45	19.4	10	12.0	1	16.7	
	価格が手頃	64	19.4	47	20.3	16	19.3	1	16.7	
旅行を選んだ理由（複数回答）	一度乗ってみたかった	116	35.6	84	36.2	30	36.1	2	33.3	
	船内の施設や娯楽を楽しみたかった	51	19.8	40	17.2	9	10.8	2	33.3	
回答	船旅が好き	76	23.9	64	27.6	11	13.3	1	16.7	
	行程が魅力的だった	16	7.4	12	5.2	3	3.6	1	16.7	
	行きたかった海浜地が行程に含まれていた	12	3.2	10	4.3	2	2.4	0	0.0	
	日程に余裕があった	10	5.4	5	2.2	4	4.8	1	16.7	
	フルサービスが魅力	10	2.6	8	3.4	2	2.4	0	0.0	
	ホテル移動が楽	29	6.1	14	6.0	15	18.1	0	0.0	
	荷物を運ぶ必要がない	27	6.8	20	8.6	7	8.4	0	0.0	
	地上の煩わしさから解放される	13	2.8	7	3.0	6	7.2	0	0.0	
	その他	43	14.0	31	13.4	11	13.3	1	16.7	
	下船形態	個人行動	217	77.2	206	86.2	6	6.1	5	83.3
		バスツアー	127	22.8	33	13.8	93	93.9	1	16.7
同行者（複数回答）	自分ひとり	8	2.0	6	2.5	2	2.0	0	0.0	
	夫婦・パートナー	31	8.1	26	10.9	5	5.1	0	0.0	
	家族・親族	223	68.7	155	65.1	63	64.3	5	83.3	
	職場の同僚	14	5.9	6	2.5	7	7.1	1	16.7	
	友人	77	18.9	58	24.4	19	19.4	0	0.0	
	その他	4	0.8	2	0.8	2	2.0	0	0.0	
利用した交通機関（複数回答）	貸切バス	127	23.1	33	14.2	93	93.9	1	16.7	
	路線バス	22	9.3	19	8.2	2	2.0	1	16.7	
	モーターカー	3	0.9	3	1.3	0	0.0	0	0.0	
	レンタカー	34	13.2	33	14.2	0	0.0	1	16.7	
	二輪タクシー	123	42.3	118	50.9	3	3.0	2	33.3	
	観光（貸切）タクシー	31	11.9	28	12.1	2	2.0	1	16.7	
	自転車	2	0.4	1	0.4	1	1.0	0	0.0	
	親族・知人の車	0	0.0	0	0.0	0	0.0	0	0.0	
	徒歩	21	6.3	21	9.1	0	0.0	0	0.0	
	その他	3	0.9	3	1.3	0	0.0	0	0.0	
	活動（複数回答）	歴史的・伝統的な景観、旧跡観光	60	24.6	52	22.6	8	6.3	2	40.0
自然・景勝地観光		174	55.0	83	36.4	86	89.6	5	100.0	
都市観光、街歩き		128	39.1	120	52.6	4	4.2	4	80.0	
保養・休養		4	1.2	4	1.9	0	0.0	0	0.0	
スパ・エステ		2	0.6	2	0.9	0	0.0	0	0.0	
海水浴・マリネジャー		16	8.6	15	6.6	0	0.0	1	20.0	
ダイビング		3	0.7	2	0.9	1	1.0	0	0.0	
ゴルフ		2	0.6	2	0.9	0	0.0	0	0.0	
サイクリング		2	0.4	1	0.4	1	1.0	0	0.0	
ショッピング		268	84.5	203	89.0	61	63.5	4	80.0	
沖縄料理を楽しむ		131	45.9	122	53.5	7	7.3	2	40.0	
沖縄料理以外の日本食を楽しむ		50	17.6	42	18.4	7	7.3	1	20.0	
エコツア		8	2.0	6	2.6	2	2.1	0	0.0	
戦跡地参拝		3	0.7	2	0.9	1	1.0	0	0.0	
イベント・伝統行事		2	0.4	1	0.4	1	1.0	0	0.0	
伝統工芸体験・伝統芸能鑑賞		11	2.2	5	2.2	6	6.3	0	0.0	
空手		1	0.3	1	0.4	0	0.0	0	0.0	
スポーツ大会等		1	0.3	1	0.4	0	0.0	0	0.0	
その他		0	0.0	0	0.0	0	0.0	0	0.0	
上記には当てはまるものがない		0	0.0	0	0.0	0	0.0	0	0.0	
活動の満足率（複数回答）		歴史的・伝統的な景観、旧跡観光	42	62.4	35	67.3	6	100.0	1	50.0
		自然・景勝地観光	147	66.3	64	77.1	81	94.2	2	40.0
		都市観光、街歩き	92	58.9	89	74.2	2	50.0	1	25.0
		保養・休養	2	50.0	2	50.0	0	-	0	-
	スパ・エステ	2	100.0	2	100.0	0	-	0	-	
	海水浴・マリネジャー	17	100.0	15	100.0	1	100.0	1	100.0	
	ダイビング	3	100.0	2	100.0	1	100.0	0	-	
	ゴルフ	2	100.0	2	100.0	0	-	0	-	
	サイクリング	2	100.0	1	100.0	1	100.0	0	-	
	ショッピング	215	73.9	160	78.8	53	86.9	2	50.0	
	沖縄料理を楽しむ	101	64.6	96	78.7	5	71.4	0	0.0	
	沖縄料理以外の日本食を楽しむ	41	85.6	34	81.0	6	85.7	1	100.0	
	エコツア	7	85.1	5	83.3	2	100.0	0	-	
	戦跡地参拝	2	57.1	1	50.0	1	100.0	0	-	
	イベント・伝統行事	2	100.0	1	100.0	1	100.0	0	-	
	伝統工芸体験・伝統芸能鑑賞	9	72.1	3	60.0	6	100.0	0	-	
	空手	1	100.0	1	100.0	0	-	0	-	
	スポーツ大会等	1	100.0	1	100.0	0	-	0	-	
	その他	0	-	0	-	0	-	0	-	

図表 3-19 クロス表 国籍・地域別（海路）【石垣港】（つづき）

	全体		台湾		中国		その他			
	標本数	構成比 (%)	標本数	構成比 (%)	標本数	構成比 (%)	標本数	構成比 (%)		
次回行いたい活動 (複数回答)	歴史的・伝統的な景観、旧跡観光	43	14.8	33	19.6	10	12.0	0	0.0	
	自然・景勝地観光	101	35.7	57	33.9	43	51.8	1	33.3	
	都市観光、街歩き	71	27.8	66	39.3	5	6.0	0	0.0	
	保養・休養	5	1.5	3	1.8	2	2.4	0	0.0	
	スパ・エステ	11	10.3	8	4.8	2	2.4	1	33.3	
	海水浴・マリネジャー	34	11.1	24	14.3	10	12.0	0	0.0	
	ダイビング	27	13.8	13	7.7	13	15.7	1	33.3	
	ゴルフ	5	1.5	3	1.8	2	2.4	0	0.0	
	サイクリング	16	5.4	12	7.1	4	4.8	0	0.0	
	ショップ	131	58.7	101	60.1	28	33.7	2	66.7	
	沖縄料理を楽しむ	105	48.8	78	46.4	25	30.7	2	66.7	
	沖縄料理以外の日本食を楽しむ	52	15.7	32	19.0	20	24.1	0	0.0	
	エコツアー	11	3.7	8	4.8	3	3.6	0	0.0	
	観音地参拝	2	0.8	2	1.2	0	0.0	0	0.0	
	イベント・伝統行事	8	2.4	5	3.0	3	3.6	0	0.0	
	伝統工芸体験・伝統芸能鑑賞	12	2.9	5	3.0	7	8.4	0	0.0	
	空手	3	0.9	2	1.2	1	1.2	0	0.0	
	スポーツ大会等	4	1.4	3	1.8	1	1.2	0	0.0	
	その他	2	0.8	2	1.2	0	0.0	0	0.0	
	当てはまるものがない	14	3.2	5	3.0	9	10.9	0	0.0	
	訪問した場所(複数回答)	自然景勝地	173	42.9	78	33.2	92	92.9	3	50.0
		海岸・ビーチ	74	24.1	69	29.4	4	4.0	1	16.7
		史跡	27	7.6	25	10.6	2	2.0	0	0.0
城跡・城郭・宮殿		12	3.2	10	4.3	2	2.0	0	0.0	
公園		28	6.9	21	8.9	7	7.1	0	0.0	
動植物園・水族館		6	1.4	4	1.7	2	2.0	0	0.0	
博物館・美術館		4	0.8	2	0.9	2	2.0	0	0.0	
テーマパーク・テーマ型観光施設		28	10.6	23	9.8	4	4.0	1	16.7	
工場・見学施設		90	13.8	5	2.1	84	84.8	1	16.7	
百貨店・デパート		38	10.9	36	15.3	3	3.0	0	0.0	
家庭食販店		40	11.4	38	16.2	2	2.0	0	0.0	
100円ショップ		24	6.9	23	9.8	1	1.0	0	0.0	
観光地の土産店		99	34.9	95	40.4	2	2.0	2	33.3	
宿泊施設		16	4.3	14	6.0	2	2.0	0	0.0	
スーパーマーケット		202	66.8	189	80.4	10	10.1	3	50.0	
コンビニエンスストア		169	63.1	153	65.1	11	11.1	5	83.3	
ドラッグストア		185	62.8	177	75.3	5	5.1	3	50.0	
アウトレットモール		18	11.1	14	6.0	2	2.0	2	33.3	
ショッピングセンター		45	18.5	38	16.2	5	5.1	2	33.3	
傘売店・FS		130	26.8	34	14.5	94	94.8	2	33.3	
その他		6	1.0	2	0.9	4	4.0	0	0.0	
買物した場所(複数回答)		自然景勝地	59	10.5	23	9.8	36	36.4	0	0.0
		海岸・ビーチ	16	4.6	16	6.7	0	0.0	0	0.0
	史跡	7	1.8	6	2.5	1	1.0	0	0.0	
	城跡・城郭・宮殿	5	1.3	4	1.7	1	1.0	0	0.0	
	公園	8	1.9	6	2.5	2	2.0	0	0.0	
	動植物園・水族館	2	0.4	1	0.4	1	1.0	0	0.0	
	博物館・美術館	2	0.4	1	0.4	1	1.0	0	0.0	
	テーマパーク・テーマ型観光施設	10	2.7	9	3.8	1	1.0	0	0.0	
	工場・見学施設	29	3.4	2	0.8	27	27.3	0	0.0	
	百貨店・デパート	31	3.6	29	12.1	2	2.0	0	0.0	
	家庭食販店	32	9.1	31	13.0	1	1.0	0	0.0	
	100円ショップ	19	5.5	19	7.9	0	0.0	0	0.0	
	観光地の土産店	88	31.5	85	35.6	1	1.0	2	33.3	
	宿泊施設	13	3.6	12	5.0	1	1.0	0	0.0	
	スーパーマーケット	191	63.3	181	75.7	7	7.1	3	50.0	
	コンビニエンスストア	154	58.6	141	59.0	8	8.1	5	83.3	
	ドラッグストア	167	56.9	160	66.9	4	4.0	3	50.0	
	アウトレットモール	18	11.1	14	5.9	2	2.0	2	33.3	
	ショッピングセンター	44	18.0	37	15.3	5	5.1	2	33.3	
	傘売店・FS	121	24.9	30	12.6	89	89.8	2	33.3	
	その他	3	0.7	2	0.9	1	1.0	0	0.0	
	購入したものの種類(複数回答)	菓子類	258	79.4	187	80.6	67	70.5	4	80.0
		果物・野菜・海産物	84	31.8	78	33.6	4	4.2	2	40.0
酒類		41	11.5	37	15.9	4	4.2	0	0.0	
その他食料品・飲料・たばこ		132	39.5	112	48.3	19	20.0	1	20.0	
カメラ・ビデオカメラ・時計		3	0.3	0	0.0	3	3.2	0	0.0	
化粧品		44	12.2	39	16.8	5	5.3	0	0.0	
化粧品・香水		174	46.8	105	45.3	67	70.5	2	40.0	
医薬品・健康グッズ		177	50.0	120	51.7	55	57.9	2	40.0	
伝統工芸品		20	5.0	15	6.5	5	5.3	0	0.0	
衣類・靴・かばん		27	14.9	21	9.1	4	4.2	2	40.0	
その他		8	1.6	4	1.7	4	4.2	0	0.0	
最も満足した商品		菓子類	43	16.3	30	20.0	13	23.6	0	0.0
		果物・野菜・海産物	20	8.9	19	12.7	1	1.8	0	0.0
		酒類	4	1.6	3	2.0	1	1.8	0	0.0
	その他食料品・飲料・たばこ	35	21.4	30	20.0	4	7.3	1	33.3	
	カメラ・ビデオカメラ・時計	1	0.2	0	0.0	1	1.8	0	0.0	
	化粧品	22	9.6	20	13.3	2	3.6	0	0.0	
	化粧品・香水	26	8.7	14	9.3	12	21.8	0	0.0	
	医薬品・健康グッズ	43	22.1	27	18.0	15	27.3	1	33.3	
	伝統工芸品	4	1.3	2	1.3	2	3.6	0	0.0	
	衣類・靴・かばん	4	1.3	2	1.3	1	1.8	1	33.3	
	その他	6	2.0	3	2.0	3	5.5	0	0.0	
	沖縄旅行全体の満足度	大変満足	32	10.9	22	9.5	9	9.3	1	16.7
		満足	220	66.7	157	67.7	59	60.8	4	66.7
		やや満足	53	12.9	38	16.4	15	15.5	0	0.0
普通		22	7.0	7	3.0	14	14.4	1	16.7	
やや不満		3	0.9	3	1.3	0	0.0	0	0.0	
不満		3	0.9	3	1.3	0	0.0	0	0.0	
大変不満		2	0.6	2	0.9	0	0.0	0	0.0	
項目別満足度(「満足」と回答したもの)	食事施設	124	58.7	112	55.2	9	50.0	3	75.0	
	島のメロニー・豚	112	56.7	102	53.7	7	41.2	3	75.0	
	観光施設	106	51.6	77	51.3	27	56.3	2	50.0	
	交通機関	114	40.5	82	40.0	31	57.4	1	33.3	
	土産品	125	53.7	97	48.0	25	50.0	3	75.0	
	観光施設等でのおもてなし	110	53.9	81	47.6	26	54.2	3	75.0	
	外国語対応能力	60	25.4	42	24.6	17	31.5	1	25.0	
	案内表記のわかりやすさ	70	40.7	53	37.6	15	42.9	2	50.0	
	面談の利便性	46	32.1	37	42.0	9	29.0	0	0.0	
	クレジットカード・観光カード対応	70	43.2	50	41.7	19	40.4	1	50.0	
	Wi-Fi	29	23.6	23	22.3	5	29.4	1	25.0	
	Wi-Fi	78	41.6	57	32.4	18	37.3	3	75.0	
	滞在時間	53	23.8	43	24.8	9	14.8	1	25.0	
	ツアー内容	75	33.1	56	32.7	18	35.3	1	33.3	
再訪意向	必ず来たい	54	20.6	43	18.6	9	9.3	2	33.3	
	来たい	177	54.4	133	57.6	41	42.3	3	50.0	
	やや来たい	42	9.7	27	11.7	15	15.5	0	0.0	
	何とも言えない	48	9.2	21	9.1	27	27.8	0	0.0	
	あまり来たくない	9	5.2	5	2.2	3	3.1	1	16.7	
	来たくない	4	0.8	2	0.9	2	2.1	0	0.0	
	絶対来たくない	0	0.0	0	0.0	0	0.0	0	0.0	
次回の交通手段	航空機	148	44.6	79	38.1	67	70.5	3	60.0	
	フェリー	170	55.4	140	63.9	28	29.5	2	40.0	
	必ず紹介したい	61	21.5	43	18.7	16	16.7	2	33.3	
	紹介したい	173	50.7	132	57.4	39	40.6	2	33.3	
	やや紹介したい	63	17.8	40	17.4	22	22.9	1	16.7	
	何とも言えない	27	4.9	10	4.3	17	17.7	0	0.0	
	あまり紹介たくない	1	0.3	1	0.4	0	0.0	0	0.0	
紹介したくない	7	4.8	4	1.7	2	2.1	1	16.7		
絶対紹介したくない	0	0.0	0	0.0	0	0.0	0	0.0		

(2) 交通機関 (複数回答)

図表 3-20 交通機関 (複数回答)

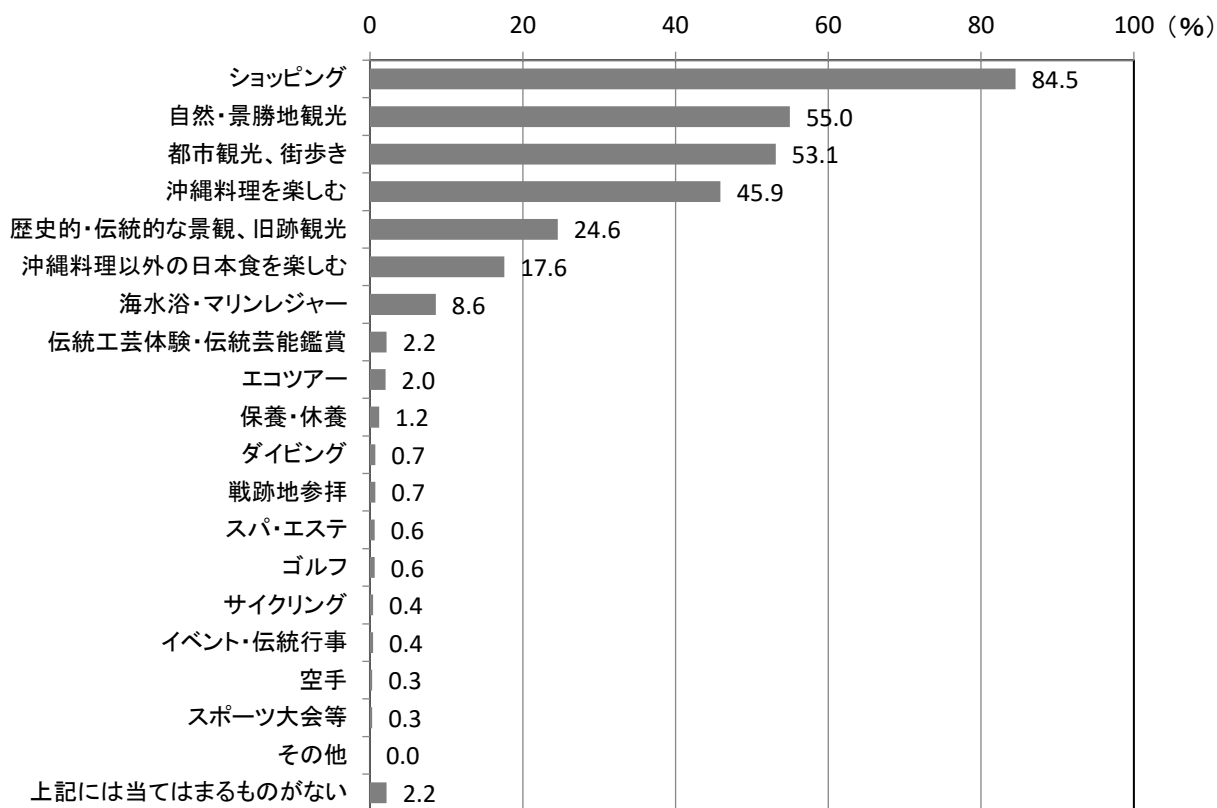


(%)

	全体 (337)	台湾 (232)	中国 (99)	その他 (6)
一般タクシー	42.3	50.9	3.0	33.3
貸切バス	23.1	14.2	93.9	16.7
レンタカー	13.2	14.2	0.0	16.7
観光(貸切)タクシー	11.9	12.1	2.0	16.7
路線バス	9.3	8.2	2.0	16.7
徒歩	6.3	9.1	0.0	0.0
モノレール	0.9	1.3	0.0	0.0
自転車	0.4	0.4	1.0	0.0
親族・知人の車	0.0	0.0	0.0	0.0
その他	0.9	1.3	0.0	0.0

(3) 今回の旅行で行った活動（複数回答）

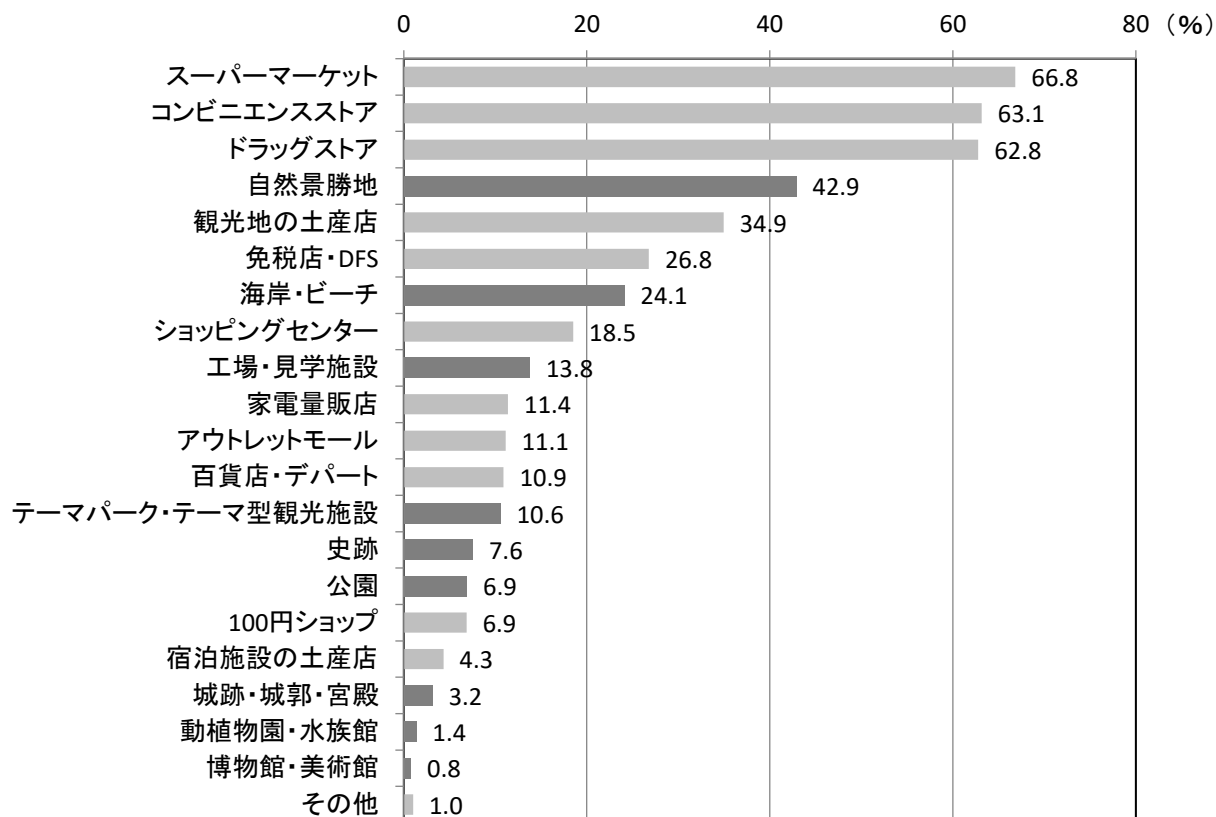
図表 3-2 1 活動（複数回答）



	(%)			
	全体 (329)	台湾 (228)	中国 (96)	その他 (5)
ショッピング	84.5	89.0	63.5	80.0
自然・景勝地観光	55.0	36.4	89.6	100.0
都市観光、街歩き	53.1	52.6	4.2	80.0
沖縄料理を楽しむ	45.9	53.5	7.3	40.0
歴史的・伝統的な景観、旧跡観光	24.6	22.8	6.3	40.0
沖縄料理以外の日本食を楽しむ	17.6	18.4	7.3	20.0
海水浴・マリレジャー	8.6	6.6	0.0	20.0
伝統工芸体験・伝統芸能鑑賞	2.2	2.2	6.3	0.0
エコツアー	2.0	2.6	2.1	0.0
保養・休養	1.2	1.8	0.0	0.0
ダイビング	0.7	0.9	1.0	0.0
戦跡地参拝	0.7	0.9	1.0	0.0
スパ・エステ	0.6	0.9	0.0	0.0
ゴルフ	0.6	0.9	0.0	0.0
サイクリング	0.4	0.4	1.0	0.0
イベント・伝統行事	0.4	0.4	1.0	0.0
空手	0.3	0.4	0.0	0.0
スポーツ大会等	0.3	0.4	0.0	0.0
その他	0.0	0.0	0.0	0.0
上記には当てはまるものがない	2.2	2.2	6.3	0.0

(4) 訪問した場所 (複数回答)

図表 3-2 2 訪問した場所 (複数回答)

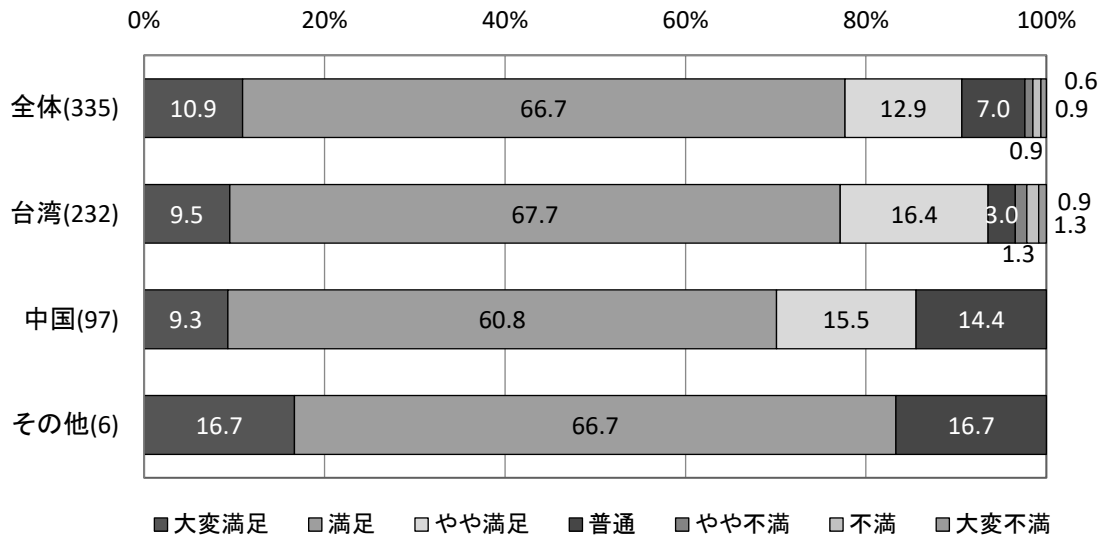


	(%)			
	全体 (340)	台湾 (235)	中国 (99)	その他 (6)
スーパーマーケット	66.8	80.4	10.1	50.0
コンビニエンスストア	63.1	65.1	11.1	83.3
ドラッグストア	62.8	75.3	5.1	50.0
自然景勝地	42.9	33.2	92.9	50.0
観光地の土産店	34.9	40.4	2.0	33.3
免税店・DFS	26.8	14.5	94.9	33.3
海岸・ビーチ	24.1	29.4	4.0	16.7
ショッピングセンター	18.5	16.2	5.1	33.3
工場・見学施設	13.8	2.1	84.8	16.7
家電量販店	11.4	16.2	2.0	0.0
アウトレットモール	11.1	6.0	2.0	33.3
百貨店・デパート	10.9	15.3	3.0	0.0
テーマパーク・テーマ型観光施設	10.6	9.8	4.0	16.7
史跡	7.6	10.6	2.0	0.0
公園	6.9	8.9	7.1	0.0
100円ショップ	6.9	9.8	1.0	0.0
宿泊施設の土産店	4.3	6.0	2.0	0.0
城跡・城郭・宮殿	3.2	4.3	2.0	0.0
動植物園・水族館	1.4	1.7	2.0	0.0
博物館・美術館	0.8	0.9	2.0	0.0
その他	1.0	0.9	4.0	0.0

3-9 沖縄旅行の評価【石垣港調査】

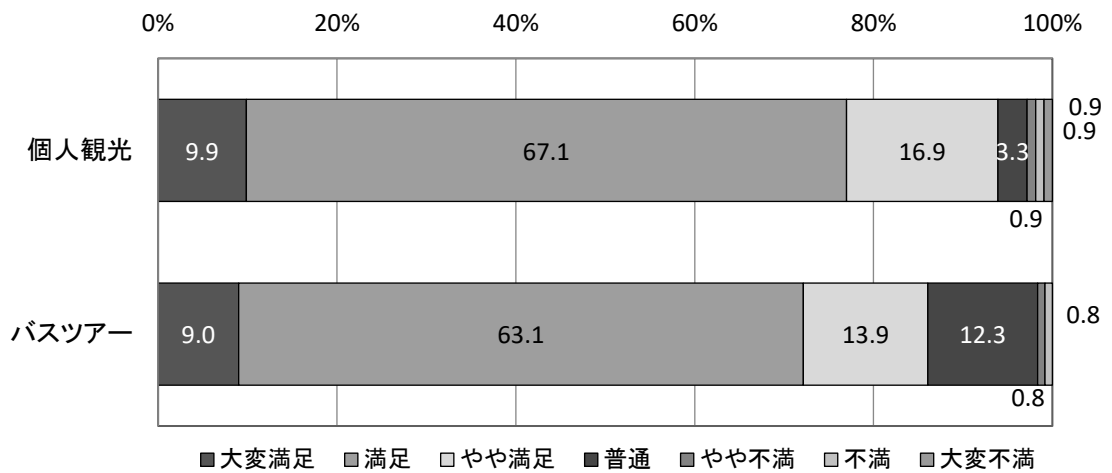
(1) 沖縄旅行全体の満足度

図表 3-23 旅行全体の満足度



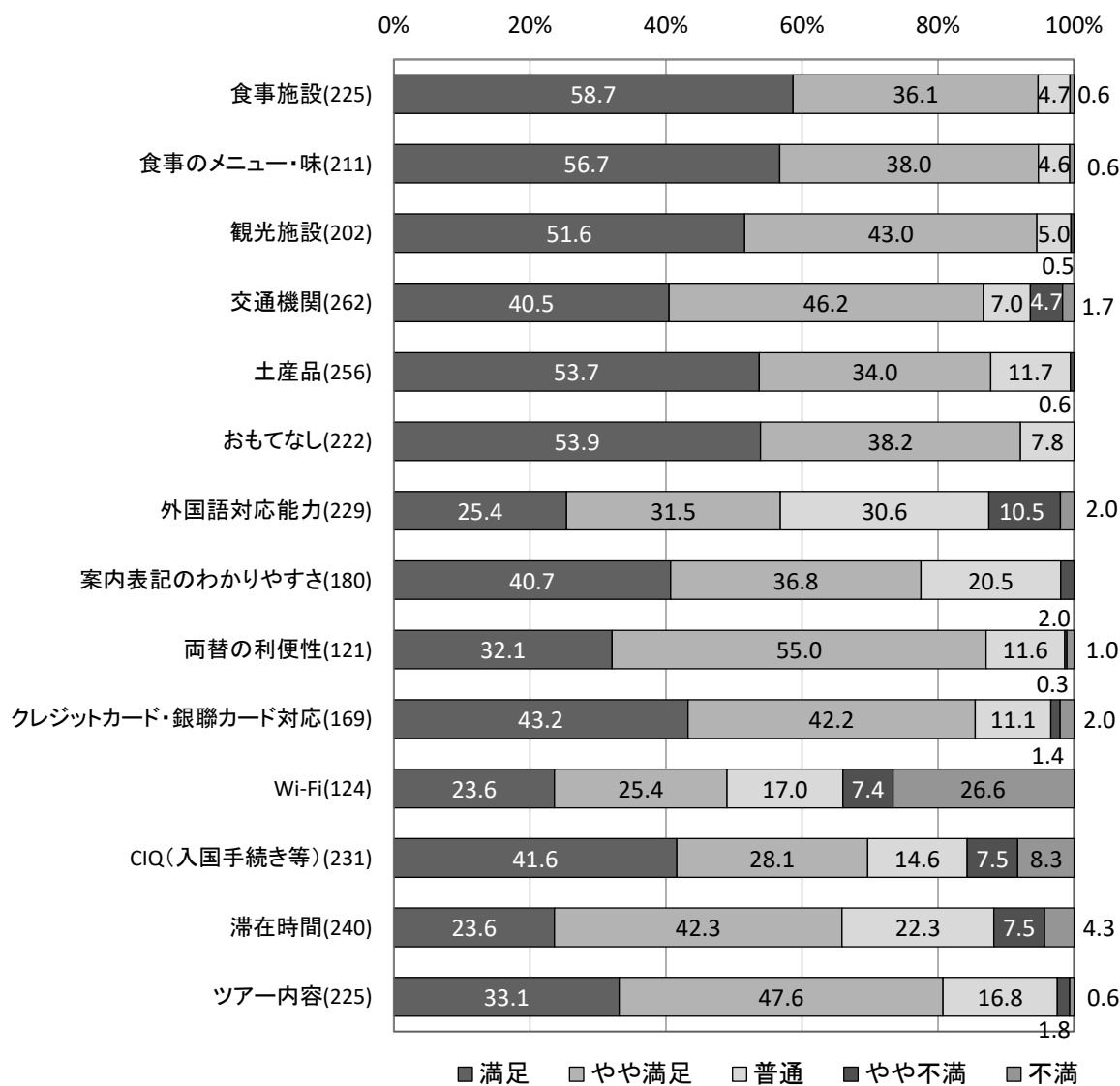
下船形態別

図表 3-24 旅行全体の満足度（下船形態別）



(2) 項目別満足度

図表 3-25 項目別満足度 (全体)



平良港調査

ウェイトバック集計の実施について

- 海路の平良港の集計にあたっては、国籍・地域別にウェイトバック集計を行っている（ただし、標本数は単純に加算した数値を掲載している）。

3-10 訪沖外国人観光客の属性と旅行内容【平良港調査】

(1) 訪沖外国人観光客の属性と旅行内容

図表 3-26 クロス表 国籍・地域別（海路）【平良港】

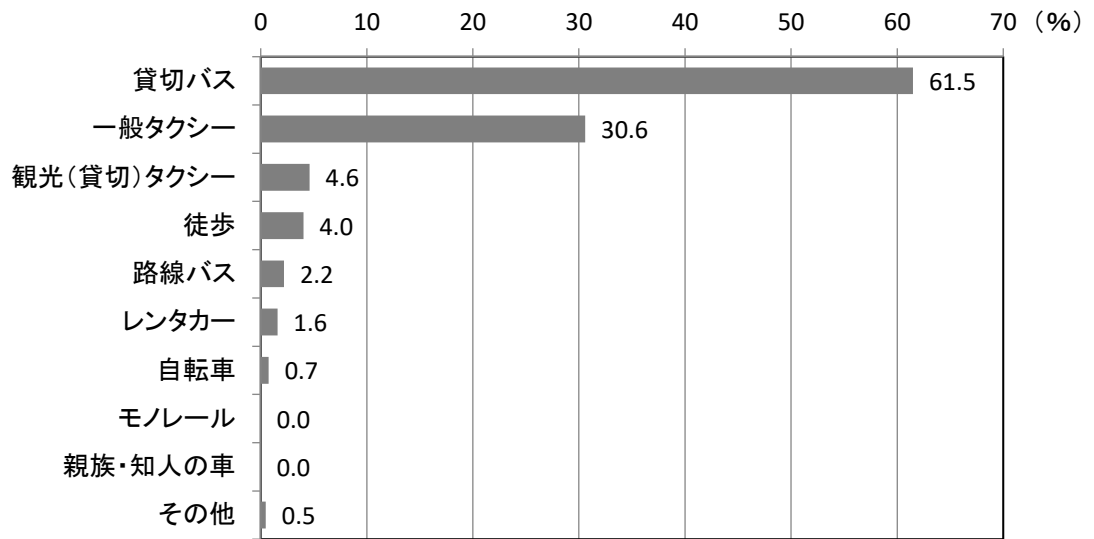
		全体		台湾		中国		その他		
		標本数	構成比 (%)	標本数	構成比 (%)	標本数	構成比 (%)	標本数	構成比 (%)	
国籍・地域	全体	370	100.0	192	100.0	157	100.0	21	100.0	
	台湾	192	18.1	192	100.0	0	0.0	0	0.0	
	中国	157	67.1	0	0.0	157	100.0	0	0.0	
	その他	21	14.9	0	0.0	0	0.0	21	100.0	
性別	男性	184	50.3	95	49.5	77	49.0	12	57.1	
	女性	186	49.7	97	50.5	80	51.0	9	42.9	
年代	10代	16	3.9	9	4.7	7	4.5	0	0.0	
	20代	77	23.2	33	17.3	41	28.6	3	15.0	
	30代	109	33.9	47	24.6	54	35.1	8	40.0	
	40代	82	18.9	52	27.2	27	17.5	3	15.0	
	50代	49	11.0	33	17.3	13	8.4	3	15.0	
	60代	26	7.2	14	7.3	10	6.5	2	10.0	
	70代	4	1.7	1	0.5	2	1.3	1	5.0	
	80歳以上	2	0.2	2	1.0	0	0.0	0	0.0	
年収	0~120万円未満	15	9.0	14	17.5	1	6.7	0	0.0	
	120~240万円未満	29	27.1	23	28.8	4	26.7	2	66.7	
	240~360万円未満	19	35.0	13	16.3	6	40.0	0	0.0	
	360~480万円未満	16	4.2	16	20.0	0	0.0	0	0.0	
	480~600万円未満	6	11.3	3	3.8	2	13.3	1	33.3	
	600万円以上	13	13.4	11	13.8	2	13.3	0	0.0	
海外旅行回数	初めて	76	26.3	22	11.7	53	34.9	1	5.3	
	2回	32	11.0	9	4.8	23	15.1	0	0.0	
	3~5回	88	27.4	36	19.1	49	32.2	3	15.8	
	6~9回	35	8.5	21	11.2	13	8.6	1	5.3	
	10回以上	128	26.7	100	53.2	14	9.2	14	73.7	
訪日旅行回数	初めて	146	52.1	36	19.0	106	67.9	4	21.1	
	2回	65	19.3	29	15.3	33	21.2	3	15.8	
	3~5回	80	18.8	56	29.6	15	9.6	9	47.4	
	6~9回	14	2.0	13	6.9	0	0.0	1	5.3	
	10回以上	59	7.7	55	29.1	2	1.3	2	10.5	
沖縄旅行回数	初めて	263	83.3	104	54.7	143	91.7	16	80.0	
	2回	32	6.7	22	11.6	9	5.8	1	5.0	
	3~5回	34	5.9	28	14.7	4	2.6	2	10.0	
	6~9回	3	0.3	3	1.6	0	0.0	0	0.0	
	10回以上	34	3.9	33	17.4	0	0.0	1	5.0	
最初の交通手段	航空機	33	43.4	27	34.2	5	50.0	1	25.0	
	クルーズ船	60	56.6	52	65.8	5	50.0	3	75.0	
	クルーズ	40	5.8	36	20.0	3	2.1	1	5.3	
	価格が手頃	65	18.7	33	18.3	30	29.5	2	10.5	
	一度乗ってみたいかった	189	60.6	83	46.1	95	65.1	11	57.9	
	船内の施設や娯楽を楽しみたかった	64	13.1	49	27.2	11	7.5	4	21.1	
	船旅が好き	61	12.5	46	25.6	12	8.2	3	15.8	
	行程が魅力的だった	32	7.4	22	12.2	8	5.5	2	10.5	
	行き先が平良港が行程に含まれていた	14	3.1	11	6.1	1	0.7	2	10.5	
	日程に余裕があった	24	5.9	16	8.9	6	4.1	2	10.5	
	フルサービスが魅力	22	6.4	12	6.7	8	5.5	2	10.5	
	ホテル移動が楽	42	10.9	27	15.0	11	7.5	4	21.1	
	荷物を運ぶ必要がない	26	4.7	22	12.2	2	1.4	2	10.5	
	地上の煩わしさから解放される	19	2.9	17	9.4	1	0.7	1	5.3	
その他	33	9.4	17	9.4	15	10.3	1	5.3		
下船形態	個人行動	211	40.2	160	83.3	39	24.8	12	57.1	
	バスツアー	159	59.8	32	16.7	118	75.2	9	42.9	
同行者（複数回答）	自分ひとり	5	0.8	4	2.1	1	0.6	0	0.0	
	夫婦・パートナー	35	9.6	18	9.5	15	9.6	2	9.5	
	家族・親族	232	63.1	121	63.7	97	62.2	14	66.7	
	職場の同僚	19	5.5	8	4.2	11	7.1	0	0.0	
	友人	85	23.5	44	23.2	35	22.4	6	28.6	
	その他	0	0.0	0	0.0	0	0.0	0	0.0	
	利用した交通機関（複数回答）	貸切バス	159	61.5	32	16.9	118	77.1	9	45.0
		路線バス	9	2.2	6	3.2	2	1.3	1	5.0
		モトール	0	0.0	0	0.0	0	0.0	0	0.0
		レンタカー	13	1.6	12	6.3	1	0.7	0	0.0
一般タクシー		137	30.6	94	49.7	34	22.2	9	45.0	
観光（貸切）タクシー		27	4.6	22	11.6	4	2.6	1	5.0	
自転車		1	0.7	0	0.0	0	0.0	1	5.0	
親族・知人の車		0	0.0	0	0.0	0	0.0	0	0.0	
徒歩		25	4.0	22	11.6	1	0.7	2	10.0	
その他		5	0.5	5	2.6	0	0.0	0	0.0	
活動（複数回答）	歴史的・伝統的な景観、旧跡観光	85	32.3	25	13.7	54	37.5	6	31.8	
	自然・景勝地観光	217	72.3	88	48.1	118	81.9	11	57.9	
	都市観光、街歩き	109	25.0	77	42.1	24	16.7	8	42.1	
	保養・休養	3	1.0	2	1.1	0	0.0	1	5.3	
	スパ・エステ	2	1.6	0	0.0	0	0.0	2	10.5	
	海水浴・マリネジャー	18	5.6	11	6.0	3	2.1	4	21.1	
	ダイビング	2	1.6	0	0.0	0	0.0	2	10.5	
	ゴルフ	0	0.0	0	0.0	0	0.0	0	0.0	
	サイクリング	4	1.4	2	1.1	1	0.7	1	5.3	
	ショッピング	305	84.7	170	92.9	119	82.6	16	84.2	
	沖縄料理を楽しむ	154	42.2	89	48.6	55	38.2	10	52.6	
	沖縄料理以外の日本食を楽しむ	54	13.2	36	19.7	14	9.7	4	21.1	
	エコツア	8	2.2	5	2.7	2	1.4	1	5.3	
	戦跡地参拝	1	0.8	0	0.0	0	0.0	1	5.3	
	イベント・伝統行事	2	1.2	0	0.0	1	0.7	1	5.3	
	伝統工芸体験・伝統芸能鑑賞	1	0.8	0	0.0	0	0.0	1	5.3	
	空手	0	0.0	0	0.0	0	0.0	0	0.0	
	スポーツ大会等	0	0.0	0	0.0	0	0.0	0	0.0	
	その他	3	0.3	3	1.6	0	0.0	0	0.0	
	上記には当てはまるものがない	1	0.1	1	0.5	0	0.0	0	0.0	
活動の満足率（複数回答）	歴史的・伝統的な景観、旧跡観光	66	82.8	16	64.0	44	81.5	6	100.0	
	自然・景勝地観光	172	79.3	70	79.5	93	78.8	9	81.8	
	都市観光、街歩き	77	64.3	59	76.6	12	50.0	6	75.0	
	保養・休養	3	100.0	2	100.0	0	-	1	100.0	
	スパ・エステ	2	100.0	0	-	0	-	2	100.0	
	海水浴・マリネジャー	15	70.3	10	90.9	3	100.0	2	50.0	
	ダイビング	1	50.0	0	-	0	-	1	50.0	
	ゴルフ	0	-	0	-	0	-	0	-	
	サイクリング	4	100.0	2	100.0	1	100.0	1	100.0	
	ショッピング	257	84.1	144	84.7	99	83.2	14	87.5	
	沖縄料理を楽しむ	133	87.4	76	85.4	48	87.3	9	90.0	
	沖縄料理以外の日本食を楽しむ	44	68.6	32	88.9	11	78.6	1	25.0	
	エコツア	6	74.4	4	80.0	1	50.0	1	100.0	
	戦跡地参拝	0	0.0	0	-	0	-	0	0.0	
イベント・伝統行事	2	100.0	0	-	1	100.0	1	100.0		
伝統工芸体験・伝統芸能鑑賞	0	0.0	0	-	0	-	0	0.0		
空手	0	-	0	-	0	-	0	-		
スポーツ大会等	0	-	0	-	0	-	0	-		
その他	2	66.7	2	66.7	0	-	0	-		

図表 3-26 クロス表 国籍・地域別（海路）【平良港】（つづき）

	全体		台湾		中国		その他			
	標本数	構成比 (%)	標本数	構成比 (%)	標本数	構成比 (%)	標本数	構成比 (%)		
次回行きたい活動 (複数回答)	歴史的・伝統的な景観、旧跡観光	57	18.1	31	18.9	22	16.3	4	25.0	
	自然・景勝地観光	107	34.1	55	33.5	47	34.8	5	31.3	
	都市観光、街歩き	78	27.0	37	22.6	35	25.9	6	37.5	
	保養・休養	23	10.4	5	3.0	16	11.9	2	12.5	
	スパ・エステ	21	9.0	6	3.7	13	9.6	2	12.5	
	海水浴・マリッジジャー	106	36.6	46	28.0	56	41.5	4	25.0	
	ダイビング	86	32.1	32	19.5	50	37.0	4	25.0	
	ゴルフ	16	6.2	8	4.9	5	3.7	3	18.8	
	サイクリング	17	5.4	10	6.1	5	3.7	2	12.5	
	ショッピング	149	45.8	84	51.2	52	39.2	11	68.8	
	沖縄料理を楽しむ	113	39.8	49	29.9	58	43.0	6	37.5	
	沖縄料理以外の日本食を楽しむ	50	13.7	30	18.3	19	14.1	1	6.3	
	エコツアー	22	5.2	16	9.8	5	3.7	1	6.3	
	観光地参拝	7	2.0	5	3.0	1	0.7	1	6.3	
	イベント、伝統行事	18	6.3	9	5.5	7	5.2	2	12.5	
	伝統工芸体験・伝統芸能鑑賞	18	6.3	8	4.9	9	6.7	1	6.3	
	空手	7	2.0	5	3.0	1	0.7	1	6.3	
	スポーツ大会等	8	3.7	3	1.8	3	2.2	2	12.5	
	その他	4	2.0	1	0.6	2	1.5	1	6.3	
	当てはまるものがない	13	3.4	9	5.5	3	2.2	1	6.3	
	訪問した場所 (複数回答)	自然景勝地	198	65.4	73	39.0	112	73.2	13	61.9
		海岸・ビーチ	234	75.6	90	48.1	130	85.0	14	66.7
		史跡	32	13.0	7	3.7	20	13.1	5	23.8
		城跡・城郭・宮殿	49	20.2	6	3.2	40	26.1	3	14.3
		公園	72	24.4	25	13.4	42	27.5	5	23.8
		動植物園・水族館	30	7.6	17	9.1	12	7.8	1	4.8
		博物館・美術館	13	3.9	6	3.2	6	3.9	1	4.8
テーマパーク・テーマ型観光施設		21	5.0	13	7.0	7	4.6	1	4.8	
工場・見学施設		24	5.3	16	8.6	7	4.6	1	4.8	
百貨店・デパート		47	13.8	23	12.3	23	13.1	4	19.0	
家族レストラン		32	8.4	23	12.3	8	5.2	1	4.8	
100円ショップ		20	6.5	9	4.8	8	5.2	3	14.3	
観光地の土産店		69	17.2	43	23.0	20	13.1	6	28.6	
宿泊施設		14	4.4	6	3.2	7	4.6	1	4.8	
スーパーマーケット		191	42.7	131	70.1	46	30.1	14	66.7	
コンビニエンスストア		156	41.9	87	46.5	57	37.3	12	57.1	
ドラッグストア		162	37.6	108	57.8	41	26.8	13	61.9	
アウトレットモール		18	6.3	7	3.7	8	5.2	3	14.3	
ショッピングセンター		83	16.8	59	31.6	22	14.4	2	9.5	
免税店・DFS		136	54.7	19	10.2	111	72.8	6	28.6	
その他		16	2.2	14	7.5	2	1.3	0	0.0	
買物した場所 (複数回答)		自然景勝地	14	3.5	9	4.7	3	1.9	2	9.5
		海岸・ビーチ	11	2.6	7	3.6	3	1.9	1	4.8
		史跡	1	0.7	0	0.0	0	0.0	1	4.8
		城跡・城郭・宮殿	3	2.1	0	0.0	0	0.0	3	14.3
		公園	5	1.8	2	1.0	2	1.3	1	4.8
		動植物園・水族館	2	0.5	1	0.5	1	0.6	0	0.0
	博物館・美術館	1	0.1	1	0.5	0	0.0	0	0.0	
	テーマパーク・テーマ型観光施設	2	0.2	2	1.0	0	0.0	0	0.0	
	工場・見学施設	9	0.8	9	4.7	0	0.0	0	0.0	
	百貨店・デパート	36	9.8	20	10.4	12	7.8	4	19.0	
	家族レストラン	22	3.3	19	9.9	2	1.3	1	4.8	
	100円ショップ	12	3.3	8	4.2	1	0.6	3	14.3	
	観光地の土産店	58	13.5	39	20.3	13	8.3	6	28.6	
	宿泊施設	9	2.1	6	3.1	2	1.3	1	4.8	
	スーパーマーケット	184	39.9	128	66.7	42	26.8	14	66.7	
	コンビニエンスストア	149	39.4	83	43.2	54	34.4	12	57.1	
	ドラッグストア	156	34.8	105	54.7	40	25.5	11	52.4	
	アウトレットモール	11	3.5	6	3.1	2	1.3	3	14.3	
	ショッピングセンター	73	12.8	57	29.7	14	8.9	2	9.5	
	免税店・DFS	125	49.1	18	9.4	101	64.8	6	28.6	
	その他	13	1.6	12	6.3	1	0.6	0	0.0	
	購入した商品 (複数回答)	菓子類	275	77.8	147	82.1	112	75.2	16	84.2
		果物・野菜・海産物	62	13.5	45	25.1	13	8.7	4	21.1
		酒類	34	9.3	20	11.2	11	7.4	3	15.8
		その他食料品・飲料・たばこ	113	27.4	71	39.7	38	25.5	4	21.1
		カメラ・ビデオカメラ・時計	7	2.8	2	1.1	4	2.7	1	5.3
		化粧品	50	12.0	32	17.9	16	10.7	2	10.5
化粧品・香水		188	62.5	72	40.2	107	71.8	9	47.4	
医薬品・健康グッズ		203	66.0	83	46.4	109	73.2	11	57.9	
伝統工芸品		10	3.8	3	1.7	6	4.0	1	5.3	
衣類・鞆・かばん		29	7.1	20	11.2	6	4.0	3	15.8	
その他		17	4.5	9	5.0	8	5.4	0	0.0	
最も満足した商品		菓子類	55	24.7	35	24.3	16	17.6	4	57.1
	果物・野菜・海産物	12	2.1	11	7.6	1	1.1	0	0.0	
	酒類	4	1.1	3	2.1	1	1.1	0	0.0	
	その他食料品・飲料・たばこ	37	6.5	34	23.6	3	3.3	0	0.0	
	カメラ・ビデオカメラ・時計	3	3.0	1	0.7	1	1.1	1	14.3	
	化粧品	19	6.7	12	8.3	7	7.7	0	0.0	
	化粧品・香水	37	19.3	13	9.0	24	26.4	0	0.0	
	医薬品・健康グッズ	53	25.8	24	16.7	28	30.8	1	14.3	
	伝統工芸品	1	0.7	0	0.0	1	1.1	0	0.0	
	衣類・鞆・かばん	7	3.5	5	3.5	1	1.1	1	14.3	
	その他	14	6.6	6	4.2	8	8.8	0	0.0	
	沖縄旅行全体の満足度	大変満足	66	20.4	27	14.8	36	23.1	3	15.0
満足		194	53.0	104	56.8	77	49.4	13	65.0	
やや満足		49	11.1	31	16.9	17	10.9	1	5.0	
普通		38	11.3	17	9.3	19	12.2	2	10.0	
やや不満		4	1.4	2	1.1	1	0.6	1	5.0	
不満		6	2.2	1	0.5	5	3.2	0	0.0	
大変不満		2	0.5	1	0.5	1	0.6	0	0.0	
項目別満足度 (「満足」と回答したもの)		156	69.5	87	58.8	56	71.8	13	72.2	
飲食施設	150	68.6	80	54.4	56	71.8	14	77.8		
観光施設	140	58.3	62	45.8	58	58.6	10	58.8		
交通機関	184	61.4	84	51.2	88	61.1	12	75.0		
土産品	198	65.3	97	61.8	87	63.5	14	77.8		
観光施設等でのおもてなし	169	59.7	73	47.7	84	61.3	12	66.7		
外国語対応能力	133	50.5	56	39.7	67	51.5	10	58.8		
案内表記のわかりやすさ	122	55.6	42	33.9	68	58.1	12	70.6		
面談の利便性	48	40.5	22	41.5	23	41.8	3	33.3		
クレジットカード・観光カード対応	123	64.9	35	51.5	79	67.5	9	69.2		
Wi-Fi	50	39.3	19	30.2	25	41.0	6	42.9		
ATM	127	48.3	47	34.8	70	49.6	10	58.8		
滞在時間	90	30.1	42	27.6	41	29.9	7	39.9		
ツアー内容	125	42.9	55	34.6	61	43.6	9	50.0		
再訪意向	必ず来たい	67	21.9	24	13.1	40	25.8	3	15.0	
	来たい	173	43.9	102	55.7	61	39.4	10	50.0	
	やや来たい	40	8.9	27	14.8	11	7.1	2	10.0	
	何とも言えない	56	17.5	23	12.6	30	19.4	3	15.0	
	あまり来たくない	13	4.6	4	2.2	8	5.2	1	5.0	
	来たくない	9	3.2	3	1.6	5	3.2	1	5.0	
	絶対来たくない	0	0.0	0	0.0	0	0.0	0	0.0	
次回の手配	航空機	201	68.4	83	47.2	107	78.4	11	57.9	
	クルーズ船	134	31.6	93	52.9	33	23.6	8	42.1	
	必ず紹介したい	74	24.0	28	15.5	43	28.3	3	15.0	
	紹介したい	186	51.5	101	55.8	72	47.4	13	65.0	
	やや紹介したい	44	10.8	28	15.5	13	8.6	3	15.0	
	何とも言えない	35	9.6	18	9.9	16	10.5	1	5.0	
	あまり紹介たくない	6	2.0	2	1.1	4	2.6	0	0.0	
	紹介したくない	7	2.1	3	1.7	4	2.6	0	0.0	
	絶対紹介したくない	1	0.1	1	0.6	0	0.0	0	0.0	

(2) 交通機関（複数回答）

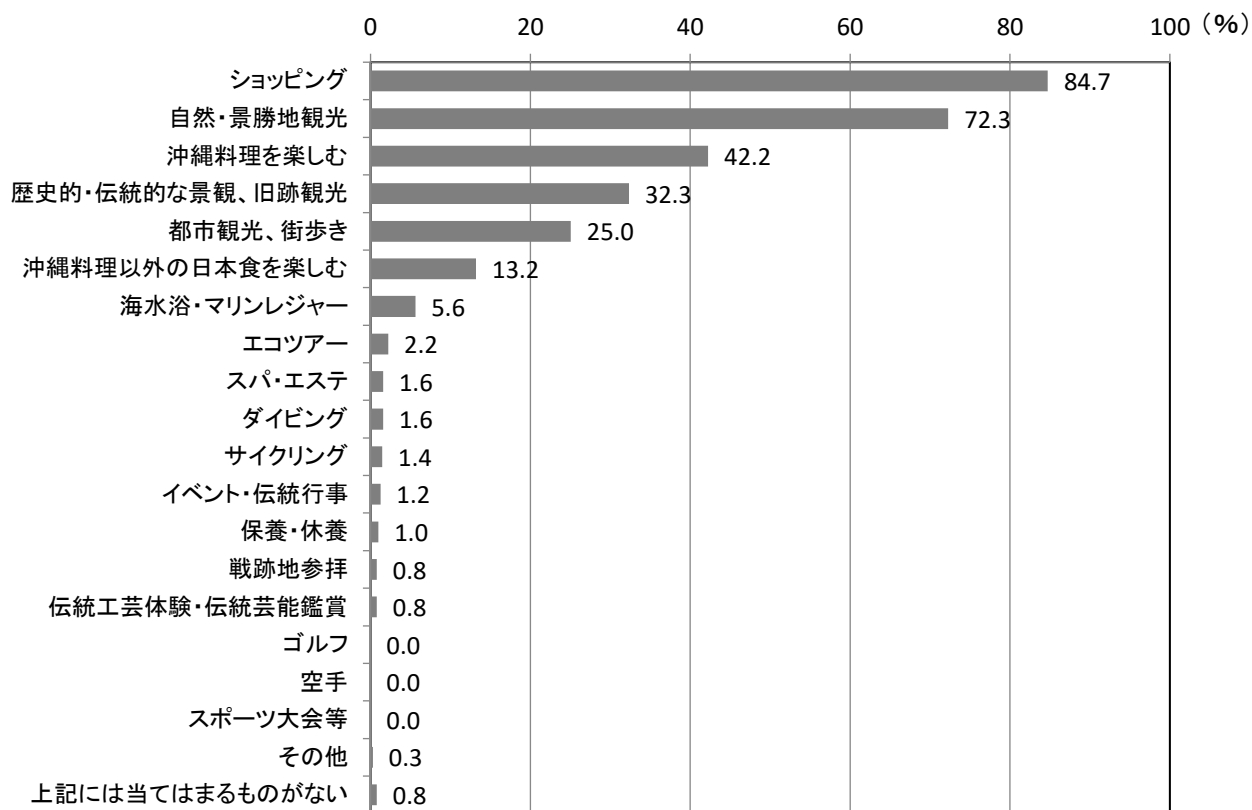
図表 3-27 交通機関（複数回答）



	(%)			
	全体 (362)	台湾 (189)	中国 (153)	その他 (20)
貸切バス	61.5	16.9	77.1	45.0
一般タクシー	30.6	49.7	22.2	45.0
観光(貸切)タクシー	4.6	11.6	2.6	5.0
徒歩	4.0	11.6	0.7	10.0
路線バス	2.2	3.2	1.3	5.0
レンタカー	1.6	6.3	0.7	0.0
自転車	0.7	0.0	0.0	5.0
モノレール	0.0	0.0	0.0	0.0
親族・知人の車	0.0	0.0	0.0	0.0
その他	0.5	2.6	0.0	0.0

(3) 今回の旅行で行った活動（複数回答）

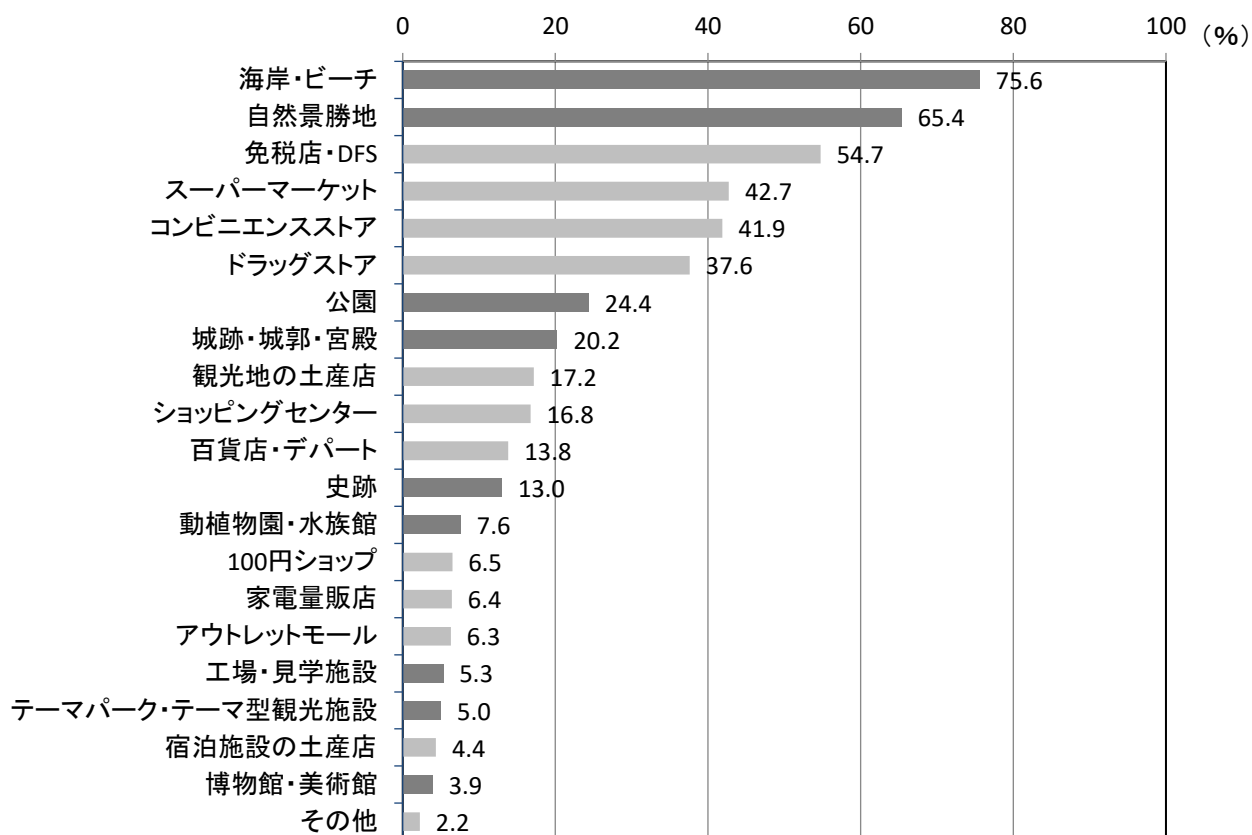
図表 3-28 活動（複数回答）



	(%)			
	全体 (346)	台湾 (183)	中国 (144)	その他 (19)
ショッピング	84.7	92.9	82.6	84.2
自然・景勝地観光	72.3	48.1	81.9	57.9
沖縄料理を楽しむ	42.2	48.6	38.2	52.6
歴史的・伝統的な景観、旧跡観光	32.3	13.7	37.5	31.6
都市観光、街歩き	25.0	42.1	16.7	42.1
沖縄料理以外の日本食を楽しむ	13.2	19.7	9.7	21.1
海水浴・マリンレジャー	5.6	6.0	2.1	21.1
エコツアー	2.2	2.7	1.4	5.3
スパ・エステ	1.6	0.0	0.0	10.5
ダイビング	1.6	0.0	0.0	10.5
サイクリング	1.4	1.1	0.7	5.3
イベント・伝統行事	1.2	0.0	0.7	5.3
保養・休養	1.0	1.1	0.0	5.3
戦跡地参拝	0.8	0.0	0.0	5.3
伝統工芸体験・伝統芸能鑑賞	0.8	0.0	0.0	5.3
ゴルフ	0.0	0.0	0.0	0.0
空手	0.0	0.0	0.0	0.0
スポーツ大会等	0.0	0.0	0.0	0.0
その他	0.3	1.6	0.0	0.0
上記には当てはまるものがない	0.8	0.0	0.0	5.3

(4) 訪問した場所 (複数回答)

図表 3-29 訪問した場所 (複数回答)

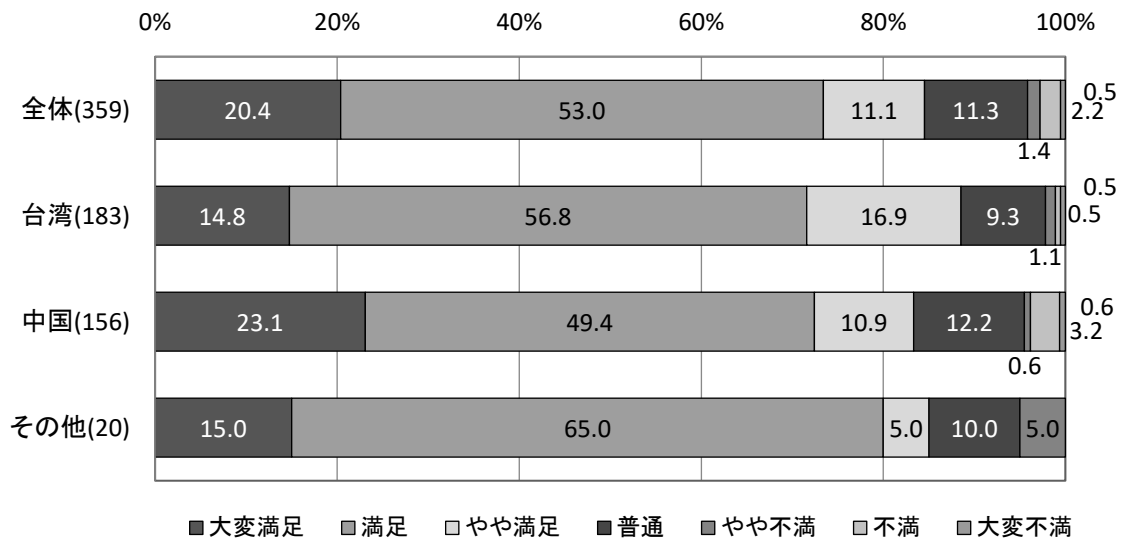


	(%)			
	全体 (361)	台湾 (187)	中国 (153)	その他 (21)
海岸・ビーチ	75.6	48.1	85.0	66.7
自然景勝地	65.4	39.0	73.2	61.9
免税店・DFS	54.7	10.2	72.5	28.6
スーパーマーケット	42.7	70.1	30.1	66.7
コンビニエンスストア	41.9	46.5	37.3	57.1
ドラッグストア	37.6	57.8	26.8	61.9
公園	24.4	13.4	27.5	23.8
城跡・城郭・宮殿	20.2	3.2	26.1	14.3
観光地の土産店	17.2	23.0	13.1	28.6
ショッピングセンター	16.8	31.6	14.4	9.5
百貨店・デパート	13.8	12.3	13.1	19.0
史跡	13.0	3.7	13.1	23.8
動植物園・水族館	7.6	9.1	7.8	4.8
100円ショップ	6.5	4.8	5.2	14.3
家電量販店	6.4	12.3	5.2	4.8
アウトレットモール	6.3	3.7	5.2	14.3
工場・見学施設	5.3	8.6	4.6	4.8
テーマパーク・テーマ型観光施設	5.0	7.0	4.6	4.8
宿泊施設の土産店	4.4	3.2	4.6	4.8
博物館・美術館	3.9	3.2	3.9	4.8
その他	2.2	7.5	1.3	0.0

3-11 沖縄旅行の評価【平良港調査】

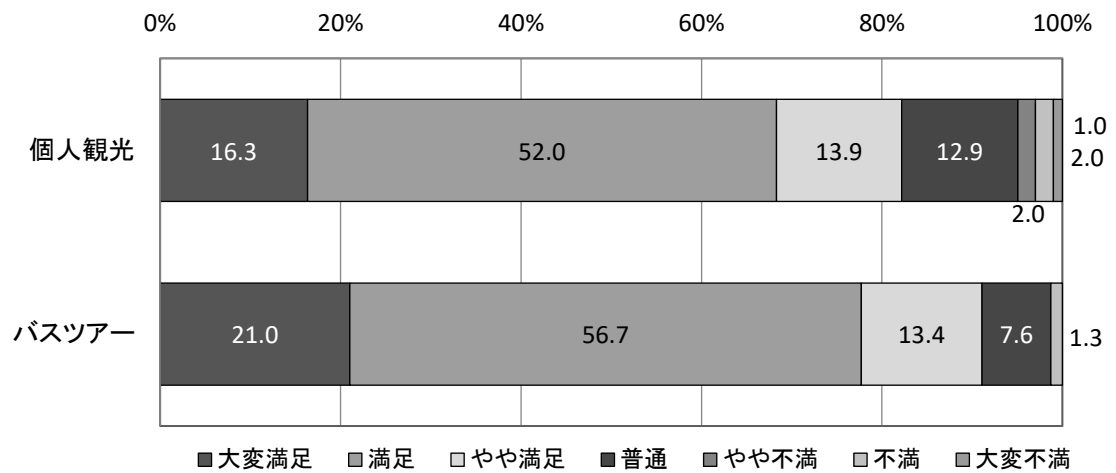
(1) 沖縄旅行全体の満足度

図表 3-30 旅行全体の満足度



下船形態別

図表 3-31 旅行全体の満足度（下船形態別）



(2) 項目別満足度

図表 3-3 2 項目別満足度 (全体)

